

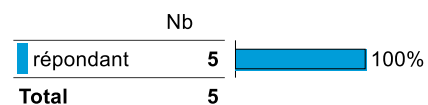
LE DEVENIR DES DIPLÔMÉS DE LP 2020 DE L'IUT DE CHALON-SUR-SAÔNE, Situation à 18 et 30 mois



LOGISTIQUE ET PILOTAGE DES FLUX

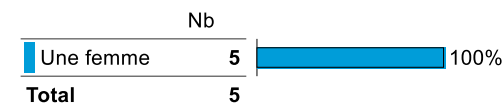
Caractéristiques des répondants à l'enquête

Statut réponse

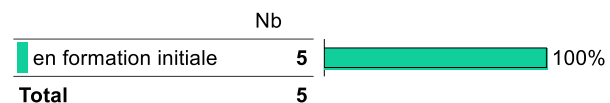


**Taux de réponse
100%**

Sexe



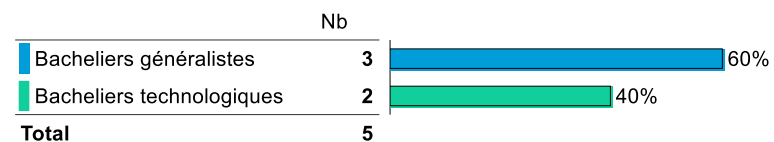
Régime d'inscription



Diplôme d'entrée en LP



Type de bac

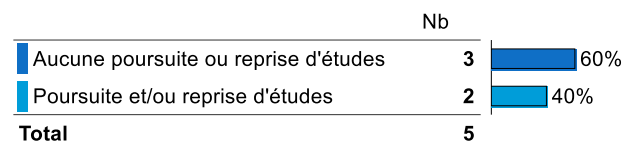


LE DEVENIR DES DIPLÔMÉS DE LP 2020 DE L'IUT DE CHALON-SUR-SAÔNE, Situation à 18 et 30 mois




Poursuite d'études des répondants après la LP

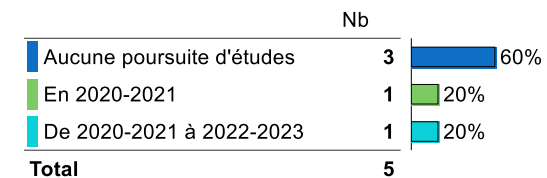
Parcours post-LP



Nombre d'années d'études post-LP




Détail parcours



Poursuite d'études en 2020-2021



Formation suivie en 2020-2021



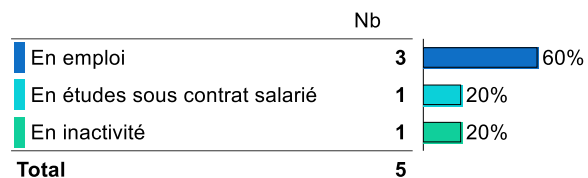
LE DEVENIR DES DIPLÔMÉS DE LP 2020 DE L'IUT DE CHALON-SUR-SAÔNE, Situation à 18 et 30 mois



Situation 18 mois après l'obtention de la LP (le 1er décembre 2021)

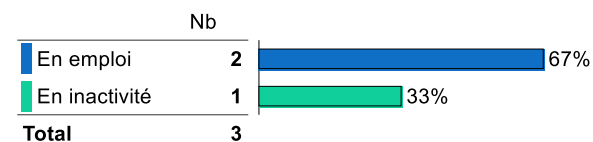
Tous les répondants

Situation principale à 18 mois



Répondants n'ayant pas poursuivi d'études après la LP

Situation principale à 18 mois



Taux d'emploi
67%

Taux d'insertion
100%

Taux de chômage
0%

Temps d'accès au 1er emploi en mois

Parcours_bis Parmi "Aucune poursuite ou reprise d'études"

Moyenne = 3,5 Médiane = 3,5

Min = 1 Max = 6

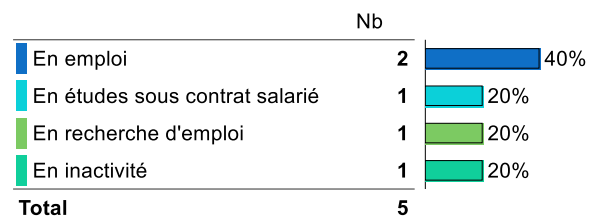
LE DEVENIR DES DIPLÔMÉS DE LP 2020 DE L'IUT DE CHALON-SUR-SAÔNE, Situation à 18 et 30 mois



Situation 30 mois après l'obtention de la LP (le 1er décembre 2022)


Tous les répondants

Situation principale à 30 mois



Répondants n'ayant pas poursuivi d'études après la LP

Situation principale à 30 mois



Taux d'emploi
33%

Taux d'insertion
50%

Taux de chômage
50%

Temps d'accès au 1er emploi en mois

Parcours_bis Parmi "Aucune poursuite ou reprise d'études"

Moyenne = 3,5 Médiane = 3,5

Min = 1 Max = 6

LE DEVENIR DES DIPLÔMÉS DE LP 2020 DE L'IUT DE CHALON-SUR-SAÔNE, Situation à 18 et 30 mois



Caractéristiques des emplois occupés (*répondants en emploi n'ayant pas poursuivi d'études après la LP*)

Le nombre de répondants en emploi étant insuffisant, il n'est pas possible d'afficher les résultats

LE DEVENIR DES DIPLÔMÉS DE LICENCE PROFESSIONNELLE 2020 DE L'IUT DE CHALON-SUR-SAÔNE, Situation à 18 et 30 mois

LOGISTIQUE ET SYSTEMES D'INFORMATION

Trop peu de répondants à l'enquête pour exploiter des données fiables¹

Spécialité	Effectifs à interroger	Effectifs répondant	Taux de retour brut
LOGISTIQUE ET SYSTEMES D'INFORMATION	8	4	50 %
Ensemble	840	523	62%

Observatoire de l'Étudiant

Maison de l'université

Esplanade Erasme

BP 27877

21078 Dijon Cedex

<https://ode.u-bourgogne.fr/>

¹ Les analyses par spécialités de Licence professionnelle sont réalisées lorsque les effectifs répondants sont ≥ 5 .

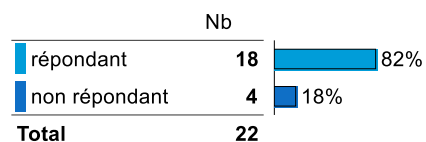
LE DEVENIR DES DIPLÔMÉS DE LP 2020 DE L'IUT DE CHALON-SUR-SAÔNE, Situation à 18 et 30 mois



CONTRÔLE NON DESTRUCTIF DES MATERIAUX ET DES STRUCTURES (CNDMS)

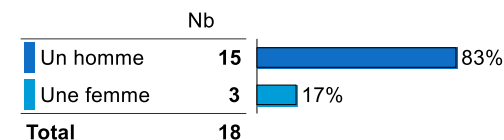
Caractéristiques des répondants à l'enquête

Statut réponse




Taux de réponse
82%

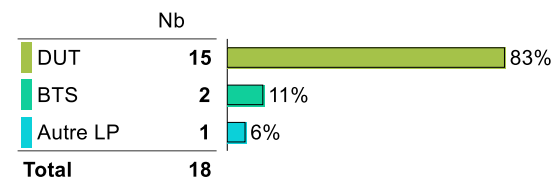
Sexe



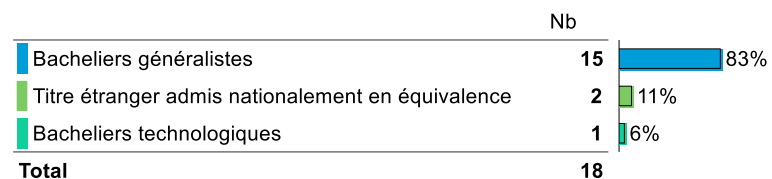
Régime d'inscription



Diplôme d'entrée en LP



Type de bac

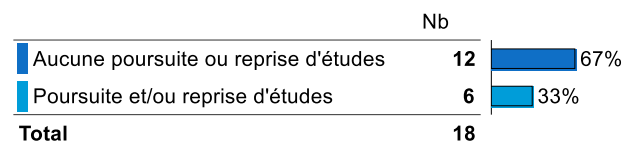


LE DEVENIR DES DIPLÔMÉS DE LP 2020 DE L'IUT DE CHALON-SUR-SAÔNE, Situation à 18 et 30 mois




Poursuite d'études des répondants après la LP

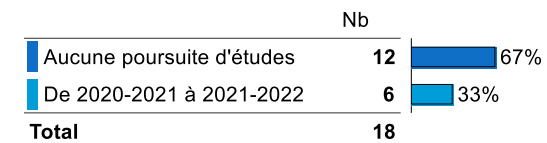
Parcours post-LP



Nombre d'années d'études post-LP



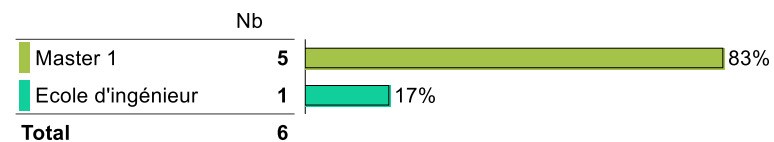
Détail parcours



Poursuite d'études en 2020-2021



Formation suivie en 2020-2021



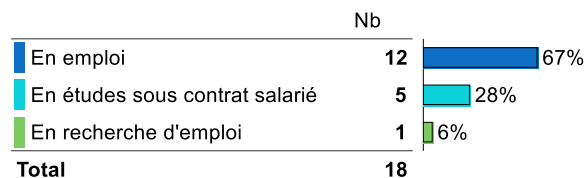
LE DEVENIR DES DIPLÔMÉS DE LP 2020 DE L'IUT DE CHALON-SUR-SAÔNE, Situation à 18 et 30 mois



Situation 18 mois après l'obtention de la LP (le 1er décembre 2021)

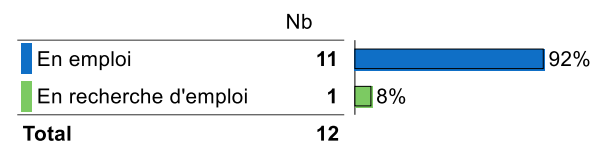
Tous les répondants

Situation principale à 18 mois



Répondants n'ayant pas poursuivi d'études après la LP

Situation principale à 18 mois



Taux d'emploi
92%

Taux d'insertion
92%

Taux de chômage
8%

Temps d'accès au 1er emploi en mois

Parcours_bis Parmi "Aucune poursuite ou reprise d'études"

Moyenne = 3,0 Médiane = 0,0

Min = 0 Max = 27

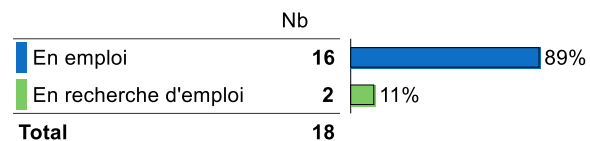
LE DEVENIR DES DIPLÔMÉS DE LP 2020 DE L'IUT DE CHALON-SUR-SAÔNE, Situation à 18 et 30 mois



Situation 30 mois après l'obtention de la LP (le 1er décembre 2022)

Tous les répondants

Situation principale à 30 mois



Répondants n'ayant pas poursuivi d'études après la LP

Situation principale à 30 mois



Taux d'emploi
100%

Taux d'insertion
100%

Taux de chômage
0%

Temps d'accès au 1er emploi en mois

Parcours_bis Parmi "Aucune poursuite ou reprise d'études"

Moyenne = 3,0 Médiane = 0,0

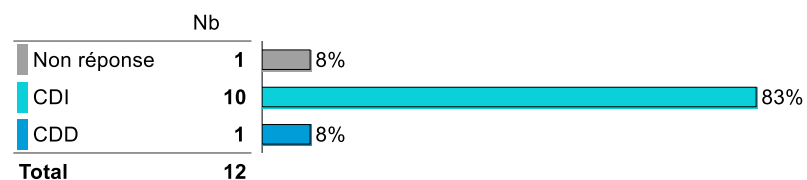
Min = 0 Max = 27

LE DEVENIR DES DIPLÔMÉS DE LP 2020 DE L'IUT DE CHALON-SUR-SAÔNE, Situation à 18 et 30 mois

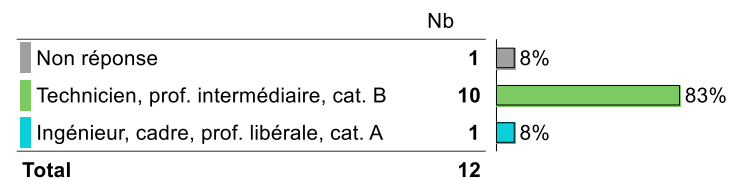


Caractéristiques des emplois occupés (répondants en emploi n'ayant pas poursuivi d'études après la LP)

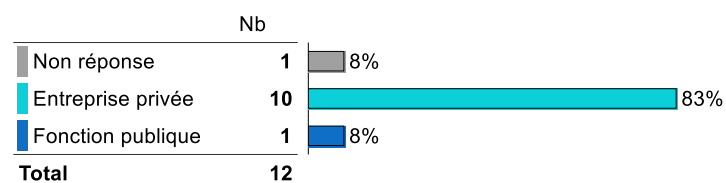
Contrat



Niveau de l'emploi



Employeur



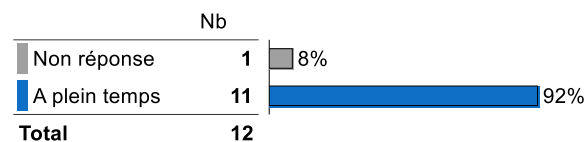
Localisation de l'emploi

	Nb
Non réponse	1
Bourgogne, Franche-Comté	4
Autres régions	4
Île-de-France	1
Grand Est	1
Auvergne, Rhône-Alpes	1
Total	12

LE DEVENIR DES DIPLÔMÉS DE LP 2020 DE L'IUT DE CHALON-SUR-SAÔNE, Situation à 18 et 30 mois



Temps de travail



Revenu net mensuel (à temps plein, en euros)

Moyenne = 2 117 Médiane = 1 950
Min = 1 500 Max = 3 417

Opinion sur les emplois occupés

	Non réponse		1		2		3		4	
	N	% cit.	N	% cit.	N	% cit.	N	% cit.	N	% cit.
Satisfaction de votre niveau de rémunération	1	8%	2	17%	4	33%	5	42%	0	0%
Satisfaction de votre niveau de responsabilités	1	8%	3	25%	6	50%	2	17%	0	0%
Satisfaction des missions à accomplir	1	8%	3	25%	7	58%	1	8%	0	0%
Adéquation avec le niveau de formation	1	8%	3	25%	6	50%	2	17%	0	0%
Adéquation avec le domaine de formation	1	8%	7	58%	2	17%	1	8%	1	8%

1 : tout à fait d'accord
2 : plutôt d'accord
3 : Plutôt pas d'accord
4 : Pas du tout d'accord

Intitulés des emplois

	Nb
Non réponse	5
responsable achats	1
technicien CND	1
Technicien contrôle	1
technicien controle qualité	1
Technicien de Controle non destructif	1
technicien de recherche	1
technicien inspection CND	1
Total	12

LE DEVENIR DES DIPLÔMÉS DE LICENCE PROFESSIONNELLE 2020 DE L'IUT DE CHALON-SUR-SAÔNE, Situation à 18 et 30 mois

AUTOMATISME ET ROBOTISATION EN ELEVAGE

Trop peu de répondants à l'enquête pour exploiter des données fiables¹

Spécialité	Effectifs à interroger	Effectifs répondant	Taux de retour brut
AUTOMATISME ET ROBOTISATION EN ELEVAGE	5	4	80 %
Ensemble	840	523	62%

Observatoire de l'Étudiant

Maison de l'université

Esplanade Erasme

BP 27877

21078 Dijon Cedex

<https://ode.u-bourgogne.fr/>

¹ Les analyses par spécialités de Licence professionnelle sont réalisées lorsque les effectifs répondants sont ≥ 5 .

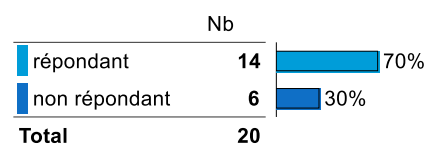
LE DEVENIR DES DIPLÔMÉS DE LP 2020 DE L'IUT DE CHALON-SUR-SAÔNE, Situation à 18 et 30 mois



MAINTENANCE ET TECHNOLOGIE : SYSTEMES PLURITECHNIQUES

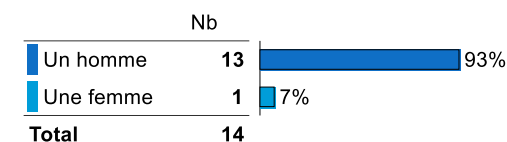
Caractéristiques des répondants à l'enquête

Statut réponse

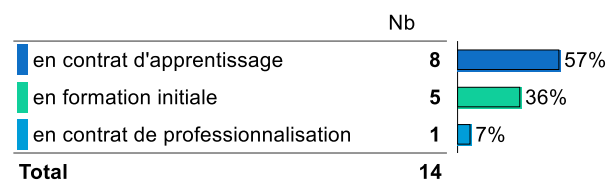


Taux de réponse
70%

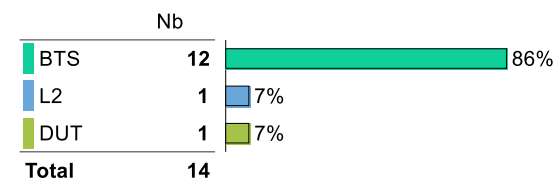
Sexe



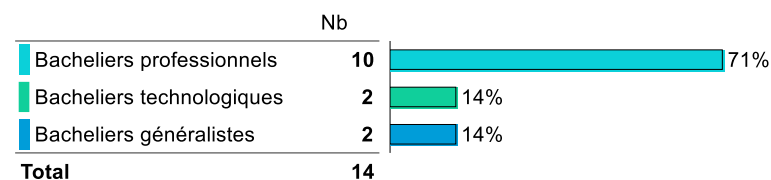
Régime d'inscription



Diplôme d'entrée en LP



Type de bac

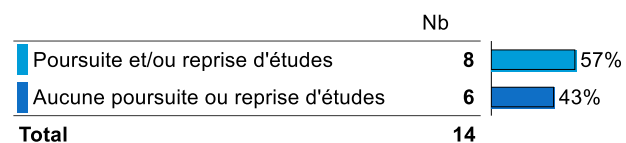


LE DEVENIR DES DIPLÔMÉS DE LP 2020 DE L'IUT DE CHALON-SUR-SAÔNE, Situation à 18 et 30 mois




Poursuite d'études des répondants après la LP

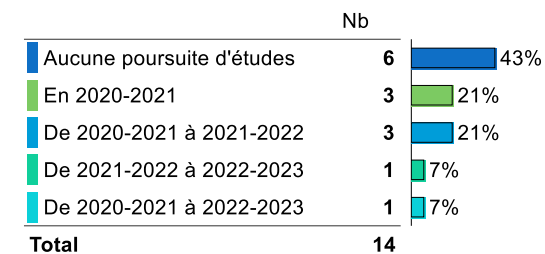
Parcours post-LP



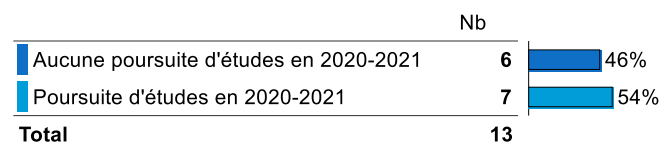
Nombre d'années d'études post-LP



Détail parcours



Poursuite d'études en 2020-2021



Formation suivie en 2020-2021



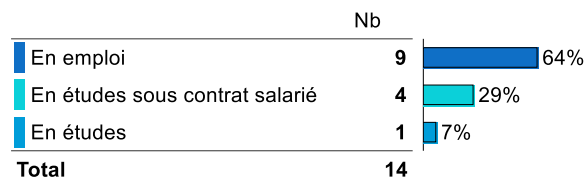
LE DEVENIR DES DIPLÔMÉS DE LP 2020 DE L'IUT DE CHALON-SUR-SAÔNE, Situation à 18 et 30 mois



Situation 18 mois après l'obtention de la LP (le 1er décembre 2021)

Tous les répondants

Situation principale à 18 mois



Répondants n'ayant pas poursuivi d'études après la LP

Situation principale à 18 mois



Taux d'emploi
100%

Taux d'insertion
100%

Taux de chômage
0%

Temps d'accès au 1er emploi en mois

Parcours_bis Parmi "Aucune poursuite ou reprise d'études"

Moyenne = 1,8 Médiane = 0,0

Min = 0 Max = 9

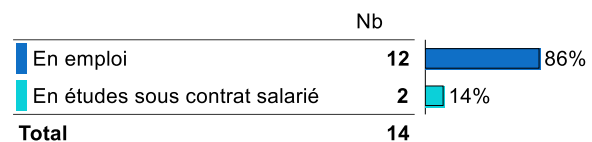
LE DEVENIR DES DIPLÔMÉS DE LP 2020 DE L'IUT DE CHALON-SUR-SAÔNE, Situation à 18 et 30 mois



Situation 30 mois après l'obtention de la LP (le 1er décembre 2022)

Tous les répondants

Situation principale à 30 mois



Répondants n'ayant pas poursuivi d'études après la LP

Situation principale à 30 mois



Taux d'emploi
100%

Taux d'insertion
100%

Taux de chômage
0%

Temps d'accès au 1er emploi en mois

Parcours_bis Parmi "Aucune poursuite ou reprise d'études"

Moyenne = 1,8 Médiane = 0,0

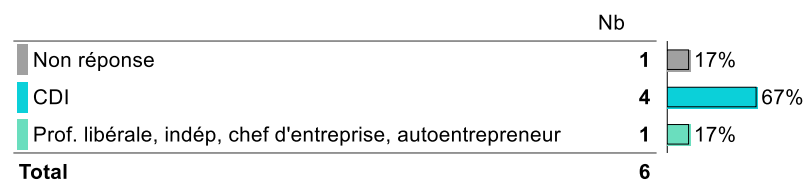
Min = 0 Max = 9

LE DEVENIR DES DIPLÔMÉS DE LP 2020 DE L'IUT DE CHALON-SUR-SAÔNE, Situation à 18 et 30 mois

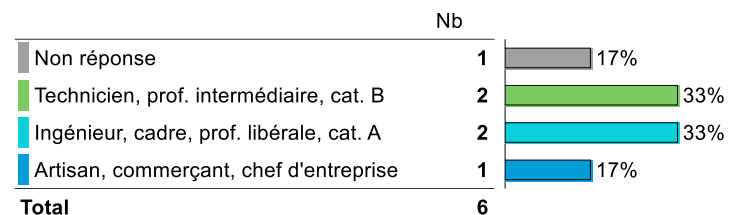


Caractéristiques des emplois occupés (répondants en emploi n'ayant pas poursuivi d'études après la LP)

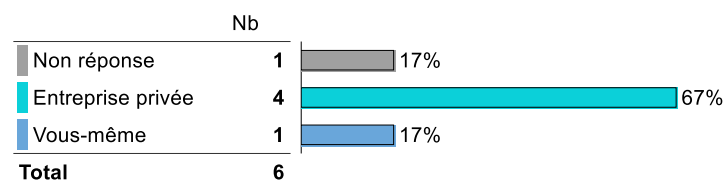
Contrat



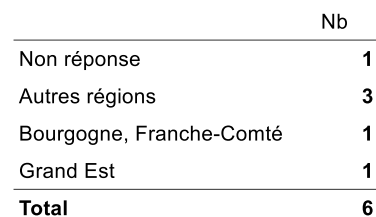
Niveau de l'emploi



Employeur



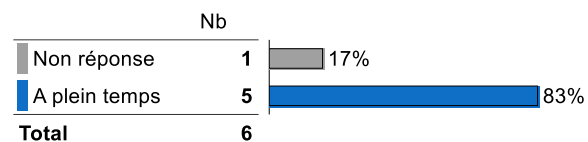
Localisation de l'emploi



LE DEVENIR DES DIPLÔMÉS DE LP 2020 DE L'IUT DE CHALON-SUR-SAÔNE, Situation à 18 et 30 mois



Temps de travail



Revenu net mensuel (à temps plein, en euros)

Moyenne = 1 740 Médiane = 1 725
Min = 1 329 Max = 2 167

Opinion sur les emplois occupés

	Non réponse		1		2		3	
	N	% cit.	N	% cit.	N	% cit.	N	% cit.
Satisfaction de votre niveau de rémunération	1	17%	1	17%	2	33%	2	33%
Satisfaction de votre niveau de responsabilités	1	17%	2	33%	3	50%	0	0%
Satisfaction des missions à accomplir	1	17%	3	50%	2	33%	0	0%
Adéquation avec le niveau de formation	1	17%	2	33%	3	50%	0	0%
Adéquation avec le domaine de formation	1	17%	3	50%	1	17%	1	17%

1 : tout à fait d'accord
2 : plutôt d'accord
3 : Plutôt pas d'accord

Intitulés des emplois

	Nb
Non réponse	3
Promoteur démonstrateur	1
receptionniste atelier	1
Vendeur itinérant pièces détachées	1
Total	6

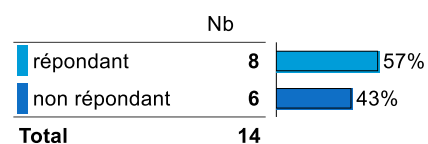
LE DEVENIR DES DIPLÔMÉS DE LP 2020 DE L'IUT DE CHALON-SUR-SAÔNE, Situation à 18 et 30 mois



INFOGRAPHIE 3D TEMPS REEL (I3DTR)

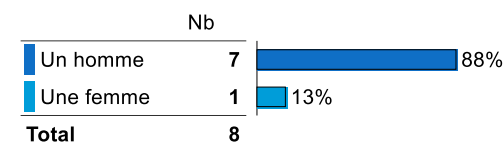
Caractéristiques des répondants à l'enquête

Statut réponse




Taux de réponse
57%

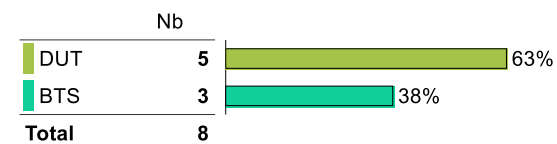
Sexe



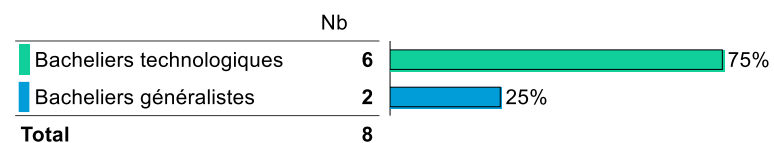
Régime d'inscription



Diplôme d'entrée en LP



Type de bac

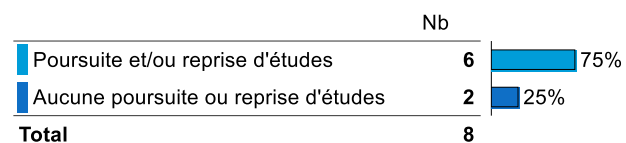


LE DEVENIR DES DIPLÔMÉS DE LP 2020 DE L'IUT DE CHALON-SUR-SAÔNE, Situation à 18 et 30 mois




Poursuite d'études des répondants après la LP

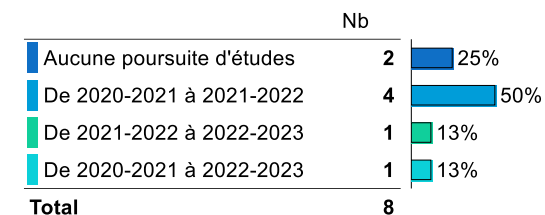
Parcours post-LP



Nombre d'années d'études post-LP



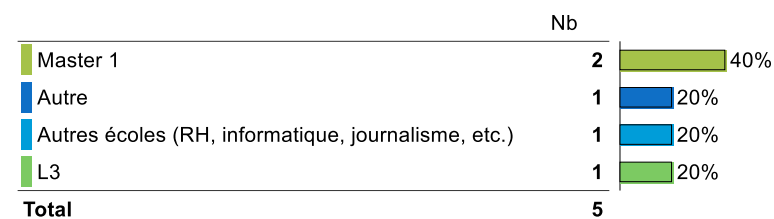
Détail parcours



Poursuite d'études en 2020-2021



Formation suivie en 2020-2021



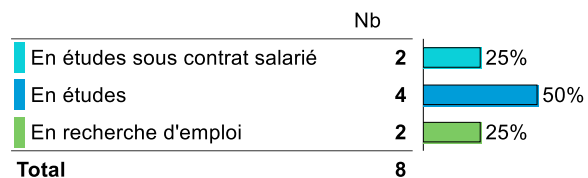
LE DEVENIR DES DIPLÔMÉS DE LP 2020 DE L'IUT DE CHALON-SUR-SAÔNE, Situation à 18 et 30 mois



Situation 18 mois après l'obtention de la LP (le 1er décembre 2021)

Tous les répondants

Situation principale à 18 mois



Répondants n'ayant pas poursuivi d'études après la LP

Situation principale à 18 mois



Taux d'emploi
0%

Taux d'insertion
0%

Taux de chômage
100%

Temps d'accès au 1er emploi en mois

Parcours_bis Parmi "Aucune poursuite ou reprise d'études"

Moyenne = 4,0 Médiane = 4,0

Min = 4 Max = 4

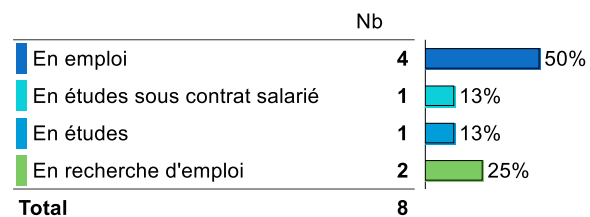
LE DEVENIR DES DIPLÔMÉS DE LP 2020 DE L'IUT DE CHALON-SUR-SAÔNE, Situation à 18 et 30 mois



Situation 30 mois après l'obtention de la LP (le 1er décembre 2022)

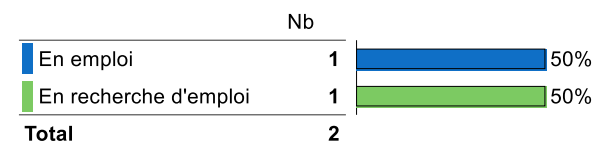
Tous les répondants

Situation principale à 30 mois



Répondants n'ayant pas poursuivi d'études après la LP

Situation principale à 30 mois



Taux d'emploi
50%

Taux d'insertion
50%

Taux de chômage
50%

Temps d'accès au 1er emploi en mois

Parcours_bis Parmi "Aucune poursuite ou reprise d'études"

Moyenne = 4,0 Médiane = 4,0

Min = 4 Max = 4

LE DEVENIR DES DIPLÔMÉS DE LP 2020 DE L'IUT DE CHALON-SUR-SAÔNE, Situation à 18 et 30 mois



Caractéristiques des emplois occupés (*répondants en emploi n'ayant pas poursuivi d'études après la LP*)

Le nombre de répondants en emploi étant insuffisant, il n'est pas possible d'afficher les résultats

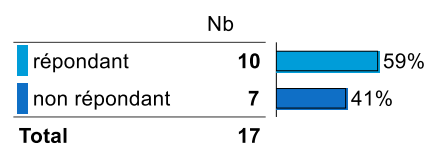
LE DEVENIR DES DIPLÔMÉS DE LP 2020 DE L'IUT DE CHALON-SUR-SAÔNE, Situation à 18 et 30 mois



TECHNIQUES ET ACTIVITES DE L'IMAGE ET DU SON (TAIS)

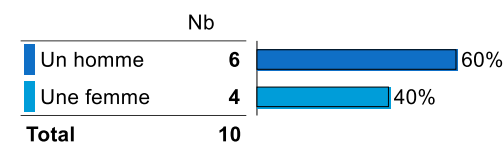
Caractéristiques des répondants à l'enquête

Statut réponse

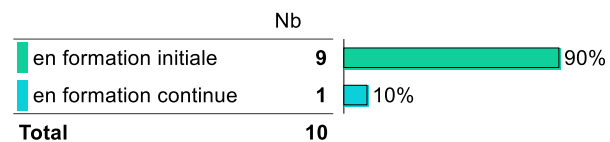


Taux de réponse
59%

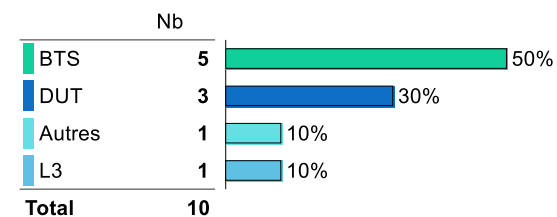
Sexe



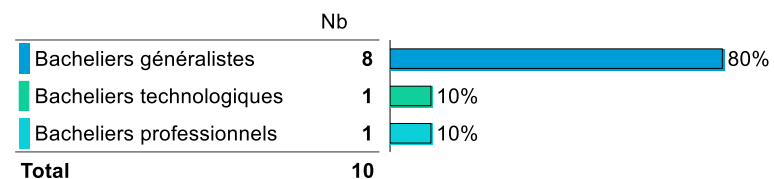
Régime d'inscription



Diplôme d'entrée en LP



Type de bac

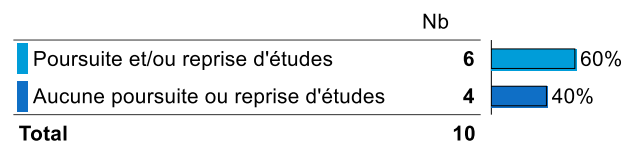


LE DEVENIR DES DIPLÔMÉS DE LP 2020 DE L'IUT DE CHALON-SUR-SAÔNE, Situation à 18 et 30 mois




Poursuite d'études des répondants après la LP

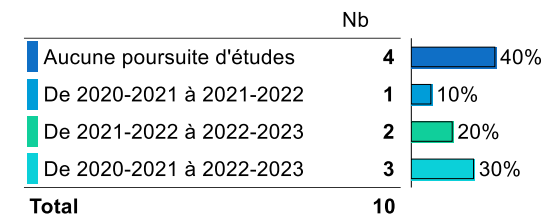
Parcours post-LP



Nombre d'années d'études post-LP



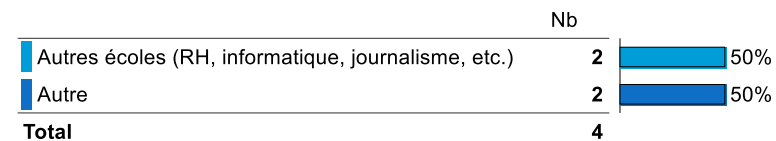
Détail parcours



Poursuite d'études en 2020-2021



Formation suivie en 2020-2021




LE DEVENIR DES DIPLÔMÉS DE LP 2020 DE L'IUT DE CHALON-SUR-SAÔNE, Situation à 18 et 30 mois



Situation 18 mois après l'obtention de la LP (le 1er décembre 2021)

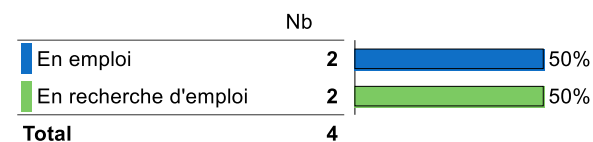
Tous les répondants

Situation principale à 18 mois



Répondants n'ayant pas poursuivi d'études après la LP

Situation principale à 18 mois



Taux d'emploi
50%

Taux d'insertion
50%

Taux de chômage
50%

Temps d'accès au 1er emploi en mois

Parcours_bis Parmi "Aucune poursuite ou reprise d'études"

Moyenne = 8,0 Médiane = 8,0

Min = 1 Max = 15


LE DEVENIR DES DIPLÔMÉS DE LP 2020 DE L'IUT DE CHALON-SUR-SAÔNE, Situation à 18 et 30 mois



Situation 30 mois après l'obtention de la LP (le 1er décembre 2022)

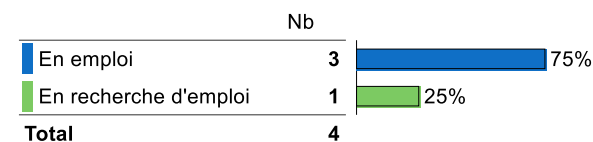
Tous les répondants

Situation principale à 30 mois



Répondants n'ayant pas poursuivi d'études après la LP

Situation principale à 30 mois



Taux d'emploi
75%

Taux d'insertion
75%

Taux de chômage
25%

Temps d'accès au 1er emploi en mois

Parcours_bis Parmi "Aucune poursuite ou reprise d'études"

Moyenne = 8,0 Médiane = 8,0

Min = 1 Max = 15

LE DEVENIR DES DIPLÔMÉS DE LP 2020 DE L'IUT DE CHALON-SUR-SAÔNE, Situation à 18 et 30 mois



Caractéristiques des emplois occupés (*répondants en emploi n'ayant pas poursuivi d'études après la LP*)

Le nombre de répondants en emploi étant insuffisant, il n'est pas possible d'afficher les résultats