

# LE DEVENIR DES DIPLÔMÉS DE LP 2020 DE L'IUT LE CREUSOT, Situation à 18 et 30 mois



## SMART INNOVATIVE PROJECT 4.0

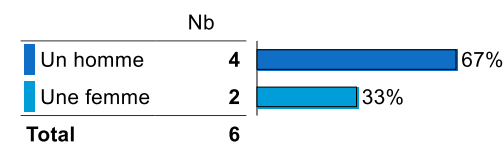
### Caractéristiques des répondants à l'enquête

#### Statut réponse

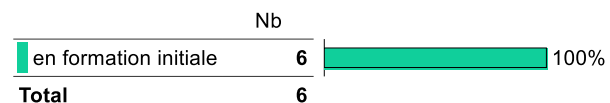


Taux de réponse  
46%

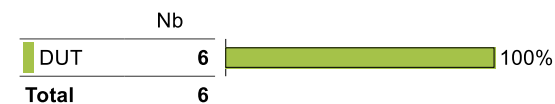
#### Sexe



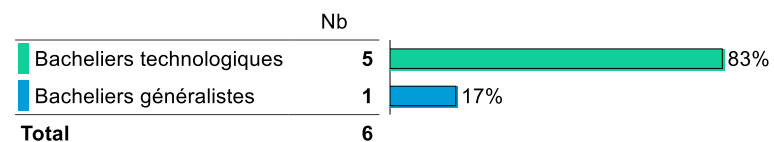
#### Régime d'inscription



#### Diplôme d'entrée en LP



#### Type de bac

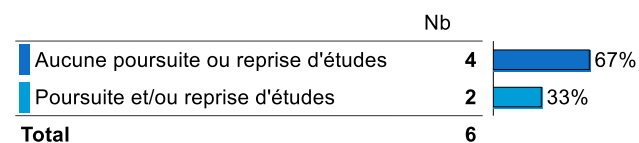


# LE DEVENIR DES DIPLÔMÉS DE LP 2020 DE L'IUT LE CREUSOT, Situation à 18 et 30 mois




## Poursuite d'études des répondants après la LP

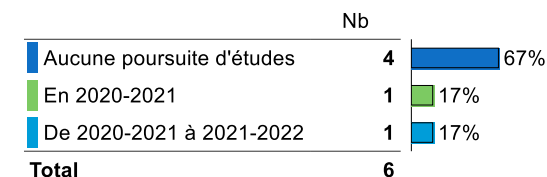
### Parcours post-LP



### Nombre d'années d'études post-LP




### Détail parcours



### Poursuite d'études en 2020-2021



### Formation suivie en 2020-2021

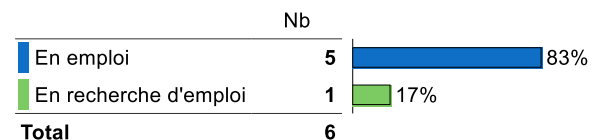


# LE DEVENIR DES DIPLÔMÉS DE LP 2020 DE L'IUT LE CREUSOT, Situation à 18 et 30 mois

Situation 18 mois après l'obtention de la LP (le 1er décembre 2021)

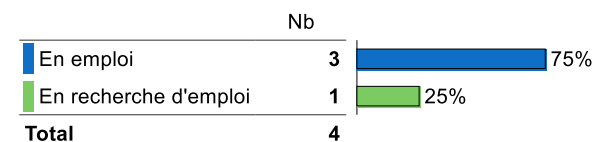
Tous les répondants

Situation principale à 18 mois



Répondants n'ayant pas poursuivi d'études après la LP

Situation principale à 18 mois



**Taux d'emploi**  
75%

**Taux d'insertion**  
75%

**Taux de chômage**  
25%

Temps d'accès au 1er emploi en mois

Parcours\_bis Parmi "Aucune poursuite ou reprise d'études"

Moyenne = 5,0 Médiane = 3,0

Min = 0 Max = 12

## LE DEVENIR DES DIPLÔMÉS DE LP 2020 DE L'IUT LE CREUSOT, Situation à 18 et 30 mois

Situation 30 mois après l'obtention de la LP (le 1er décembre 2022)

Tous les répondants

Situation principale à 30 mois

	Nb	
En emploi	6	100%
<b>Total</b>	<b>6</b>	

Répondants n'ayant pas poursuivi d'études après la LP

Situation principale à 30 mois

	Nb	
En emploi	4	100%
<b>Total</b>	<b>4</b>	

Taux d'emploi  
100%

Taux d'insertion  
100%

Taux de chômage  
0%

Temps d'accès au 1er emploi en mois

Parcours\_bis Parmi "Aucune poursuite ou reprise d'études"

Moyenne = 5,0 Médiane = 3,0

Min = 0 Max = 12

## LE DEVENIR DES DIPLÔMÉS DE LP 2020 DE L'IUT LE CREUSOT, Situation à 18 et 30 mois



Caractéristiques des emplois occupés (*répondants en emploi n'ayant pas poursuivi d'études après la LP*)

**Le nombre de répondants en emploi étant insuffisant, il n'est pas possible d'afficher les résultats**

# LE DEVENIR DES DIPLÔMÉS DE LP 2020 DE L'IUT LE CREUSOT, Situation à 18 et 30 mois



## INGENIERIE NUMERIQUE EN CONCEPTION ET FABRICATION

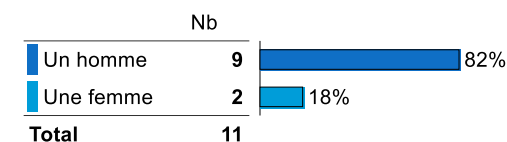
### Caractéristiques des répondants à l'enquête

#### Statut réponse



Taux de réponse  
73%

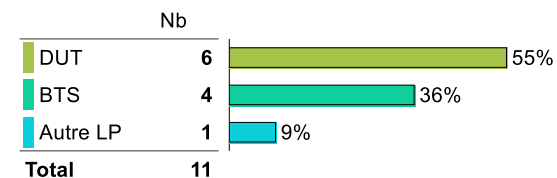
#### Sexe




#### Régime d'inscription



#### Diplôme d'entrée en LP



#### Type de bac

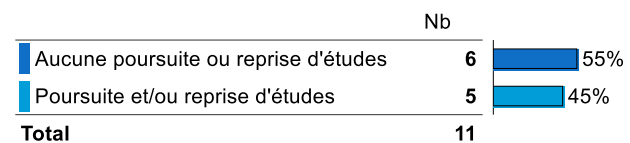


# LE DEVENIR DES DIPLÔMÉS DE LP 2020 DE L'IUT LE CREUSOT, Situation à 18 et 30 mois




## Poursuite d'études des répondants après la LP

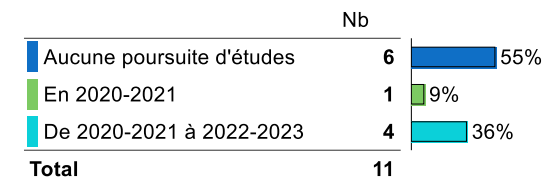
### Parcours post-LP



### Nombre d'années d'études post-LP



### Détail parcours



### Poursuite d'études en 2020-2021



### Formation suivie en 2020-2021

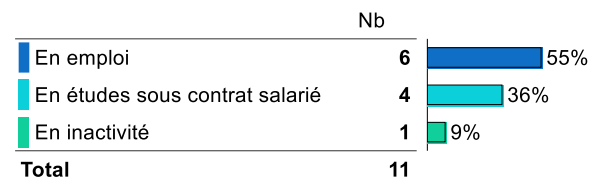


# LE DEVENIR DES DIPLÔMÉS DE LP 2020 DE L'IUT LE CREUSOT, Situation à 18 et 30 mois

Situation 18 mois après l'obtention de la LP (le 1er décembre 2021)

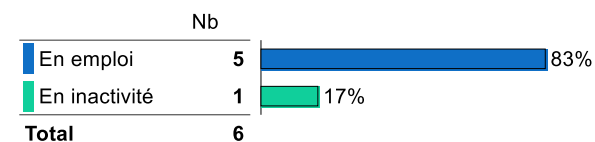
## Tous les répondants

Situation principale à 18 mois



## Répondants n'ayant pas poursuivi d'études après la LP

Situation principale à 18 mois



**Taux d'emploi**  
83%

**Taux d'insertion**  
100%

**Taux de chômage**  
0%

Temps d'accès au 1er emploi en mois

Parcours\_bis Parmi "Aucune poursuite ou reprise d'études"

Moyenne = 6,0 Médiane = 2,5

Min = 0 Max = 24

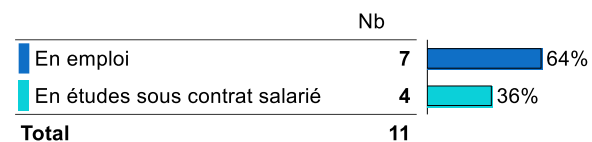


## LE DEVENIR DES DIPLÔMÉS DE LP 2020 DE L'IUT LE CREUSOT, Situation à 18 et 30 mois

Situation 30 mois après l'obtention de la LP (le 1er décembre 2022)

Tous les répondants

Situation principale à 30 mois



Répondants n'ayant pas poursuivi d'études après la LP

Situation principale à 30 mois



**Taux d'emploi**  
100%

**Taux d'insertion**  
100%

**Taux de chômage**  
0%

Temps d'accès au 1er emploi en mois

Parcours\_bis Parmi "Aucune poursuite ou reprise d'études"

Moyenne = 6,0 Médiane = 2,5

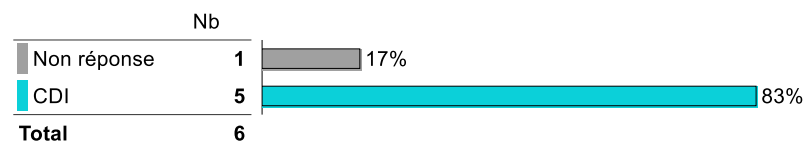
Min = 0 Max = 24

## LE DEVENIR DES DIPLÔMÉS DE LP 2020 DE L'IUT LE CREUSOT, Situation à 18 et 30 mois

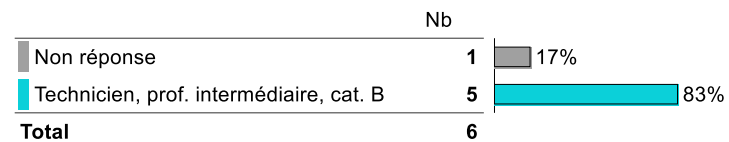


### Caractéristiques des emplois occupés (répondants en emploi n'ayant pas poursuivi d'études après la LP)

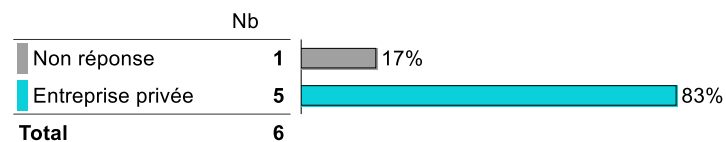
#### Contrat



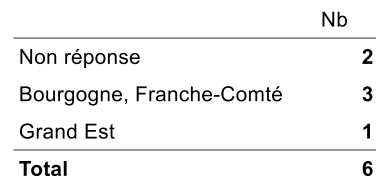
#### Niveau de l'emploi



#### Employeur



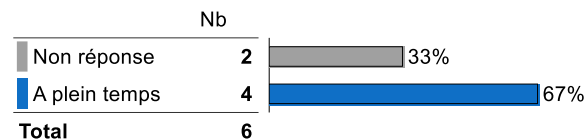
#### Localisation de l'emploi



## LE DEVENIR DES DIPLÔMÉS DE LP 2020 DE L'IUT LE CREUSOT, Situation à 18 et 30 mois



### Temps de travail



### Revenu net mensuel (à temps plein, en euros)

Moyenne = **1 908** Médiane = **1 992**  
Min = **1 380** Max = **2 267**

### Opinion sur les emplois occupés

	Non réponse		1		2		3	
	N	% cit.	N	% cit.	N	% cit.	N	% cit.
Satisfaction de votre niveau de rémunération	2	33%	1	17%	2	33%	1	17%
Satisfaction de votre niveau de responsabilités	2	33%	1	17%	2	33%	1	17%
Satisfaction des missions à accomplir	2	33%	2	33%	1	17%	1	17%
Adéquation avec le niveau de formation	2	33%	2	33%	2	33%	0	0%
Adéquation avec le domaine de formation	2	33%	3	50%	1	17%	0	0%

1 : tout à fait d'accord  
2 : plutôt d'accord  
3 : Plutôt pas d'accord

### Intitulés des emplois

	Nb
Non réponse	2
dessinateur projeteur	1
Responsable bureau d'étude	1
Technicien méthodes	1
Technicien Méthodes Usinage	1
<b>Total</b>	<b>6</b>

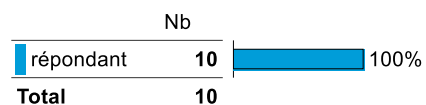
# LE DEVENIR DES DIPLÔMÉS DE LP 2020 DE L'IUT LE CREUSOT, Situation à 18 et 30 mois



## CONCEPTION ET INDUSTRIALISATION

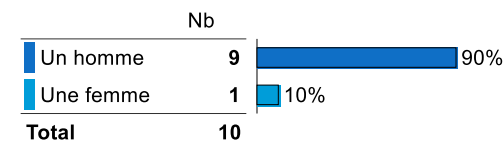
### Caractéristiques des répondants à l'enquête

#### Statut réponse

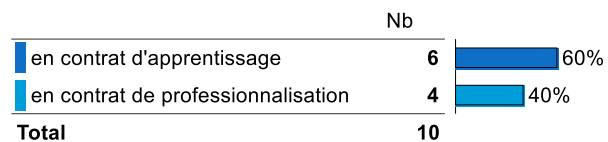


Taux de réponse  
100%

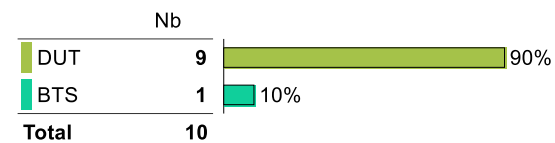
#### Sexe



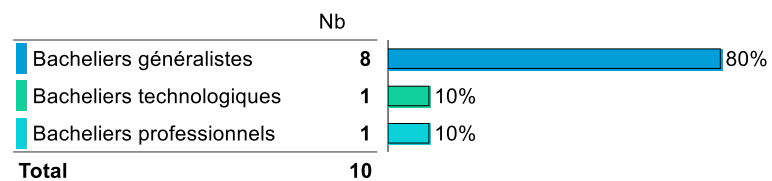
#### Régime d'inscription



#### Diplôme d'entrée en LP



#### Type de bac

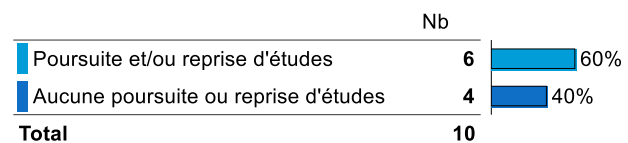


# LE DEVENIR DES DIPLÔMÉS DE LP 2020 DE L'IUT LE CREUSOT, Situation à 18 et 30 mois




## Poursuite d'études des répondants après la LP

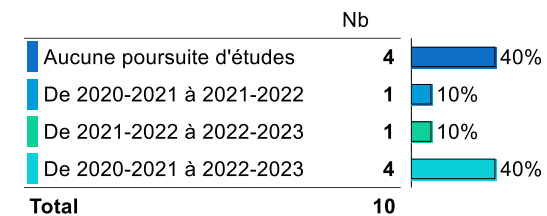
### Parcours post-LP



### Nombre d'années d'études post-LP




### Détail parcours



### Poursuite d'études en 2020-2021



### Formation suivie en 2020-2021

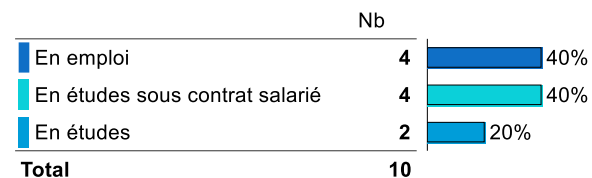


# LE DEVENIR DES DIPLÔMÉS DE LP 2020 DE L'IUT LE CREUSOT, Situation à 18 et 30 mois

Situation 18 mois après l'obtention de la LP (le 1er décembre 2021)

Tous les répondants

Situation principale à 18 mois



Répondants n'ayant pas poursuivi d'études après la LP

Situation principale à 18 mois



**Taux d'emploi**  
100%

**Taux d'insertion**  
100%

**Taux de chômage**  
0%

Temps d'accès au 1er emploi en mois

Parcours\_bis Parmi "Aucune poursuite ou reprise d'études"

Moyenne = 3,3 Médiane = 0,0

Min = 0 Max = 13

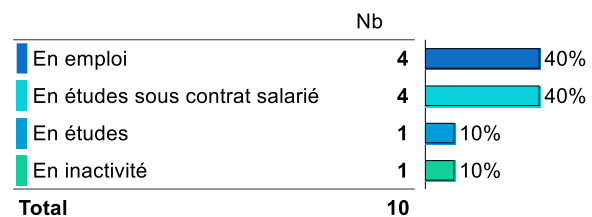
## LE DEVENIR DES DIPLÔMÉS DE LP 2020 DE L'IUT LE CREUSOT, Situation à 18 et 30 mois



Situation 30 mois après l'obtention de la LP (le 1er décembre 2022)

Tous les répondants

Situation principale à 30 mois



Répondants n'ayant pas poursuivi d'études après la LP

Situation principale à 30 mois



Taux d'emploi  
100%

Taux d'insertion  
100%

Taux de chômage  
0%

Temps d'accès au 1er emploi en mois

Parcours\_bis Parmi "Aucune poursuite ou reprise d'études"

Moyenne = 3,3 Médiane = 0,0

Min = 0 Max = 13

## LE DEVENIR DES DIPLÔMÉS DE LP 2020 DE L'IUT LE CREUSOT, Situation à 18 et 30 mois



Caractéristiques des emplois occupés (*répondants en emploi n'ayant pas poursuivi d'études après la LP*)

**Le nombre de répondants en emploi étant insuffisant, il n'est pas possible d'afficher les résultats**



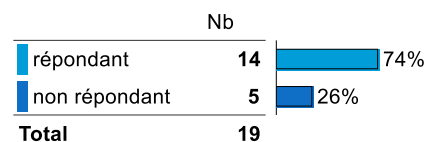
# LE DEVENIR DES DIPLÔMÉS DE LP 2020 DE L'IUT LE CREUSOT, Situation à 18 et 30 mois



## MECATRONIQUE

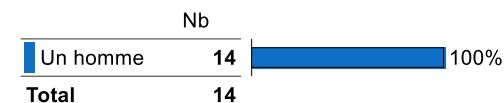
### Caractéristiques des répondants à l'enquête

#### Statut réponse




Taux de réponse  
74%

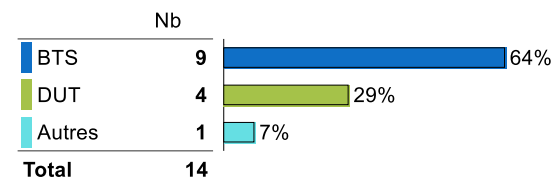
#### Sexe



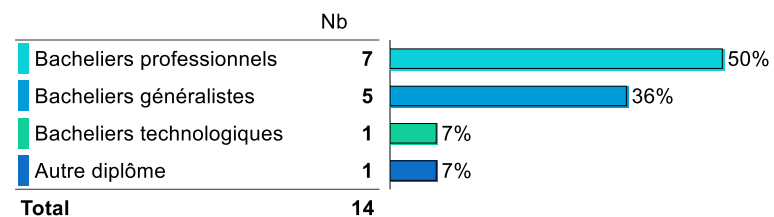
#### Régime d'inscription



#### Diplôme d'entrée en LP



#### Type de bac

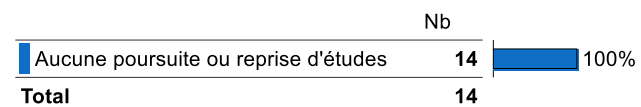


# LE DEVENIR DES DIPLÔMÉS DE LP 2020 DE L'IUT LE CREUSOT, Situation à 18 et 30 mois




## Poursuite d'études des répondants après la LP

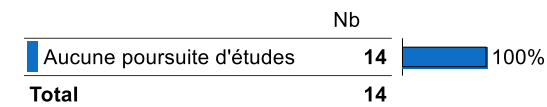
### Parcours post-LP



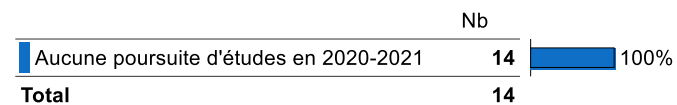
### Nombre d'années d'études post-LP



### Détail parcours



### Poursuite d'études en 2020-2021



### Formation suivie en 2020-2021

# LE DEVENIR DES DIPLÔMÉS DE LP 2020 DE L'IUT LE CREUSOT, Situation à 18 et 30 mois

Situation 18 mois après l'obtention de la LP (le 1er décembre 2021)

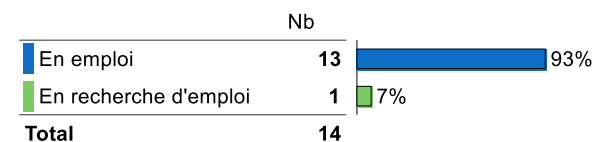
Tous les répondants

Situation principale à 18 mois



Répondants n'ayant pas poursuivi d'études après la LP

Situation principale à 18 mois



**Taux d'emploi**  
93%

**Taux d'insertion**  
93%

**Taux de chômage**  
7%

Temps d'accès au 1er emploi en mois

Parcours\_bis Parmi "Aucune poursuite ou reprise d'études"

Moyenne = 1,8 Médiane = 0,0

Min = 0 Max = 7

## LE DEVENIR DES DIPLÔMÉS DE LP 2020 DE L'IUT LE CREUSOT, Situation à 18 et 30 mois

Situation 30 mois après l'obtention de la LP (le 1er décembre 2022)

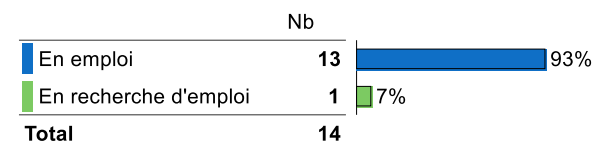
Tous les répondants

Situation principale à 30 mois



Répondants n'ayant pas poursuivi d'études après la LP

Situation principale à 30 mois



**Taux d'emploi**  
93%

**Taux d'insertion**  
93%

**Taux de chômage**  
7%

Temps d'accès au 1er emploi en mois

Parcours\_bis Parmi "Aucune poursuite ou reprise d'études"

Moyenne = 1,8 Médiane = 0,0

Min = 0 Max = 7

## LE DEVENIR DES DIPLÔMÉS DE LP 2020 DE L'IUT LE CREUSOT, Situation à 18 et 30 mois

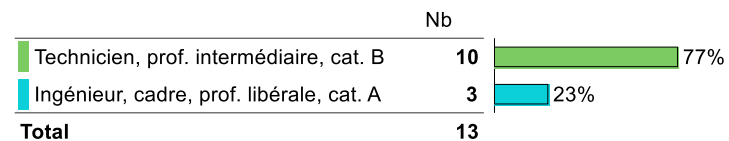


### Caractéristiques des emplois occupés (répondants en emploi n'ayant pas poursuivi d'études après la LP)

#### Contrat



#### Niveau de l'emploi



#### Employeur



#### Localisation de l'emploi



## LE DEVENIR DES DIPLÔMÉS DE LP 2020 DE L'IUT LE CREUSOT, Situation à 18 et 30 mois



### Temps de travail

	Nb	
A plein temps	13	100%
<b>Total</b>	<b>13</b>	

### Revenu net mensuel (à temps plein, en euros)

Moyenne = **2 180** Médiane = **2 050**  
Min = **1 950** Max = **2 817**

### Opinion sur les emplois occupés

	1		2		3	
	N	% cit.	N	% cit.	N	% cit.
Satisfaction de votre niveau de rémunération	3	23%	7	54%	3	23%
Satisfaction de votre niveau de responsabilités	3	23%	7	54%	3	23%
Satisfaction des missions à accomplir	3	23%	10	77%	0	0%
Adéquation avec le niveau de formation	4	31%	6	46%	3	23%
Adéquation avec le domaine de formation	4	31%	6	46%	3	23%

1 : tout à fait d'accord  
2 : plutôt d'accord  
3 : Plutôt pas d'accord

### Intitulés des emplois

	Nb
Non réponse	5
Automaticien	1
Chargé d'étude électrique et automatisme	1
Responsable de la section solution mécatronique	1
Technicien de maintenance	3
Technicien intégrateur metteur au point	1
Technicien SAV	1
<b>Total</b>	<b>13</b>

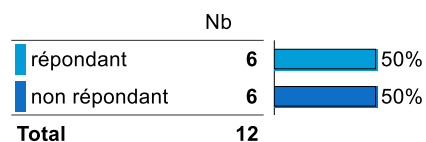
# LE DEVENIR DES DIPLÔMÉS DE LP 2020 DE L'IUT LE CREUSOT, Situation à 18 et 30 mois



## ROBOTIQUE INDUSTRIELLE

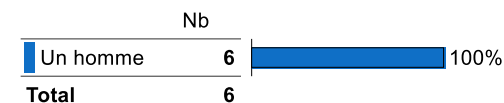
### Caractéristiques des répondants à l'enquête

#### Statut réponse

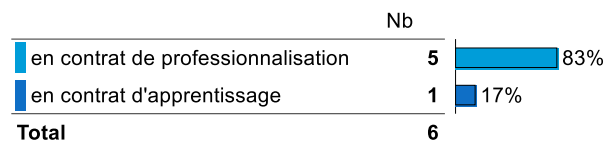


Taux de réponse  
50%

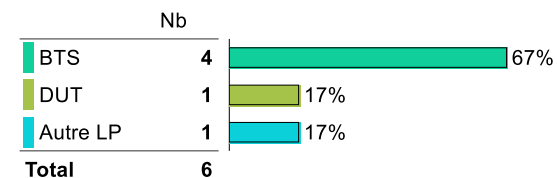
#### Sexe




#### Régime d'inscription



#### Diplôme d'entrée en LP



#### Type de bac

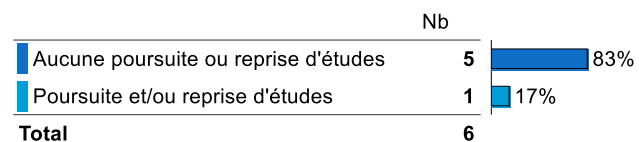


# LE DEVENIR DES DIPLÔMÉS DE LP 2020 DE L'IUT LE CREUSOT, Situation à 18 et 30 mois




## Poursuite d'études des répondants après la LP

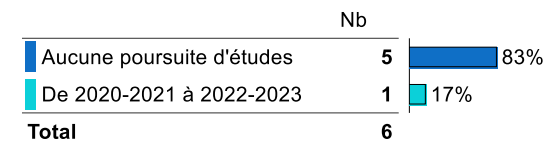
### Parcours post-LP



### Nombre d'années d'études post-LP



### Détail parcours



### Poursuite d'études en 2020-2021



### Formation suivie en 2020-2021



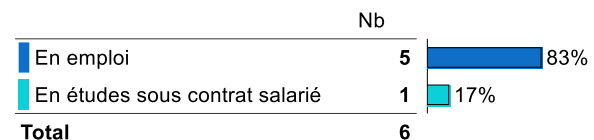


# LE DEVENIR DES DIPLÔMÉS DE LP 2020 DE L'IUT LE CREUSOT, Situation à 18 et 30 mois

Situation 18 mois après l'obtention de la LP (le 1er décembre 2021)

## Tous les répondants

Situation principale à 18 mois



## Répondants n'ayant pas poursuivi d'études après la LP

Situation principale à 18 mois



**Taux d'emploi**  
100%

**Taux d'insertion**  
100%

**Taux de chômage**  
0%

Temps d'accès au 1er emploi en mois

Parcours\_bis Parmi "Aucune poursuite ou reprise d'études"

Moyenne = 4,0 Médiane = 2,0

Min = 0 Max = 14


## LE DEVENIR DES DIPLÔMÉS DE LP 2020 DE L'IUT LE CREUSOT, Situation à 18 et 30 mois



Situation 30 mois après l'obtention de la LP (le 1er décembre 2022)

Tous les répondants

Situation principale à 30 mois



Répondants n'ayant pas poursuivi d'études après la LP

Situation principale à 30 mois



Taux d'emploi  
100%

Taux d'insertion  
100%

Taux de chômage  
0%

Temps d'accès au 1er emploi en mois

Parcours\_bis Parmi "Aucune poursuite ou reprise d'études"

Moyenne = 4,0 Médiane = 2,0

Min = 0 Max = 14

## LE DEVENIR DES DIPLÔMÉS DE LP 2020 DE L'IUT LE CREUSOT, Situation à 18 et 30 mois

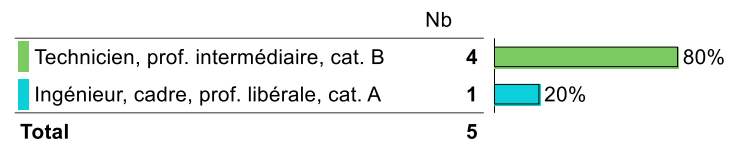


### Caractéristiques des emplois occupés (répondants en emploi n'ayant pas poursuivi d'études après la LP)

#### Contrat



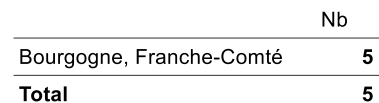
#### Niveau de l'emploi



#### Employeur



#### Localisation de l'emploi



## LE DEVENIR DES DIPLÔMÉS DE LP 2020 DE L'IUT LE CREUSOT, Situation à 18 et 30 mois



### Temps de travail

	Nb	
A plein temps	5	100%
<b>Total</b>	<b>5</b>	

### Revenu net mensuel (à temps plein, en euros)

Moyenne = **2 651** Médiane = **2 244**  
Min = **2 000** Max = **4 117**

### Opinion sur les emplois occupés

	1		2		3	
	N	% cit.	N	% cit.	N	% cit.
Satisfaction de votre niveau de rémunération	3	60%	2	40%	0	0%
Satisfaction de votre niveau de responsabilités	4	80%	1	20%	0	0%
Satisfaction des missions à accomplir	4	80%	1	20%	0	0%
Adéquation avec le niveau de formation	2	40%	2	40%	1	20%
Adéquation avec le domaine de formation	3	60%	1	20%	1	20%

1 : tout à fait d'accord  
2 : plutôt d'accord  
3 : Plutôt pas d'accord

### Intitulés des emplois

	Nb
Non réponse	1
Chef de projet robotique	1
Roboticien	1
technicien en automatisme	1
Technicien robotique et vision	1
<b>Total</b>	<b>5</b>

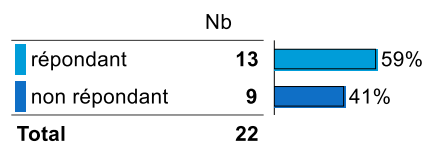
# LE DEVENIR DES DIPLÔMÉS DE LP 2020 DE L'IUT LE CREUSOT, Situation à 18 et 30 mois



## GESTION TOURISTIQUE TERRITORIALE ET INTERNATIONALE

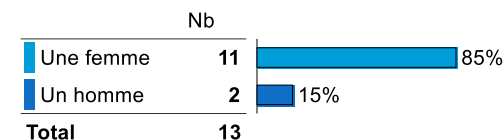
### Caractéristiques des répondants à l'enquête

#### Statut réponse




Taux de réponse  
59%

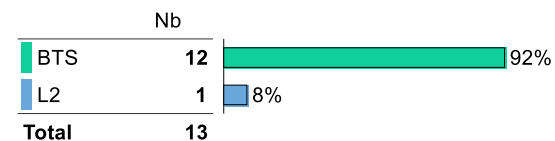
#### Sexe



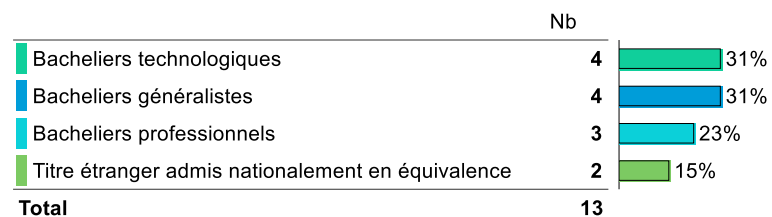
#### Régime d'inscription



#### Diplôme d'entrée en LP



#### Type de bac

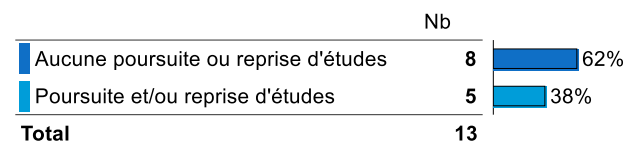


# LE DEVENIR DES DIPLÔMÉS DE LP 2020 DE L'IUT LE CREUSOT, Situation à 18 et 30 mois




## Poursuite d'études des répondants après la LP

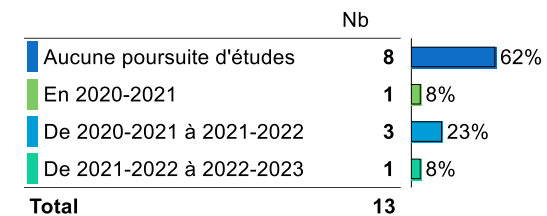
### Parcours post-LP



### Nombre d'années d'études post-LP



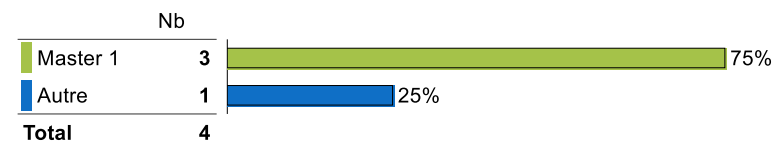
### Détail parcours



### Poursuite d'études en 2020-2021



### Formation suivie en 2020-2021

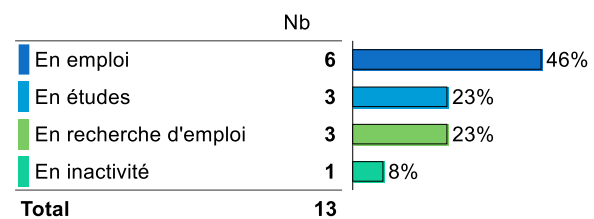


# LE DEVENIR DES DIPLÔMÉS DE LP 2020 DE L'IUT LE CREUSOT, Situation à 18 et 30 mois

Situation 18 mois après l'obtention de la LP (le 1er décembre 2021)


## Tous les répondants

Situation principale à 18 mois



## Répondants n'ayant pas poursuivi d'études après la LP

Situation principale à 18 mois



**Taux d'emploi**  
63%

**Taux d'insertion**  
71%

**Taux de chômage**  
29%

Temps d'accès au 1er emploi en mois

Parcours\_bis Parmi "Aucune poursuite ou reprise d'études"

Moyenne = 4,7 Médiane = 3,0

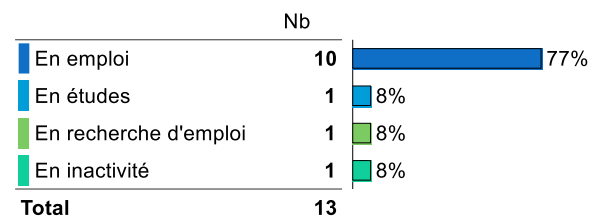
Min = 0 Max = 11

## LE DEVENIR DES DIPLÔMÉS DE LP 2020 DE L'IUT LE CREUSOT, Situation à 18 et 30 mois

Situation 30 mois après l'obtention de la LP (le 1er décembre 2022)

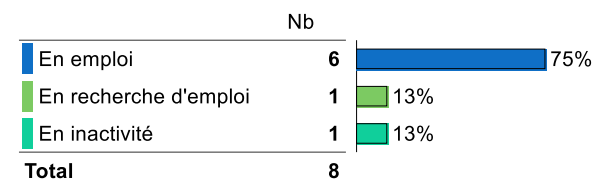
Tous les répondants

Situation principale à 30 mois



Répondants n'ayant pas poursuivi d'études après la LP

Situation principale à 30 mois



**Taux d'emploi**  
75%

**Taux d'insertion**  
86%

**Taux de chômage**  
14%

Temps d'accès au 1er emploi en mois

Parcours\_bis Parmi "Aucune poursuite ou reprise d'études"

Moyenne = 4,7 Médiane = 3,0

Min = 0 Max = 11

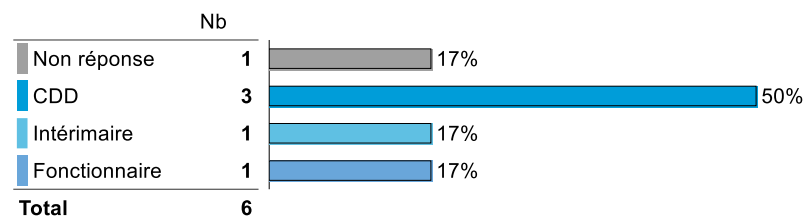


## LE DEVENIR DES DIPLÔMÉS DE LP 2020 DE L'IUT LE CREUSOT, Situation à 18 et 30 mois




### Caractéristiques des emplois occupés (répondants en emploi n'ayant pas poursuivi d'études après la LP)

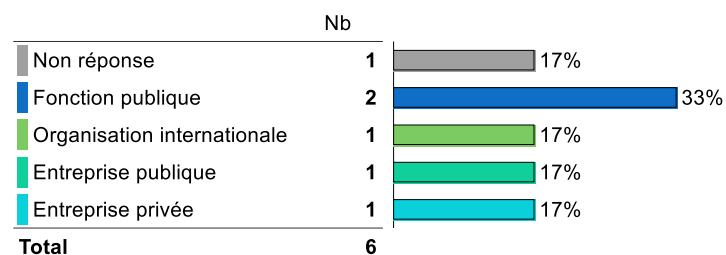
#### Contrat



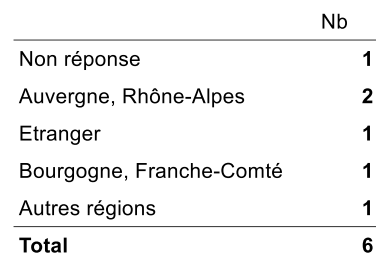
#### Niveau de l'emploi



#### Employeur



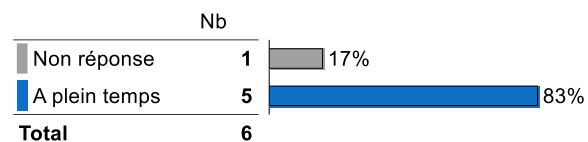
#### Localisation de l'emploi



## LE DEVENIR DES DIPLÔMÉS DE LP 2020 DE L'IUT LE CREUSOT, Situation à 18 et 30 mois



### Temps de travail



### Revenu net mensuel (à temps plein, en euros)

Moyenne = **1 575** Médiane = **1 550**  
Min = **1 400** Max = **1 800**

### Opinion sur les emplois occupés

	Non réponse		Plutôt d'accord		Plutôt pas d'accord		Pas d'accord du tout	
	N	% cit.	N	% cit.	N	% cit.	N	% cit.
Satisfaction de votre niveau de rémunération	1	17%	2	33%	1	17%	2	33%
Satisfaction de votre niveau de responsabilités	1	17%	3	50%	1	17%	1	17%
Satisfaction des missions à accomplir	1	17%	3	50%	1	17%	1	17%
Adéquation avec le niveau de formation	1	17%	1	17%	2	33%	2	33%
Adéquation avec le domaine de formation	1	17%	1	17%	2	33%	2	33%

### Intitulés des emplois

	Nb
Non réponse	3
Factrice	1
Garde à cheval	1
Vineyard Labourer	1
<b>Total</b>	<b>6</b>