

## LE DEVENIR DES DIPLÔMÉS 2022 DE LP DE L'UB, Situation à 12 mois et à 18 mois

Les résultats présentés dans ce document concernent le devenir professionnel des diplômés 2022 de Licence professionnelle. L'enquête est réalisée dans le cadre d'un dispositif national, mené par le Ministère de l'Enseignement Supérieur, de la Recherche et de l'Innovation (MESRI).

Une sous-population à interroger parmi l'ensemble de la population de diplômés de Licence professionnelle a été définie suivant les critères du ministère pour calculer les indicateurs d'insertion :

- De nationalité française
- Nés en 1992 ou après
- N'ayant pas interrompu leurs études pendant plus d'un an avant l'obtention de leur LP
- Ne s'étant pas réinscrit en formation initiale dans un établissement aux rentrées 2022 et/ou 2023.

Le champ de l'enquête du ministère ne couvre donc pas l'ensemble des diplômés de LP de l'uB.

Contrairement aux critères du MESRI, l'uB a enquêté tous les diplômés. 932 diplômés 2022 de Licence professionnelle de l'uB (sites délocalisés compris) ont été interrogés. **595 diplômés ont répondu soit un taux de retour brut de 64 %.**

Un questionnaire, permettant de connaître le parcours des diplômés depuis l'obtention de la LP en 2022 et leur situation au moment de l'enquête, a été administré par mail puis par téléphone entre décembre 2023 et mars 2024.

Cette étude permet d'obtenir des informations sur le parcours antérieur à la LP, les poursuites d'études après l'obtention du diplôme, les situations à 12 et 18 mois après l'obtention de la LP, l'emploi occupé en décembre 2023 et en juin 2023, les appréciations globales et les remarques sur la formation à l'uB.

Dans cette synthèse, les données seront traitées dans leur globalité.

Les données ne peuvent être totalement exhaustives puisqu'elles ne portent que sur les diplômés qui ont répondu au questionnaire.

Des analyses par spécialités de Licence professionnelle seront disponibles eu égard à la capacité d'exploitation des données ( $N \geq 5$ ) sur le site internet de l'ODE <https://ode.u-bourgogne.fr/>.

### Observatoire de l'Étudiant

Maison de l'université

Esplanade Erasme

BP 27877

21078 Dijon Cedex

<https://ode.u-bourgogne.fr/>

# LE DEVENIR DES DIPLÔMÉS DE LICENCE PROFESSIONNELLE 2022 DE L'IUT DE CHALON-SUR-SAÔNE, Situation à 12 et 18 mois



## LOGISTIQUE ET PILOTAGE DES FLUX

Trop peu de répondants à l'enquête pour exploiter des données fiables<sup>1</sup>

Effectifs à interroger : 5

Effectifs répondants pris en compte : 4

Source : Enquête LP 2022

### Observatoire de l'Étudiant

Maison de l'université

Esplanade Erasme

BP 27877

21078 Dijon Cedex

<https://ode.u-bourgogne.fr/>

---

<sup>1</sup> Les analyses par spécialités de Licence professionnelle sont réalisées lorsque les effectifs répondants sont  $\geq 5$ .  
ODE - 2024

# LE DEVENIR DES DIPLÔMÉS DE LICENCE PROFESSIONNELLE 2022 DE L'IUT DE CHALON-SUR-SAÔNE, Situation à 12 et 18 mois



## LOGISTIQUE ET SYSTEMES D'INFORMATION

Trop peu de répondants à l'enquête pour exploiter des données fiables<sup>1</sup>

Effectifs à interroger : 6

Effectifs répondants pris en compte : 4

Source : Enquête LP 2022

### Observatoire de l'Étudiant

Maison de l'université

Esplanade Erasme

BP 27877

21078 Dijon Cedex

<https://ode.u-bourgogne.fr/>

---

<sup>1</sup> Les analyses par spécialités de Licence professionnelle sont réalisées lorsque les effectifs répondants sont  $\geq 5$ .  
ODE - 2024

# LE DEVENIR DES DIPLÔMÉS DE LP 2022 DE L'IUT DE CHALON-SUR-SAÔNE, Situation à 12 et 18 mois



## CONTRÔLE NON DESTRUCTIF DES MATERIAUX ET DES STRUCTURES (CNDMS)

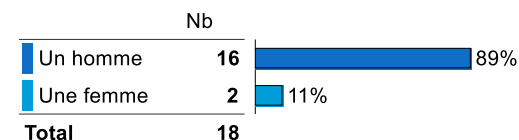
### Caractéristiques des répondants à l'enquête

#### Statut réponse




Taux de réponse  
86%


#### Genre des répondants



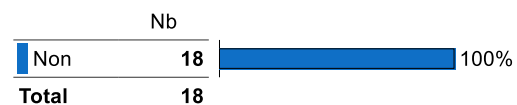
#### Régime d'inscription des répondants



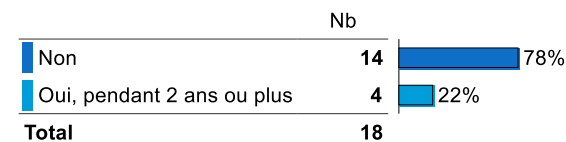
#### Type de bac des répondants



#### Boursier



#### Interruption des études entre le bac et la LP

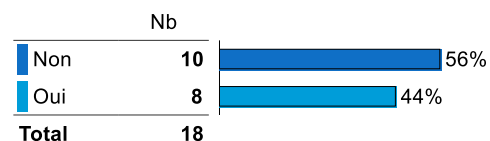


# LE DEVENIR DES DIPLÔMÉS DE LP 2022 DE L'IUT DE CHALON-SUR-SAÔNE, Situation à 12 et 18 mois




## Poursuites d'études des répondants après la LP

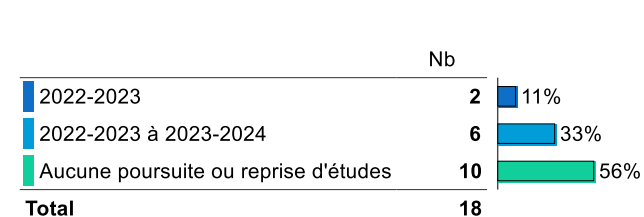
### Poursuite ou reprise d'études après la LP



### Nombre d'années d'études post-LP



### Détail poursuite études



### Formation suivie en 2022-2023



### Formation suivie en 2023-2024



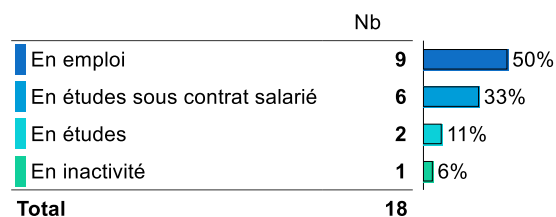
# LE DEVENIR DES DIPLÔMÉS DE LP 2022 DE L'IUT DE CHALON-SUR-SAÔNE, Situation à 12 et 18 mois



## Situation 12 mois après l'obtention de la LP (juin 2023)

### Tous les répondants

#### Situation à 12 mois



**Taux d'emploi\***  
50%

\*Population en emploi / Population totale \* 100

**Taux d'insertion\*\***  
100%

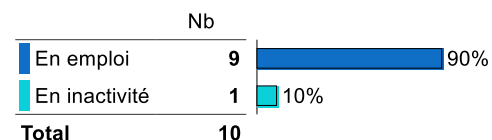
\*Population en emploi / (Population en emploi + Population en recherche d'emploi) \* 100

**Taux de chômage\*\*\***  
0%

\*Population en recherche d'emploi / (Population en recherche d'emploi + Population en emploi) \* 100

### Répondants n'ayant pas poursuivi ou repris d'études après la LP

#### Situation à 12 mois



**Taux d'emploi\***  
90%

\*Population en emploi / Population totale \* 100

**Taux d'insertion\*\***  
100%

\*Population en emploi / (Population en emploi + Population en recherche d'emploi) \* 100

**Taux de chômage\*\*\***  
0%

\*Population en recherche d'emploi / (Population en recherche d'emploi + Population en emploi) \* 100

#### Temps d'accès au 1er emploi en mois

Moyenne = 1,4 Médiane = 1,0  
Min = 0 Max = 3

Le temps d'accès au 1er emploi est calculé sur les répondants sans poursuite ou reprise d'études après la LP. Sont exclus du calcul des répondants déjà en emploi avant la LP et qui ont conservé cet emploi

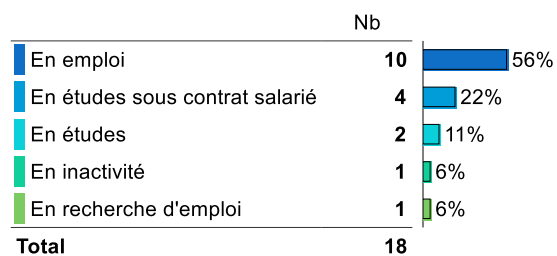
# LE DEVENIR DES DIPLÔMÉS DE LP 2022 DE L'IUT DE CHALON-SUR-SAÔNE, Situation à 12 et 18 mois



## Situation 18 mois après l'obtention de la LP (décembre 2023)

### Tous les répondants

#### Situation à 18 mois



**Taux d'emploi\***  
56%

\*Population en emploi / Population totale \* 100

**Taux d'insertion\*\***  
91%

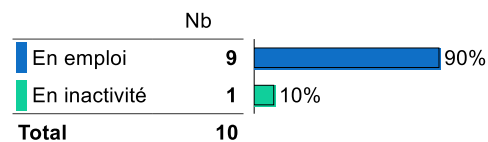
\*\*Population en emploi / (Population en emploi + Population en recherche d'emploi) \* 100

**Taux de chômage\*\*\***  
9%

\*\*\*Population en recherche d'emploi / (Population en recherche d'emploi + Population en emploi) \* 100

### Répondants n'ayant pas poursuivi ou repris d'études après la LP

#### Situation à 18 mois



**Taux d'emploi\***  
90%

\*Population en emploi / Population totale \* 100

**Taux d'insertion\*\***  
100%

\*\*Population en emploi / (Population en emploi + Population en recherche d'emploi) \* 100

**Taux de chômage\*\*\***  
0%

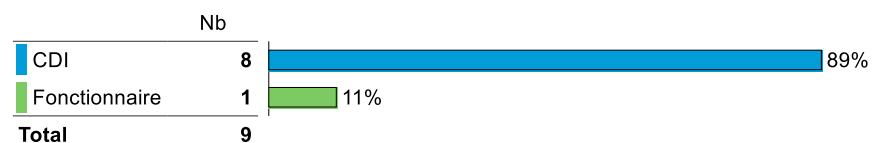
\*\*\*Population en recherche d'emploi / (Population en recherche d'emploi + Population en emploi) \* 100

## LE DEVENIR DES DIPLÔMÉS DE LP 2022 DE L'IUT DE CHALON-SUR-SAÔNE, Situation à 12 et 18 mois

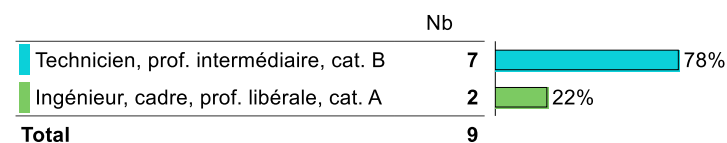


### Caractéristiques des emplois occupés à 18 mois (*répondants n'ayant pas poursuivi ou repris d'études après la LP*)

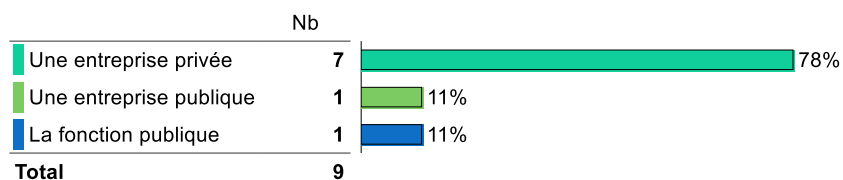
#### Contrat



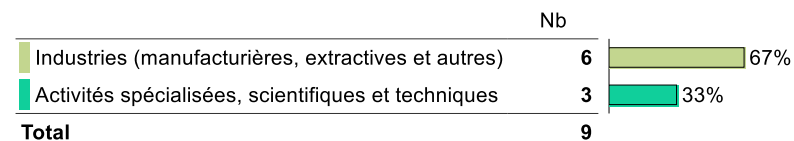
#### Niveau de l'emploi



#### Employeur



#### Secteur d'activité de l'employeur

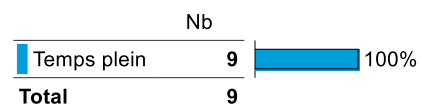




## LE DEVENIR DES DIPLÔMÉS DE LP 2022 DE L'IUT DE CHALON-SUR-SAÔNE, Situation à 12 et 18 mois



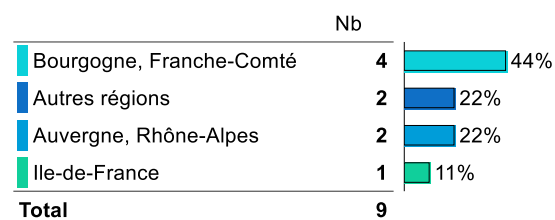
### Temps de travail



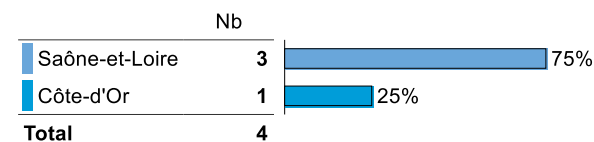
### Revenu net mensuel (à temps plein, en France, en euros)

Moyenne = **2388** Médiane = **2152**  
Min = **1700** Max = **3300**

### Localisation de l'emploi



### Détail pour la région Bourgogne, Franche-Comté



## LE DEVENIR DES DIPLÔMÉS DE LP 2022 DE L'IUT DE CHALON-SUR-SAÔNE, Situation à 12 et 18 mois



### Opinion sur les emplois occupés à 18 mois (répondants n'ayant pas poursuivi ou repris d'études après la LP)

#### Opinion sur les emplois occupés

	Non réponse		1		2		3		Total	
	N	% cit.	N	% cit.	N	% cit.	N	% cit.	N	% cit.
Adéquation avec le niveau de formation bac+3 (LP)	0	0%	4	44%	4	44%	1	11%	9	100%
Adéquation avec le domaine de formation	1	11%	6	67%	2	22%	0	0%	9	100%
Satisfaction des missions à accomplir	0	0%	6	67%	3	33%	0	0%	9	100%
Satisfaction de votre niveau de responsabilités	0	0%	5	56%	4	44%	0	0%	9	100%
Satisfaction de votre niveau de rémunération	0	0%	2	22%	6	67%	1	11%	9	100%
Satisfaction des perspectives d'évolution	0	0%	3	33%	5	56%	1	11%	9	100%

#### Opinion sur les éléments de la formation utiles dans l'emploi occupé

	1		2		3		4		Total	
	N	% cit.	N	% cit.	N	% cit.	N	% cit.	N	% cit.
Stage ou contrat d'alternance	4	44%	3	33%	2	22%	0	0%	9	100%
Mobilité internationale	2	22%	3	33%	0	0%	4	44%	9	100%
Place du projet tutoré	1	11%	3	33%	1	11%	4	44%	9	100%
Niveau de la formation (bac+3)	4	44%	5	56%	0	0%	0	0%	9	100%
Contenu pédagogique	5	56%	4	44%	0	0%	0	0%	9	100%
Connaissance de l'entreprise	5	56%	4	44%	0	0%	0	0%	9	100%
Spécialisation proposée	5	56%	4	44%	0	0%	0	0%	9	100%

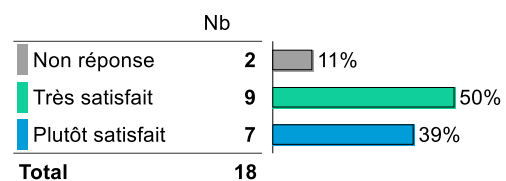
- 1 = Tout à fait
- 2 = Plutôt oui
- 3 = Plutôt non
- 4 = Pas du tout

## LE DEVENIR DES DIPLÔMÉS DE LP 2022 DE L'IUT DE CHALON-SUR-SAÔNE, Situation à 12 et 18 mois

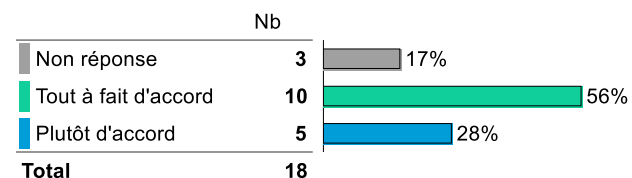


### Opinion sur la formation à l'uB (*tous les répondants*)

#### Satisfaction vis-à-vis de la formation à l'uB



#### Préparation à l'insertion professionnelle par l'uB



#### Intitulés des emplois occupés à 18 mois

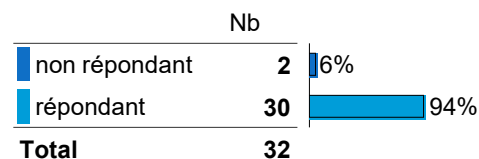
	Nb
controleur en CMD	1
controleur non destructif	2
coordinateur qualité niveau 2	1
Inspecteur des ESP/CND/TMD/FROID	1
Inspecteur END/ CND + Inspecteur des fabrications	1
responsable opérationnel inspection	1
Technicien CND	1
Technicien en Controle Non Destructif	1
<b>Total</b>	<b>9</b>

# LE DEVENIR DES DIPLÔMÉS DE LP 2022 DE L'IUT DE CHALON-SUR-SAÔNE, Situation à 12 et 18 mois

## MAINTENANCE ET TECHNOLOGIE : SYSTEMES PLURITECHNIQUES

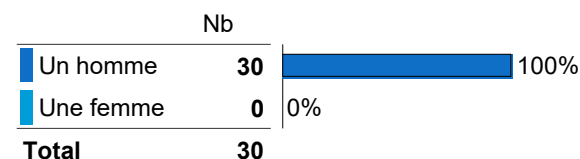
### Caractéristiques des répondants à l'enquête

#### Statut réponse

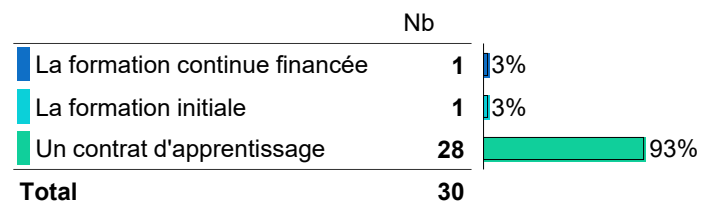


**Taux de réponse  
94%**

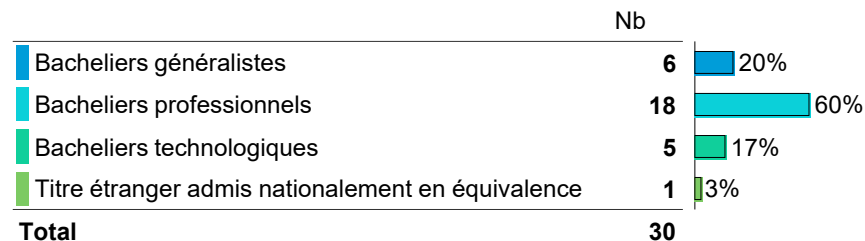
#### Genre des répondants




#### Régime d'inscription des répondants



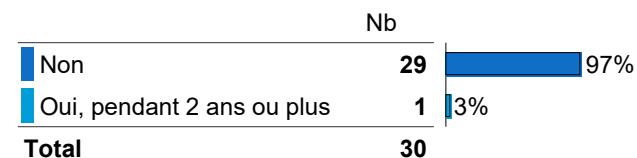
#### Type de bac des répondants



#### Boursier



#### Interruption des études entre le bac et la LP

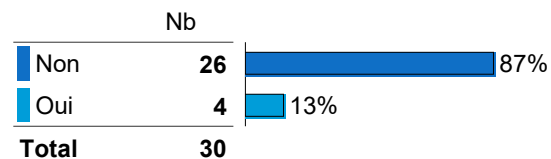


# LE DEVENIR DES DIPLÔMÉS DE LP 2022 DE L'IUT DE CHALON-SUR-SAÔNE, Situation à 12 et 18 mois

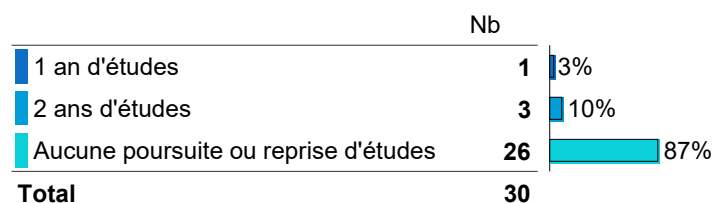


## Poursuites d'études des répondants après la LP

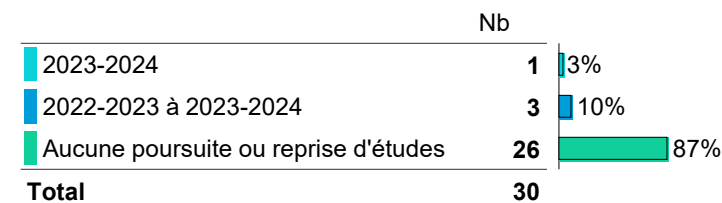
### Poursuite ou reprise d'études après la LP



### Nombre d'années d'études post-LP



### Détail poursuite études



### Formation suivie en 2022-2023



### Formation suivie en 2023-2024

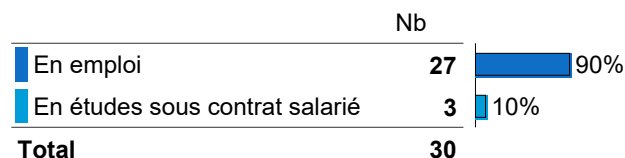


# LE DEVENIR DES DIPLÔMÉS DE LP 2022 DE L'IUT DE CHALON-SUR-SAÔNE, Situation à 12 et 18 mois

## Situation 12 mois après l'obtention de la LP (juin 2023)

### Tous les répondants

#### Situation à 12 mois



**Taux d'emploi\***  
90%

*\*Population en emploi / Population totale \* 100*

**Taux d'insertion\*\***  
100%

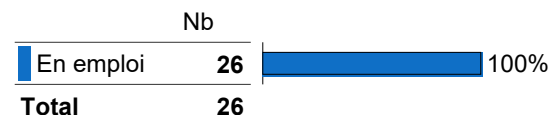
*\*Population en emploi / (Population en emploi + Population en recherche d'emploi) \* 100*

**Taux de chômage\*\*\***  
0%

*\*Population en recherche d'emploi / (Population en recherche d'emploi + Population en emploi) \* 100*

### Répondants n'ayant pas poursuivi ou repris d'études après la LP

#### Situation à 12 mois



**Taux d'emploi\***  
100%

*\*Population en emploi / Population totale \* 100*

**Taux d'insertion\*\***  
100%

*\*Population en emploi / (Population en emploi + Population en recherche d'emploi) \* 100*

**Taux de chômage\*\*\***  
0%

*\*Population en recherche d'emploi / (Population en recherche d'emploi + Population en emploi) \* 100*

#### Temps d'accès au 1er emploi en mois

Moyenne = 0,4 Médiane = 0,0

Min = 0 Max = 4

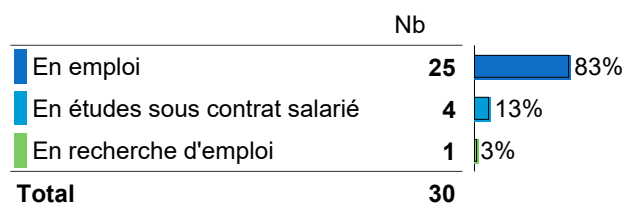
*Le temps d'accès au 1er emploi est calculé sur les répondants sans poursuite ou reprise d'études après la LP. Sont exclus du calcul des répondants déjà en emploi avant la LP et qui ont conservé cet emploi*

# LE DEVENIR DES DIPLÔMÉS DE LP 2022 DE L'IUT DE CHALON-SUR-SAÔNE, Situation à 12 et 18 mois

## Situation 18 mois après l'obtention de la LP (décembre 2023)

### Tous les répondants

#### Situation à 18 mois



**Taux d'emploi\***  
83%

*\*Population en emploi / Population totale \* 100*

**Taux d'insertion\*\***  
96%

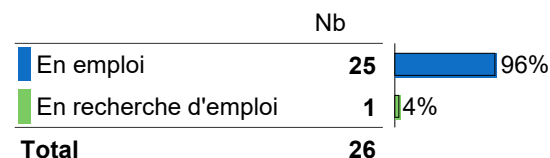
*\*Population en emploi / (Population en emploi + Population en recherche d'emploi) \* 100*

**Taux de chômage\*\*\***  
4%

*\*Population en recherche d'emploi / (Population en recherche d'emploi + Population en emploi) \* 100*

### Répondants n'ayant pas poursuivi ou repris d'études après la LP

#### Situation à 18 mois



**Taux d'emploi\***  
96%

*\*Population en emploi / Population totale \* 100*

**Taux d'insertion\*\***  
96%

*\*Population en emploi / (Population en emploi + Population en recherche d'emploi) \* 100*


**Taux de chômage\*\*\***  
4%

*\*Population en recherche d'emploi / (Population en recherche d'emploi + Population en emploi) \* 100*

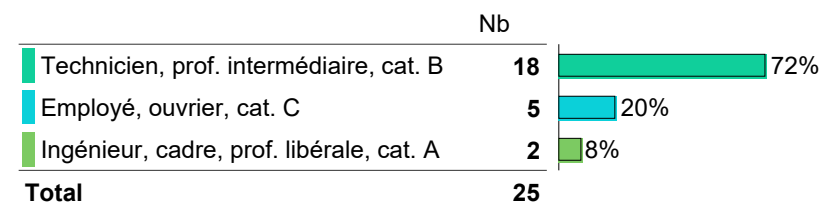
# LE DEVENIR DES DIPLÔMÉS DE LP 2022 DE L'IUT DE CHALON-SUR-SAÔNE, Situation à 12 et 18 mois

## Caractéristiques des emplois occupés à 18 mois (*répondants n'ayant pas poursuivi ou repris d'études après la LP*)

### Contrat



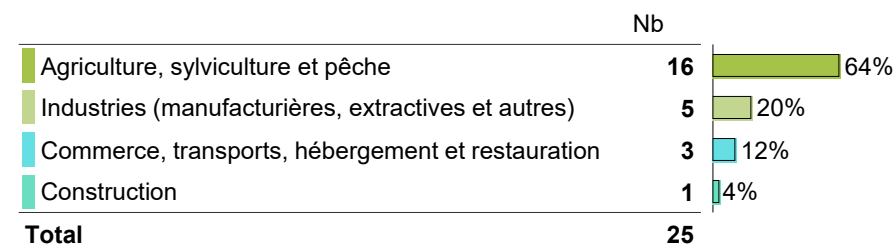
### Niveau de l'emploi



### Employeur



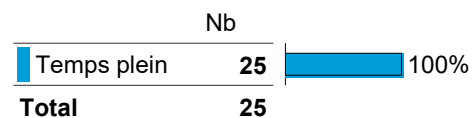
### Secteur d'activité de l'employeur



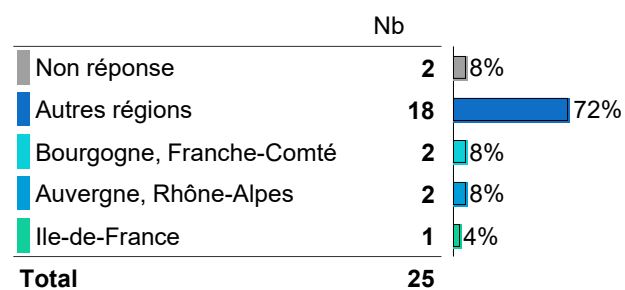


# LE DEVENIR DES DIPLÔMÉS DE LP 2022 DE L'IUT DE CHALON-SUR-SAÔNE, Situation à 12 et 18 mois

## Temps de travail



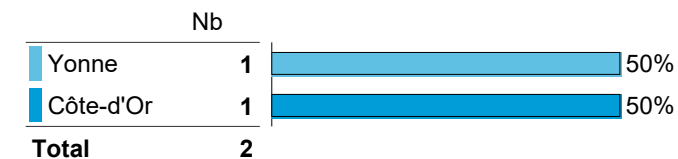
## Localisation de l'emploi



## Revenu net mensuel (à temps plein, en France, en euros)

Moyenne = **2092** Médiane = **2008**  
Min = **1600** Max = **3000**

## Détail pour la région Bourgogne, Franche-Comté



# LE DEVENIR DES DIPLÔMÉS DE LP 2022 DE L'IUT DE CHALON-SUR-SAÔNE, Situation à 12 et 18 mois



## Opinion sur les emplois occupés à 18 mois (*répondants n'ayant pas poursuivi ou repris d'études après la LP*)

### Opinion sur les emplois occupés

	Non réponse		1		2		3		4		Total	
	N	% cit.	N	% cit.	N	% cit.	N	% cit.	N	% cit.	N	% cit.
Adéquation avec le niveau de formation bac+3 (LP)	0	0%	14	56%	9	36%	2	8%	0	0%	25	100%
Adéquation avec le domaine de formation	0	0%	15	60%	9	36%	1	4%	0	0%	25	100%
Satisfaction des missions à accomplir	1	4%	16	64%	7	28%	1	4%	0	0%	25	100%
Satisfaction de votre niveau de responsabilités	1	4%	14	56%	10	40%	0	0%	0	0%	25	100%
Satisfaction de votre niveau de rémunération	1	4%	11	44%	12	48%	1	4%	0	0%	25	100%
Satisfaction des perspectives d'évolution	1	4%	12	48%	8	32%	3	12%	1	4%	25	100%

### Opinion sur les éléments de la formation utiles dans l'emploi occupé

	Non réponse		1		2		3		4		Total	
	N	% cit.	N	% cit.	N	% cit.	N	% cit.	N	% cit.	N	% cit.
Stage ou contrat d'alternance	1	4%	23	92%	1	4%	0	0%	0	0%	25	100%
Mobilité internationale	2	8%	10	40%	4	16%	0	0%	9	36%	25	100%
Place du projet tutoré	2	8%	9	36%	5	20%	3	12%	6	24%	25	100%
Niveau de la formation (bac+3)	1	4%	8	32%	12	48%	2	8%	2	8%	25	100%
Contenu pédagogique	1	4%	7	28%	11	44%	4	16%	2	8%	25	100%
Connaissance de l'entreprise	1	4%	10	40%	10	40%	1	4%	3	12%	25	100%
Spécialisation proposée	1	4%	14	56%	7	28%	1	4%	2	8%	25	100%

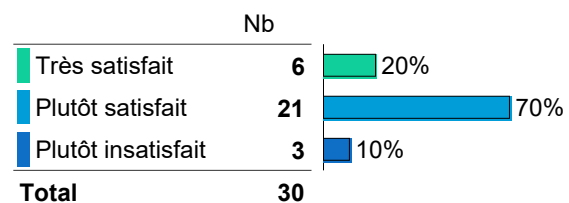
1 = Tout à fait  
2 = Plutôt oui  
3 = Plutôt non  
4 = Pas du tout

# LE DEVENIR DES DIPLÔMÉS DE LP 2022 DE L'IUT DE CHALON-SUR-SAÔNE, Situation à 12 et 18 mois

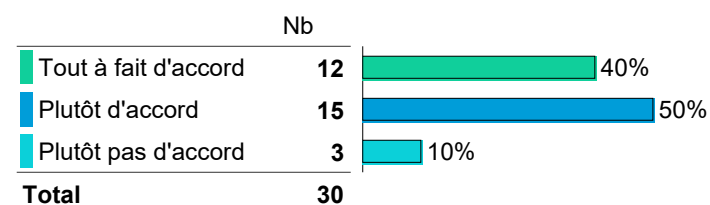


## Opinion sur la formation à l'uB (*tous les répondants*)

### Satisfaction vis-à-vis de la formation à l'uB



### Préparation à l'insertion professionnelle par l'uB



# LE DEVENIR DES DIPLÔMÉS DE LP 2022 DE L'IUT DE CHALON-SUR-SAÔNE,



## Intitulés des emplois occupés à 18 mois

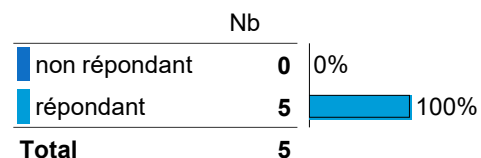
	Nb
account manager	1
Conducteur d'engin agricole	1
conseil client nouvelles technologies	1
coordinateur technique grands comptes	1
expert en solution d'agriculture de précision chez un concessionnaire	1
Formateur et technicien en materiel agricole et travaux publics	1
Formateur technique	1
Inspecteur technique	1
mécanicien agricole	2
ouvrier agricole	1
Rédacteur technique	1
Représentant VRP Commercial	1
salarié agricole	1
Technicien	1
Technicien agricole	1
technicien agricole en concession	1
Technicien Agriculture de Précision	2
Technicien atelier prototype	1
Technicien bureau d'étude	1
Technicien Essais Prototype	1
Technicien itinérant	1
Technicien S.A.V	1
Technicien SAV itinérant	1
<b>Total</b>	<b>25</b>

# LE DEVENIR DES DIPLÔMÉS DE LP 2022 DE L'IUT DE CHALON-SUR-SAÔNE, Situation à 12 et 18 mois

## AUTOMATISME ET ROBOTISATION EN ELEVAGE

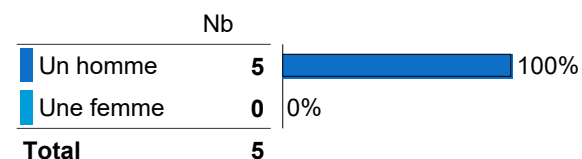
### Caractéristiques des répondants à l'enquête

#### Statut réponse




Taux de réponse  
100%

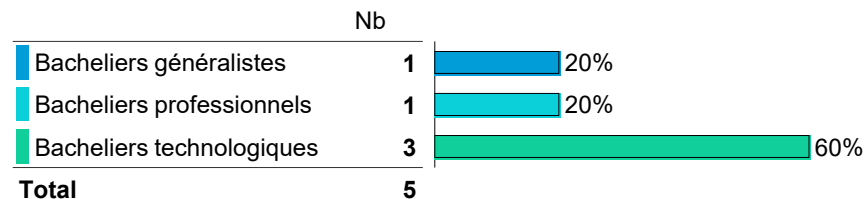
#### Genre des répondants




#### Régime d'inscription des répondants



#### Type de bac des répondants



#### Boursier



#### Interruption des études entre le bac et la LP

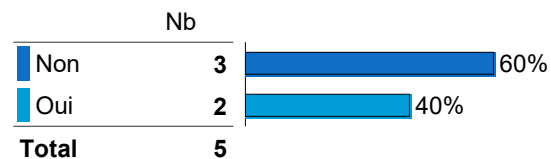


# LE DEVENIR DES DIPLÔMÉS DE LP 2022 DE L'IUT DE CHALON-SUR-SAÔNE, Situation à 12 et 18 mois

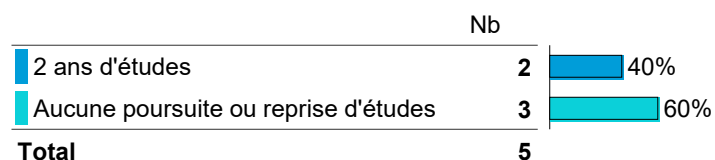


## Poursuites d'études des répondants après la LP

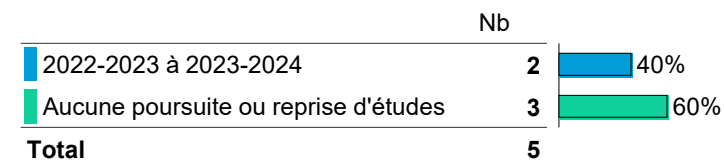
### Poursuite ou reprise d'études après la LP




### Nombre d'années d'études post-LP




### Détail poursuite études



### Formation suivie en 2022-2023



### Formation suivie en 2023-2024

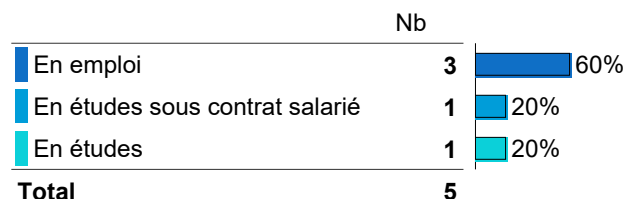


# LE DEVENIR DES DIPLÔMÉS DE LP 2022 DE L'IUT DE CHALON-SUR-SAÔNE, Situation à 12 et 18 mois

## Situation 12 mois après l'obtention de la LP (juin 2023)

### Tous les répondants

#### Situation à 12 mois



**Taux d'emploi\***  
60%

*\*Population en emploi / Population totale \* 100*

**Taux d'insertion\*\***  
100%

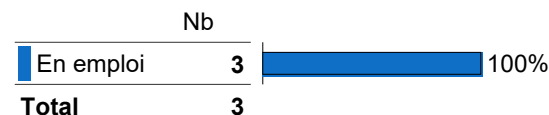
*\*Population en emploi / (Population en emploi + Population en recherche d'emploi) \* 100*

**Taux de chômage\*\*\***  
0%

*\*Population en recherche d'emploi / (Population en recherche d'emploi + Population en emploi) \* 100*

### Répondants n'ayant pas poursuivi ou repris d'études après la LP

#### Situation à 12 mois



**Taux d'emploi\***  
100%

*\*Population en emploi / Population totale \* 100*

**Taux d'insertion\*\***  
100%

*\*Population en emploi / (Population en emploi + Population en recherche d'emploi) \* 100*

**Taux de chômage\*\*\***  
0%

*\*Population en recherche d'emploi / (Population en recherche d'emploi + Population en emploi) \* 100*

#### Temps d'accès au 1er emploi en mois

Moyenne = 0,0 Médiane = 0,0

Min = 0 Max = 0

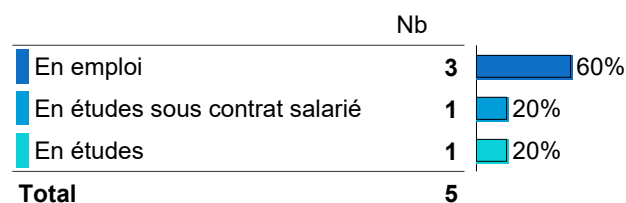
*Le temps d'accès au 1er emploi est calculé sur les répondants sans poursuite ou reprise d'études après la LP. Sont exclus du calcul des répondants déjà en emploi avant la LP et qui ont conservé cet emploi*

# LE DEVENIR DES DIPLÔMÉS DE LP 2022 DE L'IUT DE CHALON-SUR-SAÔNE, Situation à 12 et 18 mois

## Situation 18 mois après l'obtention de la LP (décembre 2023)

### Tous les répondants

#### Situation à 18 mois



**Taux d'emploi\***  
60%

*\*Population en emploi / Population totale \* 100*

**Taux d'insertion\*\***  
100%

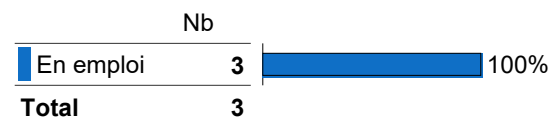
*\*Population en emploi / (Population en emploi + Population en recherche d'emploi) \* 100*

**Taux de chômage\*\*\***  
0%

*\*Population en recherche d'emploi / (Population en recherche d'emploi + Population en emploi) \* 100*

### Répondants n'ayant pas poursuivi ou repris d'études après la LP

#### Situation à 18 mois



**Taux d'emploi\***  
100%

*\*Population en emploi / Population totale \* 100*

**Taux d'insertion\*\***  
100%

*\*Population en emploi / (Population en emploi + Population en recherche d'emploi) \* 100*

**Taux de chômage\*\*\***  
0%

*\*Population en recherche d'emploi / (Population en recherche d'emploi + Population en emploi) \* 100*



## LE DEVENIR DES DIPLÔMÉS DE LP 2022 DE L'IUT DE CHALON-SUR-SAÔNE, Situation à 12 et 18 mois



Caractéristiques des emplois occupés à 18 mois (*répondants n'ayant pas poursuivi ou repris d'études après la LP*)

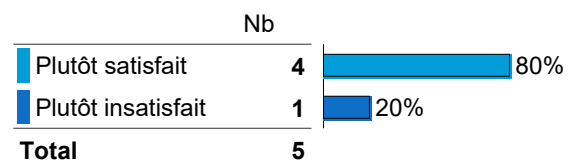
**Le nombre de répondants en emploi étant insuffisant, il n'est pas possible d'afficher les résultats**

# LE DEVENIR DES DIPLÔMÉS DE LP 2022 DE L'IUT DE CHALON-SUR-SAÔNE, Situation à 12 et 18 mois

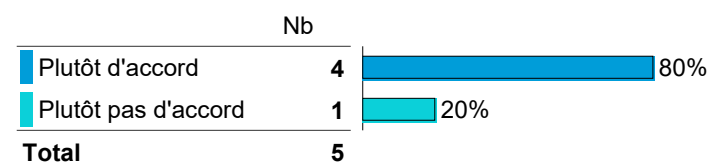


## Opinion sur la formation à l'uB (*tous les répondants*)

### Satisfaction vis-à-vis de la formation à l'uB



### Préparation à l'insertion professionnelle par l'uB

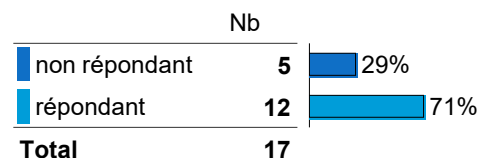


# LE DEVENIR DES DIPLÔMÉS DE LP 2022 DE L'IUT DE CHALON-SUR-SAÔNE, Situation à 12 et 18 mois

## TECHNIQUES ET ACTIVITES DE L'IMAGE ET DU SON (TAIS)

### Caractéristiques des répondants à l'enquête

#### Statut réponse

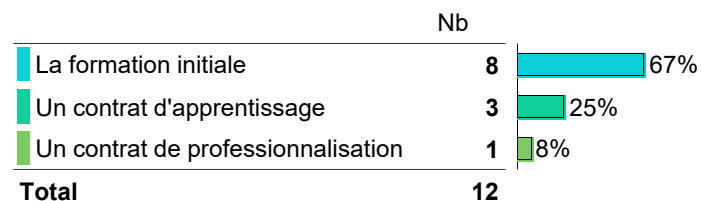


Taux de réponse  
71%

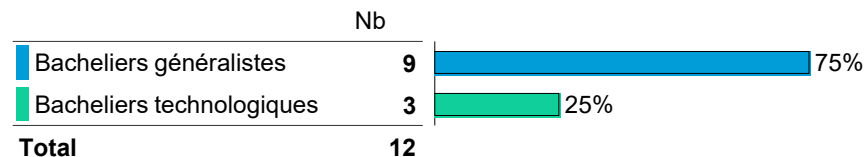
#### Genre des répondants




#### Régime d'inscription des répondants



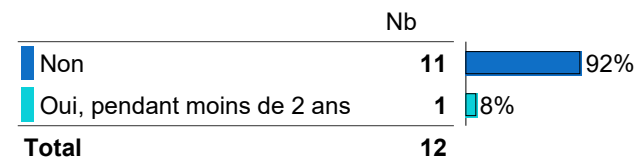
#### Type de bac des répondants



#### Boursier



#### Interruption des études entre le bac et la LP

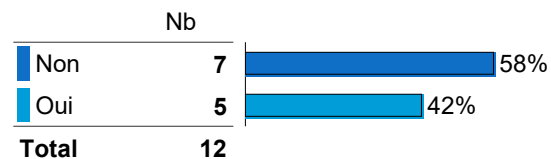


# LE DEVENIR DES DIPLÔMÉS DE LP 2022 DE L'IUT DE CHALON-SUR-SAÔNE, Situation à 12 et 18 mois

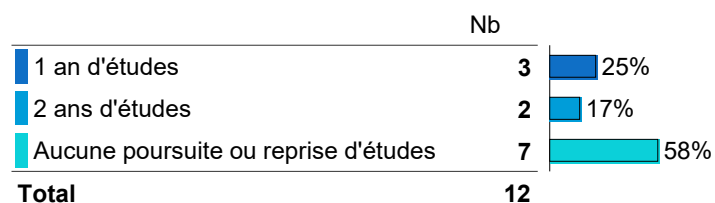


## Poursuites d'études des répondants après la LP

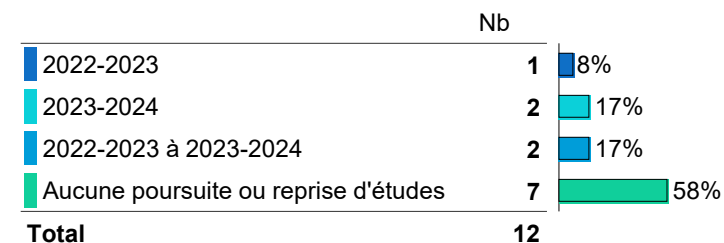
### Poursuite ou reprise d'études après la LP




### Nombre d'années d'études post-LP



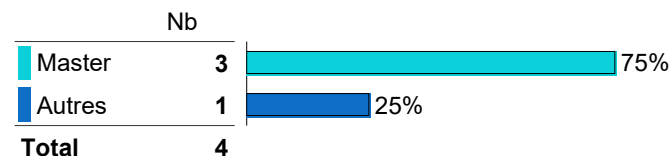
### Détail poursuite études



### Formation suivie en 2022-2023



### Formation suivie en 2023-2024

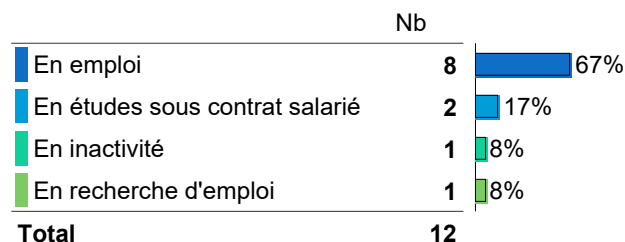


# LE DEVENIR DES DIPLÔMÉS DE LP 2022 DE L'IUT DE CHALON-SUR-SAÔNE, Situation à 12 et 18 mois

## Situation 12 mois après l'obtention de la LP (juin 2023)

### Tous les répondants

#### Situation à 12 mois



**Taux d'emploi\***  
67%

\*Population en emploi / Population totale \* 100

**Taux d'insertion\*\***  
89%


\*Population en emploi / (Population en emploi + Population en recherche d'emploi) \* 100

**Taux de chômage\*\*\***  
11%

\*Population en recherche d'emploi / (Population en recherche d'emploi + Population en emploi) \* 100

### Répondants n'ayant pas poursuivi ou repris d'études après la LP

#### Situation à 12 mois



**Taux d'emploi\***  
86%

\*Population en emploi / Population totale \* 100

**Taux d'insertion\*\***  
86%

\*Population en emploi / (Population en emploi + Population en recherche d'emploi) \* 100

**Taux de chômage\*\*\***  
14%

\*Population en recherche d'emploi / (Population en recherche d'emploi + Population en emploi) \* 100

#### Temps d'accès au 1er emploi en mois

Moyenne = 4,9 Médiane = 5,0

Min = 0 Max = 9

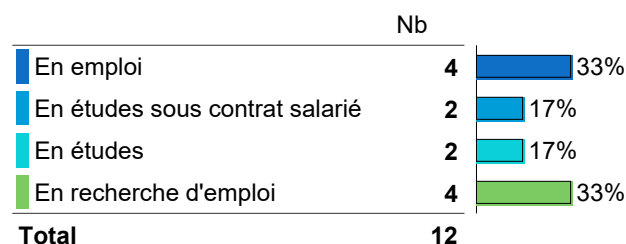
Le temps d'accès au 1er emploi est calculé sur les répondants sans poursuite ou reprise d'études après la LP. Sont exclus du calcul des répondants déjà en emploi avant la LP et qui ont conservé cet emploi

# LE DEVENIR DES DIPLÔMÉS DE LP 2022 DE L'IUT DE CHALON-SUR-SAÔNE, Situation à 12 et 18 mois

## Situation 18 mois après l'obtention de la LP (décembre 2023)

### Tous les répondants

#### Situation à 18 mois



**Taux d'emploi\***  
33%

*\*Population en emploi / Population totale \* 100*

**Taux d'insertion\*\***  
50%


*\*Population en emploi / (Population en emploi + Population en recherche d'emploi) \* 100*

**Taux de chômage\*\*\***  
50%

*\*Population en recherche d'emploi / (Population en recherche d'emploi + Population en emploi) \* 100*

### Répondants n'ayant pas poursuivi ou repris d'études après la LP

#### Situation à 18 mois



**Taux d'emploi\***  
43%

*\*Population en emploi / Population totale \* 100*

**Taux d'insertion\*\***  
43%

*\*Population en emploi / (Population en emploi + Population en recherche d'emploi) \* 100*

**Taux de chômage\*\*\***  
57%

*\*Population en recherche d'emploi / (Population en recherche d'emploi + Population en emploi) \* 100*

## LE DEVENIR DES DIPLÔMÉS DE LP 2022 DE L'IUT DE CHALON-SUR-SAÔNE, Situation à 12 et 18 mois



Caractéristiques des emplois occupés à 18 mois (*répondants n'ayant pas poursuivi ou repris d'études après la LP*)

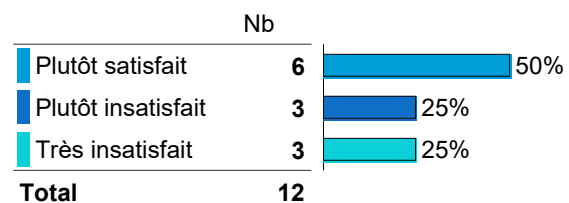
**Le nombre de répondants en emploi étant insuffisant, il n'est pas possible d'afficher les résultats**

# LE DEVENIR DES DIPLÔMÉS DE LP 2022 DE L'IUT DE CHALON-SUR-SAÔNE, Situation à 12 et 18 mois




## Opinion sur la formation à l'uB (*tous les répondants*)

### Satisfaction vis-à-vis de la formation à l'uB



### Préparation à l'insertion professionnelle par l'uB



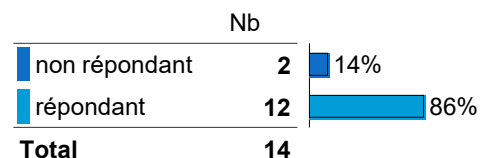


# LE DEVENIR DES DIPLÔMÉS DE LP 2022 DE L'IUT DE CHALON-SUR-SAÔNE, Situation à 12 et 18 mois

## INFOGRAPHIE 3D TEMPS REEL (I3DTR)

### Caractéristiques des répondants à l'enquête

#### Statut réponse




**Taux de réponse**  
86%

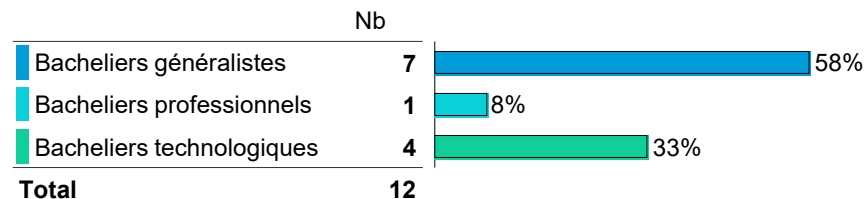
#### Genre des répondants




#### Régime d'inscription des répondants



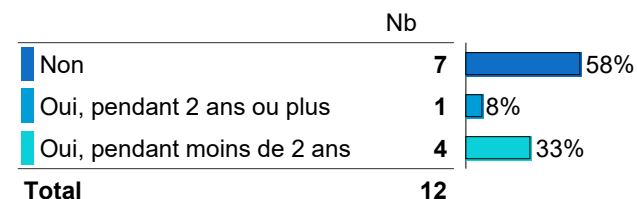
#### Type de bac des répondants



#### Boursier



#### Interruption des études entre le bac et la LP

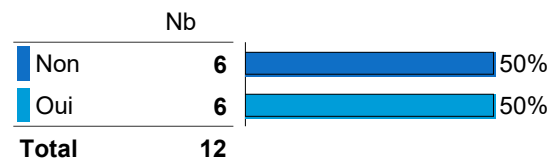


# LE DEVENIR DES DIPLÔMÉS DE LP 2022 DE L'IUT DE CHALON-SUR-SAÔNE, Situation à 12 et 18 mois

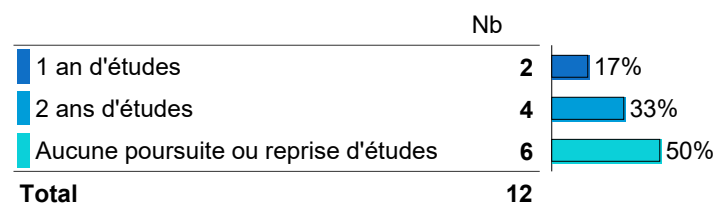


## Poursuites d'études des répondants après la LP

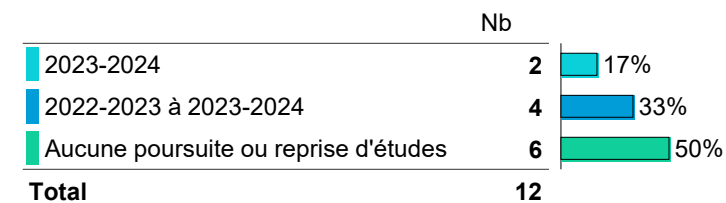
### Poursuite ou reprise d'études après la LP



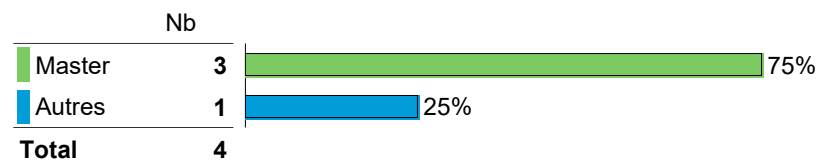
### Nombre d'années d'études post-LP



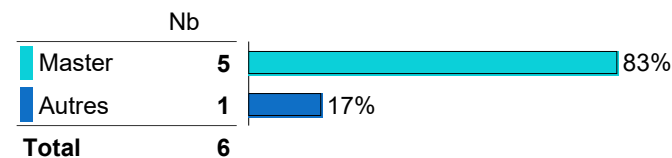
### Détail poursuite études



### Formation suivie en 2022-2023



### Formation suivie en 2023-2024




# LE DEVENIR DES DIPLÔMÉS DE LP 2022 DE L'IUT DE CHALON-SUR-SAÔNE, Situation à 12 et 18 mois

## Situation 12 mois après l'obtention de la LP (juin 2023)

### Tous les répondants

#### Situation à 12 mois



**Taux d'emploi\***  
42%

*\*Population en emploi / Population totale \* 100*

**Taux d'insertion\*\***  
71%

*\*Population en emploi / (Population en emploi + Population en recherche d'emploi) \* 100*

**Taux de chômage\*\*\***  
29%

*\*Population en recherche d'emploi / (Population en recherche d'emploi + Population en emploi) \* 100*

### Répondants n'ayant pas poursuivi ou repris d'études après la LP

#### Situation à 12 mois



**Taux d'emploi\***  
83%

*\*Population en emploi / Population totale \* 100*

**Taux d'insertion\*\***  
100%

*\*Population en emploi / (Population en emploi + Population en recherche d'emploi) \* 100*

**Taux de chômage\*\*\***  
0%

*\*Population en recherche d'emploi / (Population en recherche d'emploi + Population en emploi) \* 100*

#### Temps d'accès au 1er emploi en mois

Moyenne = 4,3 Médiane = 2,5

Min = 0 Max = 15

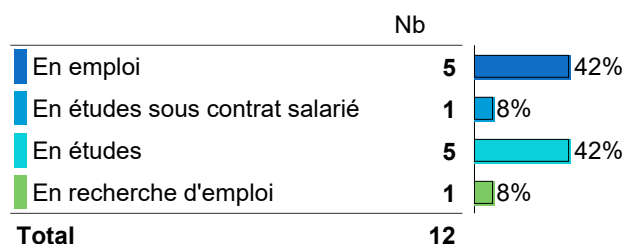
*Le temps d'accès au 1er emploi est calculé sur les répondants sans poursuite ou reprise d'études après la LP. Sont exclus du calcul des répondants déjà en emploi avant la LP et qui ont conservé cet emploi*

# LE DEVENIR DES DIPLÔMÉS DE LP 2022 DE L'IUT DE CHALON-SUR-SAÔNE, Situation à 12 et 18 mois

## Situation 18 mois après l'obtention de la LP (décembre 2023)

### Tous les répondants

#### Situation à 18 mois



**Taux d'emploi\***  
42%

*\*Population en emploi / Population totale \* 100*

**Taux d'insertion\*\***  
83%


*\*Population en emploi / (Population en emploi + Population en recherche d'emploi) \* 100*

**Taux de chômage\*\*\***  
17%

*\*Population en recherche d'emploi / (Population en recherche d'emploi + Population en emploi) \* 100*

### Répondants n'ayant pas poursuivi ou repris d'études après la LP

#### Situation à 18 mois



**Taux d'emploi\***  
83%

*\*Population en emploi / Population totale \* 100*

**Taux d'insertion\*\***  
83%

*\*Population en emploi / (Population en emploi + Population en recherche d'emploi) \* 100*

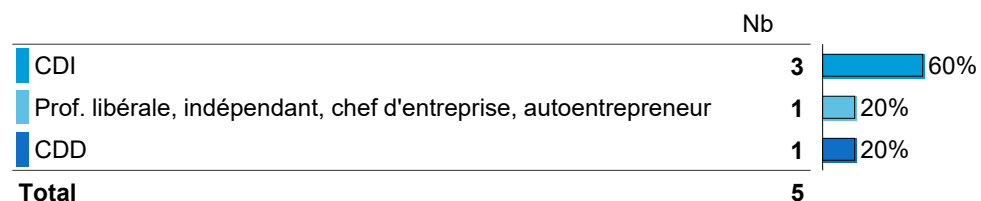
**Taux de chômage\*\*\***  
17%

*\*Population en recherche d'emploi / (Population en recherche d'emploi + Population en emploi) \* 100*

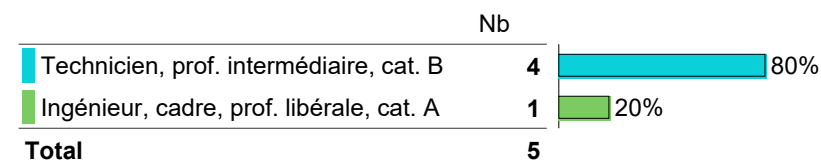
# LE DEVENIR DES DIPLÔMÉS DE LP 2022 DE L'IUT DE CHALON-SUR-SAÔNE, Situation à 12 et 18 mois

## Caractéristiques des emplois occupés à 18 mois (*répondants n'ayant pas poursuivi ou repris d'études après la LP*)

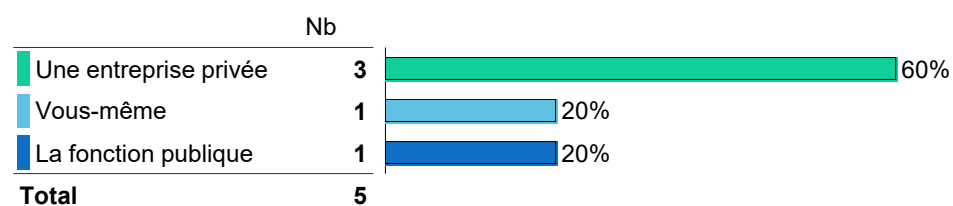
### Contrat



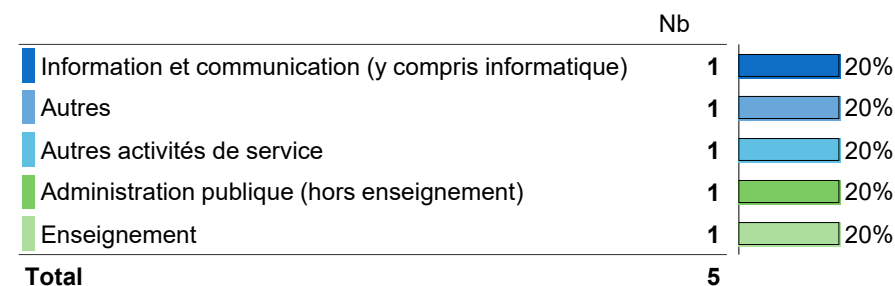
### Niveau de l'emploi



### Employeur

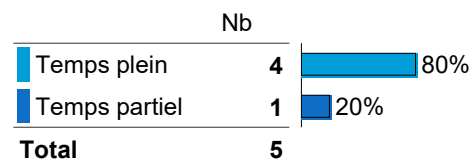


### Secteur d'activité de l'employeur

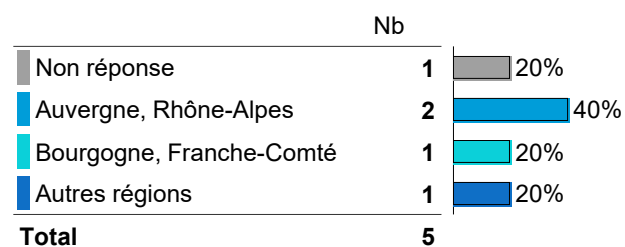


# LE DEVENIR DES DIPLÔMÉS DE LP 2022 DE L'IUT DE CHALON-SUR-SAÔNE, Situation à 12 et 18 mois

## Temps de travail



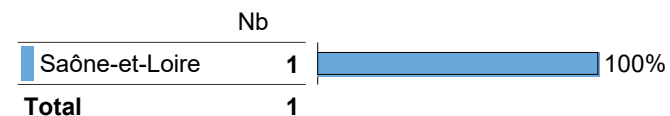
## Localisation de l'emploi



## Revenu net mensuel (à temps plein, en France, en euros)

Moyenne = **1503** Médiane = **1503**  
Min = **1406** Max = **1600**

## Détail pour la région Bourgogne, Franche-Comté



# LE DEVENIR DES DIPLÔMÉS DE LP 2022 DE L'IUT DE CHALON-SUR-SAÔNE, Situation à 12 et 18 mois



## Opinion sur les emplois occupés à 18 mois (*répondants n'ayant pas poursuivi ou repris d'études après la LP*)

### Opinion sur les emplois occupés

	1		2		3		Total	
	N	% cit.	N	% cit.	N	% cit.	N	% cit.
Adéquation avec le niveau de formation bac+3 (LP)	1	20%	3	60%	1	20%	5	100%
Adéquation avec le domaine de formation	3	60%	2	40%	0	0%	5	100%
Satisfaction des missions à accomplir	1	20%	3	60%	1	20%	5	100%
Satisfaction de votre niveau de responsabilités	2	40%	1	20%	2	40%	5	100%
Satisfaction de votre niveau de rémunération	1	20%	3	60%	1	20%	5	100%
Satisfaction des perspectives d'évolution	2	40%	2	40%	1	20%	5	100%

1 = Tout à fait  
2 = Plutôt oui  
3 = Plutôt non  
4 = Pas du tout

### Opinion sur les éléments de la formation utiles dans l'emploi occupé


	1		2		3		4		Total	
	N	% cit.	N	% cit.	N	% cit.	N	% cit.	N	% cit.
Stage ou contrat d'alternance	2	40%	1	20%	2	40%	0	0%	5	100%
Mobilité internationale	0	0%	1	20%	1	20%	3	60%	5	100%
Place du projet tutoré	1	20%	2	40%	0	0%	2	40%	5	100%
Niveau de la formation (bac+3)	1	20%	3	60%	1	20%	0	0%	5	100%
Contenu pédagogique	1	20%	3	60%	1	20%	0	0%	5	100%
Connaissance de l'entreprise	1	20%	2	40%	2	40%	0	0%	5	100%
Spécialisation proposée	1	20%	3	60%	1	20%	0	0%	5	100%

# LE DEVENIR DES DIPLÔMÉS DE LP 2022 DE L'IUT DE CHALON-SUR-SAÔNE, Situation à 12 et 18 mois

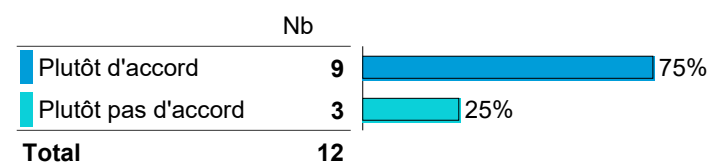


## Opinion sur la formation à l'uB (*tous les répondants*)

### Satisfaction vis-à-vis de la formation à l'uB



### Préparation à l'insertion professionnelle par l'uB



### Intitulés des emplois occupés à 18 mois

	Nb
animateur périscolaire	1
dessinateur 3D	1
infographiste	1
Infographiste 2D/3D indépendant	1
pole support developpement informatique et info graphique	1
<b>Total</b>	<b>5</b>