

LE DEVENIR DES DIPLÔMÉS 2022 DE LP DE L'UB, Situation à 12 mois et à 18 mois

Les résultats présentés dans ce document concernent le devenir professionnel des diplômés 2022 de Licence professionnelle. L'enquête est réalisée dans le cadre d'un dispositif national, mené par le Ministère de l'Enseignement Supérieur, de la Recherche et de l'Innovation (MESRI).

Une sous-population à interroger parmi l'ensemble de la population de diplômés de Licence professionnelle a été définie suivant les critères du ministère pour calculer les indicateurs d'insertion :

- De nationalité française
- Nés en 1992 ou après
- N'ayant pas interrompu leurs études pendant plus d'un an avant l'obtention de leur LP
- Ne s'étant pas réinscrit en formation initiale dans un établissement aux rentrées 2022 et/ou 2023.

Le champ de l'enquête du ministère ne couvre donc pas l'ensemble des diplômés de LP de l'uB.

Contrairement aux critères du MESRI, l'uB a enquêté tous les diplômés. 932 diplômés 2022 de Licence professionnelle de l'uB (sites délocalisés compris) ont été interrogés. **595 diplômés ont répondu soit un taux de retour brut de 64 %.**

Un questionnaire, permettant de connaître le parcours des diplômés depuis l'obtention de la LP en 2022 et leur situation au moment de l'enquête, a été administré par mail puis par téléphone entre décembre 2023 et mars 2024.

Cette étude permet d'obtenir des informations sur le parcours antérieur à la LP, les poursuites d'études après l'obtention du diplôme, les situations à 12 et 18 mois après l'obtention de la LP, l'emploi occupé en décembre 2023 et en juin 2023, les appréciations globales et les remarques sur la formation à l'uB.

Dans cette synthèse, les données seront traitées dans leur globalité.

Les données ne peuvent être totalement exhaustives puisqu'elles ne portent que sur les diplômés qui ont répondu au questionnaire.

Des analyses par spécialités de Licence professionnelle seront disponibles eu égard à la capacité d'exploitation des données ($N \geq 5$) sur le site internet de l'ODE <https://ode.u-bourgogne.fr/>.

Observatoire de l'Étudiant

Maison de l'université

Esplanade Erasme

BP 27877

21078 Dijon Cedex

<https://ode.u-bourgogne.fr/>

LE DEVENIR DES DIPLÔMÉS DE LICENCE PROFESSIONNELLE 2022 DE L'IUT DE CHALON-SUR-SAÔNE, Situation à 12 et 18 mois



SMART INNOVATIVE PROJECT 4.0

Trop peu de répondants à l'enquête pour exploiter des données fiables¹

Effectifs à interroger : 10

Effectifs répondants pris en compte : 4

Source : Enquête LP 2022

Observatoire de l'Étudiant

Maison de l'université

Esplanade Erasme

BP 27877

21078 Dijon Cedex

<https://ode.u-bourgogne.fr/>

¹ Les analyses par spécialités de Licence professionnelle sont réalisées lorsque les effectifs répondants sont ≥ 5 .
ODE - 2024

LE DEVENIR DES DIPLÔMÉS DE LP 2022 DE L'IUT LE CREUSOT, Situation à 12 et 18 mois



INGENIERIE NUMERIQUE EN CONCEPTION ET FABRICATION

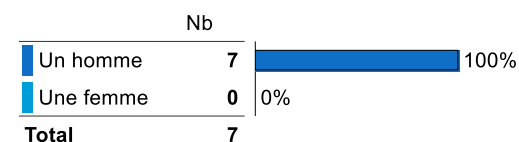
Caractéristiques des répondants à l'enquête

Statut réponse

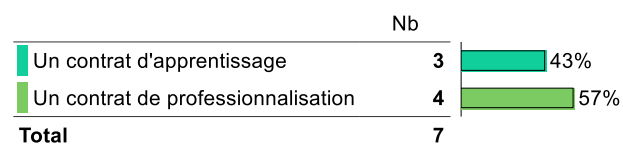


Taux de réponse
47%

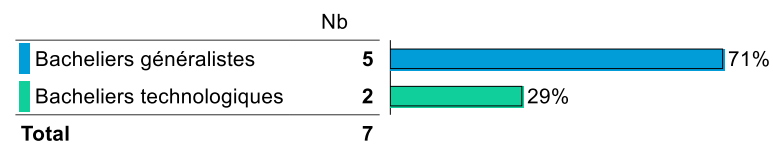
Genre des répondants



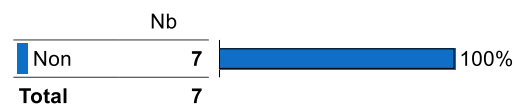
Régime d'inscription des répondants




Type de bac des répondants



Boursier



Interruption des études entre le bac et la LP

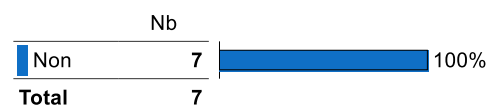


LE DEVENIR DES DIPLÔMÉS DE LP 2022 DE L'IUT LE CREUSOT, Situation à 12 et 18 mois

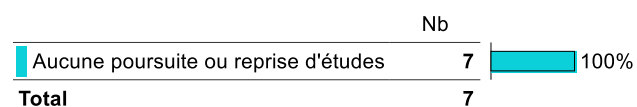


Poursuites d'études des répondants après la LP

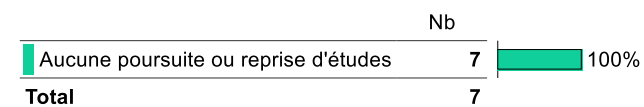
Poursuite ou reprise d'études après la LP



Nombre d'années d'études post-LP



Détail poursuite études



Formation suivie en 2022-2023

Formation suivie en 2023-2024

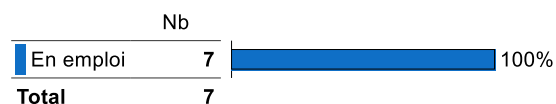
LE DEVENIR DES DIPLÔMÉS DE LP 2022 DE L'IUT LE CREUSOT, Situation à 12 et 18 mois



Situation 12 mois après l'obtention de la LP (juin 2023)

Tous les répondants

Situation à 12 mois



Taux d'emploi*
100%

**Population en emploi / Population totale * 100*

Taux d'insertion**
100%

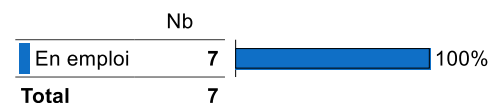
**Population en emploi / (Population en emploi + Population en recherche d'emploi) * 100*

Taux de chômage***
0%

**Population en recherche d'emploi / (Population en recherche d'emploi + Population en emploi) * 100*

Répondants n'ayant pas poursuivi ou repris d'études après la LP

Situation à 12 mois



Taux d'emploi*
100%

**Population en emploi / Population totale * 100*

Taux d'insertion**
100%

**Population en emploi / (Population en emploi + Population en recherche d'emploi) * 100*

Taux de chômage***
0%

**Population en recherche d'emploi / (Population en recherche d'emploi + Population en emploi) * 100*

Temps d'accès au 1er emploi en mois

Moyenne = 0,8 Médiane = 0,0
Min = 0 Max = 3

Le temps d'accès au 1er emploi est calculé sur les répondants sans poursuite ou reprise d'études après la LP. Sont exclus du calcul des répondants déjà en emploi avant la LP et qui ont conservé cet emploi

LE DEVENIR DES DIPLÔMÉS DE LP 2022 DE L'IUT LE CREUSOT, Situation à 12 et 18 mois



Situation 18 mois après l'obtention de la LP (décembre 2023)

Tous les répondants

Situation à 18 mois



Taux d'emploi*
100%

**Population en emploi / Population totale * 100*

Taux d'insertion**
100%

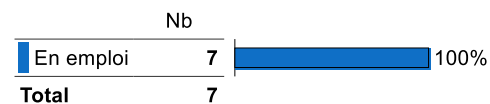
**Population en emploi / (Population en emploi + Population en recherche d'emploi) * 100*

Taux de chômage***
0%

**Population en recherche d'emploi / (Population en recherche d'emploi + Population en emploi) * 100*

Répondants n'ayant pas poursuivi ou repris d'études après la LP

Situation à 18 mois



Taux d'emploi*
100%

**Population en emploi / Population totale * 100*

Taux d'insertion**
100%

**Population en emploi / (Population en emploi + Population en recherche d'emploi) * 100*

Taux de chômage***
0%

**Population en recherche d'emploi / (Population en recherche d'emploi + Population en emploi) * 100*

LE DEVENIR DES DIPLÔMÉS DE LP 2022 DE L'IUT LE CREUSOT, Situation à 12 et 18 mois

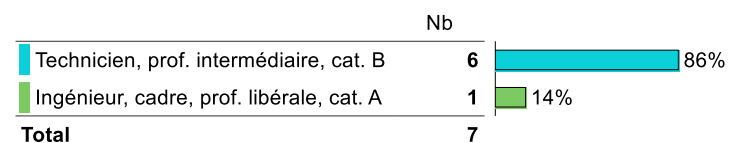


Caractéristiques des emplois occupés à 18 mois (*répondants n'ayant pas poursuivi ou repris d'études après la LP*)

Contrat



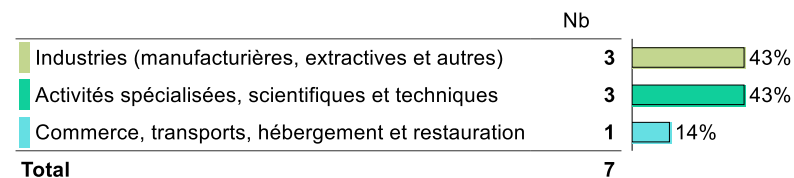
Niveau de l'emploi



Employeur



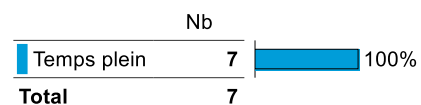
Secteur d'activité de l'employeur



LE DEVENIR DES DIPLÔMÉS DE LP 2022 DE L'IUT LE CREUSOT, Situation à 12 et 18 mois



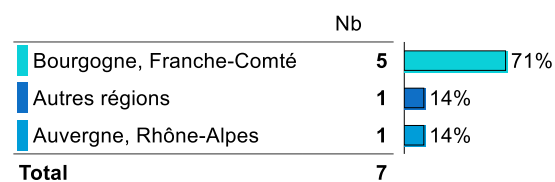
Temps de travail



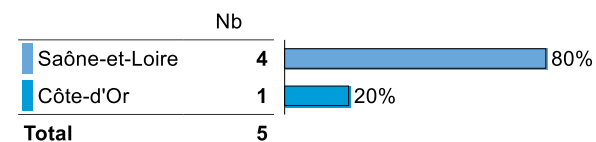
Revenu net mensuel (à temps plein, en France, en euros)

Moyenne = 1897 Médiane = 1900
Min = 1700 Max = 2080

Localisation de l'emploi



Détail pour la région Bourgogne, Franche-Comté



LE DEVENIR DES DIPLÔMÉS DE LP 2022 DE L'IUT LE CREUSOT, Situation à 12 et 18 mois



Opinion sur les emplois occupés à 18 mois (répondants n'ayant pas poursuivi ou repris d'études après la LP)

Opinion sur les emplois occupés

	1		2		3		Total	
	N	% cit.	N	% cit.	N	% cit.	N	% cit.
Adéquation avec le niveau de formation bac+3 (LP)	2	29%	4	57%	1	14%	7	100%
Adéquation avec le domaine de formation	4	57%	3	43%	0	0%	7	100%
Satisfaction des missions à accomplir	3	43%	3	43%	1	14%	7	100%
Satisfaction de votre niveau de responsabilités	2	29%	4	57%	1	14%	7	100%
Satisfaction de votre niveau de rémunération	1	14%	4	57%	2	29%	7	100%
Satisfaction des perspectives d'évolution	2	29%	4	57%	1	14%	7	100%

1 = Tout à fait
2 = Plutôt oui
3 = Plutôt non
4 = Pas du tout

Opinion sur les éléments de la formation utiles dans l'emploi occupé

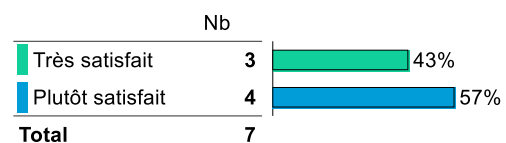
	Non réponse		1		2		3		4		Total	
	N	% cit.	N	% cit.	N	% cit.	N	% cit.	N	% cit.	N	% cit.
Stage ou contrat d'alternance	0	0%	6	86%	1	14%	0	0%	0	0%	7	100%
Mobilité internationale	0	0%	0	0%	5	71%	1	14%	1	14%	7	100%
Place du projet tutoré	1	14%	0	0%	3	43%	3	43%	0	0%	7	100%
Niveau de la formation (bac+3)	0	0%	3	43%	4	57%	0	0%	0	0%	7	100%
Contenu pédagogique	0	0%	1	14%	6	86%	0	0%	0	0%	7	100%
Connaissance de l'entreprise	0	0%	3	43%	4	57%	0	0%	0	0%	7	100%
Spécialisation proposée	0	0%	3	43%	3	43%	1	14%	0	0%	7	100%

LE DEVENIR DES DIPLÔMÉS DE LP 2022 DE L'IUT LE CREUSOT, Situation à 12 et 18 mois

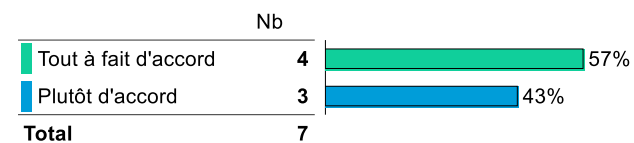


Opinion sur la formation à l'uB (*tous les répondants*)

Satisfaction vis-à-vis de la formation à l'uB



Préparation à l'insertion professionnelle par l'uB



Intitulés des emplois occupés à 18 mois

	Nb
analyste	1
Dessinateur CAO	1
Dessinateur projeteur	2
Technicien bureau d'étude recherche et développement	1
Technicien d'études en lignes aériennes haute tension	1
Technicien Etudes Réalisation & Nouvelles Technologies	1
Total	7

LE DEVENIR DES DIPLÔMÉS DE LP 2022 DE L'IUT LE CREUSOT, Situation à 12 et 18 mois



CONCEPTION ET INDUSTRIALISATION

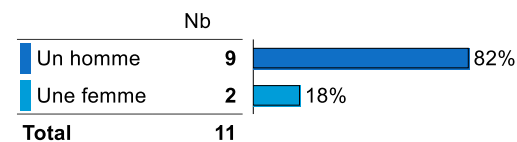
Caractéristiques des répondants à l'enquête

Statut réponse

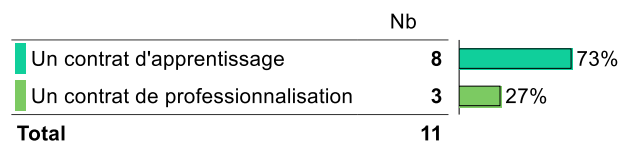


Taux de réponse
73%

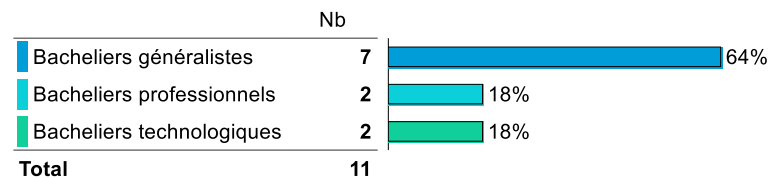
Genre des répondants



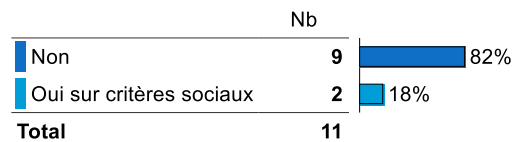
Régime d'inscription des répondants



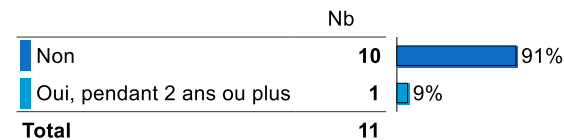
Type de bac des répondants



Boursier



Interruption des études entre le bac et la LP

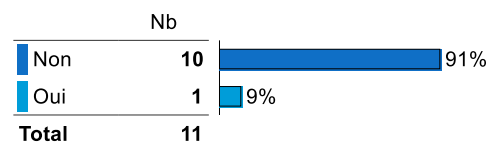


LE DEVENIR DES DIPLÔMÉS DE LP 2022 DE L'IUT LE CREUSOT, Situation à 12 et 18 mois

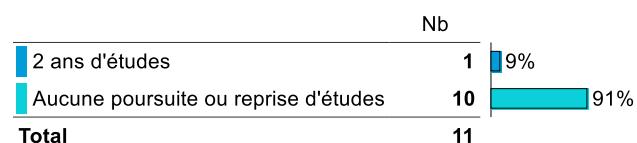


Poursuites d'études des répondants après la LP

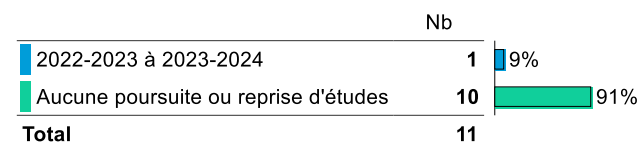
Poursuite ou reprise d'études après la LP



Nombre d'années d'études post-LP



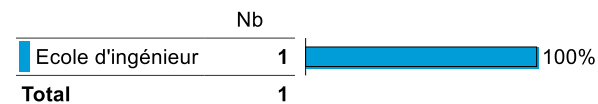
Détail poursuite études



Formation suivie en 2022-2023



Formation suivie en 2023-2024



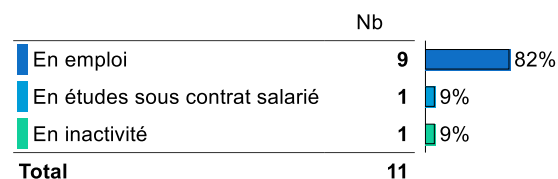
LE DEVENIR DES DIPLÔMÉS DE LP 2022 DE L'IUT LE CREUSOT, Situation à 12 et 18 mois



Situation 12 mois après l'obtention de la LP (juin 2023)

Tous les répondants

Situation à 12 mois



Taux d'emploi*
82%

*Population en emploi / Population totale * 100

Taux d'insertion**
100%

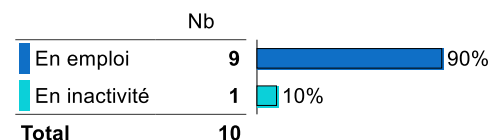
*Population en emploi / (Population en emploi + Population en recherche d'emploi) * 100

Taux de chômage***
0%

*Population en recherche d'emploi / (Population en recherche d'emploi + Population en emploi) * 100

Répondants n'ayant pas poursuivi ou repris d'études après la LP

Situation à 12 mois



Taux d'emploi*
90%

*Population en emploi / Population totale * 100

Taux d'insertion**
100%

*Population en emploi / (Population en emploi + Population en recherche d'emploi) * 100

Taux de chômage***
0%

*Population en recherche d'emploi / (Population en recherche d'emploi + Population en emploi) * 100

Temps d'accès au 1er emploi en mois

Moyenne = 2,8 Médiane = 1,5
Min = 0 Max = 8

Le temps d'accès au 1er emploi est calculé sur les répondants sans poursuite ou reprise d'études après la LP. Sont exclus du calcul des répondants déjà en emploi avant la LP et qui ont conservé cet emploi

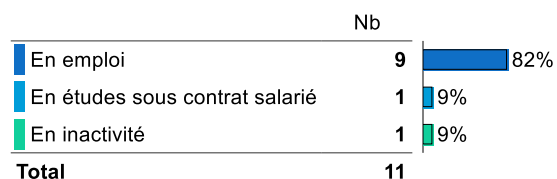
LE DEVENIR DES DIPLÔMÉS DE LP 2022 DE L'IUT LE CREUSOT, Situation à 12 et 18 mois



Situation 18 mois après l'obtention de la LP (décembre 2023)

Tous les répondants

Situation à 18 mois



Taux d'emploi*
82%

*Population en emploi / Population totale * 100

Taux d'insertion**
100%

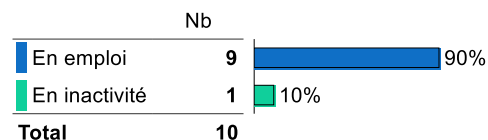
*Population en emploi / (Population en emploi + Population en recherche d'emploi) * 100

Taux de chômage***
0%

*Population en recherche d'emploi / (Population en recherche d'emploi + Population en emploi) * 100

Répondants n'ayant pas poursuivi ou repris d'études après la LP

Situation à 18 mois



Taux d'emploi*
90%

*Population en emploi / Population totale * 100

Taux d'insertion**
100%

*Population en emploi / (Population en emploi + Population en recherche d'emploi) * 100

Taux de chômage***
0%

*Population en recherche d'emploi / (Population en recherche d'emploi + Population en emploi) * 100

LE DEVENIR DES DIPLÔMÉS DE LP 2022 DE L'IUT LE CREUSOT, Situation à 12 et 18 mois

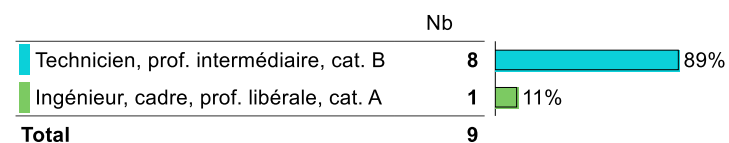


Caractéristiques des emplois occupés à 18 mois (*répondants n'ayant pas poursuivi ou repris d'études après la LP*)

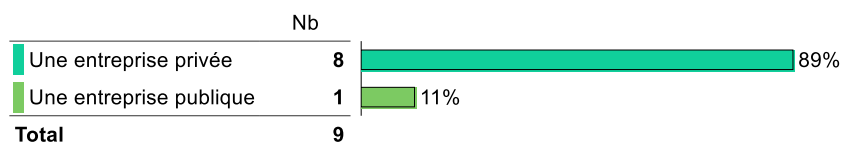
Contrat



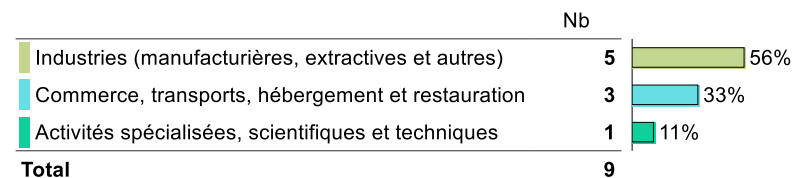
Niveau de l'emploi



Employeur



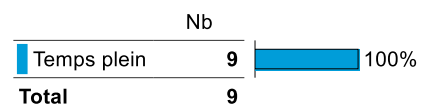
Secteur d'activité de l'employeur



LE DEVENIR DES DIPLÔMÉS DE LP 2022 DE L'IUT LE CREUSOT, Situation à 12 et 18 mois



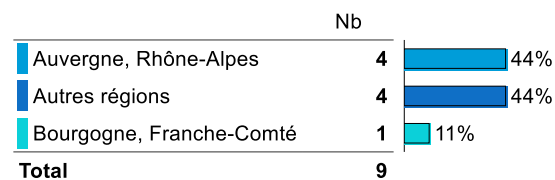
Temps de travail



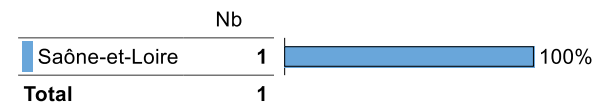
Revenu net mensuel (à temps plein, en France, en euros)

Moyenne = 1943 Médiane = 1839
Min = 1680 Max = 2500

Localisation de l'emploi



Détail pour la région Bourgogne, Franche-Comté



LE DEVENIR DES DIPLÔMÉS DE LP 2022 DE L'IUT LE CREUSOT, Situation à 12 et 18 mois



Opinion sur les emplois occupés à 18 mois (répondants n'ayant pas poursuivi ou repris d'études après la LP)

Opinion sur les emplois occupés

	1		2		3		4		Total	
	N	% cit.	N	% cit.	N	% cit.	N	% cit.	N	% cit.
Adéquation avec le niveau de formation bac+3 (LP)	4	44%	5	56%	0	0%	0	0%	9	100%
Adéquation avec le domaine de formation	1	11%	5	56%	2	22%	1	11%	9	100%
Satisfaction des missions à accomplir	5	56%	4	44%	0	0%	0	0%	9	100%
Satisfaction de votre niveau de responsabilités	6	67%	2	22%	1	11%	0	0%	9	100%
Satisfaction de votre niveau de rémunération	2	22%	6	67%	1	11%	0	0%	9	100%
Satisfaction des perspectives d'évolution	2	22%	5	56%	2	22%	0	0%	9	100%

- 1 = Tout à fait
- 2 = Plutôt oui
- 3 = Plutôt non
- 4 = Pas du tout

Opinion sur les éléments de la formation utiles dans l'emploi occupé

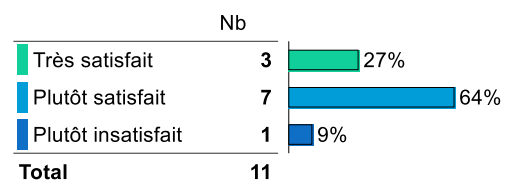
	1		2		3		4		Total	
	N	% cit.	N	% cit.	N	% cit.	N	% cit.	N	% cit.
Stage ou contrat d'alternance	5	56%	4	44%	0	0%	0	0%	9	100%
Mobilité internationale	1	11%	3	33%	2	22%	3	33%	9	100%
Place du projet tutoré	1	11%	6	67%	2	22%	0	0%	9	100%
Niveau de la formation (bac+3)	3	33%	5	56%	1	11%	0	0%	9	100%
Contenu pédagogique	1	11%	7	78%	1	11%	0	0%	9	100%
Connaissance de l'entreprise	0	0%	7	78%	2	22%	0	0%	9	100%
Spécialisation proposée	0	0%	4	44%	2	22%	3	33%	9	100%

LE DEVENIR DES DIPLÔMÉS DE LP 2022 DE L'IUT LE CREUSOT, Situation à 12 et 18 mois

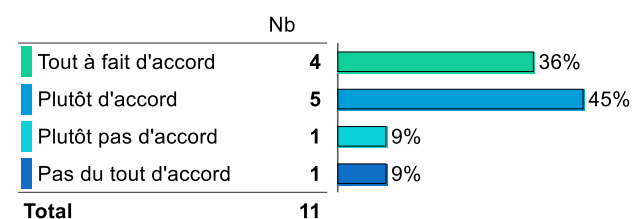


Opinion sur la formation à l'uB (*tous les répondants*)

Satisfaction vis-à-vis de la formation à l'uB



Préparation à l'insertion professionnelle par l'uB



Intitulés des emplois occupés à 18 mois

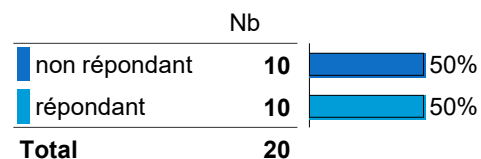
	Nb
chargé d'affaires	1
concepteur	1
concepteur outillage	1
Dessinateur projeteur	2
technicien bureau etude	1
technicien matériaux	1
Technicienne calculs	1
Technico-Commercial	1
Total	9

LE DEVENIR DES DIPLÔMÉS DE LP 2022 DE L'IUT LE CREUSOT, Situation à 12 et 18 mois

MECATRONIQUE

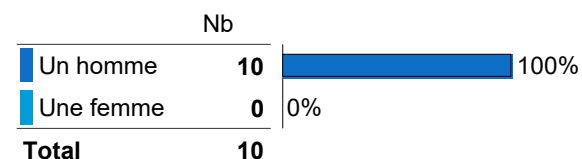
Caractéristiques des répondants à l'enquête

Statut réponse

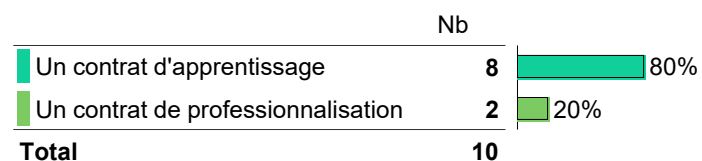


Taux de réponse
50%

Genre des répondants




Régime d'inscription des répondants



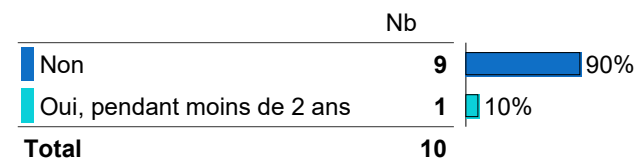
Type de bac des répondants



Boursier



Interruption des études entre le bac et la LP

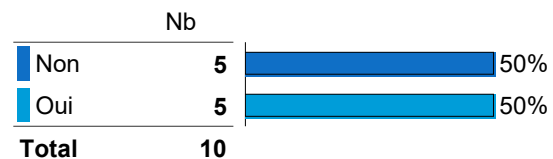


LE DEVENIR DES DIPLÔMÉS DE LP 2022 DE L'IUT LE CREUSOT, Situation à 12 et 18 mois

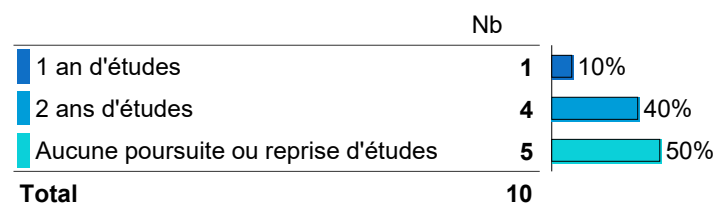


Poursuites d'études des répondants après la LP

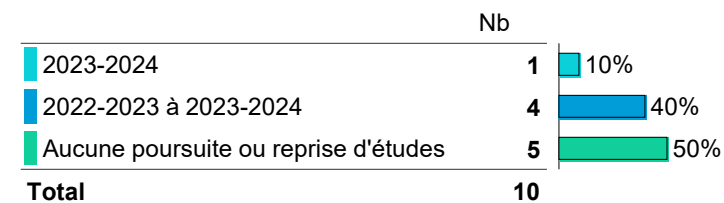
Poursuite ou reprise d'études après la LP



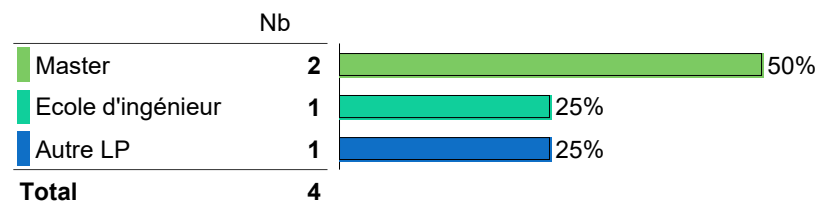
Nombre d'années d'études post-LP



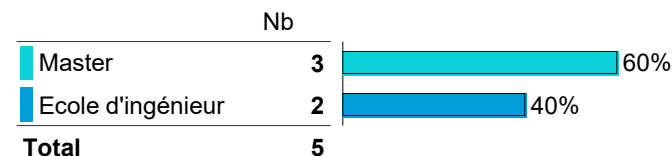
Détail poursuite études



Formation suivie en 2022-2023



Formation suivie en 2023-2024

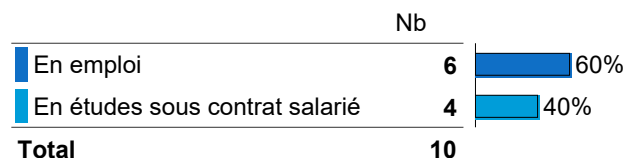


LE DEVENIR DES DIPLÔMÉS DE LP 2022 DE L'IUT LE CREUSOT, Situation à 12 et 18 mois

Situation 12 mois après l'obtention de la LP (juin 2023)

Tous les répondants

Situation à 12 mois



Taux d'emploi*
60%

**Population en emploi / Population totale * 100*

Taux d'insertion**
100%

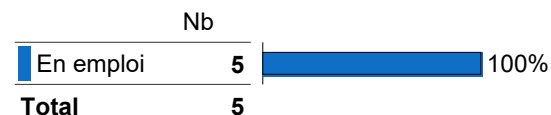
**Population en emploi / (Population en emploi + Population en recherche d'emploi) * 100*

Taux de chômage***
0%

**Population en recherche d'emploi / (Population en recherche d'emploi + Population en emploi) * 100*

Répondants n'ayant pas poursuivi ou repris d'études après la LP

Situation à 12 mois



Taux d'emploi*
100%

**Population en emploi / Population totale * 100*

Taux d'insertion**
100%

**Population en emploi / (Population en emploi + Population en recherche d'emploi) * 100*

Taux de chômage***
0%

**Population en recherche d'emploi / (Population en recherche d'emploi + Population en emploi) * 100*

Temps d'accès au 1er emploi en mois

Moyenne = 1,2 Médiane = 1,0

Min = 0 Max = 3

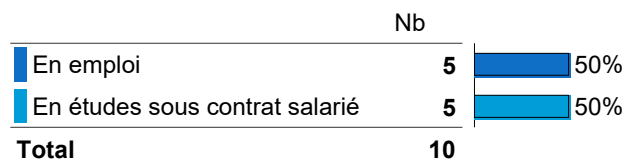
Le temps d'accès au 1er emploi est calculé sur les répondants sans poursuite ou reprise d'études après la LP. Sont exclus du calcul des répondants déjà en emploi avant la LP et qui ont conservé cet emploi

LE DEVENIR DES DIPLÔMÉS DE LP 2022 DE L'IUT LE CREUSOT, Situation à 12 et 18 mois

Situation 18 mois après l'obtention de la LP (décembre 2023)

Tous les répondants

Situation à 18 mois



Taux d'emploi*
50%

**Population en emploi / Population totale * 100*

Taux d'insertion**
100%

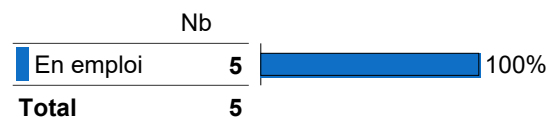
**Population en emploi / (Population en emploi + Population en recherche d'emploi) * 100*

Taux de chômage***
0%

**Population en recherche d'emploi / (Population en recherche d'emploi + Population en emploi) * 100*

Répondants n'ayant pas poursuivi ou repris d'études après la LP

Situation à 18 mois



Taux d'emploi*
100%

**Population en emploi / Population totale * 100*

Taux d'insertion**
100%

**Population en emploi / (Population en emploi + Population en recherche d'emploi) * 100*

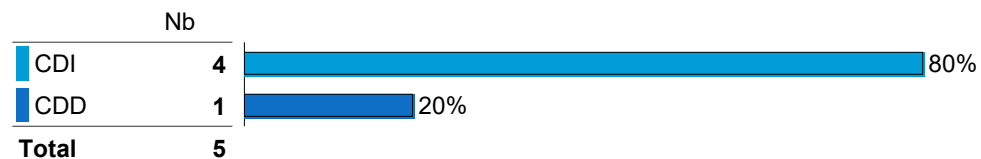
Taux de chômage***
0%

**Population en recherche d'emploi / (Population en recherche d'emploi + Population en emploi) * 100*

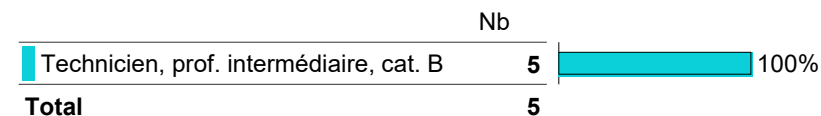
LE DEVENIR DES DIPLÔMÉS DE LP 2022 DE L'IUT LE CREUSOT, Situation à 12 et 18 mois

Caractéristiques des emplois occupés à 18 mois (*répondants n'ayant pas poursuivi ou repris d'études après la LP*)

Contrat



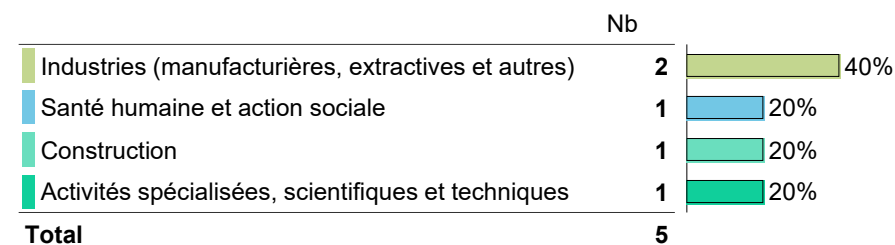
Niveau de l'emploi



Employeur

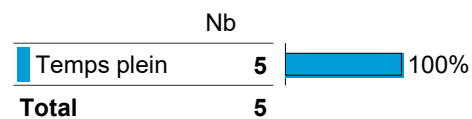


Secteur d'activité de l'employeur

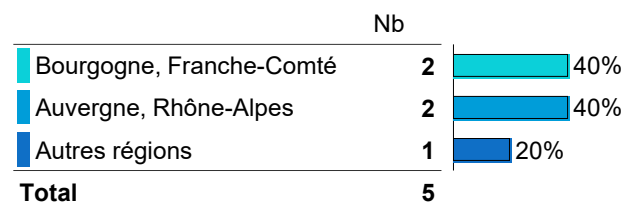


LE DEVENIR DES DIPLÔMÉS DE LP 2022 DE L'IUT LE CREUSOT, Situation à 12 et 18 mois

Temps de travail



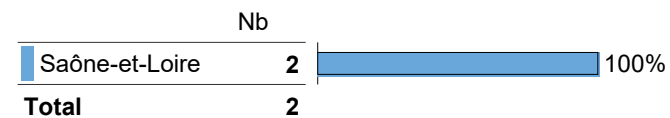
Localisation de l'emploi



Revenu net mensuel (à temps plein, en France, en euros)

Moyenne = **1963** Médiane = **2050**
Min = **1650** Max = **2100**

Détail pour la région Bourgogne, Franche-Comté



LE DEVENIR DES DIPLÔMÉS DE LP 2022 DE L'IUT LE CREUSOT, Situation à 12 et 18 mois



Opinion sur les emplois occupés à 18 mois (*répondants n'ayant pas poursuivi ou repris d'études après la LP*)

Opinion sur les emplois occupés

	Non réponse		1		2		3		Total	
	N	% cit.	N	% cit.	N	% cit.	N	% cit.	N	% cit.
Adéquation avec le niveau de formation bac+3 (LP)	0	0%	5	100%	0	0%	0	0%	5	100%
Adéquation avec le domaine de formation	0	0%	4	80%	1	20%	0	0%	5	100%
Satisfaction des missions à accomplir	1	20%	3	60%	1	20%	0	0%	5	100%
Satisfaction de votre niveau de responsabilités	1	20%	2	40%	1	20%	1	20%	5	100%
Satisfaction de votre niveau de rémunération	1	20%	1	20%	2	40%	1	20%	5	100%
Satisfaction des perspectives d'évolution	1	20%	2	40%	2	40%	0	0%	5	100%

1 = Tout à fait
2 = Plutôt oui
3 = Plutôt non
4 = Pas du tout

Opinion sur les éléments de la formation utiles dans l'emploi occupé

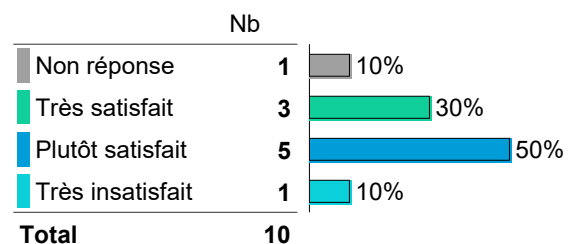
	Non réponse		1		2		3		4		Total	
	N	% cit.	N	% cit.	N	% cit.	N	% cit.	N	% cit.	N	% cit.
Stage ou contrat d'alternance	1	20%	2	40%	2	40%	0	0%	0	0%	5	100%
Mobilité internationale	1	20%	1	20%	1	20%	1	20%	1	20%	5	100%
Place du projet tutoré	1	20%	0	0%	3	60%	1	20%	0	0%	5	100%
Niveau de la formation (bac+3)	1	20%	1	20%	1	20%	2	40%	0	0%	5	100%
Contenu pédagogique	1	20%	1	20%	2	40%	1	20%	0	0%	5	100%
Connaissance de l'entreprise	1	20%	1	20%	2	40%	1	20%	0	0%	5	100%
Spécialisation proposée	1	20%	4	80%	0	0%	0	0%	0	0%	5	100%

LE DEVENIR DES DIPLÔMÉS DE LP 2022 DE L'IUT LE CREUSOT, Situation à 12 et 18 mois

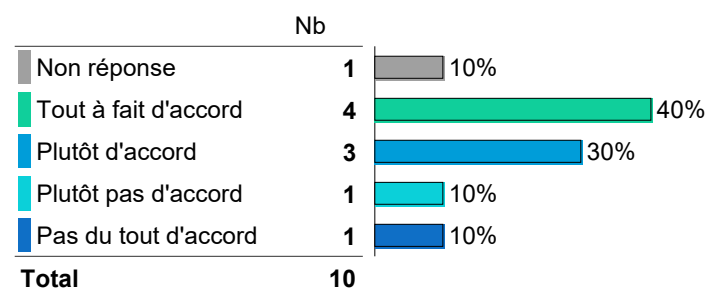


Opinion sur la formation à l'uB (*tous les répondants*)

Satisfaction vis-à-vis de la formation à l'uB



Préparation à l'insertion professionnelle par l'uB



Intitulés des emplois occupés à 18 mois

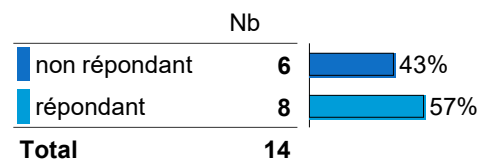
	Nb
Automaticien	1
Field engineer	1
technicien d'études	1
technicien électricien	1
Technicien en bureau d'étude électrique	1
Total	5

LE DEVENIR DES DIPLÔMÉS DE LP 2022 DE L'IUT LE CREUSOT, Situation à 12 et 18 mois

ROBOTIQUE INDUSTRIELLE

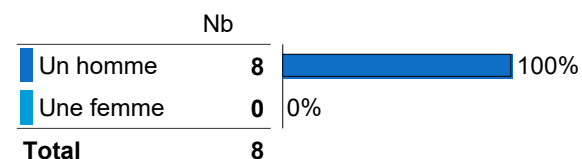
Caractéristiques des répondants à l'enquête

Statut réponse

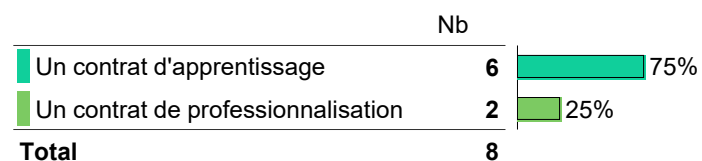


Taux de réponse
57%

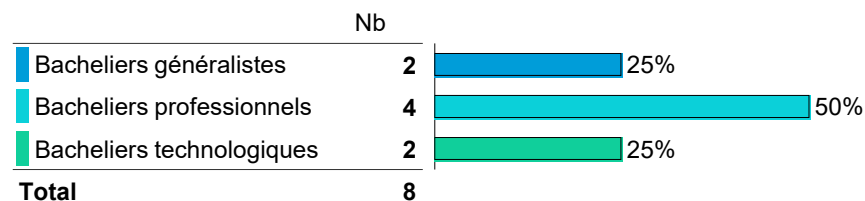
Genre des répondants



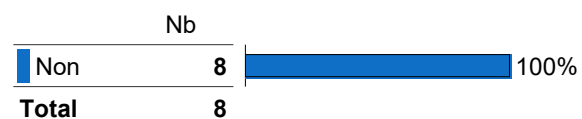
Régime d'inscription des répondants



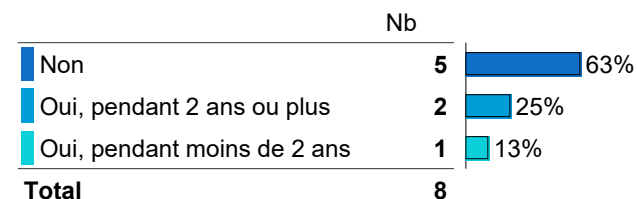
Type de bac des répondants



Boursier



Interruption des études entre le bac et la LP

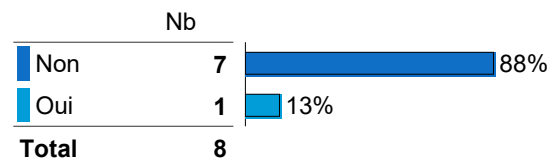


LE DEVENIR DES DIPLÔMÉS DE LP 2022 DE L'IUT LE CREUSOT, Situation à 12 et 18 mois

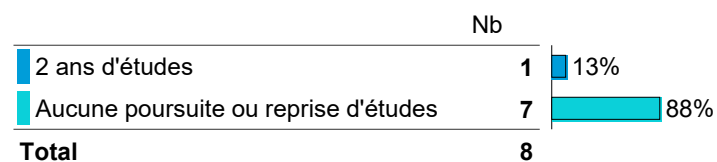


Poursuites d'études des répondants après la LP

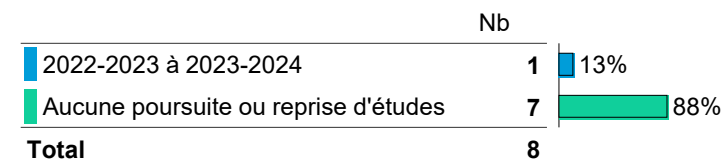
Poursuite ou reprise d'études après la LP



Nombre d'années d'études post-LP



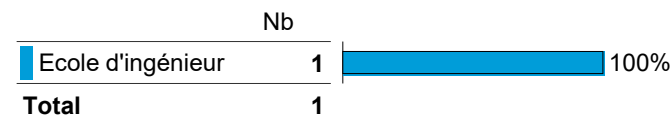
Détail poursuite études



Formation suivie en 2022-2023



Formation suivie en 2023-2024

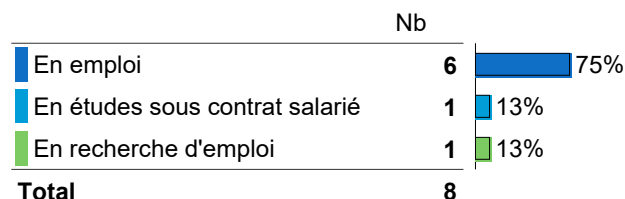


LE DEVENIR DES DIPLÔMÉS DE LP 2022 DE L'IUT LE CREUSOT, Situation à 12 et 18 mois

Situation 12 mois après l'obtention de la LP (juin 2023)

Tous les répondants

Situation à 12 mois



Taux d'emploi*
75%

**Population en emploi / Population totale * 100*

Taux d'insertion**
86%


**Population en emploi / (Population en emploi + Population en recherche d'emploi) * 100*

Taux de chômage***
14%

**Population en recherche d'emploi / (Population en recherche d'emploi + Population en emploi) * 100*

Répondants n'ayant pas poursuivi ou repris d'études après la LP

Situation à 12 mois



Taux d'emploi*
86%

**Population en emploi / Population totale * 100*

Taux d'insertion**
86%

**Population en emploi / (Population en emploi + Population en recherche d'emploi) * 100*

Taux de chômage***
14%

**Population en recherche d'emploi / (Population en recherche d'emploi + Population en emploi) * 100*

Temps d'accès au 1er emploi en mois

Moyenne = 3,5 Médiane = 0,5

Min = 0 Max = 14

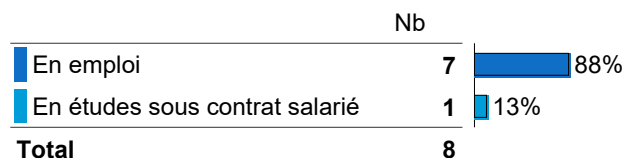
Le temps d'accès au 1er emploi est calculé sur les répondants sans poursuite ou reprise d'études après la LP. Sont exclus du calcul des répondants déjà en emploi avant la LP et qui ont conservé cet emploi

LE DEVENIR DES DIPLÔMÉS DE LP 2022 DE L'IUT LE CREUSOT, Situation à 12 et 18 mois

Situation 18 mois après l'obtention de la LP (décembre 2023)

Tous les répondants

Situation à 18 mois



Taux d'emploi*
88%

**Population en emploi / Population totale * 100*

Taux d'insertion**
100%

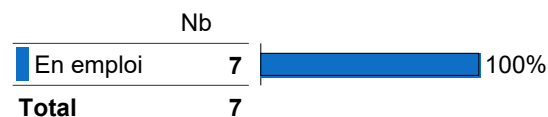
**Population en emploi / (Population en emploi + Population en recherche d'emploi) * 100*

Taux de chômage***
0%

**Population en recherche d'emploi / (Population en recherche d'emploi + Population en emploi) * 100*

Répondants n'ayant pas poursuivi ou repris d'études après la LP

Situation à 18 mois



Taux d'emploi*
100%

**Population en emploi / Population totale * 100*

Taux d'insertion**
100%

**Population en emploi / (Population en emploi + Population en recherche d'emploi) * 100*

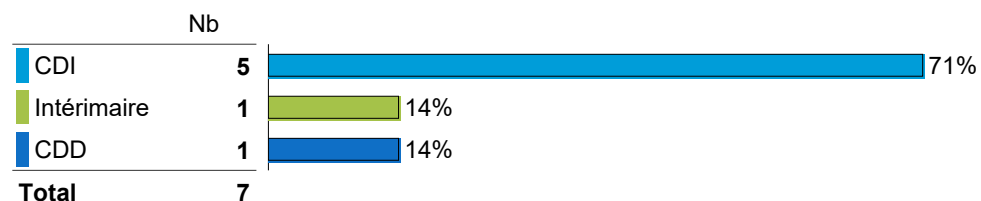
Taux de chômage***
0%

**Population en recherche d'emploi / (Population en recherche d'emploi + Population en emploi) * 100*

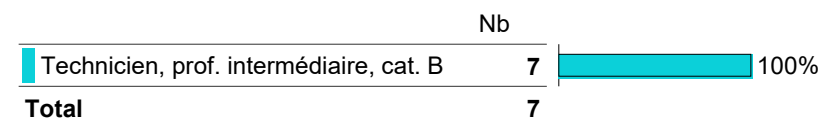
LE DEVENIR DES DIPLÔMÉS DE LP 2022 DE L'IUT LE CREUSOT, Situation à 12 et 18 mois

Caractéristiques des emplois occupés à 18 mois (*répondants n'ayant pas poursuivi ou repris d'études après la LP*)

Contrat



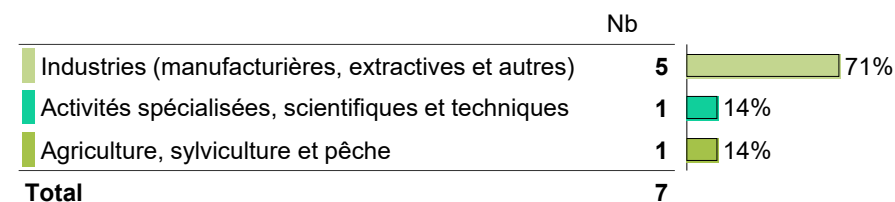
Niveau de l'emploi



Employeur

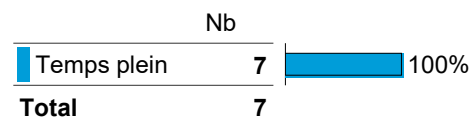


Secteur d'activité de l'employeur

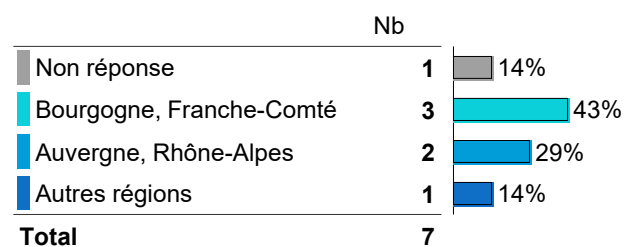


LE DEVENIR DES DIPLÔMÉS DE LP 2022 DE L'IUT LE CREUSOT, Situation à 12 et 18 mois

Temps de travail



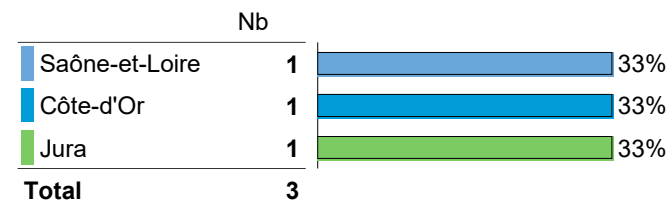
Localisation de l'emploi



Revenu net mensuel (à temps plein, en France, en euros)

Moyenne = **2281** Médiane = **2100**
Min = **2000** Max = **2743**

Détail pour la région Bourgogne, Franche-Comté



LE DEVENIR DES DIPLÔMÉS DE LP 2022 DE L'IUT LE CREUSOT, Situation à 12 et 18 mois



Opinion sur les emplois occupés à 18 mois (*répondants n'ayant pas poursuivi ou repris d'études après la LP*)

Opinion sur les emplois occupés

	1		2		3		4		Total	
	N	% cit.	N	% cit.	N	% cit.	N	% cit.	N	% cit.
Adéquation avec le niveau de formation bac+3 (LP)	3	43%	2	29%	1	14%	1	14%	7	100%
Adéquation avec le domaine de formation	3	43%	4	57%	0	0%	0	0%	7	100%
Satisfaction des missions à accomplir	3	43%	4	57%	0	0%	0	0%	7	100%
Satisfaction de votre niveau de responsabilités	3	43%	4	57%	0	0%	0	0%	7	100%
Satisfaction de votre niveau de rémunération	2	29%	2	29%	2	29%	1	14%	7	100%
Satisfaction des perspectives d'évolution	2	29%	3	43%	2	29%	0	0%	7	100%

- 1 = Tout à fait
- 2 = Plutôt oui
- 3 = Plutôt non
- 4 = Pas du tout


Opinion sur les éléments de la formation utiles dans l'emploi occupé

	1		2		3		4		Total	
	N	% cit.	N	% cit.	N	% cit.	N	% cit.	N	% cit.
Stage ou contrat d'alternance	5	71%	1	14%	1	14%	0	0%	7	100%
Mobilité internationale	2	29%	1	14%	2	29%	2	29%	7	100%
Place du projet tutoré	2	29%	2	29%	2	29%	1	14%	7	100%
Niveau de la formation (bac+3)	1	14%	4	57%	2	29%	0	0%	7	100%
Contenu pédagogique	2	29%	2	29%	3	43%	0	0%	7	100%
Connaissance de l'entreprise	3	43%	3	43%	1	14%	0	0%	7	100%
Spécialisation proposée	1	14%	5	71%	1	14%	0	0%	7	100%

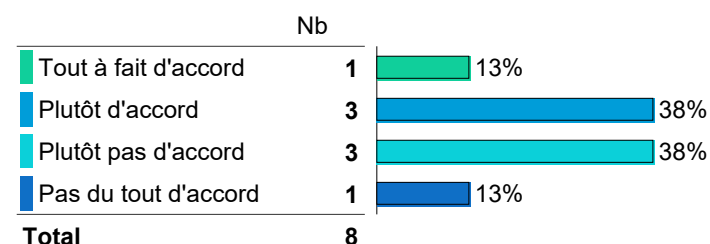
LE DEVENIR DES DIPLÔMÉS DE LP 2022 DE L'IUT LE CREUSOT, Situation à 12 et 18 mois

Opinion sur la formation à l'uB (*tous les répondants*)

Satisfaction vis-à-vis de la formation à l'uB



Préparation à l'insertion professionnelle par l'uB



Intitulés des emplois occupés à 18 mois

	Nb
Automaticien Roboticien	2
technicien automaticien	1
Technicien de Maintenance Industrielle	1
technicien de maintenance SAV itinérant	1
technicien polyvalent	1
technicien roboticien	1
Total	7

LE DEVENIR DES DIPLÔMÉS DE LP 2022 DE L'IUT LE CREUSOT, Situation à 12 et 18 mois



GESTION TOURISTIQUE TERRITORIALE ET INTERNATIONALE

Caractéristiques des répondants à l'enquête

Statut réponse




Taux de réponse
54%

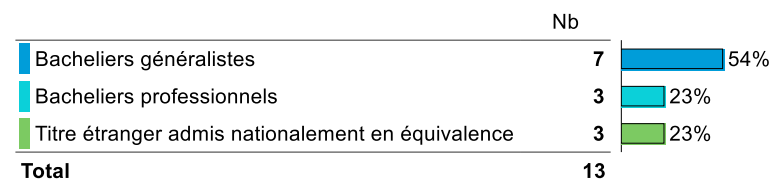
Genre des répondants



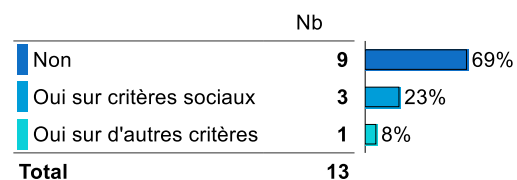
Régime d'inscription des répondants



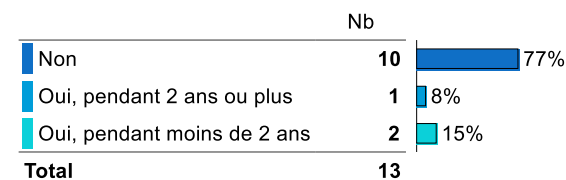
Type de bac des répondants



Boursier



Interruption des études entre le bac et la LP

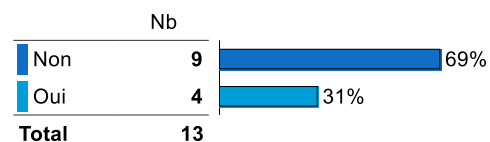


LE DEVENIR DES DIPLÔMÉS DE LP 2022 DE L'IUT LE CREUSOT, Situation à 12 et 18 mois




Poursuites d'études des répondants après la LP

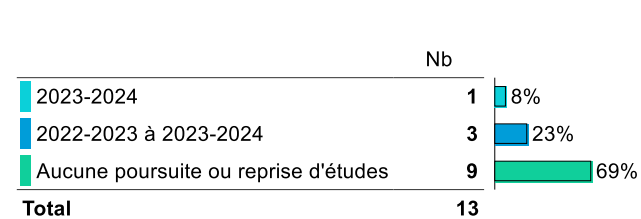
Poursuite ou reprise d'études après la LP



Nombre d'années d'études post-LP



Détail poursuite études



Formation suivie en 2022-2023



Formation suivie en 2023-2024



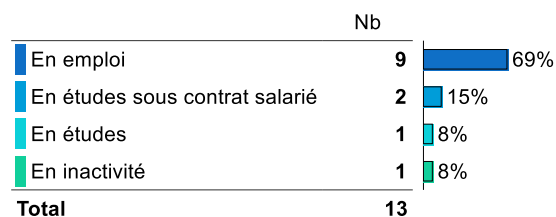
LE DEVENIR DES DIPLÔMÉS DE LP 2022 DE L'IUT LE CREUSOT, Situation à 12 et 18 mois



Situation 12 mois après l'obtention de la LP (juin 2023)

Tous les répondants

Situation à 12 mois



Taux d'emploi*
69%

*Population en emploi / Population totale * 100

Taux d'insertion**
100%

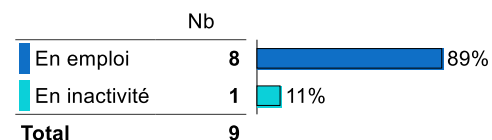
*Population en emploi / (Population en emploi + Population en recherche d'emploi) * 100

Taux de chômage***
0%

*Population en recherche d'emploi / (Population en recherche d'emploi + Population en emploi) * 100

Répondants n'ayant pas poursuivi ou repris d'études après la LP

Situation à 12 mois



Taux d'emploi*
89%

*Population en emploi / Population totale * 100

Taux d'insertion**
100%

*Population en emploi / (Population en emploi + Population en recherche d'emploi) * 100

Taux de chômage***
0%

*Population en recherche d'emploi / (Population en recherche d'emploi + Population en emploi) * 100

Temps d'accès au 1er emploi en mois

Moyenne = 1,0 Médiane = 0,5
Min = 0 Max = 4

Le temps d'accès au 1er emploi est calculé sur les répondants sans poursuite ou reprise d'études après la LP. Sont exclus du calcul des répondants déjà en emploi avant la LP et qui ont conservé cet emploi

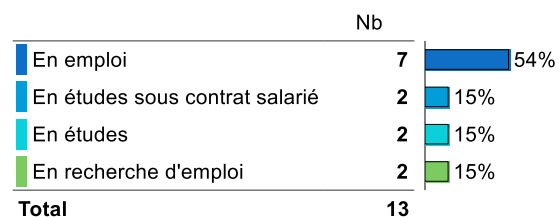
LE DEVENIR DES DIPLÔMÉS DE LP 2022 DE L'IUT LE CREUSOT, Situation à 12 et 18 mois



Situation 18 mois après l'obtention de la LP (décembre 2023)

Tous les répondants

Situation à 18 mois



Taux d'emploi*
54%

*Population en emploi / Population totale * 100

Taux d'insertion**
78%


*Population en emploi / (Population en emploi + Population en recherche d'emploi) * 100

Taux de chômage***
22%

*Population en recherche d'emploi / (Population en recherche d'emploi + Population en emploi) * 100

Répondants n'ayant pas poursuivi ou repris d'études après la LP

Situation à 18 mois



Taux d'emploi*
78%

*Population en emploi / Population totale * 100

Taux d'insertion**
78%

*Population en emploi / (Population en emploi + Population en recherche d'emploi) * 100

Taux de chômage***
22%

*Population en recherche d'emploi / (Population en recherche d'emploi + Population en emploi) * 100

LE DEVENIR DES DIPLÔMÉS DE LP 2022 DE L'IUT LE CREUSOT, Situation à 12 et 18 mois

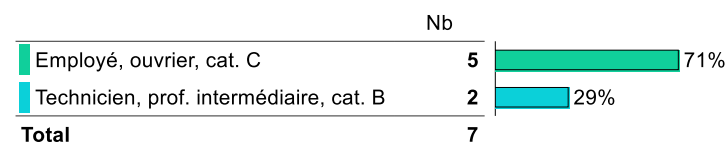


Caractéristiques des emplois occupés à 18 mois (*répondants n'ayant pas poursuivi ou repris d'études après la LP*)

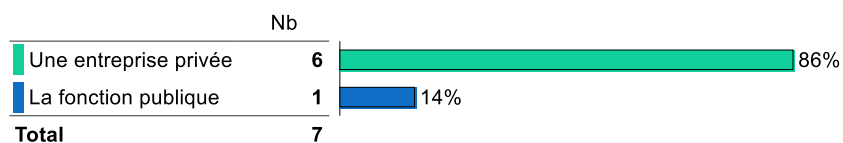
Contrat



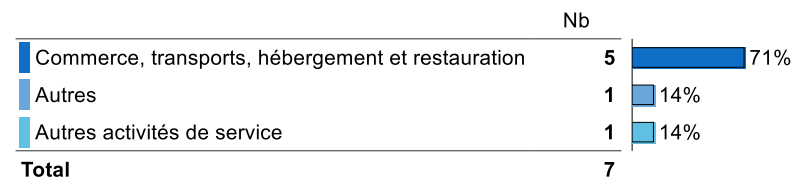
Niveau de l'emploi



Employeur



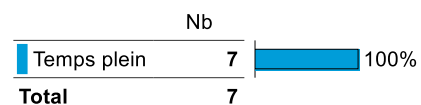
Secteur d'activité de l'employeur



LE DEVENIR DES DIPLÔMÉS DE LP 2022 DE L'IUT LE CREUSOT, Situation à 12 et 18 mois



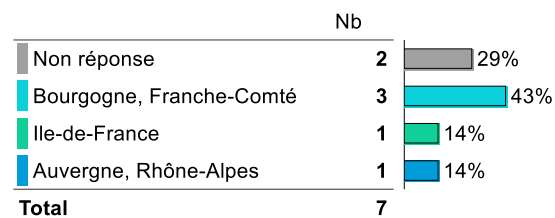
Temps de travail



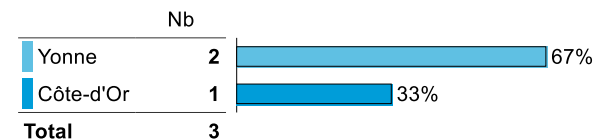
Revenu net mensuel (à temps plein, en France, en euros)

Moyenne = 1903 Médiane = 1880
Min = 1650 Max = 2200

Localisation de l'emploi



Détail pour la région Bourgogne, Franche-Comté



LE DEVENIR DES DIPLÔMÉS DE LP 2022 DE L'IUT LE CREUSOT, Situation à 12 et 18 mois



Opinion sur les emplois occupés à 18 mois (répondants n'ayant pas poursuivi ou repris d'études après la LP)

Opinion sur les emplois occupés

	Non réponse		1		2		3		Total	
	N	% cit.	N	% cit.	N	% cit.	N	% cit.	N	% cit.
Adéquation avec le niveau de formation bac+3 (LP)	0	0%	3	43%	4	57%	0	0%	7	100%
Adéquation avec le domaine de formation	0	0%	2	29%	5	71%	0	0%	7	100%
Satisfaction des missions à accomplir	0	0%	3	43%	4	57%	0	0%	7	100%
Satisfaction de votre niveau de responsabilités	0	0%	3	43%	4	57%	0	0%	7	100%
Satisfaction de votre niveau de rémunération	0	0%	1	14%	4	57%	2	29%	7	100%
Satisfaction des perspectives d'évolution	1	14%	2	29%	2	29%	2	29%	7	100%

Opinion sur les éléments de la formation utiles dans l'emploi occupé

	1		2		3		4		Total	
	N	% cit.	N	% cit.	N	% cit.	N	% cit.	N	% cit.
Stage ou contrat d'alternance	4	57%	3	43%	0	0%	0	0%	7	100%
Mobilité internationale	3	43%	2	29%	0	0%	2	29%	7	100%
Place du projet tutoré	1	14%	3	43%	3	43%	0	0%	7	100%
Niveau de la formation (bac+3)	2	29%	4	57%	1	14%	0	0%	7	100%
Contenu pédagogique	2	29%	4	57%	1	14%	0	0%	7	100%
Connaissance de l'entreprise	2	29%	3	43%	2	29%	0	0%	7	100%
Spécialisation proposée	2	29%	3	43%	2	29%	0	0%	7	100%

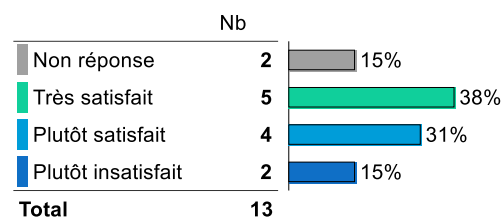
- 1 = Tout à fait
- 2 = Plutôt oui
- 3 = Plutôt non
- 4 = Pas du tout

LE DEVENIR DES DIPLÔMÉS DE LP 2022 DE L'IUT LE CREUSOT, Situation à 12 et 18 mois

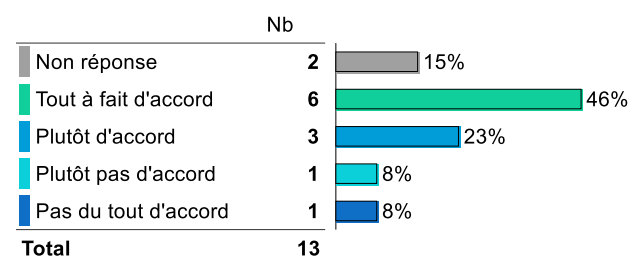


Opinion sur la formation à l'uB (*tous les répondants*)

Satisfaction vis-à-vis de la formation à l'uB



Préparation à l'insertion professionnelle par l'uB



Intitulés des emplois occupés à 18 mois

	Nb
Agent de voyage polyvalent	1
conseillère en séjour	1
réceptionniste	1
Réceptionniste en hôtellerie de luxe	1
représentante culturelle	1
Technicienne forfaitiste groupes	1
Vendeur, employé polyvalent	1
Total	7