

# LE DEVENIR DES DIPLÔMÉS DE LICENCE PROFESSIONNELLE 2022 DE L'UB,

## Situation à 12 et 18 mois

Les résultats présentés dans ce document concernent le devenir professionnel des diplômés 2022 de Licence professionnelle. L'enquête est réalisée dans le cadre d'un dispositif national, mené par le Ministère de l'Enseignement Supérieur, de la Recherche et de l'Innovation (MESRI).

Une sous-population à interroger parmi l'ensemble de la population de diplômés de Licence professionnelle a été définie suivant les critères du ministère pour calculer les indicateurs d'insertion :

- De nationalité française
- Nés en 1992 ou après
- N'ayant pas interrompu leurs études pendant plus d'un an avant l'obtention de leur LP
- Ne s'étant pas réinscrit en formation initiale dans un établissement aux rentrées 2022 et/ou 2023.

Le champ de l'enquête du ministère ne couvre donc pas l'ensemble des diplômés de LP de l'uB.

Contrairement aux critères du MESRI, l'uB a enquêté tous les diplômés. 932 diplômés 2022 de Licence professionnelle de l'uB (sites délocalisés compris) ont été interrogés. **595 diplômés ont répondu soit un taux de retour brut de 64 %.**

Un questionnaire, permettant de connaître le parcours des diplômés depuis l'obtention de la LP en 2022 et leur situation au moment de l'enquête, a été administré par mail puis par téléphone entre décembre 2023 et mars 2024.

Cette étude permet d'obtenir des informations sur le parcours antérieur à la LP, les poursuites d'études après l'obtention du diplôme, les situations à 12 et 18 mois après l'obtention de la LP, l'emploi occupé en décembre 2023 et en juin 2023, les appréciations globales et les remarques sur la formation à l'uB.

Dans cette synthèse, les données seront traitées dans leur globalité.

Les données ne peuvent être totalement exhaustives puisqu'elles ne portent que sur les diplômés qui ont répondu au questionnaire.

Des analyses par spécialités de Licence professionnelle seront disponibles eu égard à la capacité d'exploitation des données (N≥5) sur le site internet de l'ODE <https://ode.u-bourgogne.fr/>.

### Caractéristiques des répondants de Licence professionnelle 2022

#### Représentativité des répondants par rapport aux diplômés

		Diplômés	Répondants
<b>Genre</b>	Homme	57%	57%
	Femme	43%	43%
<b>UFR</b>	Chalon-sur-Saône	11%	14%
	Dijon-Auxerre	46%	42%
	Le Creusot	11%	9%
	UFR	33%	35%
<b>Domaine de formation</b>	Droit, Economie, Gestion	40%	36%
	STAPS	3%	3%
	Sciences Humaines et Sociales	4%	5%
	Sciences, Technologies, Santé	53%	56%
<b>Régime d'inscription</b>	Formation initiale	15%	17%
	Contrat d'apprentissage	67%	65%
	Contrat de professionnalisation	11%	10%
	Formation continue	6%	8%
<b>Baccalauréat</b>	Général	47%	48%
	Technologique	29%	28%
	Professionnel	20%	21%
	Autres	3%	3%
<b>Effectifs</b>		<b>932</b>	<b>595 (64%)</b>

Source : Enquête Licence Pro 2022

Lecture : Sur les 932 diplômés à interroger, 533 sont des hommes, ce qui représente 57 % de l'ensemble des effectifs à interroger. 57 % des répondants sont des hommes, ce qui est représentatif des diplômés à interroger. Dans l'ensemble, la population répondante est relativement représentative de la population à enquêter.

## Poursuite d'études après l'obtention de la Licence professionnelle en 2022

### Poursuite d'études direct

➤ **206**  
**35%**

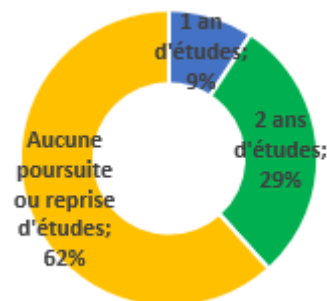
### Reprise d'études

➤ **22**  
**4%**

### Aucune poursuite d'études

➤ **367**  
**62%**

### Poursuite d'études après la LP



	Effectif	%
<b>Poursuite d'études</b>	<b>228</b>	<b>38%</b>
<b>1 an</b>	<b>55</b>	<b>9%</b>
- uniquement en 2022-2023	33	6%
- uniquement en 2023-2027	22	4%
<b>2 ans</b>	<b>173</b>	<b>29%</b>
- 2022-2023 à 2023-2024	173	29%
<b>Aucune poursuite d'études</b>	<b>367</b>	<b>62%</b>
<b>Ensemble</b>	<b>595</b>	<b>100%</b>

Lecture : 38 % des diplômés ont poursuivi ou repris des études après l'obtention de la LP : 9 % un an d'études et 29 % deux ans d'études.

Source : Enquête Licence Pro 2022

### Type de formation suivi l'année N+1

Diplôme préparé en 2022-2023	Effectif	%
Master	141	68%
Ecole d'ingénieur	10	5%
Diplôme des Métiers du Notariat (DMN)	9	4%
Autre LP	8	4%
Autres	38	18%
<b>Ensemble</b>	<b>206</b>	<b>100%</b>

Lecture : Parmi les 206 répondants (35 %) qui ont poursuivi des études l'année suivant l'obtention de la LP, 68 % se sont inscrits en Master, 5 % en école d'ingénieur, etc.

Source : Enquête Licence Pro 2022

## Situation 12 mois après l'obtention du diplôme (juin 2023)

### Tous les répondants N = 595



365 en emploi ; 61 %



133 en études sous contrat salarié<sup>1</sup> ; 22 %



55 en études ; 9 %



23 en recherche d'emploi ; 4 %



19 en inactivité ; 3 %

Taux d'emploi<sup>2</sup> 61 %

Taux d'insertion<sup>3</sup> 94 %

Taux de chômage<sup>4</sup> 6 %

Source : Enquête Licence Pro 2022

### Répondants n'ayant pas poursuivi d'études après la LP N = 367



340 en emploi ; 93 %



12 en recherche d'emploi ; 3 %



15 en inactivité ; 4 %

Taux d'emploi 93 %

Taux d'insertion 97 %

Taux de chômage 3 %

Temps d'accès moyen au 1<sup>er</sup> emploi<sup>5</sup> 2,1 mois

Temps d'accès médian au 1<sup>er</sup> emploi<sup>6</sup> 1,0 mois

Source : Enquête Licence Pro 2022

<sup>1</sup> En études sous contrat salarié dans le cadre d'un contrat d'apprentissage ou de professionnalisation

<sup>2</sup> Taux d'emploi = population en emploi / population totale

<sup>3</sup> Taux d'insertion = population en emploi / population active (en emploi + en recherche d'emploi).

<sup>4</sup> Taux de chômage = population en recherche d'emploi / population active (en emploi + en recherche d'emploi)

<sup>5</sup> Le temps d'accès au 1<sup>er</sup> emploi est calculé à partir de la date du 1<sup>er</sup> emploi et la date d'obtention de la LP, déclarées par le diplômé. Ne sont pris en compte pour ce calcul, que les diplômés n'ayant pas poursuivi d'études après la LP, sont exclus aussi les diplômés déjà en emploi avant la LP et qui ont conservé cet emploi. Les analyses portent sur 328 répondants.

<sup>6</sup> Le temps d'accès médian au 1<sup>er</sup> emploi signifie que la moitié des diplômés ont mis moins de 1 mois à trouver leur emploi et l'autre moitié plus de 1 mois.

## Situation 18 mois après l'obtention du diplôme (décembre 2023)

Tous les répondants N = 595



362 en emploi ; 61 %



136 en études sous contrat salarié ; 23 %



54 en études ; 9 %



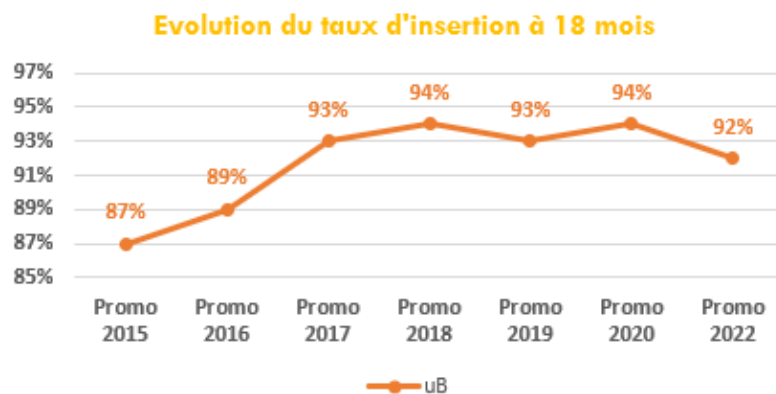
32 en recherche d'emploi ; 5 %



11 en inactivité ; 2 %

Taux d'emploi 61 %  
Taux d'insertion 92 %  
Taux de chômage 8 %

Source : Enquête Licence Pro 2022



Répondants n'ayant pas poursuivi d'études après la LP N = 367



331 en emploi ; 90 %



25 en recherche d'emploi ; 7 %

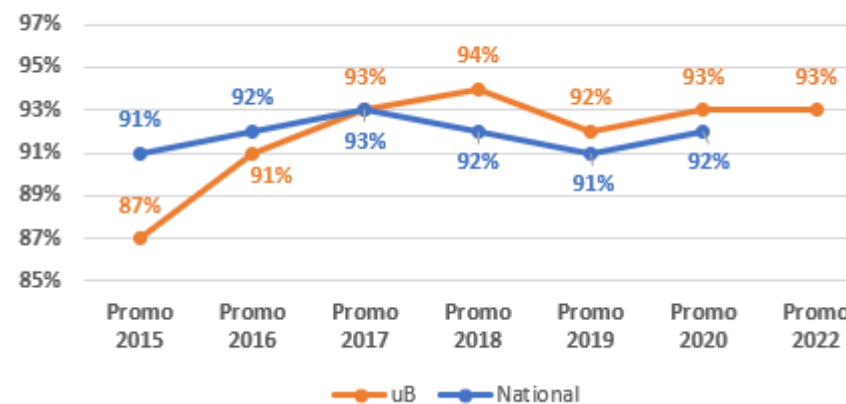


11 en inactivité ; 3 %

Taux d'emploi 90 %  
Taux d'insertion\* 93 %  
Taux de chômage 7 %

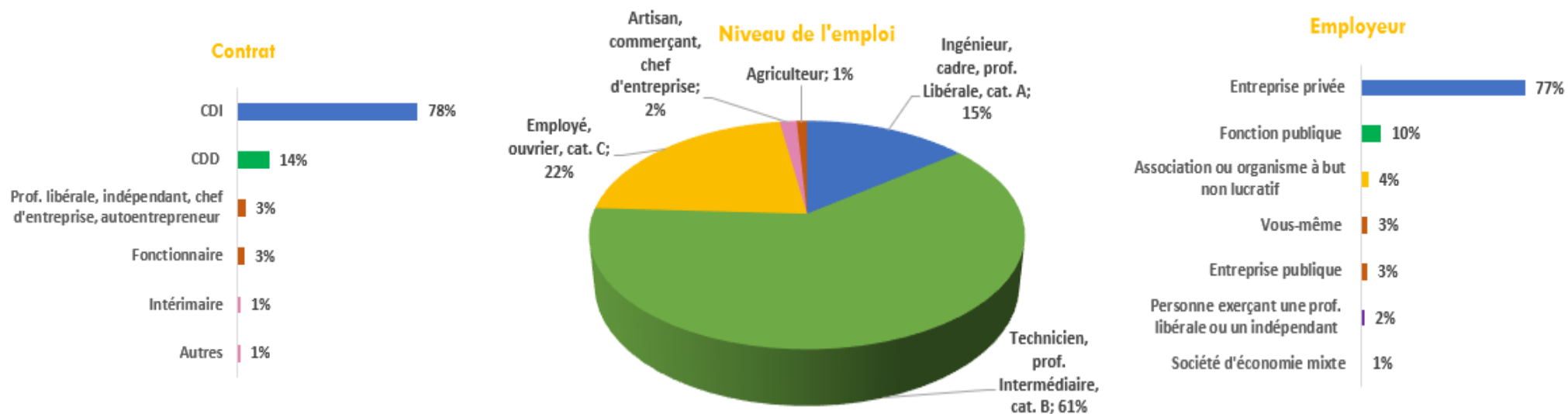
Source : Enquête Licence Pro 2022

### Evolution du taux d'insertion à 18 mois



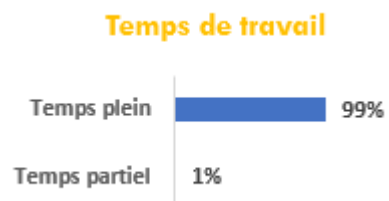
\*Le taux d'insertion calculé par le MESRI est réalisé sur l'ensemble des diplômés n'ayant pas poursuivi ou repris d'études dans les 18 mois qui ont suivi l'obtention de leur Licence professionnelle, de nationalité française, nés en 1992 ou après, et n'ayant pas interrompu leurs études plus de 2 ans après l'obtention du bac.

## Caractéristiques des emplois occupés (répondants en emploi n'ayant pas poursuivi d'études après la LP ; N= 331)

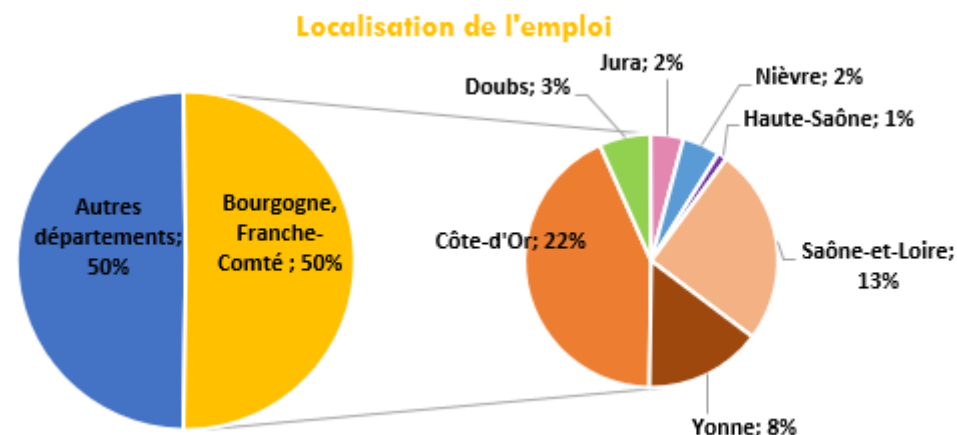


Source : Enquête Licence Pro 2022

### Revenu net mensuel (à temps plein, en euros)



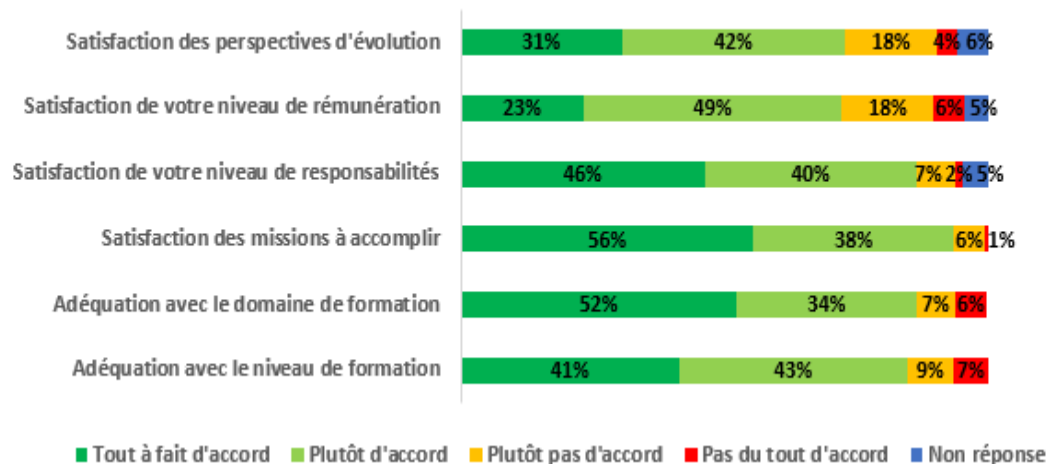
Régime d'inscription en LP	Moyenne	Médiane
Contrat d'apprentissage	1 880 €	1 800 €
Contrat de professionnalisation	1 932€	1 850 €
Formation continue	2 211 €	2 200 €
Formation initiale	1 712 €	1 617 €
<b>Ensemble</b>	<b>1 912 €</b>	<b>1 800 €</b>



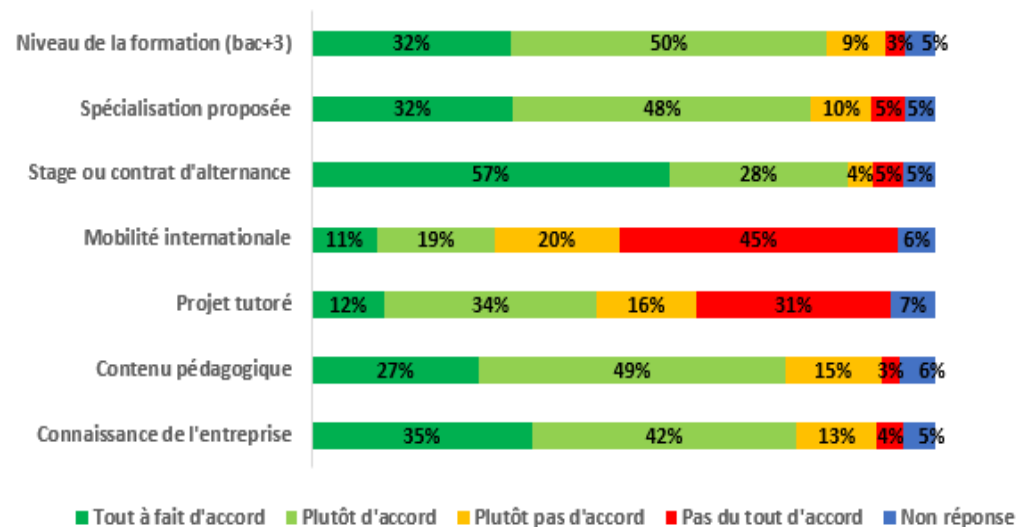
Source : Enquête Licence Pro 2022

## Opinion sur les emplois occupés (répondants en emploi n'ayant pas poursuivi d'études après la LP ; N= 331)

### Evaluation des emplois occupés



### Importance des éléments de la formation dans l'insertion professionnelle



Lecture : 94 % des répondants sont satisfaits des missions à accomplir dans leur emploi (56 % tout à fait d'accord et 38 % plutôt d'accord).

Lecture : 85 % des répondants considèrent que le stage ou contrat d'alternance comme un élément de formation utile dans l'emploi occupé (57 % tout à fait d'accord et 28 % plutôt d'accord).

Source : Enquête Licence Pro 2022

**Pour en savoir plus :** consultez les fiches par diplôme (eu égard à la capacité d'exploitation des données, N≥5)

### Observatoire de l'Étudiant

Maison de l'université  
Esplanade Érasme  
BP 27877  
21078 Dijon Cedex  
<https://ode.u-bourgogne.fr/>