

LE DEVENIR DES DIPLÔMÉS DE MASTER MEEF 2021 DE L'UBE, Situation à 18 et 30 mois

Les résultats présentés dans ce document concernent le devenir professionnel des diplômés 2021 de Master des métiers de l'enseignement, de l'éducation et de la formation (MEEF).

En 2020-2021, 419 étudiants ont été diplômés d'un Master MEEF de l'UBE. **296 diplômés ont répondu à l'enquête, soit un taux de retour brut de 71 %.**

Un questionnaire, permettant de connaître le parcours des diplômés depuis l'obtention du Master MEEF en 2021 et leur situation au moment de l'enquête, a été administré par mail et/ou courrier puis par relances téléphoniques entre décembre 2022 et avril 2023. Cette étude permet d'obtenir des informations sur le parcours antérieur au Master MEEF, les poursuites d'études après l'obtention du diplôme, les situations à 18 et 30 mois après l'obtention du Master MEEF, l'emploi occupé en décembre 2022 et en décembre 2023, les appréciations globales et les remarques sur la formation à l'UBE.

Dans cette synthèse, les données sont traitées dans leur globalité. Des analyses par spécialités de Master MEEF sont aussi réalisées eu égard à la capacité d'exploitation des données (N≥5).

Observatoire de l'Étudiant

Maison de l'université

Esplanade Erasme

BP 27877

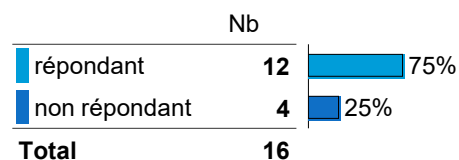
21078 Dijon Cedex

<https://ode.u-bourgogne.fr/>

Métier de l'enseignement, de l'éducation et de la formation, encadrement éducatif / CPE

Caractéristiques des répondants à l'enquête

Statut réponse



Taux de réponse

75%

Genre des répondants




Régime d'inscription



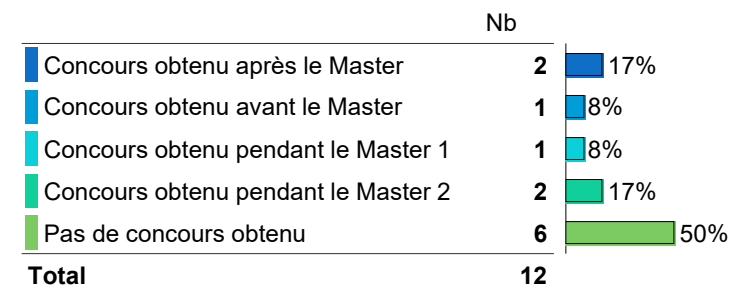
Boursier



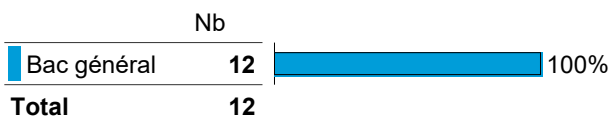
Obtention d'un concours MEEF



Détails du résultat à un concours MEEF



Type de bac



Nationalité des répondants



LE DEVENIR DES DIPLÔMÉS DE MASTER 2021 DE L'UNIVERSITÉ BOURGOGNE EUROPE,

Situation à 18 et 30 mois

Situation 18 mois après le Master MEEF (décembre 2022)

Titulaires d'un concours MEEF

Situation 18 mois après le Master



Taux d'insertion
100%

*Population en emploi / Population en emploi + Population en recherche d'emploi * 100*

Taux de chômage
0%

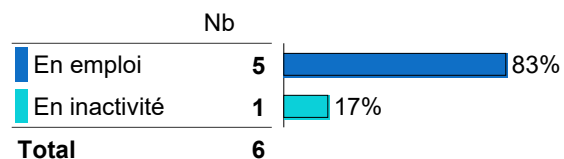
*Population en recherche d'emploi / Population en emploi + Population en recherche d'emploi * 100*

Taux d'emploi
100%

*Population en emploi / Population totale * 100*

Non titulaires d'un concours MEEF

Situation 18 mois après le Master



Taux d'insertion
100%

*Population en emploi / Population en emploi + Population en recherche d'emploi * 100*

Taux de chômage
0%

*Population en recherche d'emploi / Population en emploi + Population en recherche d'emploi * 100*

Taux d'emploi
83%

*Population en emploi / Population totale * 100*

LE DEVENIR DES DIPLÔMÉS DE MASTER 2021 DE L'UNIVERSITÉ BOURGOGNE EUROPE,

Situation à 18 et 30 mois

Situation 30 mois après le Master (décembre 2023)

Titulaires d'un concours MEEF

Situation 30 mois après le Master

	Nb	
En emploi	6	100%
Total	6	

Taux d'insertion
100%

*Population en emploi / Population en emploi + Population en recherche d'emploi * 100*

Taux de chômage
0%

*Population en recherche d'emploi / Population en emploi + Population en recherche d'emploi * 100*

Taux d'emploi
100%

*Population en emploi / Population totale * 100*

Non titulaires d'un concours MEEF

Situation 30 mois après le Master

	Nb	
En emploi	4	67%
En études	1	17%
En recherche d'emploi	1	17%
Total	6	

Taux d'insertion
80%

*Population en emploi / Population en emploi + Population en recherche d'emploi * 100*

Taux de chômage
20%

*Population en recherche d'emploi / Population en emploi + Population en recherche d'emploi * 100*


Taux d'emploi
67%

*Population en emploi / Population totale * 100*

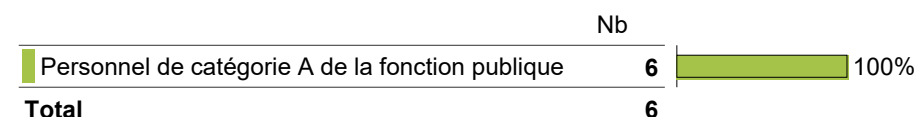
LE DEVENIR DES DIPLÔMÉS DE MASTER 2021 DE L'UNIVERSITÉ BOURGOGNE EUROPE, Situation à 18 et 30 mois

Caractéristiques des emplois occupés à 30 mois (*TITULAIRES D'UN CONCOURS MEEF*)

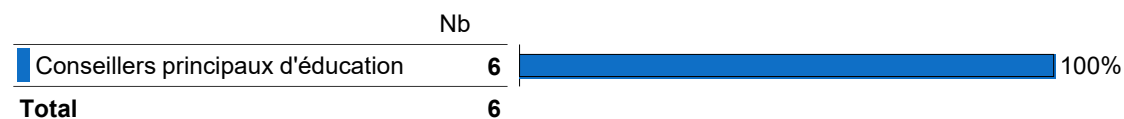
Type de contrat



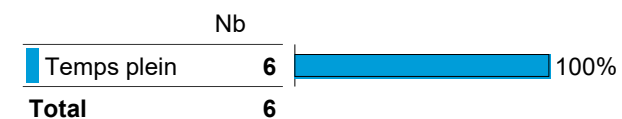
Niveau de l'emploi



Précision du niveau de l'emploi si niveau cadre ou intermédiaire



Temps de travail



Revenu net mensuel (en euros, à temps plein, en France)

Moyenne = **2189** Médiane = **2050**
Min = **1500** Max = **2800**

LE DEVENIR DES DIPLÔMÉS DE MASTER 2021 DE L'UNIVERSITÉ BOURGOGNE EUROPE, Situation à 18 et 30 mois

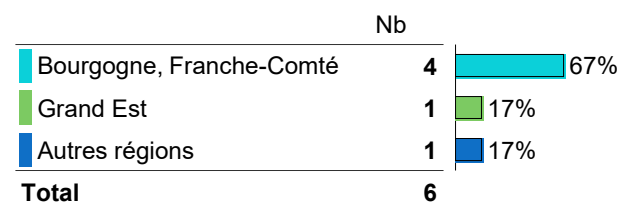
Employeur




Secteur d'activité de l'employeur



Localisation de l'emploi



Détail département d'emploi en Bourgogne-Franche-Comté



LE DEVENIR DES DIPLÔMÉS DE MASTER 2021 DE L'UNIVERSITÉ BOURGOGNE EUROPE, Situation à 18 et 30 mois

Opinion sur les emplois occupés à 30 mois (*TITULAIRES D'UN CONCOURS MEEF*)

Opinion sur les emplois occupés

	1		2		3		Total	
	N	% cit.	N	% cit.	N	% cit.	N	% cit.
Satisfaction des missions à accomplir	3	50%	3	50%	0	0%	6	100%
Satisfaction de votre niveau de responsabilités	6	100%	0	0%	0	0%	6	100%
Satisfaction de votre niveau de rémunération	2	33%	2	33%	2	33%	6	100%
Satisfaction des perspectives d'évolution	1	17%	3	50%	2	33%	6	100%

1 = Tout à fait d'accord
 2 = Plutôt d'accord
 3 = Plutôt pas d'accord
 4 = Pas du tout d'accord


Opinion sur les éléments de la formation utiles dans l'emploi occupé

	1		2		3		4		Total	
	N	% cit.	N	% cit.	N	% cit.	N	% cit.	N	% cit.
Enseignements théoriques	2	33%	4	67%	0	0%	0	0%	6	100%
Enseignements appliqués	3	50%	3	50%	0	0%	0	0%	6	100%
Informatique, logiciels	1	17%	2	33%	2	33%	1	17%	6	100%
Intervention de professionnels	1	17%	5	83%	0	0%	0	0%	6	100%
Mémoire, projets	4	67%	1	17%	1	17%	0	0%	6	100%
Stage	4	67%	2	33%	0	0%	0	0%	6	100%

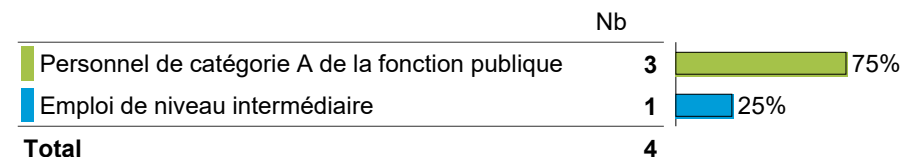
LE DEVENIR DES DIPLÔMÉS DE MASTER 2021 DE L'UNIVERSITÉ BOURGOGNE EUROPE, Situation à 18 et 30 mois

Caractéristiques des emplois occupés à 30 mois *(NON TITULAIRES D'UN CONCOURS MEEF)*


Type de contrat




Niveau de l'emploi



Précision du niveau de l'emploi si niveau cadre ou intermédiaire



Temps de travail

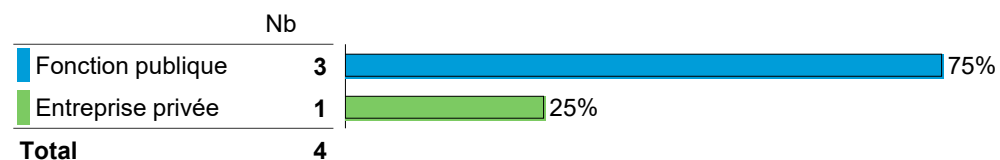


Revenu net mensuel (en euros, à temps plein, en France)

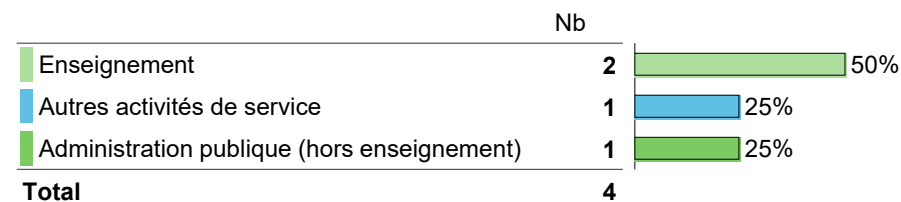
Moyenne = **1740** Médiane = **1740**
Min = **1680** Max = **1800**

LE DEVENIR DES DIPLÔMÉS DE MASTER 2021 DE L'UNIVERSITÉ BOURGOGNE EUROPE, Situation à 18 et 30 mois

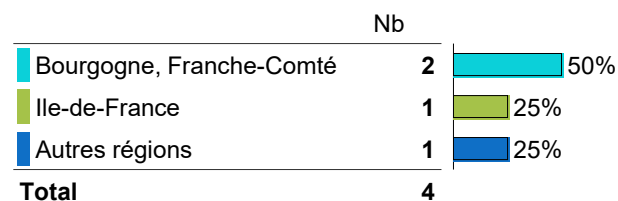
Employeur



Secteur d'activité de l'employeur



Localisation de l'emploi



Détail département d'emploi en Bourgogne-Franche-Comté



LE DEVENIR DES DIPLÔMÉS DE MASTER 2021 DE L'UNIVERSITÉ BOURGOGNE EUROPE, Situation à 18 et 30 mois

Opinion sur les emplois occupés à 30 mois (*NON TITULAIRES D'UN CONCOURS MEEF*)

Opinion sur les emplois occupés

	1		2		3		4		Total	
	N	% cit.	N	% cit.	N	% cit.	N	% cit.	N	% cit.
Satisfaction des missions à accomplir	1	25%	2	50%	1	25%	0	0%	4	100%
Satisfaction de votre niveau de responsabilités	1	25%	3	75%	0	0%	0	0%	4	100%
Satisfaction de votre niveau de rémunération	4	100%	0	0%	0	0%	0	0%	4	100%
Satisfaction des perspectives d'évolution	1	25%	1	25%	1	25%	1	25%	4	100%

1 = Tout à fait d'accord
 2 = Plutôt d'accord
 3 = Plutôt pas d'accord
 4 = Pas du tout d'accord

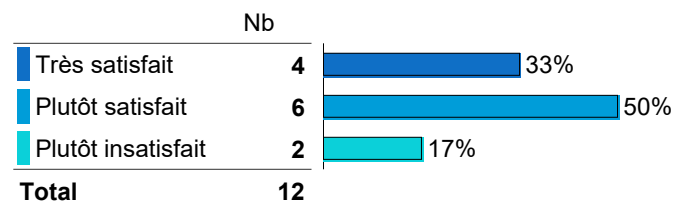
Opinion sur les éléments de la formation utiles dans l'emploi occupé

	1		2		3		Total	
	N	% cit.	N	% cit.	N	% cit.	N	% cit.
Enseignements théoriques	2	50%	2	50%	0	0%	4	100%
Enseignements appliqués	1	25%	1	25%	2	50%	4	100%
Informatique, logiciels	1	25%	3	75%	0	0%	4	100%
Intervention de professionnels	3	75%	1	25%	0	0%	4	100%
Mémoire, projets	1	25%	3	75%	0	0%	4	100%
Stage	1	25%	2	50%	1	25%	4	100%

LE DEVENIR DES DIPLÔMÉS DE MASTER 2021 DE L'UNIVERSITÉ BOURGOGNE EUROPE, Situation à 18 et 30 mois

Opinion sur la formation à l'UBE (TOUS LES RÉPONDANTS)

Satisfaction vis-à-vis de la formation à l'UBE



Satisfaction de la formation à l'UBE selon le résultat à un concours MEEF

	Très satisfait	Plutôt satisfait	Plutôt insatisfait	Très insatisfait	Total
Non titulaires d'un concours	1	3	2	0	6
Titulaires d'un concours	3	3	0	0	6

Intitulés des emplois occupés à 30 mois

	Nb
Conseiller principal d'éducation (CPE)	6
Assistante administrative pour l'alternance en informatique	1
Officier, Armée de l'air	1
Professeur Histoire Géographie	1
Responsable de site	1
Total	10


LE DEVENIR DES DIPLÔMÉS DE MASTER 2021 DE L'UNIVERSITÉ BOURGOGNE EUROPE, Situation à 18 et 30 mois



Professeur des écoles

Caractéristiques des répondants à l'enquête

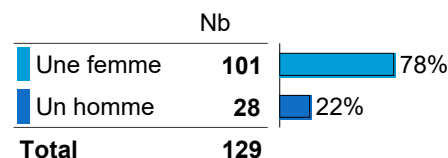
Statut réponse



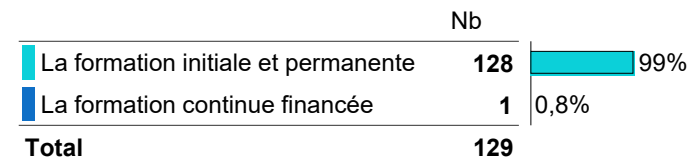
Taux de réponse

71%

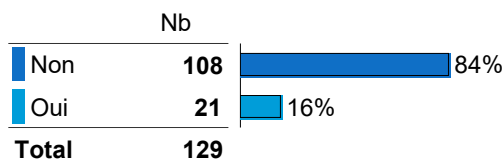
Genre des répondants




Régime d'inscription



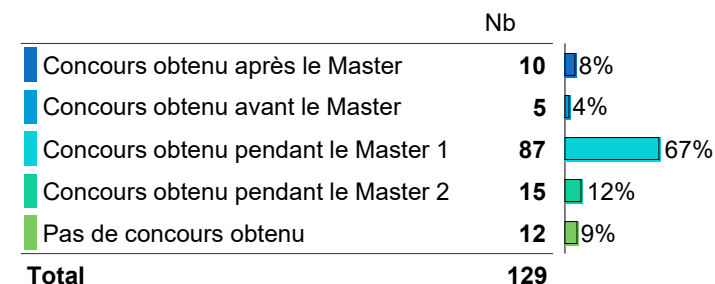
Boursier



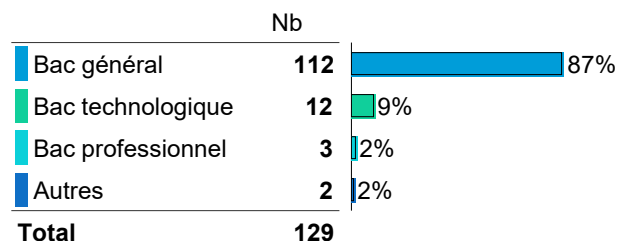
Obtention d'un concours MEEF



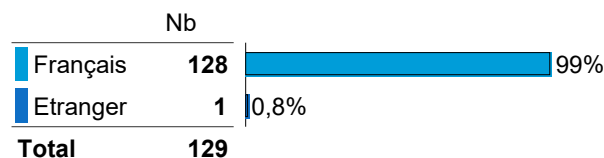
Détails du résultat à un concours MEEF



Type de bac



Nationalité des répondants



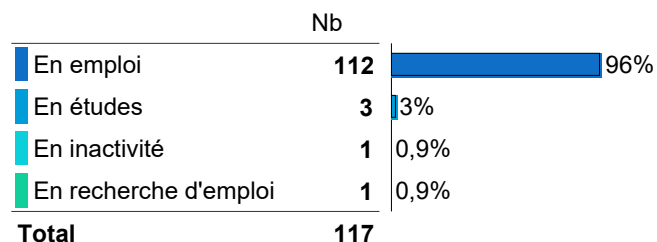
LE DEVENIR DES DIPLÔMÉS DE MASTER 2021 DE L'UNIVERSITÉ BOURGOGNE EUROPE,

Situation à 18 et 30 mois

Situation 18 mois après le Master MEEF (décembre 2022)

Titulaires d'un concours MEEF

Situation 18 mois après le Master



Taux d'insertion
99%

*Population en emploi / Population en emploi + Population en recherche d'emploi * 100*

Taux de chômage
0%

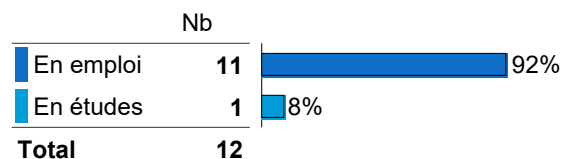
*Population en recherche d'emploi / Population en emploi + Population en recherche d'emploi * 100*

Taux d'emploi
96%

*Population en emploi / Population totale * 100*

Non titulaires d'un concours MEEF

Situation 18 mois après le Master



Taux d'insertion
100%

*Population en emploi / Population en emploi + Population en recherche d'emploi * 100*

Taux de chômage
0%

*Population en recherche d'emploi / Population en emploi + Population en recherche d'emploi * 100*

Taux d'emploi
92%

*Population en emploi / Population totale * 100*

LE DEVENIR DES DIPLÔMÉS DE MASTER 2021 DE L'UNIVERSITÉ BOURGOGNE EUROPE,

Situation à 18 et 30 mois

Situation 30 mois après le Master (décembre 2023)

Titulaires d'un concours MEEF

Situation 30 mois après le Master

	Nb	
En emploi	112	96%
En études	3	3%
En inactivité	2	2%
Total	117	

Taux d'insertion
100%

*Population en emploi / Population en emploi + Population en recherche d'emploi * 100*

Taux de chômage
0%

*Population en recherche d'emploi / Population en emploi + Population en recherche d'emploi * 100*

Taux d'emploi
96%

*Population en emploi / Population totale * 100*

Non titulaires d'un concours MEEF

Situation 30 mois après le Master

	Nb	
En emploi	10	83%
En études	1	8%
En recherche d'emploi	1	8%
Total	12	

Taux d'insertion
91%

*Population en emploi / Population en emploi + Population en recherche d'emploi * 100*

Taux de chômage
9%

*Population en recherche d'emploi / Population en emploi + Population en recherche d'emploi * 100*

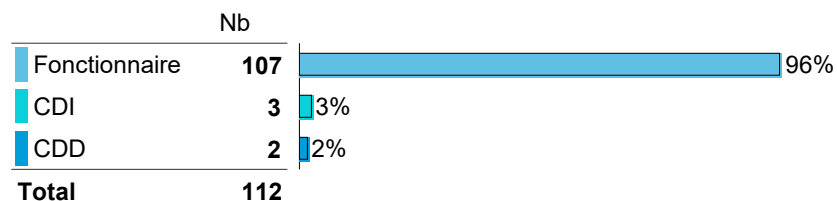
Taux d'emploi
83%

*Population en emploi / Population totale * 100*

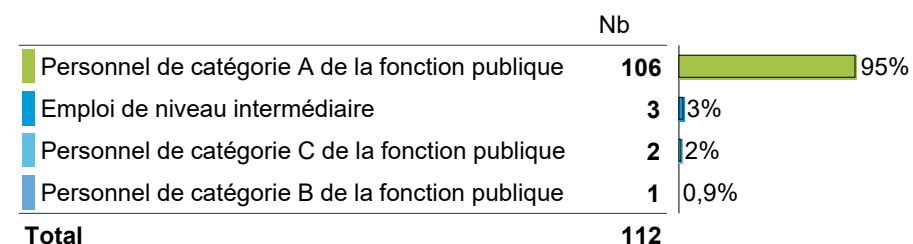
LE DEVENIR DES DIPLÔMÉS DE MASTER 2021 DE L'UNIVERSITÉ BOURGOGNE EUROPE, Situation à 18 et 30 mois

Caractéristiques des emplois occupés à 30 mois (*TITULAIRES D'UN CONCOURS MEEF*)

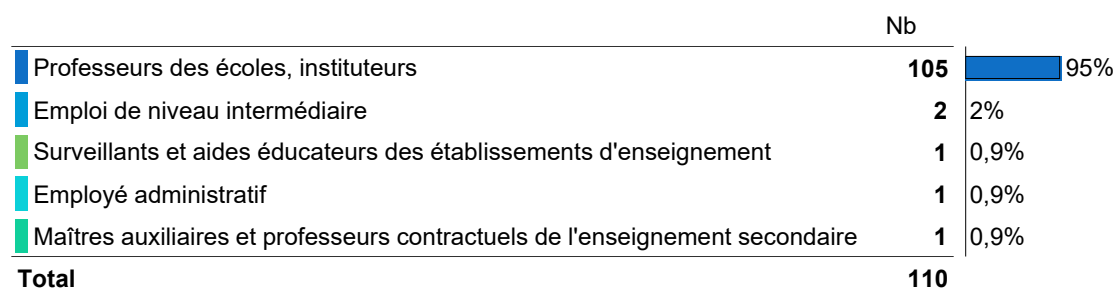
Type de contrat



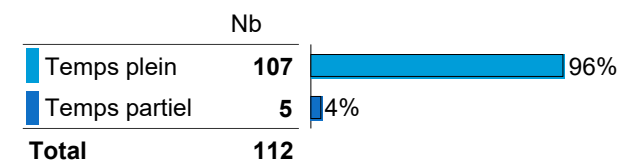
Niveau de l'emploi



Précision du niveau de l'emploi si niveau cadre ou intermédiaire



Temps de travail

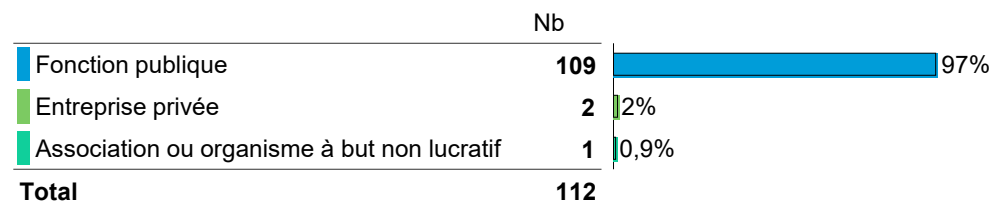


Revenu net mensuel (en euros, à temps plein, en France)

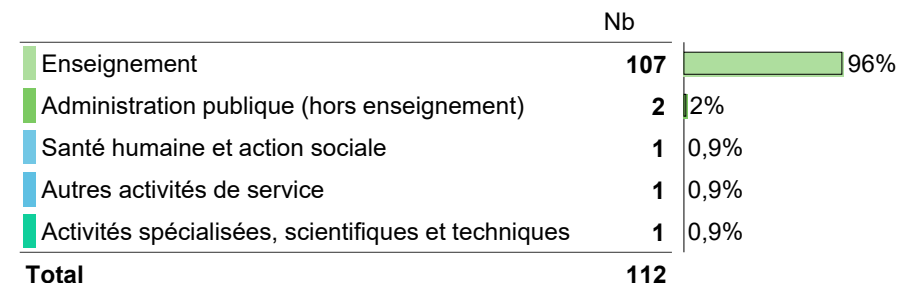
Moyenne = **2144** Médiane = **2160**
Min = **1442** Max = **2800**

LE DEVENIR DES DIPLÔMÉS DE MASTER 2021 DE L'UNIVERSITÉ BOURGOGNE EUROPE, Situation à 18 et 30 mois

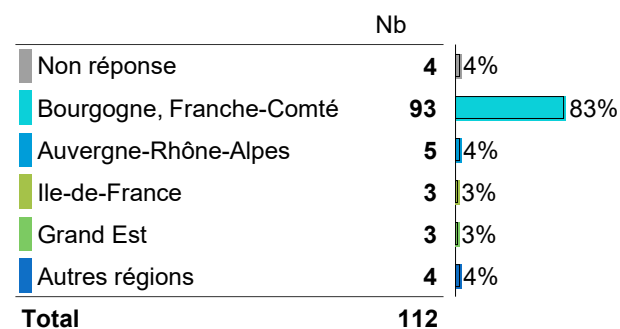
Employeur



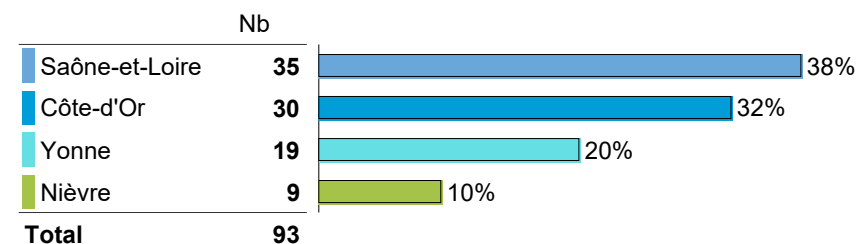
Secteur d'activité de l'employeur



Localisation de l'emploi



Détail département d'emploi en Bourgogne-Franche-Comté



LE DEVENIR DES DIPLÔMÉS DE MASTER 2021 DE L'UNIVERSITÉ BOURGOGNE EUROPE,

Situation à 18 et 30 mois

Opinion sur les emplois occupés à 30 mois (*TITULAIRES D'UN CONCOURS MEEF*)

Opinion sur les emplois occupés

	Non réponse		1		2		3		4		Total	
	N	% cit.	N	% cit.	N	% cit.	N	% cit.	N	% cit.	N	% cit.
Satisfaction des missions à accomplir	6	5%	53	47%	43	38%	10	9%	0	0%	112	100%
Satisfaction de votre niveau de responsabilités	6	5%	54	48%	45	40%	7	6%	0	0%	112	100%
Satisfaction de votre niveau de rémunération	6	5%	13	12%	42	38%	38	34%	13	12%	112	100%
Satisfaction des perspectives d'évolution	6	5%	20	18%	35	31%	38	34%	13	12%	112	100%

Opinion sur les éléments de la formation utiles dans l'emploi occupé

1 = Tout à fait d'accord
 2 = Plutôt d'accord
 3 = Plutôt pas d'accord
 4 = Pas du tout d'accord


	Non réponse		Tout à fait d'accord		Plutôt d'accord		Plutôt pas d'accord		Pas du tout d'accord		Total	
	N	% cit.	N	% cit.	N	% cit.	N	% cit.	N	% cit.	N	% cit.
Enseignements théoriques	6	5%	9	8%	37	33%	49	44%	11	10%	112	100%
Enseignements appliqués	6	5%	18	16%	60	54%	19	17%	9	8%	112	100%
Informatique, logiciels	17	15%	4	4%	39	35%	38	34%	14	13%	112	100%
Intervention de professionnels	15	13%	27	24%	46	41%	16	14%	8	7%	112	100%
Mémoire, projets	7	6%	26	23%	22	20%	28	25%	29	26%	112	100%
Stage	7	6%	66	59%	30	27%	4	4%	5	4%	112	100%

LE DEVENIR DES DIPLÔMÉS DE MASTER 2021 DE L'UNIVERSITÉ BOURGOGNE EUROPE,

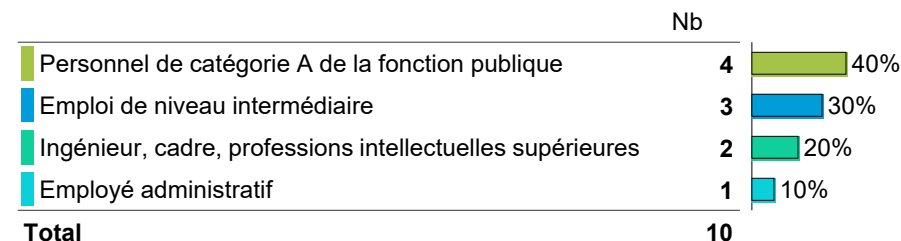
Situation à 18 et 30 mois

Caractéristiques des emplois occupés à 30 mois *(NON TITULAIRES D'UN CONCOURS MEEF)*

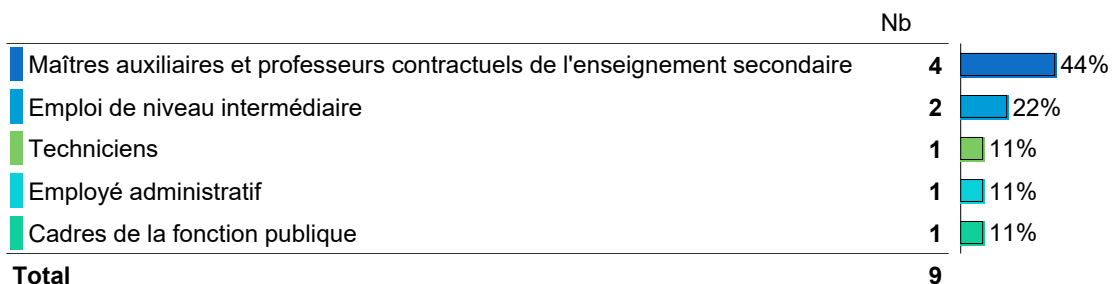
Type de contrat



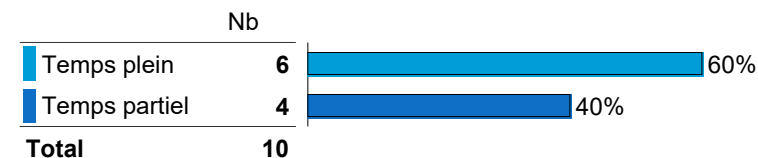
Niveau de l'emploi



Précision du niveau de l'emploi si niveau cadre ou intermédiaire



Temps de travail




Revenu net mensuel (en euros, à temps plein, en France)

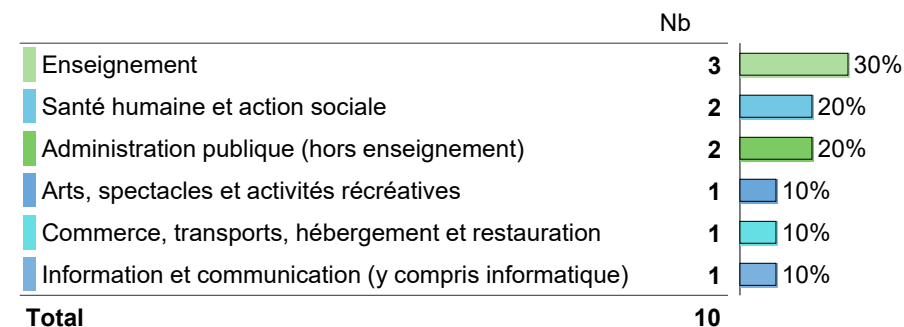
Moyenne = **1682** Médiane = **1725**
 Min = **1300** Max = **1900**

LE DEVENIR DES DIPLÔMÉS DE MASTER 2021 DE L'UNIVERSITÉ BOURGOGNE EUROPE, Situation à 18 et 30 mois

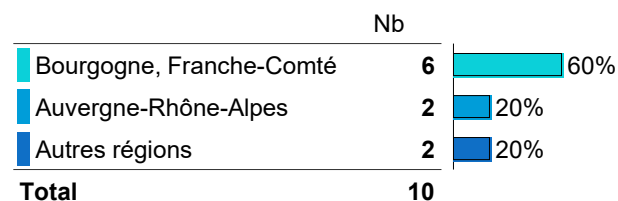
Employeur



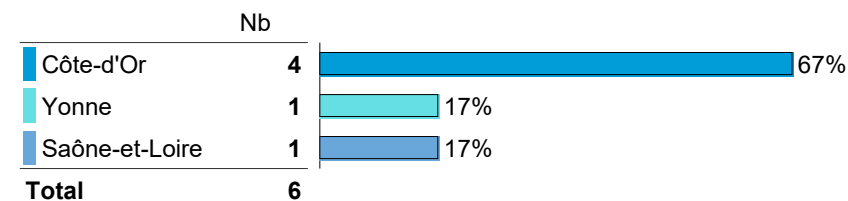
Secteur d'activité de l'employeur



Localisation de l'emploi



Détail département d'emploi en Bourgogne-Franche-Comté



LE DEVENIR DES DIPLÔMÉS DE MASTER 2021 DE L'UNIVERSITÉ BOURGOGNE EUROPE, Situation à 18 et 30 mois

Opinion sur les emplois occupés à 30 mois (*NON TITULAIRES D'UN CONCOURS MEEF*)

Opinion sur les emplois occupés

	Non réponse		1		2		3		4		Total	
	N	% cit.	N	% cit.	N	% cit.	N	% cit.	N	% cit.	N	% cit.
Satisfaction des missions à accomplir	0	0%	6	60%	3	30%	1	10%	0	0%	10	100%
Satisfaction de votre niveau de responsabilités	1	10%	4	40%	3	30%	2	20%	0	0%	10	100%
Satisfaction de votre niveau de rémunération	0	0%	1	10%	2	20%	4	40%	3	30%	10	100%
Satisfaction des perspectives d'évolution	1	10%	3	30%	4	40%	1	10%	1	10%	10	100%

1 = Tout à fait d'accord
 2 = Plutôt d'accord
 3 = Plutôt pas d'accord
 4 = Pas du tout d'accord

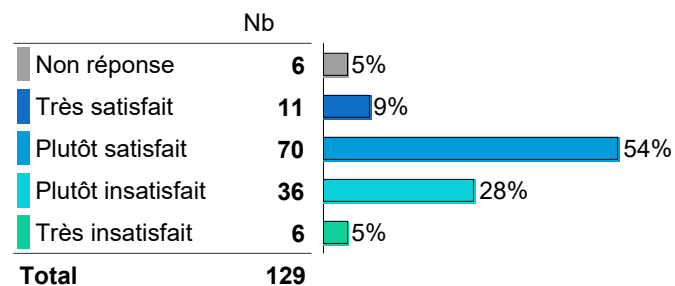
Opinion sur les éléments de la formation utiles dans l'emploi occupé

	Non réponse		1		2		3		4		Total	
	N	% cit.	N	% cit.	N	% cit.	N	% cit.	N	% cit.	N	% cit.
Enseignements théoriques	0	0%	1	10%	4	40%	1	10%	4	40%	10	100%
Enseignements appliqués	0	0%	1	10%	5	50%	1	10%	3	30%	10	100%
Informatique, logiciels	1	10%	2	20%	1	10%	2	20%	4	40%	10	100%
Intervention de professionnels	2	20%	2	20%	2	20%	4	40%	0	0%	10	100%
Mémoire, projets	0	0%	2	20%	4	40%	1	10%	3	30%	10	100%
Stage	0	0%	5	50%	2	20%	3	30%	0	0%	10	100%

LE DEVENIR DES DIPLÔMÉS DE MASTER 2021 DE L'UNIVERSITÉ BOURGOGNE EUROPE, Situation à 18 et 30 mois

Opinion sur la formation à l'UBE (TOUS LES RÉPONDANTS)

Satisfaction vis-à-vis de la formation à l'UBE



Satisfaction de la formation à l'UBE selon le résultat à un concours MEEF

	Non réponse	Très satisfait	Plutôt satisfait	Plutôt insatisfait	Très insatisfait	Total
Non titulaires d'un concours	0	0	6	6	0	12
Titulaires d'un concours	6	11	64	30	6	117

LE DEVENIR DES DIPLÔMÉS DE MASTER 2021 DE L'UNIVERSITÉ BOURGOGNE EUROPE,

Situation à 18 et 30 mois

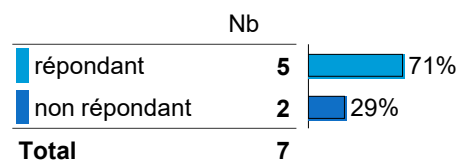
Intitulés des emplois occupés à 30 mois

	Nb
Professeur des écoles	101
Professeur des écoles - directeur école élémentaire	2
Animatrice ACM	1
animatrice périscolaire	1
auxiliaire de crèche	1
Conseiller en insertion professionnelle	1
conseiller entreprise	1
Conseiller principal d'éducation (CPE)	1
conseillère en économie sociale et familiale	1
Conseillère numérique	1
coordinatrice pédagogique	1
Coordinatrice ULIS collège	1
Directrice de centre de loisirs	1
gendarme	1
Graphiste	1
Hôtesse de caisse	1
Maître auxiliaire	1
Professeur des écoles (coordonnateur ULIS - enseignant spécialisé)	1
Professeur des écoles rattaché à la SEGPA d'un collège	1
Professeur des écoles, spécialisé troubles des fonctions cognitives	1
professeur formateur en agronomie et développement durable	1
Total	122

Education musicale et chant choral

Caractéristiques des répondants à l'enquête

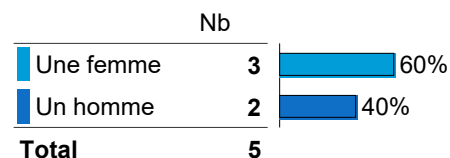
Statut réponse



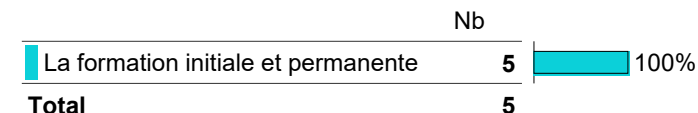
Taux de réponse

71%

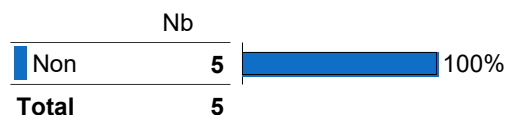
Genre des répondants




Régime d'inscription



Boursier



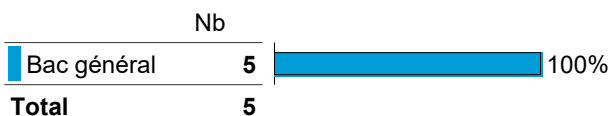
Obtention d'un concours MEEF



Détails du résultat à un concours MEEF



Type de bac



Nationalité des répondants



LE DEVENIR DES DIPLÔMÉS DE MASTER 2021 DE L'UNIVERSITÉ BOURGOGNE EUROPE, Situation à 18 et 30 mois

Situation 18 mois après le Master MEEF (décembre 2022)

Titulaires d'un concours MEEF

Situation 18 mois après le Master

	Nb	
En emploi	5	100%
Total	5	

Taux d'insertion
100%

*Population en emploi / Population en emploi + Population en recherche d'emploi * 100*

Taux de chômage
0%

*Population en recherche d'emploi / Population en emploi + Population en recherche d'emploi * 100*

Taux d'emploi
100%

*Population en emploi / Population totale * 100*

Non titulaires d'un concours MEEF

Situation 18 mois après le Master

Taux d'insertion
%

*Population en emploi / Population en emploi + Population en recherche d'emploi * 100*

Taux de chômage
%

*Population en recherche d'emploi / Population en emploi + Population en recherche d'emploi * 100*

Taux d'emploi
%

*Population en emploi / Population totale * 100*

LE DEVENIR DES DIPLÔMÉS DE MASTER 2021 DE L'UNIVERSITÉ BOURGOGNE EUROPE,

Situation à 18 et 30 mois

Situation 30 mois après le Master (décembre 2023)

Titulaires d'un concours MEEF

Situation 30 mois après le Master

	Nb	
En emploi	5	100%
Total	5	

Taux d'insertion
100%

*Population en emploi / Population en emploi + Population en recherche d'emploi * 100*

Taux de chômage
0%

*Population en recherche d'emploi / Population en emploi + Population en recherche d'emploi * 100*

Taux d'emploi
100%

*Population en emploi / Population totale * 100*

Non titulaires d'un concours MEEF

Situation 30 mois après le Master

Taux d'insertion
%

*Population en emploi / Population en emploi + Population en recherche d'emploi * 100*

Taux de chômage
%

*Population en recherche d'emploi / Population en emploi + Population en recherche d'emploi * 100*


Taux d'emploi
%

*Population en emploi / Population totale * 100*

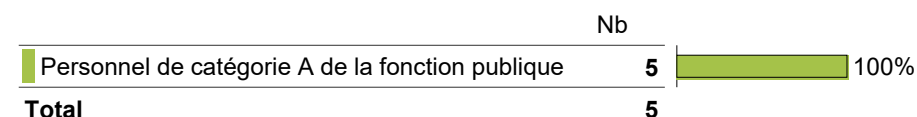
LE DEVENIR DES DIPLÔMÉS DE MASTER 2021 DE L'UNIVERSITÉ BOURGOGNE EUROPE, Situation à 18 et 30 mois

Caractéristiques des emplois occupés à 30 mois (*TITULAIRES D'UN CONCOURS MEEF*)

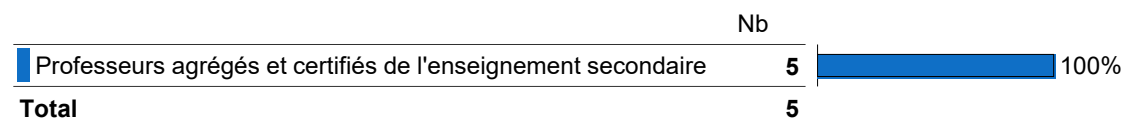
Type de contrat



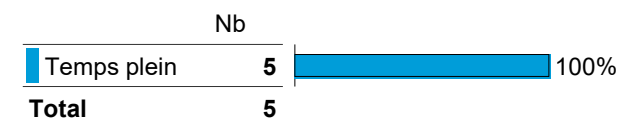
Niveau de l'emploi



Précision du niveau de l'emploi si niveau cadre ou intermédiaire



Temps de travail



Revenu net mensuel (en euros, à temps plein, en France)

Moyenne = **2660** Médiane = **2600**
Min = **2500** Max = **2900**

LE DEVENIR DES DIPLÔMÉS DE MASTER 2021 DE L'UNIVERSITÉ BOURGOGNE EUROPE, Situation à 18 et 30 mois

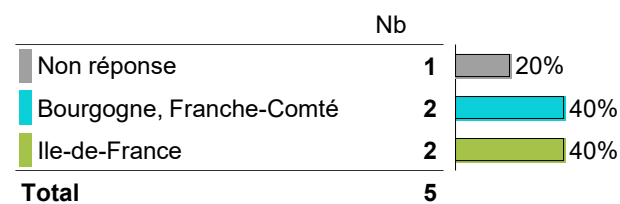
Employeur




Secteur d'activité de l'employeur



Localisation de l'emploi



Détail département d'emploi en Bourgogne-Franche-Comté



LE DEVENIR DES DIPLÔMÉS DE MASTER 2021 DE L'UNIVERSITÉ BOURGOGNE EUROPE, Situation à 18 et 30 mois

Opinion sur les emplois occupés à 30 mois (*TITULAIRES D'UN CONCOURS MEEF*)

Opinion sur les emplois occupés

	Non réponse		1		2		3		Total	
	N	% cit.	N	% cit.	N	% cit.	N	% cit.	N	% cit.
Satisfaction des missions à accomplir	1	20%	1	20%	3	60%	0	0%	5	100%
Satisfaction de votre niveau de responsabilités	1	20%	3	60%	1	20%	0	0%	5	100%
Satisfaction de votre niveau de rémunération	1	20%	1	20%	3	60%	0	0%	5	100%
Satisfaction des perspectives d'évolution	1	20%	1	20%	1	20%	2	40%	5	100%

- 1 = Tout à fait d'accord
- 2 = Plutôt d'accord
- 3 = Plutôt pas d'accord
- 4 = Pas du tout d'accord

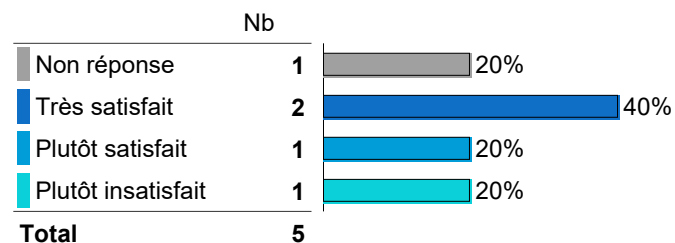
Opinion sur les éléments de la formation utiles dans l'emploi occupé

	Non réponse		1		2		3		4		Total	
	N	% cit.	N	% cit.	N	% cit.	N	% cit.	N	% cit.	N	% cit.
Enseignements théoriques	1	20%	2	40%	1	20%	1	20%	0	0%	5	100%
Enseignements appliqués	1	20%	2	40%	1	20%	1	20%	0	0%	5	100%
Informatique, logiciels	1	20%	2	40%	2	40%	0	0%	0	0%	5	100%
Intervention de professionnels	1	20%	1	20%	1	20%	1	20%	1	20%	5	100%
Mémoire, projets	1	20%	1	20%	1	20%	2	40%	0	0%	5	100%
Stage	1	20%	2	40%	2	40%	0	0%	0	0%	5	100%

LE DEVENIR DES DIPLÔMÉS DE MASTER 2021 DE L'UNIVERSITÉ BOURGOGNE EUROPE, Situation à 18 et 30 mois

Opinion sur la formation à l'UBE (TOUS LES RÉPONDANTS)

Satisfaction vis-à-vis de la formation à l'UBE



Satisfaction de la formation à l'UBE selon le résultat à un concours MEEF

	Non réponse	Très satisfait	Plutôt satisfait	Plutôt insatisfait	Très insatisfait	Total
Non titulaires d'un concours	0	0	0	0	0	0
Titulaires d'un concours	1	2	1	1	0	5

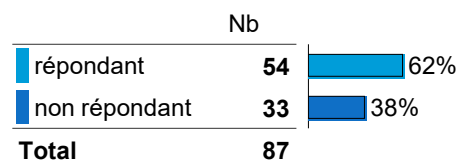
Intitulés des emplois occupés à 30 mois

	Nb
professeur d'éducation musicale	5
Total	5

Education physique et sportive

Caractéristiques des répondants à l'enquête

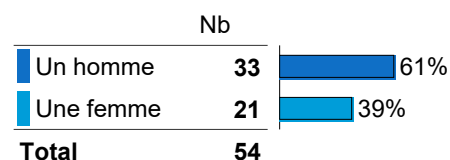
Statut réponse



Taux de réponse

62%

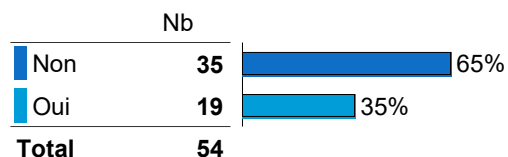
Genre des répondants




Régime d'inscription



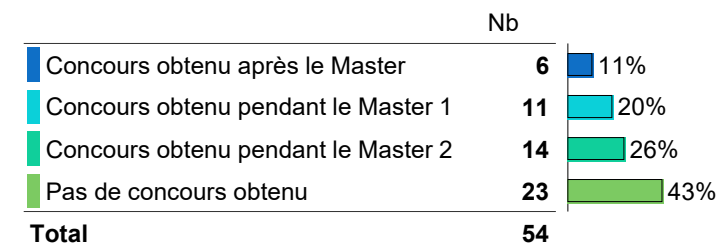
Boursier



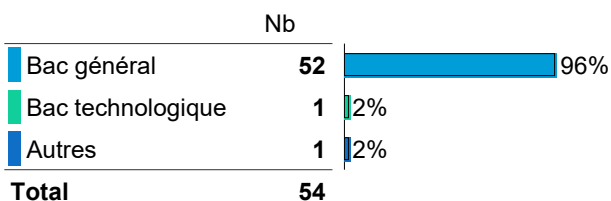
Obtention d'un concours MEEF



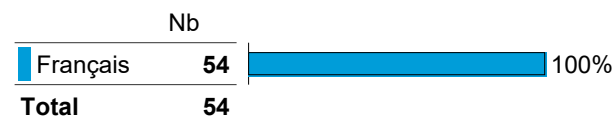
Détails du résultat à un concours MEEF



Type de bac



Nationalité des répondants



LE DEVENIR DES DIPLÔMÉS DE MASTER 2021 DE L'UNIVERSITÉ BOURGOGNE EUROPE,

Situation à 18 et 30 mois

Situation 18 mois après le Master MEEF (décembre 2022)

Titulaires d'un concours MEEF

Situation 18 mois après le Master

	Nb	
En emploi	31	100%
Total	31	

Taux d'insertion
100%

*Population en emploi / Population en emploi + Population en recherche d'emploi * 100*

Taux de chômage
0%

*Population en recherche d'emploi / Population en emploi + Population en recherche d'emploi * 100*

Taux d'emploi
100%

*Population en emploi / Population totale * 100*

Non titulaires d'un concours MEEF

Situation 18 mois après le Master

	Nb	
En emploi	21	91%
En études	2	9%
Total	23	

Taux d'insertion
100%

*Population en emploi / Population en emploi + Population en recherche d'emploi * 100*

Taux de chômage
0%

*Population en recherche d'emploi / Population en emploi + Population en recherche d'emploi * 100*

Taux d'emploi
91%

*Population en emploi / Population totale * 100*

LE DEVENIR DES DIPLÔMÉS DE MASTER 2021 DE L'UNIVERSITÉ BOURGOGNE EUROPE,

Situation à 18 et 30 mois

Situation 30 mois après le Master (décembre 2023)

Titulaires d'un concours MEEF

Situation 30 mois après le Master

	Nb	
En emploi	31	100%
Total	31	

Taux d'insertion
100%

*Population en emploi / Population en emploi + Population en recherche d'emploi * 100*

Taux de chômage
0%

*Population en recherche d'emploi / Population en emploi + Population en recherche d'emploi * 100*

Taux d'emploi
100%

*Population en emploi / Population totale * 100*

Non titulaires d'un concours MEEF

Situation 30 mois après le Master

	Nb	
En emploi	20	87%
En études	3	13%
Total	23	

Taux d'insertion
100%

*Population en emploi / Population en emploi + Population en recherche d'emploi * 100*

Taux de chômage
0%

*Population en recherche d'emploi / Population en emploi + Population en recherche d'emploi * 100*

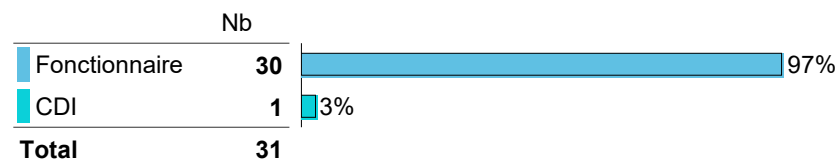
Taux d'emploi
87%

*Population en emploi / Population totale * 100*

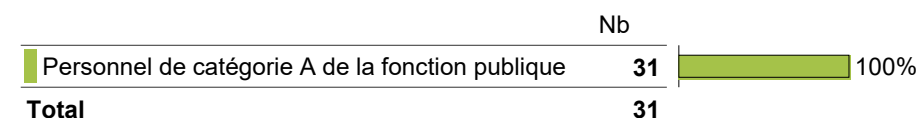
LE DEVENIR DES DIPLÔMÉS DE MASTER 2021 DE L'UNIVERSITÉ BOURGOGNE EUROPE, Situation à 18 et 30 mois

Caractéristiques des emplois occupés à 30 mois (*TITULAIRES D'UN CONCOURS MEEF*)

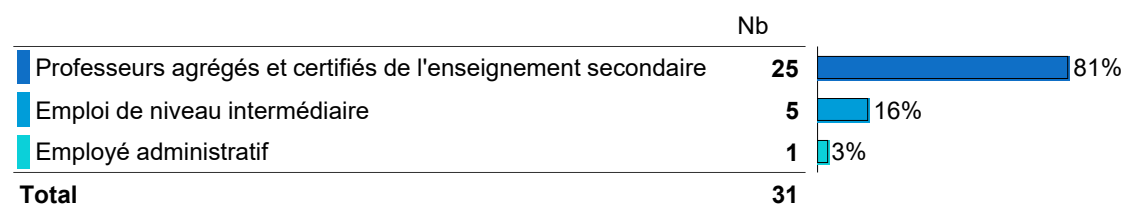
Type de contrat



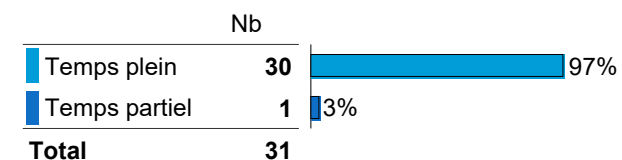
Niveau de l'emploi



Précision du niveau de l'emploi si niveau cadre ou intermédiaire



Temps de travail



Revenu net mensuel (en euros, à temps plein, en France)

Moyenne = **2343** Médiane = **2264**
Min = **1800** Max = **3500**

LE DEVENIR DES DIPLÔMÉS DE MASTER 2021 DE L'UNIVERSITÉ BOURGOGNE EUROPE, Situation à 18 et 30 mois


Employeur



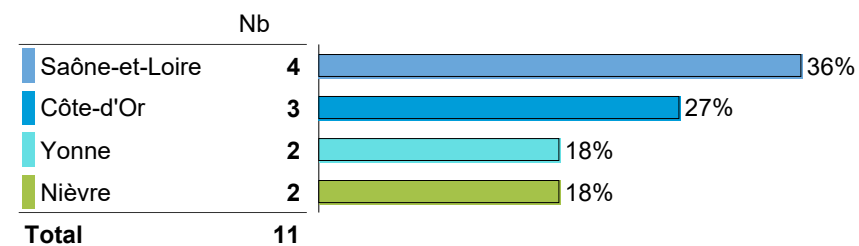
Secteur d'activité de l'employeur



Localisation de l'emploi



Détail département d'emploi en Bourgogne-Franche-Comté



LE DEVENIR DES DIPLÔMÉS DE MASTER 2021 DE L'UNIVERSITÉ BOURGOGNE EUROPE,

Situation à 18 et 30 mois

Opinion sur les emplois occupés à 30 mois (*TITULAIRES D'UN CONCOURS MEEF*)

Opinion sur les emplois occupés

	1		2		3		4		Total	
	N	% cit.	N	% cit.	N	% cit.	N	% cit.	N	% cit.
Satisfaction des missions à accomplir	22	71%	5	16%	4	13%	0	0%	31	100%
Satisfaction de votre niveau de responsabilités	18	58%	12	39%	1	3%	0	0%	31	100%
Satisfaction de votre niveau de rémunération	6	19%	16	52%	8	26%	1	3%	31	100%
Satisfaction des perspectives d'évolution	10	32%	15	48%	5	16%	1	3%	31	100%

1 = Tout à fait d'accord
 2 = Plutôt d'accord
 3 = Plutôt pas d'accord
 4 = Pas du tout d'accord

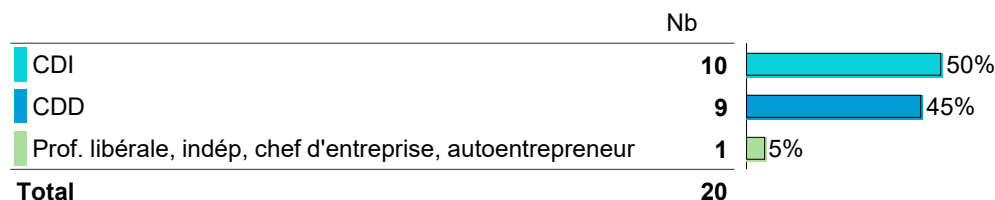
Opinion sur les éléments de la formation utiles dans l'emploi occupé

	Non réponse		1		2		3		4		Total	
	N	% cit.	N	% cit.	N	% cit.	N	% cit.	N	% cit.	N	% cit.
Enseignements théoriques	0	0%	4	13%	14	45%	9	29%	4	13%	31	100%
Enseignements appliqués	0	0%	6	19%	22	71%	2	6%	1	3%	31	100%
Informatique, logiciels	6	19%	2	6%	5	16%	10	32%	8	26%	31	100%
Intervention de professionnels	1	3%	15	48%	8	26%	4	13%	3	10%	31	100%
Mémoire, projets	0	0%	14	45%	5	16%	6	19%	6	19%	31	100%
Stage	0	0%	29	94%	2	6%	0	0%	0	0%	31	100%

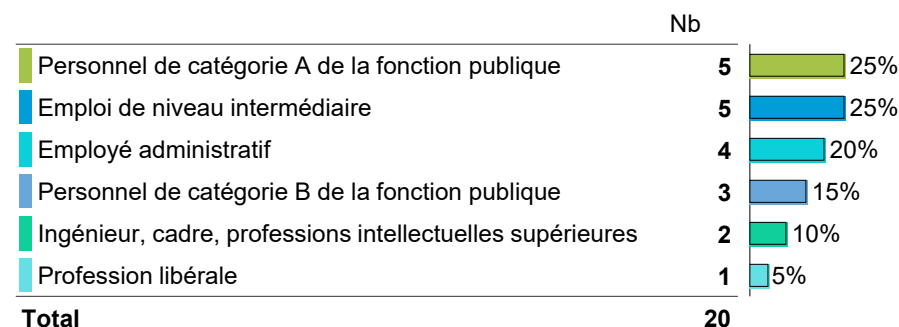
LE DEVENIR DES DIPLÔMÉS DE MASTER 2021 DE L'UNIVERSITÉ BOURGOGNE EUROPE, Situation à 18 et 30 mois

Caractéristiques des emplois occupés à 30 mois (NON TITULAIRES D'UN CONCOURS MEEF)

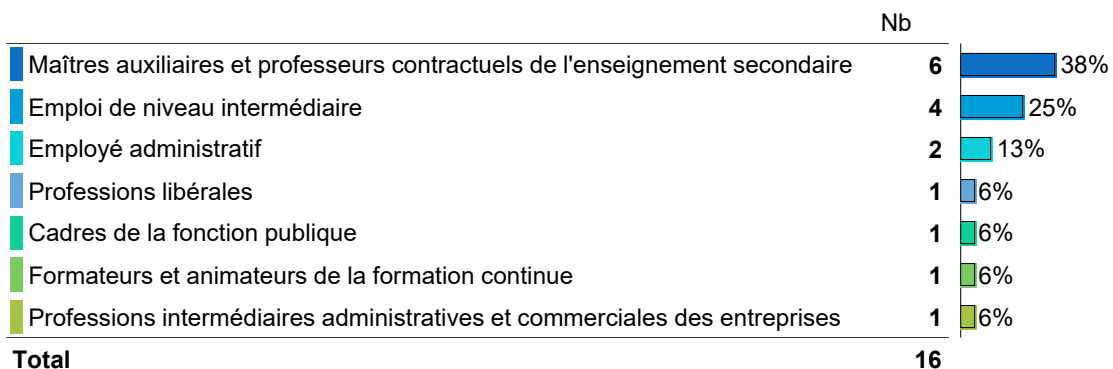
Type de contrat



Niveau de l'emploi



Précision du niveau de l'emploi si niveau cadre ou intermédiaire



Temps de travail

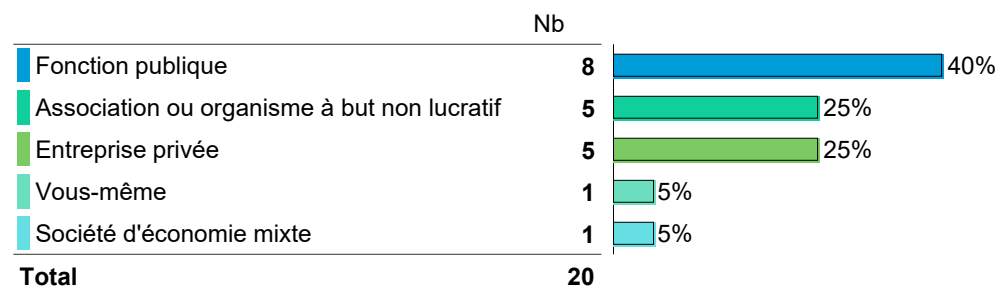


Revenu net mensuel (en euros, à temps plein, en France)

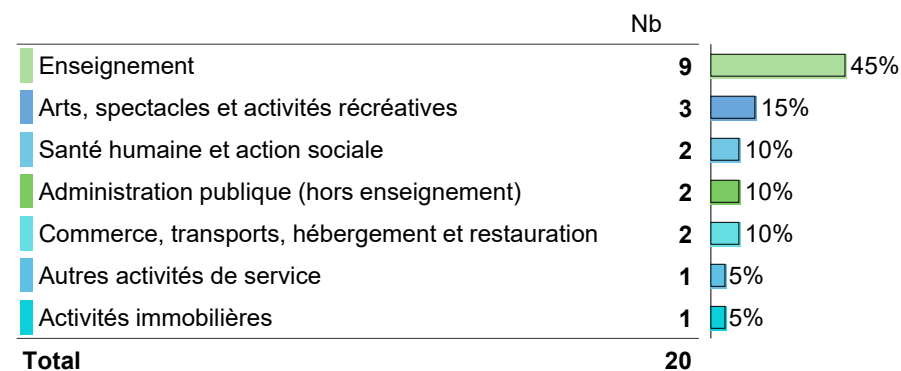
Moyenne = 1782 Médiane = 1834
Min = 1350 Max = 2200

LE DEVENIR DES DIPLÔMÉS DE MASTER 2021 DE L'UNIVERSITÉ BOURGOGNE EUROPE, Situation à 18 et 30 mois

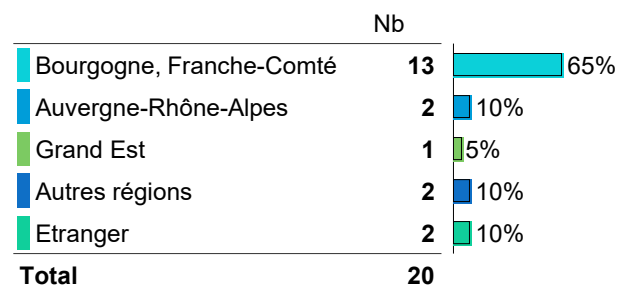
Employeur



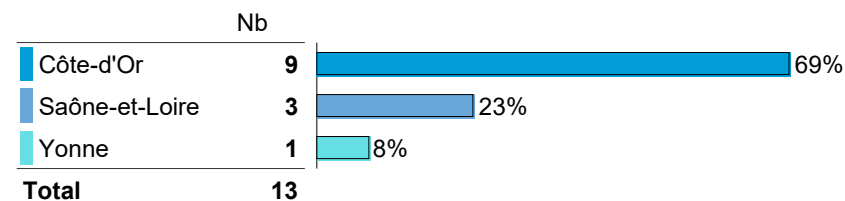
Secteur d'activité de l'employeur



Localisation de l'emploi



Détail département d'emploi en Bourgogne-Franche-Comté



LE DEVENIR DES DIPLÔMÉS DE MASTER 2021 DE L'UNIVERSITÉ BOURGOGNE EUROPE, Situation à 18 et 30 mois

Opinion sur les emplois occupés à 30 mois (*NON TITULAIRES D'UN CONCOURS MEEF*)

Opinion sur les emplois occupés

	Tout à fait		Plutôt oui		Plutôt non		Pas du tout		Total	
	N	% cit.	N	% cit.	N	% cit.	N	% cit.	N	% cit.
Satisfaction des missions à accomplir	14	70%	4	20%	1	5%	1	5%	20	100%
Satisfaction de votre niveau de responsabilités	13	65%	4	20%	2	10%	1	5%	20	100%
Satisfaction de votre niveau de rémunération	3	15%	10	50%	5	25%	2	10%	20	100%
Satisfaction des perspectives d'évolution	8	40%	5	25%	4	20%	3	15%	20	100%

1 = Tout à fait d'accord
 2 = Plutôt d'accord
 3 = Plutôt pas d'accord
 4 = Pas du tout d'accord

Opinion sur les éléments de la formation utiles dans l'emploi occupé

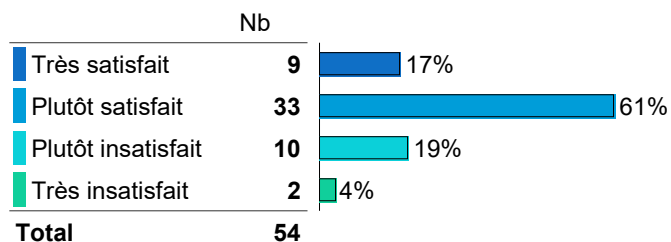
	Non réponse		1		2		3		4		Total	
	N	% cit.	N	% cit.	N	% cit.	N	% cit.	N	% cit.	N	% cit.
Enseignements théoriques	0	0%	1	5%	7	35%	3	15%	9	45%	20	100%
Enseignements appliqués	0	0%	1	5%	8	40%	3	15%	8	40%	20	100%
Informatique, logiciels	2	10%	5	25%	4	20%	9	45%	0	0%	20	100%
Intervention de professionnels	3	15%	1	5%	9	45%	2	10%	5	25%	20	100%
Mémoire, projets	0	0%	2	10%	6	30%	3	15%	9	45%	20	100%
Stage	0	0%	9	45%	5	25%	2	10%	4	20%	20	100%

LE DEVENIR DES DIPLÔMÉS DE MASTER 2021 DE L'UNIVERSITÉ BOURGOGNE EUROPE,

Situation à 18 et 30 mois

Opinion sur la formation à l'UBE (TOUS LES RÉPONDANTS)

Satisfaction vis-à-vis de la formation à l'UBE



Satisfaction de la formation à l'UBE selon le résultat à un concours MEEF

	Très satisfait	Plutôt satisfait	Plutôt insatisfait	Très insatisfait	Total
Non titulaires d'un concours	4	10	7	2	23
Titulaires d'un concours	5	23	3	0	31

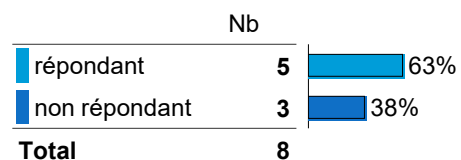
Intitulés des emplois occupés à 30 mois

	Nb
Professeur d'EPS	28
Professeur des écoles	4
Professeur certifié d'EPS	3
Assistant d'éducation (AED)	2
Agent administratif	1
agent de reception	1
Agent immobilier	1
chargé de mission DRAJES	1
Commercial	1
Coordonnatrice ULIS	1
Educateur spécialisé	1
Educatrice sportive	1
Entraîneur personnel	1
maître nageur sauveteur	1
Moniteur en maison familiale rurale	1
préparateur de commandes	1
préparateur physique	1
Professeur agrégé d'EPS	1
Total	51

Lettres modernes

Caractéristiques des répondants à l'enquête

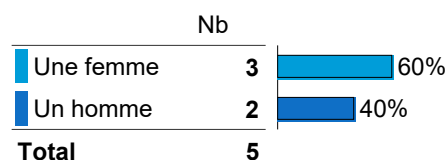
Statut réponse



Taux de réponse

63%

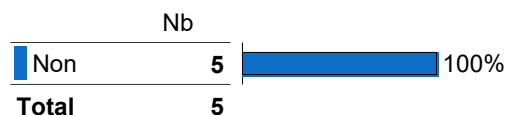
Genre des répondants




Régime d'inscription



Boursier



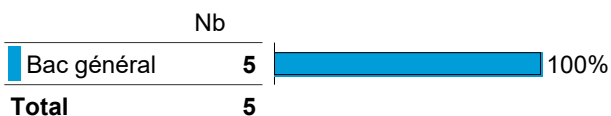
Obtention d'un concours MEEF



Détails du résultat à un concours MEEF



Type de bac



Nationalité des répondants



LE DEVENIR DES DIPLÔMÉS DE MASTER 2021 DE L'UNIVERSITÉ BOURGOGNE EUROPE,

Situation à 18 et 30 mois

Situation 18 mois après le Master MEEF (décembre 2022)

Titulaires d'un concours MEEF

Situation 18 mois après le Master

	Nb	
En emploi	5	100%
Total	5	

Taux d'insertion
100%

*Population en emploi / Population en emploi + Population en recherche d'emploi * 100*

Taux de chômage
0%

*Population en recherche d'emploi / Population en emploi + Population en recherche d'emploi * 100*

Taux d'emploi
100%

*Population en emploi / Population totale * 100*

Non titulaires d'un concours MEEF

Situation 18 mois après le Master

Taux d'insertion
%

*Population en emploi / Population en emploi + Population en recherche d'emploi * 100*

Taux de chômage
%

*Population en recherche d'emploi / Population en emploi + Population en recherche d'emploi * 100*

Taux d'emploi
%

*Population en emploi / Population totale * 100*

LE DEVENIR DES DIPLÔMÉS DE MASTER 2021 DE L'UNIVERSITÉ BOURGOGNE EUROPE,

Situation à 18 et 30 mois

Situation 30 mois après le Master (décembre 2023)

Titulaires d'un concours MEEF

Situation 30 mois après le Master

	Nb	
En emploi	5	100%
Total	5	

Taux d'insertion
100%

*Population en emploi / Population en emploi + Population en recherche d'emploi * 100*

Taux de chômage
0%

*Population en recherche d'emploi / Population en emploi + Population en recherche d'emploi * 100*

Taux d'emploi
100%

*Population en emploi / Population totale * 100*

Non titulaires d'un concours MEEF

Situation 30 mois après le Master

Taux d'insertion
%

*Population en emploi / Population en emploi + Population en recherche d'emploi * 100*

Taux de chômage
%

*Population en recherche d'emploi / Population en emploi + Population en recherche d'emploi * 100*

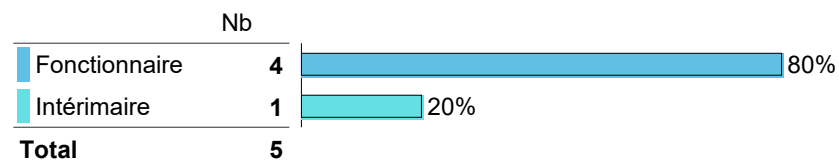
Taux d'emploi
%

*Population en emploi / Population totale * 100*

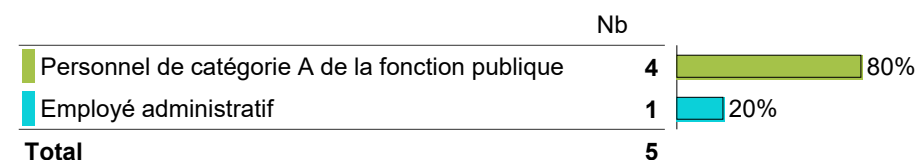
LE DEVENIR DES DIPLÔMÉS DE MASTER 2021 DE L'UNIVERSITÉ BOURGOGNE EUROPE, Situation à 18 et 30 mois

Caractéristiques des emplois occupés à 30 mois (*TITULAIRES D'UN CONCOURS MEEF*)

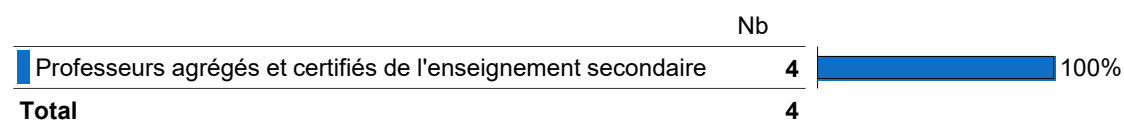
Type de contrat



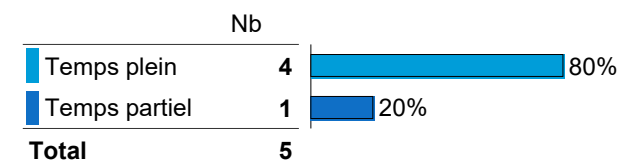
Niveau de l'emploi



Précision du niveau de l'emploi si niveau cadre ou intermédiaire



Temps de travail

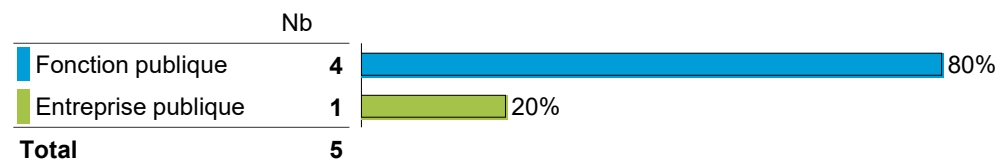


Revenu net mensuel (en euros, à temps plein, en France)

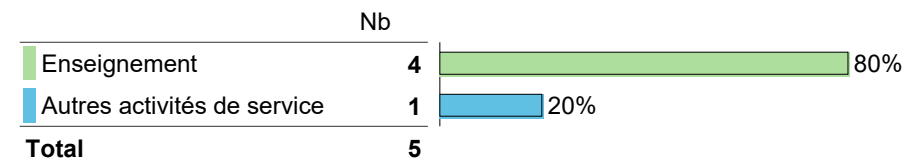
Moyenne = 2188 Médiane = 2150
Min = 1400 Max = 3050

LE DEVENIR DES DIPLÔMÉS DE MASTER 2021 DE L'UNIVERSITÉ BOURGOGNE EUROPE, Situation à 18 et 30 mois

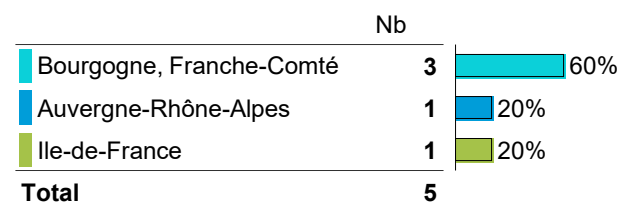
Employeur



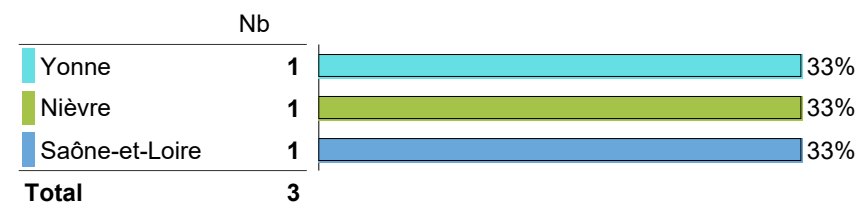
Secteur d'activité de l'employeur



Localisation de l'emploi



Détail département d'emploi en Bourgogne-Franche-Comté



LE DEVENIR DES DIPLÔMÉS DE MASTER 2021 DE L'UNIVERSITÉ BOURGOGNE EUROPE,

Situation à 18 et 30 mois

Opinion sur les emplois occupés à 30 mois (*TITULAIRES D'UN CONCOURS MEEF*)

Opinion sur les emplois occupés

	1		2		3		4		Total	
	N	% cit.	N	% cit.	N	% cit.	N	% cit.	N	% cit.
Satisfaction des missions à accomplir	1	20%	1	20%	1	20%	2	40%	5	100%
Satisfaction de votre niveau de responsabilités	1	20%	2	40%	2	40%	0	0%	5	100%
Satisfaction de votre niveau de rémunération	1	20%	2	40%	2	40%	0	0%	5	100%
Satisfaction des perspectives d'évolution	1	20%	1	20%	3	60%	0	0%	5	100%

1 = Tout à fait d'accord
 2 = Plutôt d'accord
 3 = Plutôt pas d'accord
 4 = Pas du tout d'accord

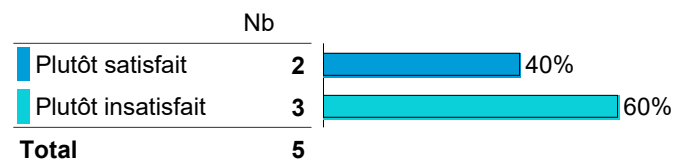
Opinion sur les éléments de la formation utiles dans l'emploi occupé

	Non réponse		1		2		3		4		Total	
	N	% cit.	N	% cit.	N	% cit.	N	% cit.	N	% cit.	N	% cit.
Enseignements théoriques	0	0%	1	20%	1	20%	2	40%	1	20%	5	100%
Enseignements appliqués	0	0%	1	20%	1	20%	2	40%	1	20%	5	100%
Informatique, logiciels	1	20%	1	20%	1	20%	2	40%	0	0%	5	100%
Intervention de professionnels	0	0%	1	20%	1	20%	3	60%	0	0%	5	100%
Mémoire, projets	0	0%	1	20%	1	20%	1	20%	2	40%	5	100%
Stage	0	0%	4	80%	1	20%	0	0%	0	0%	5	100%

LE DEVENIR DES DIPLÔMÉS DE MASTER 2021 DE L'UNIVERSITÉ BOURGOGNE EUROPE, Situation à 18 et 30 mois

Opinion sur la formation à l'UBE (TOUS LES RÉPONDANTS)

Satisfaction vis-à-vis de la formation à l'UBE



Satisfaction de la formation à l'UBE selon le résultat à un concours MEEF

	Très satisfait	Plutôt satisfait	Plutôt insatisfait	Très insatisfait	Total
Non titulaires d'un concours	0	0	0	0	0
Titulaires d'un concours	0	2	3	0	5

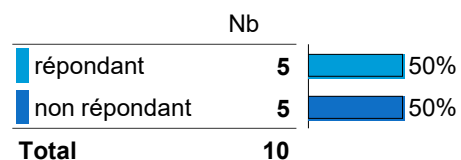
Intitulés des emplois occupés à 30 mois

	Nb
Enseignant	1
Facteur	1
professeur certifié de lettres modernes et certifié de cinéma	1
Professeur certifié en lettres modernes	1
Professeur en lettres modernes	1
Total	5

Mathématiques

Caractéristiques des répondants à l'enquête

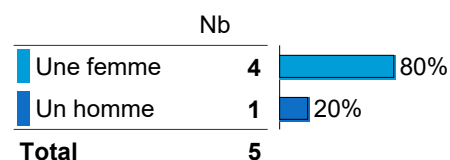
Statut réponse



Taux de réponse

50%

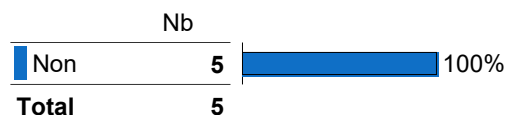
Genre des répondants




Régime d'inscription



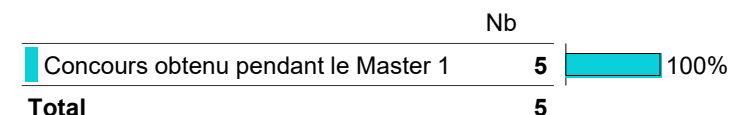
Boursier



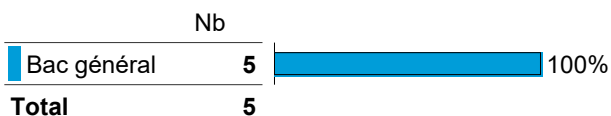
Obtention d'un concours MEEF



Détails du résultat à un concours MEEF



Type de bac



Nationalité des répondants



LE DEVENIR DES DIPLÔMÉS DE MASTER 2021 DE L'UNIVERSITÉ BOURGOGNE EUROPE,

Situation à 18 et 30 mois

Situation 18 mois après le Master MEEF (décembre 2022)

Titulaires d'un concours MEEF

Situation 18 mois après le Master

	Nb	
En emploi	5	100%
Total	5	

Taux d'insertion
100%

*Population en emploi / Population en emploi + Population en recherche d'emploi * 100*

Taux de chômage
0%

*Population en recherche d'emploi / Population en emploi + Population en recherche d'emploi * 100*

Taux d'emploi
100%

*Population en emploi / Population totale * 100*

Non titulaires d'un concours MEEF

Situation 18 mois après le Master

Taux d'insertion
%

*Population en emploi / Population en emploi + Population en recherche d'emploi * 100*

Taux de chômage
%

*Population en recherche d'emploi / Population en emploi + Population en recherche d'emploi * 100*

Taux d'emploi
%

*Population en emploi / Population totale * 100*

LE DEVENIR DES DIPLÔMÉS DE MASTER 2021 DE L'UNIVERSITÉ BOURGOGNE EUROPE,

Situation à 18 et 30 mois

Situation 30 mois après le Master (décembre 2023)

Titulaires d'un concours MEEF

Situation 30 mois après le Master

	Nb	
En emploi	5	100%
Total	5	

Taux d'insertion
100%

*Population en emploi / Population en emploi + Population en recherche d'emploi * 100*

Taux de chômage
0%

*Population en recherche d'emploi / Population en emploi + Population en recherche d'emploi * 100*

Taux d'emploi
100%

*Population en emploi / Population totale * 100*

Non titulaires d'un concours MEEF

Situation 30 mois après le Master

Taux d'insertion
%

*Population en emploi / Population en emploi + Population en recherche d'emploi * 100*

Taux de chômage
%

*Population en recherche d'emploi / Population en emploi + Population en recherche d'emploi * 100*


Taux d'emploi
%

*Population en emploi / Population totale * 100*

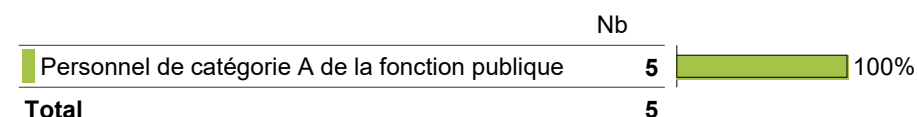
LE DEVENIR DES DIPLÔMÉS DE MASTER 2021 DE L'UNIVERSITÉ BOURGOGNE EUROPE, Situation à 18 et 30 mois

Caractéristiques des emplois occupés à 30 mois (*TITULAIRES D'UN CONCOURS MEEF*)

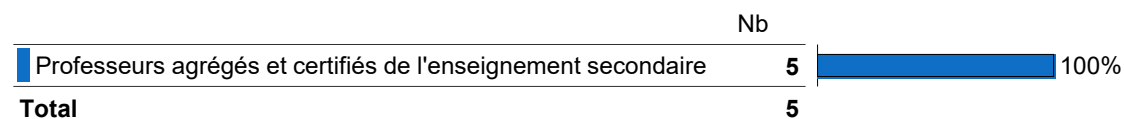
Type de contrat



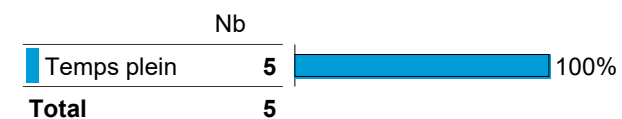
Niveau de l'emploi



Précision du niveau de l'emploi si niveau cadre ou intermédiaire



Temps de travail



Revenu net mensuel (en euros, à temps plein, en France)

Moyenne = **2120** Médiane = **2100**
Min = **1800** Max = **2500**

LE DEVENIR DES DIPLÔMÉS DE MASTER 2021 DE L'UNIVERSITÉ BOURGOGNE EUROPE, Situation à 18 et 30 mois

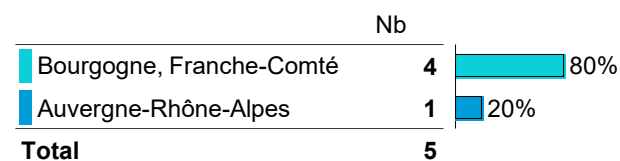
Employeur




Secteur d'activité de l'employeur



Localisation de l'emploi



Détail département d'emploi en Bourgogne-Franche-Comté



LE DEVENIR DES DIPLÔMÉS DE MASTER 2021 DE L'UNIVERSITÉ BOURGOGNE EUROPE, Situation à 18 et 30 mois

Opinion sur les emplois occupés à 30 mois (*TITULAIRES D'UN CONCOURS MEEF*)

Opinion sur les emplois occupés

	1		2		3		Total	
	N	% cit.	N	% cit.	N	% cit.	N	% cit.
Satisfaction des missions à accomplir	2	40%	2	40%	1	20%	5	100%
Satisfaction de votre niveau de responsabilités	2	40%	2	40%	1	20%	5	100%
Satisfaction de votre niveau de rémunération	2	40%	2	40%	1	20%	5	100%
Satisfaction des perspectives d'évolution	2	40%	3	60%	0	0%	5	100%

1 = Tout à fait d'accord
 2 = Plutôt d'accord
 3 = Plutôt pas d'accord
 4 = Pas du tout d'accord

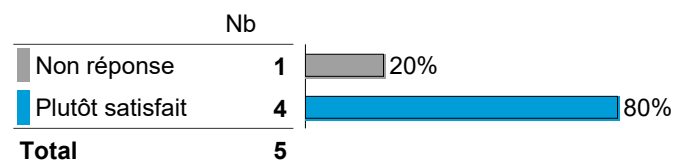
Opinion sur les éléments de la formation utiles dans l'emploi occupé

	Non réponse		1		2		3		Total	
	N	% cit.	N	% cit.	N	% cit.	N	% cit.	N	% cit.
Enseignements théoriques	0	0%	1	20%	4	80%	0	0%	5	100%
Enseignements appliqués	0	0%	1	20%	3	60%	1	20%	5	100%
Informatique, logiciels	1	20%	1	20%	2	40%	1	20%	5	100%
Intervention de professionnels	0	0%	1	20%	3	60%	1	20%	5	100%
Mémoire, projets	0	0%	2	40%	2	40%	1	20%	5	100%
Stage	0	0%	3	60%	2	40%	0	0%	5	100%

LE DEVENIR DES DIPLÔMÉS DE MASTER 2021 DE L'UNIVERSITÉ BOURGOGNE EUROPE, Situation à 18 et 30 mois

Opinion sur la formation à l'UBE (TOUS LES RÉPONDANTS)

Satisfaction vis-à-vis de la formation à l'UBE



Satisfaction de la formation à l'UBE selon le résultat à un concours MEEF

	Non réponse	Très satisfait	Plutôt satisfait	Plutôt insatisfait	Très insatisfait	Total
Non titulaires d'un concours	0	0	0	0	0	0
Titulaires d'un concours	1	0	4	0	0	5

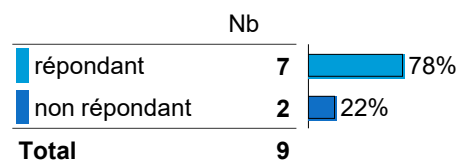
Intitulés des emplois occupés à 30 mois

	Nb
Professeur de mathématiques	4
Professeur de mathématiques certifiée	1
Total	5

Physique-chimie

Caractéristiques des répondants à l'enquête

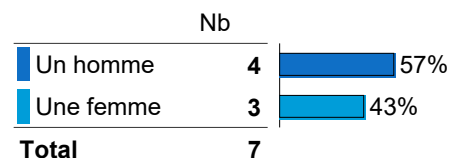
Statut réponse



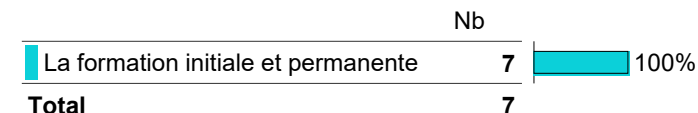
Taux de réponse

78%

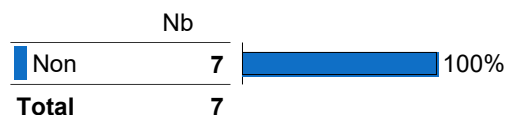
Genre des répondants




Régime d'inscription



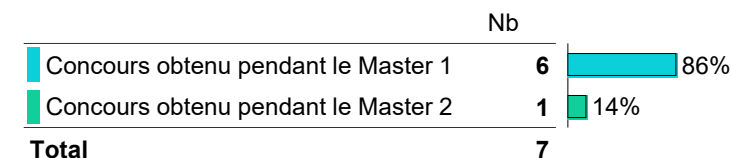
Boursier



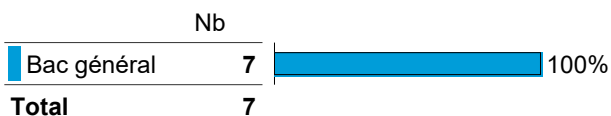
Obtention d'un concours MEEF



Détails du résultat à un concours MEEF



Type de bac



Nationalité des répondants



LE DEVENIR DES DIPLÔMÉS DE MASTER 2021 DE L'UNIVERSITÉ BOURGOGNE EUROPE,

Situation à 18 et 30 mois

Situation 18 mois après le Master MEEF (décembre 2022)

Titulaires d'un concours MEEF

Situation 18 mois après le Master

	Nb	
En emploi	7	100%
Total	7	

Taux d'insertion
100%

*Population en emploi / Population en emploi + Population en recherche d'emploi * 100*

Taux de chômage
0%

*Population en recherche d'emploi / Population en emploi + Population en recherche d'emploi * 100*

Taux d'emploi
100%

*Population en emploi / Population totale * 100*

Non titulaires d'un concours MEEF

Situation 18 mois après le Master

Taux d'insertion
%

*Population en emploi / Population en emploi + Population en recherche d'emploi * 100*

Taux de chômage
%

*Population en recherche d'emploi / Population en emploi + Population en recherche d'emploi * 100*

Taux d'emploi
%

*Population en emploi / Population totale * 100*

LE DEVENIR DES DIPLÔMÉS DE MASTER 2021 DE L'UNIVERSITÉ BOURGOGNE EUROPE,

Situation à 18 et 30 mois

Situation 30 mois après le Master (décembre 2023)

Titulaires d'un concours MEEF

Situation 30 mois après le Master

	Nb	
En emploi	7	100%
Total	7	

Taux d'insertion
100%

*Population en emploi / Population en emploi + Population en recherche d'emploi * 100*

Taux de chômage
0%

*Population en recherche d'emploi / Population en emploi + Population en recherche d'emploi * 100*

Taux d'emploi
100%

*Population en emploi / Population totale * 100*

Non titulaires d'un concours MEEF

Situation 30 mois après le Master

Taux d'insertion
%

*Population en emploi / Population en emploi + Population en recherche d'emploi * 100*

Taux de chômage
%

*Population en recherche d'emploi / Population en emploi + Population en recherche d'emploi * 100*


Taux d'emploi
%

*Population en emploi / Population totale * 100*

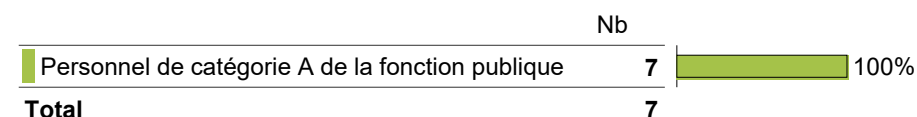
LE DEVENIR DES DIPLÔMÉS DE MASTER 2021 DE L'UNIVERSITÉ BOURGOGNE EUROPE, Situation à 18 et 30 mois

Caractéristiques des emplois occupés à 30 mois (*TITULAIRES D'UN CONCOURS MEEF*)

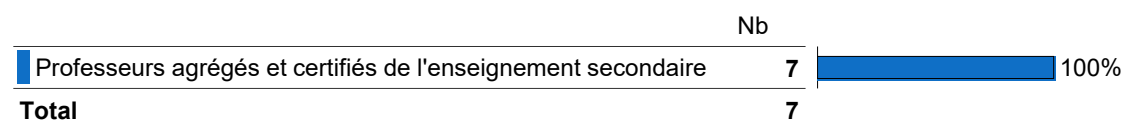
Type de contrat



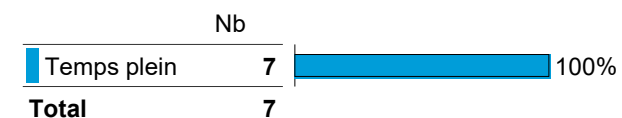
Niveau de l'emploi



Précision du niveau de l'emploi si niveau cadre ou intermédiaire



Temps de travail



Revenu net mensuel (en euros, à temps plein, en France)

Moyenne = **2779** Médiane = **2200**
Min = **2100** Max = **4500**

LE DEVENIR DES DIPLÔMÉS DE MASTER 2021 DE L'UNIVERSITÉ BOURGOGNE EUROPE, Situation à 18 et 30 mois

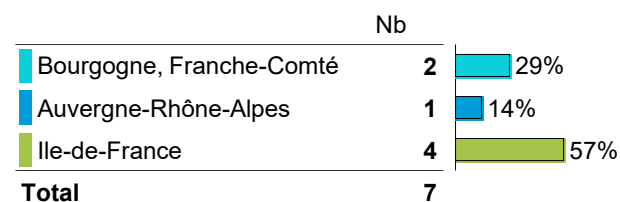
Employeur




Secteur d'activité de l'employeur



Localisation de l'emploi



Détail département d'emploi en Bourgogne-Franche-Comté



LE DEVENIR DES DIPLÔMÉS DE MASTER 2021 DE L'UNIVERSITÉ BOURGOGNE EUROPE, Situation à 18 et 30 mois

Opinion sur les emplois occupés à 30 mois (*TITULAIRES D'UN CONCOURS MEEF*)

Opinion sur les emplois occupés

	1		2		3		Total	
	N	% cit.	N	% cit.	N	% cit.	N	% cit.
Satisfaction des missions à accomplir	4	57%	1	14%	2	29%	7	100%
Satisfaction de votre niveau de responsabilités	4	57%	3	43%	0	0%	7	100%
Satisfaction de votre niveau de rémunération	2	29%	2	29%	3	43%	7	100%
Satisfaction des perspectives d'évolution	2	29%	3	43%	2	29%	7	100%

- 1 = Tout à fait d'accord
 2 = Plutôt d'accord
 3 = Plutôt pas d'accord
 4 = Pas du tout d'accord

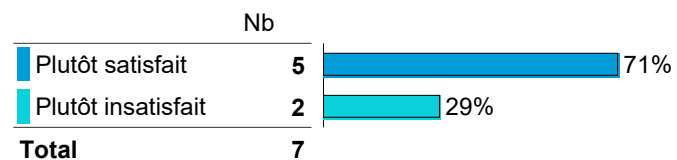
Opinion sur les éléments de la formation utiles dans l'emploi occupé

	Non réponse		1		2		3		4		Total	
	N	% cit.	N	% cit.	N	% cit.	N	% cit.	N	% cit.	N	% cit.
Enseignements théoriques	0	0%	7	100%	0	0%	0	0%	0	0%	7	100%
Enseignements appliqués	0	0%	1	14%	6	86%	0	0%	0	0%	7	100%
Informatique, logiciels	1	14%	1	14%	1	14%	2	29%	2	29%	7	100%
Intervention de professionnels	0	0%	1	14%	3	43%	3	43%	0	0%	7	100%
Mémoire, projets	0	0%	1	14%	1	14%	3	43%	2	29%	7	100%
Stage	0	0%	4	57%	2	29%	1	14%	0	0%	7	100%

LE DEVENIR DES DIPLÔMÉS DE MASTER 2021 DE L'UNIVERSITÉ BOURGOGNE EUROPE, Situation à 18 et 30 mois

Opinion sur la formation à l'UBE (TOUS LES RÉPONDANTS)

Satisfaction vis-à-vis de la formation à l'UBE



Satisfaction de la formation à l'UBE selon le résultat à un concours MEEF

	Très satisfait	Plutôt satisfait	Plutôt insatisfait	Très insatisfait	Total
Non titulaires d'un concours	0	0	0	0	0
Titulaires d'un concours	0	5	2	0	7

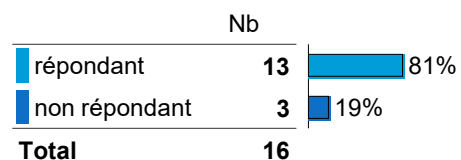
Intitulés des emplois occupés à 30 mois

	Nb
Professeur de physique-chimie	4
Professeur	3
Total	7

PLC histoire-géographie

Caractéristiques des répondants à l'enquête

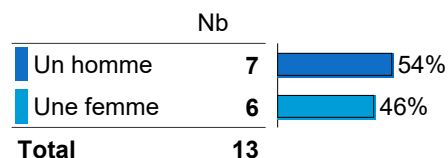
Statut réponse



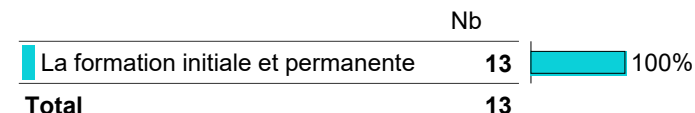
Taux de réponse

81%

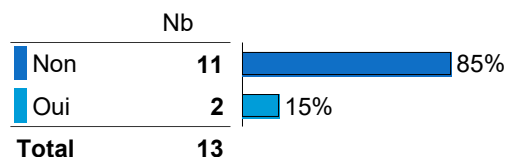
Genre des répondants




Régime d'inscription



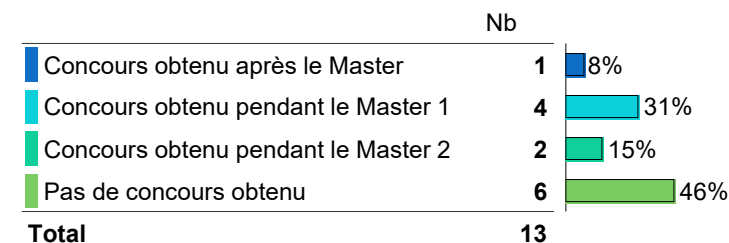
Boursier



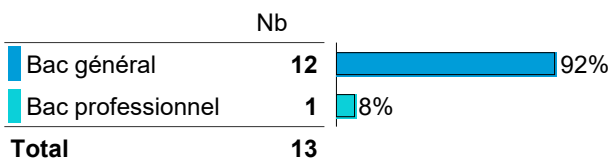
Obtention d'un concours MEEF



Détails du résultat à un concours MEEF



Type de bac



Nationalité des répondants



LE DEVENIR DES DIPLÔMÉS DE MASTER 2021 DE L'UNIVERSITÉ BOURGOGNE EUROPE,

Situation à 18 et 30 mois

Situation 18 mois après le Master MEEF (décembre 2022)

Titulaires d'un concours MEEF

Situation 18 mois après le Master

	Nb	
En emploi	7	100%
Total	7	

Taux d'insertion
100%

*Population en emploi / Population en emploi + Population en recherche d'emploi * 100*

Taux de chômage
0%

*Population en recherche d'emploi / Population en emploi + Population en recherche d'emploi * 100*

Taux d'emploi
100%

*Population en emploi / Population totale * 100*

Non titulaires d'un concours MEEF

Situation 18 mois après le Master

	Nb	
En emploi	6	100%
Total	6	

Taux d'insertion
100%

*Population en emploi / Population en emploi + Population en recherche d'emploi * 100*

Taux de chômage
0%

*Population en recherche d'emploi / Population en emploi + Population en recherche d'emploi * 100*

Taux d'emploi
100%

*Population en emploi / Population totale * 100*

LE DEVENIR DES DIPLÔMÉS DE MASTER 2021 DE L'UNIVERSITÉ BOURGOGNE EUROPE,

Situation à 18 et 30 mois

Situation 30 mois après le Master (décembre 2023)

Titulaires d'un concours MEEF

Situation 30 mois après le Master

	Nb	
En emploi	7	100%
Total	7	

Taux d'insertion
100%

*Population en emploi / Population en emploi + Population en recherche d'emploi * 100*

Taux de chômage
0%

*Population en recherche d'emploi / Population en emploi + Population en recherche d'emploi * 100*

Taux d'emploi
100%

*Population en emploi / Population totale * 100*

Non titulaires d'un concours MEEF

Situation 30 mois après le Master

	Nb	
En emploi	6	100%
Total	6	

Taux d'insertion
100%

*Population en emploi / Population en emploi + Population en recherche d'emploi * 100*

Taux de chômage
0%

*Population en recherche d'emploi / Population en emploi + Population en recherche d'emploi * 100*


Taux d'emploi
100%

*Population en emploi / Population totale * 100*

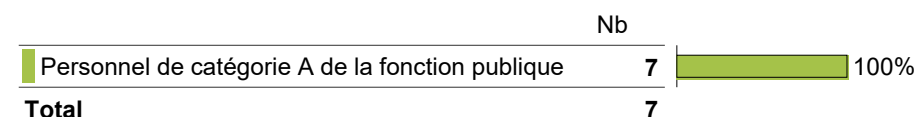
LE DEVENIR DES DIPLÔMÉS DE MASTER 2021 DE L'UNIVERSITÉ BOURGOGNE EUROPE, Situation à 18 et 30 mois

Caractéristiques des emplois occupés à 30 mois (*TITULAIRES D'UN CONCOURS MEEF*)

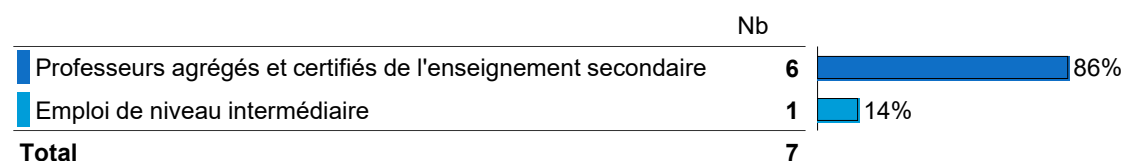
Type de contrat



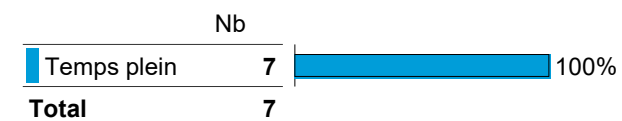
Niveau de l'emploi



Précision du niveau de l'emploi si niveau cadre ou intermédiaire



Temps de travail



Revenu net mensuel (en euros, à temps plein, en France)

Moyenne = **2265** Médiane = **2200**
Min = **1900** Max = **2600**

LE DEVENIR DES DIPLÔMÉS DE MASTER 2021 DE L'UNIVERSITÉ BOURGOGNE EUROPE, Situation à 18 et 30 mois

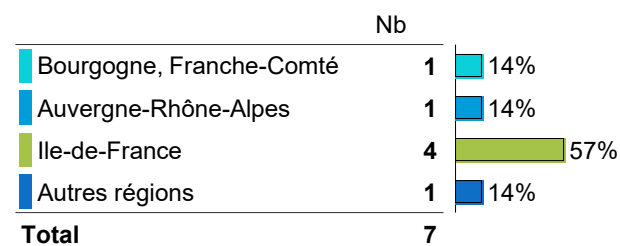
Employeur



Secteur d'activité de l'employeur



Localisation de l'emploi



Détail département d'emploi en Bourgogne-Franche-Comté



LE DEVENIR DES DIPLÔMÉS DE MASTER 2021 DE L'UNIVERSITÉ BOURGOGNE EUROPE, Situation à 18 et 30 mois

Opinion sur les emplois occupés à 30 mois (*TITULAIRES D'UN CONCOURS MEEF*)

Opinion sur les emplois occupés

	Non réponse		1		2		3		Total	
	N	% cit.	N	% cit.	N	% cit.	N	% cit.	N	% cit.
Satisfaction des missions à accomplir	0	0%	1	14%	5	71%	1	14%	7	100%
Satisfaction de votre niveau de responsabilités	0	0%	1	14%	5	71%	1	14%	7	100%
Satisfaction de votre niveau de rémunération	1	14%	4	57%	2	29%	0	0%	7	100%
Satisfaction des perspectives d'évolution	1	14%	3	43%	2	29%	1	14%	7	100%

1 = Tout à fait d'accord
 2 = Plutôt d'accord
 3 = Plutôt pas d'accord
 4 = Pas du tout d'accord

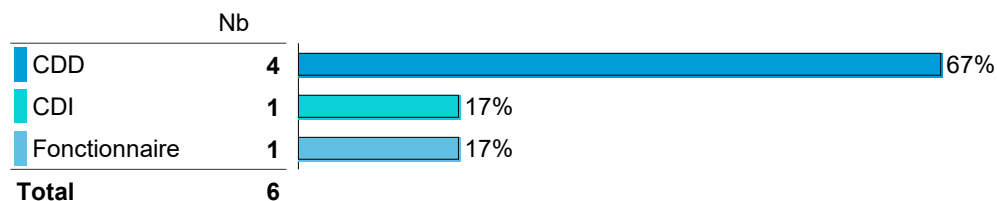
Opinion sur les éléments de la formation utiles dans l'emploi occupé

	Non réponse		1		2		3		Total	
	N	% cit.	N	% cit.	N	% cit.	N	% cit.	N	% cit.
Enseignements théoriques	0	0%	5	71%	1	14%	1	14%	7	100%
Enseignements appliqués	0	0%	5	71%	1	14%	1	14%	7	100%
Informatique, logiciels	2	29%	3	43%	2	29%	0	0%	7	100%
Intervention de professionnels	0	0%	2	29%	4	57%	1	14%	7	100%
Mémoire, projets	0	0%	3	43%	3	43%	1	14%	7	100%
Stage	0	0%	4	57%	2	29%	1	14%	7	100%

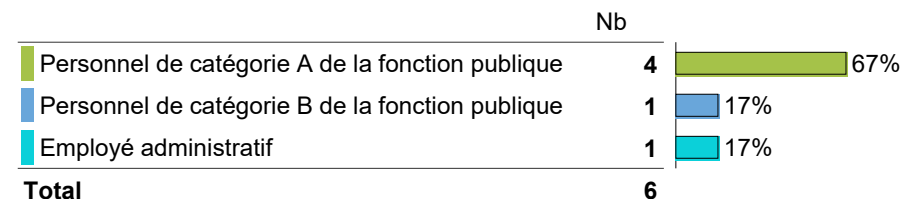
LE DEVENIR DES DIPLÔMÉS DE MASTER 2021 DE L'UNIVERSITÉ BOURGOGNE EUROPE, Situation à 18 et 30 mois

Caractéristiques des emplois occupés à 30 mois (NON TITULAIRES D'UN CONCOURS MEEF)

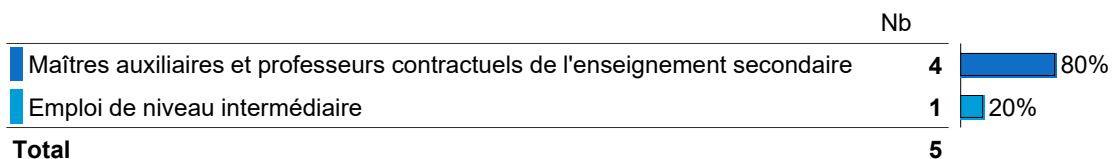
Type de contrat



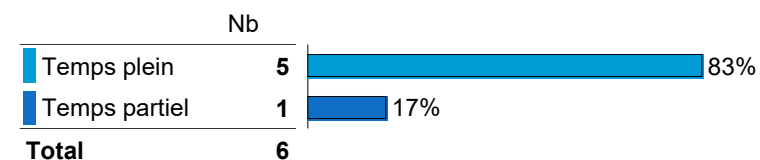
Niveau de l'emploi



Précision du niveau de l'emploi si niveau cadre ou intermédiaire



Temps de travail

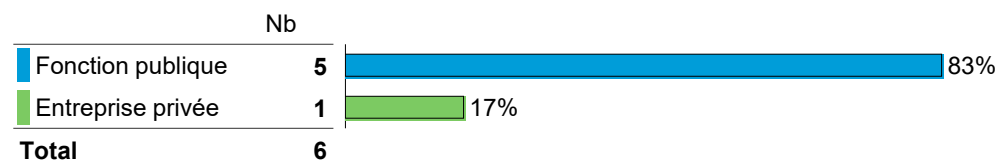


Revenu net mensuel (en euros, à temps plein, en France)

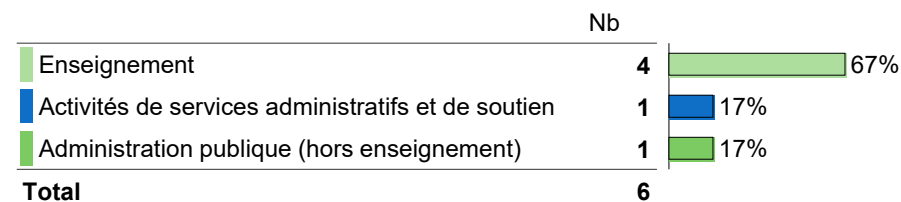
Moyenne = **1944** Médiane = **1975**
Min = **1735** Max = **2090**

LE DEVENIR DES DIPLÔMÉS DE MASTER 2021 DE L'UNIVERSITÉ BOURGOGNE EUROPE, Situation à 18 et 30 mois

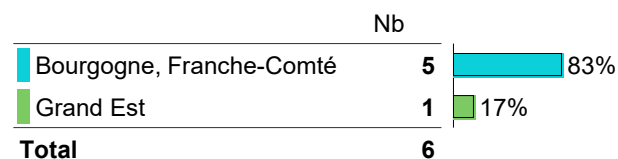
Employeur



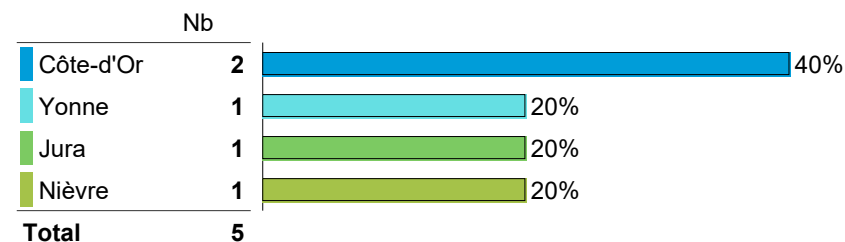
Secteur d'activité de l'employeur



Localisation de l'emploi



Détail département d'emploi en Bourgogne-Franche-Comté



LE DEVENIR DES DIPLÔMÉS DE MASTER 2021 DE L'UNIVERSITÉ BOURGOGNE EUROPE, Situation à 18 et 30 mois

Opinion sur les emplois occupés à 30 mois (*NON TITULAIRES D'UN CONCOURS MEEF*)

Opinion sur les emplois occupés

	1		2		3		4		Total	
	N	% cit.	N	% cit.	N	% cit.	N	% cit.	N	% cit.
Satisfaction des missions à accomplir	3	50%	3	50%	0	0%	0	0%	6	100%
Satisfaction de votre niveau de responsabilités	3	50%	3	50%	0	0%	0	0%	6	100%
Satisfaction de votre niveau de rémunération	1	17%	2	33%	2	33%	1	17%	6	100%
Satisfaction des perspectives d'évolution	2	33%	1	17%	2	33%	1	17%	6	100%

1 = Tout à fait d'accord
 2 = Plutôt d'accord
 3 = Plutôt pas d'accord
 4 = Pas du tout d'accord

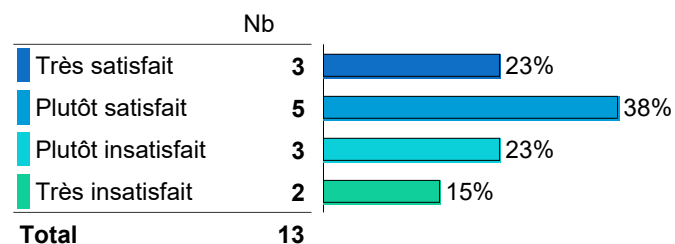
Opinion sur les éléments de la formation utiles dans l'emploi occupé

	Non réponse		1		2		3		4		Total	
	N	% cit.	N	% cit.	N	% cit.	N	% cit.	N	% cit.	N	% cit.
Enseignements théoriques	0	0%	1	17%	2	33%	3	50%	0	0%	6	100%
Enseignements appliqués	0	0%	2	33%	2	33%	2	33%	0	0%	6	100%
Informatique, logiciels	0	0%	1	17%	1	17%	2	33%	2	33%	6	100%
Intervention de professionnels	0	0%	1	17%	1	17%	1	17%	3	50%	6	100%
Mémoire, projets	0	0%	2	33%	2	33%	2	33%	0	0%	6	100%
Stage	1	17%	3	50%	1	17%	1	17%	0	0%	6	100%

LE DEVENIR DES DIPLÔMÉS DE MASTER 2021 DE L'UNIVERSITÉ BOURGOGNE EUROPE, Situation à 18 et 30 mois

Opinion sur la formation à l'UBE (TOUS LES RÉPONDANTS)

Satisfaction vis-à-vis de la formation à l'UBE



Satisfaction de la formation à l'UBE selon le résultat à un concours MEEF

	Très satisfait	Plutôt satisfait	Plutôt insatisfait	Très insatisfait	Total
Non titulaires d'un concours	2	1	2	1	6
Titulaires d'un concours	1	4	1	1	7

Intitulés des emplois occupés à 30 mois

	Nb
Professeur d'histoire géographie	3
Assistant Administratif	1
Gestionnaire des moyens des collèges publics	1
Maître auxiliaire dans le seconde degré	1
Professeur certifié d'histoire géographie	1
Professeur certifié du 2nd degré	1
Professeur d'histoire géographie et EMC	1
Professeur de lettres histoire géographie	1
Professeur en Histoire-Géographie grade MA1	1
professeur en lycée professionnel	1
Professeurauxiliaire lettres-histoire	1
Total	13

LE DEVENIR DES DIPLÔMÉS DE MASTER MEEF 2021 DE L'UBE, Situation à 18 et 30 mois

Professeur de lycée professionnel - Pluridisciplinaire

Trop peu de répondants à l'enquête pour exploiter des données fiables¹

Effectifs à interroger : 4

Effectifs répondants pris en compte : 3

Source : *Enquête Master 2021*

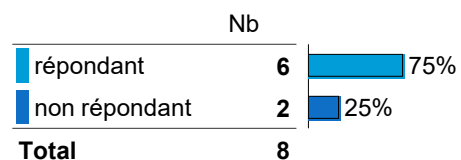
Observatoire de l'Étudiant
Maison de l'université
Esplanade Erasme
BP 27877
21078 Dijon Cedex
<https://ode.u-bourgogne.fr/>

¹ Les analyses par spécialité de Master sont réalisées à partir de 5 répondants.

Professeur de sciences économiques et sociales

Caractéristiques des répondants à l'enquête

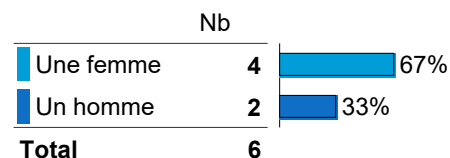
Statut réponse



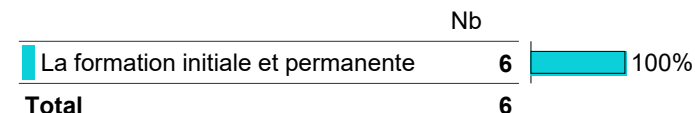
Taux de réponse

75%

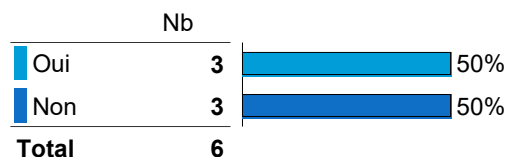
Genre des répondants




Régime d'inscription



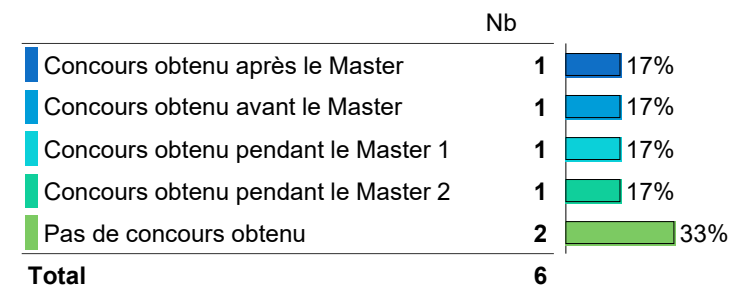
Boursier



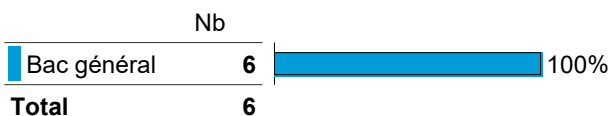
Obtention d'un concours MEEF



Détails du résultat à un concours MEEF



Type de bac



Nationalité des répondants



LE DEVENIR DES DIPLÔMÉS DE MASTER 2021 DE L'UNIVERSITÉ BOURGOGNE EUROPE,

Situation à 18 et 30 mois

Situation 18 mois après le Master MEEF (décembre 2022)

Titulaires d'un concours MEEF

Situation 18 mois après le Master

	Nb	
En emploi	4	100%
Total	4	

Taux d'insertion
100%

*Population en emploi / Population en emploi + Population en recherche d'emploi * 100*

Taux de chômage
0%

*Population en recherche d'emploi / Population en emploi + Population en recherche d'emploi * 100*

Taux d'emploi
100%

*Population en emploi / Population totale * 100*

Non titulaires d'un concours MEEF

Situation 18 mois après le Master

	Nb	
En emploi	2	100%
Total	2	

Taux d'insertion
100%

*Population en emploi / Population en emploi + Population en recherche d'emploi * 100*

Taux de chômage
0%

*Population en recherche d'emploi / Population en emploi + Population en recherche d'emploi * 100*

Taux d'emploi
100%

*Population en emploi / Population totale * 100*

LE DEVENIR DES DIPLÔMÉS DE MASTER 2021 DE L'UNIVERSITÉ BOURGOGNE EUROPE,

Situation à 18 et 30 mois

Situation 30 mois après le Master (décembre 2023)

Titulaires d'un concours MEEF

Situation 30 mois après le Master

	Nb	
En emploi	4	100%
Total	4	

Taux d'insertion
100%

*Population en emploi / Population en emploi + Population en recherche d'emploi * 100*

Taux de chômage
0%

*Population en recherche d'emploi / Population en emploi + Population en recherche d'emploi * 100*

Taux d'emploi
100%

*Population en emploi / Population totale * 100*

Non titulaires d'un concours MEEF

Situation 30 mois après le Master

	Nb	
En emploi	2	100%
Total	2	

Taux d'insertion
100%

*Population en emploi / Population en emploi + Population en recherche d'emploi * 100*

Taux de chômage
0%

*Population en recherche d'emploi / Population en emploi + Population en recherche d'emploi * 100*

Taux d'emploi
100%

*Population en emploi / Population totale * 100*

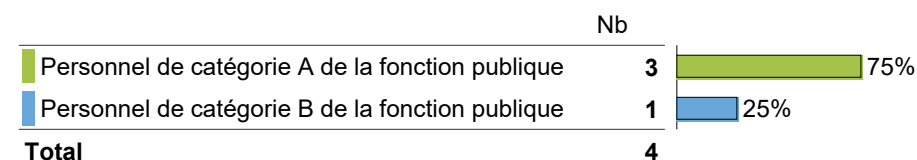
LE DEVENIR DES DIPLÔMÉS DE MASTER 2021 DE L'UNIVERSITÉ BOURGOGNE EUROPE, Situation à 18 et 30 mois

Caractéristiques des emplois occupés à 30 mois (*TITULAIRES D'UN CONCOURS MEEF*)

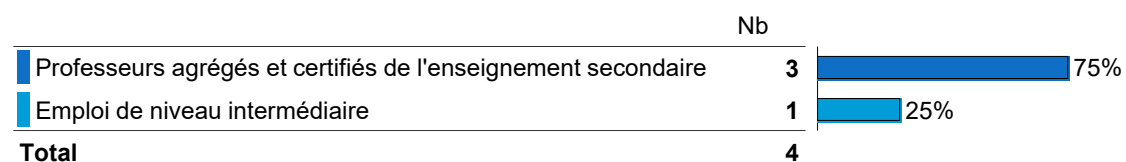
Type de contrat



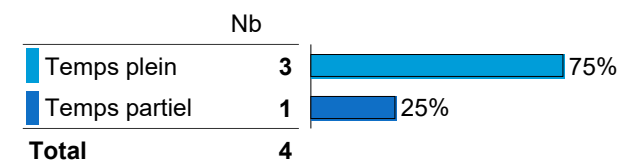
Niveau de l'emploi



Précision du niveau de l'emploi si niveau cadre ou intermédiaire



Temps de travail



Revenu net mensuel (en euros, à temps plein, en France)

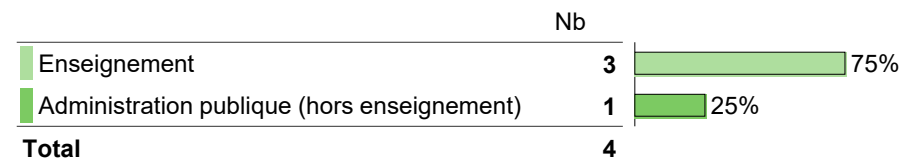
Moyenne = **2250** Médiane = **2250**
Min = **2100** Max = **2400**

LE DEVENIR DES DIPLÔMÉS DE MASTER 2021 DE L'UNIVERSITÉ BOURGOGNE EUROPE, Situation à 18 et 30 mois


Employeur



Secteur d'activité de l'employeur



Localisation de l'emploi



Détail département d'emploi en Bourgogne-Franche-Comté

LE DEVENIR DES DIPLÔMÉS DE MASTER 2021 DE L'UNIVERSITÉ BOURGOGNE EUROPE, Situation à 18 et 30 mois

Opinion sur les emplois occupés à 30 mois (*TITULAIRES D'UN CONCOURS MEEF*)

Opinion sur les emplois occupés

	1		2		3		Total	
	N	% cit.	N	% cit.	N	% cit.	N	% cit.
Satisfaction des missions à accomplir	1	25%	3	75%	0	0%	4	100%
Satisfaction de votre niveau de responsabilités	2	50%	1	25%	1	25%	4	100%
Satisfaction de votre niveau de rémunération	1	25%	1	25%	2	50%	4	100%
Satisfaction des perspectives d'évolution	1	25%	3	75%	0	0%	4	100%

1 = Tout à fait d'accord
 2 = Plutôt d'accord
 3 = Plutôt pas d'accord
 4 = Pas du tout d'accord


Opinion sur les éléments de la formation utiles dans l'emploi occupé

	Non réponse		1		2		3		Total	
	N	% cit.	N	% cit.	N	% cit.	N	% cit.	N	% cit.
Enseignements théoriques	0	0%	2	50%	1	25%	1	25%	4	100%
Enseignements appliqués	0	0%	2	50%	1	25%	1	25%	4	100%
Informatique, logiciels	1	25%	1	25%	1	25%	1	25%	4	100%
Intervention de professionnels	0	0%	2	50%	1	25%	1	25%	4	100%
Mémoire, projets	0	0%	1	25%	3	75%	0	0%	4	100%
Stage	1	25%	1	25%	2	50%	0	0%	4	100%

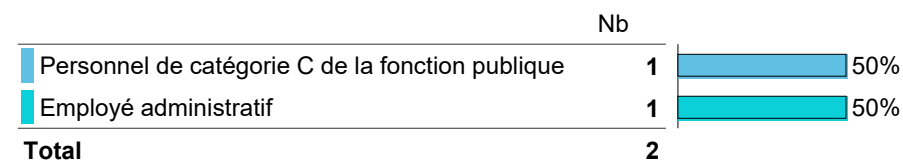
LE DEVENIR DES DIPLÔMÉS DE MASTER 2021 DE L'UNIVERSITÉ BOURGOGNE EUROPE, Situation à 18 et 30 mois

Caractéristiques des emplois occupés à 30 mois *(NON TITULAIRES D'UN CONCOURS MEEF)*

Type de contrat

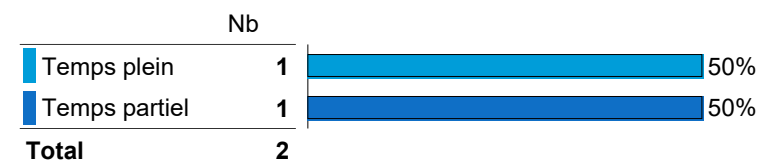


Niveau de l'emploi



Précision du niveau de l'emploi si niveau cadre ou intermédiaire

Temps de travail




Revenu net mensuel (en euros, à temps plein, en France)

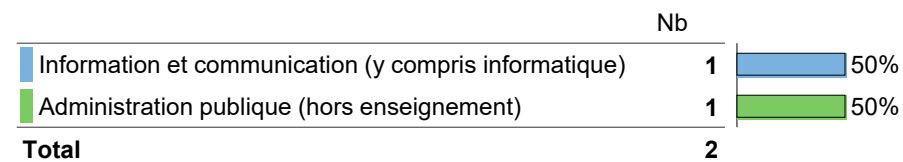
Moyenne = **1789** Médiane = **1789**
Min = **1789** Max = **1789**

LE DEVENIR DES DIPLÔMÉS DE MASTER 2021 DE L'UNIVERSITÉ BOURGOGNE EUROPE, Situation à 18 et 30 mois

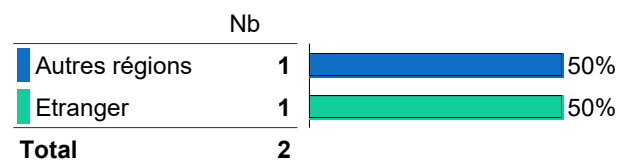
Employeur



Secteur d'activité de l'employeur



Localisation de l'emploi



Détail département d'emploi en Bourgogne-Franche-Comté

LE DEVENIR DES DIPLÔMÉS DE MASTER 2021 DE L'UNIVERSITÉ BOURGOGNE EUROPE, Situation à 18 et 30 mois

Opinion sur les emplois occupés à 30 mois (*NON TITULAIRES D'UN CONCOURS MEEF*)

Opinion sur les emplois occupés

	1		2		Total	
	N	% cit.	N	% cit.	N	% cit.
Satisfaction des missions à accomplir	2	100%	0	0%	2	100%
Satisfaction de votre niveau de responsabilités	2	100%	0	0%	2	100%
Satisfaction de votre niveau de rémunération	1	50%	1	50%	2	100%
Satisfaction des perspectives d'évolution	1	50%	1	50%	2	100%

1 = Tout à fait d'accord
 2 = Plutôt d'accord
 3 = Plutôt pas d'accord
 4 = Pas du tout d'accord

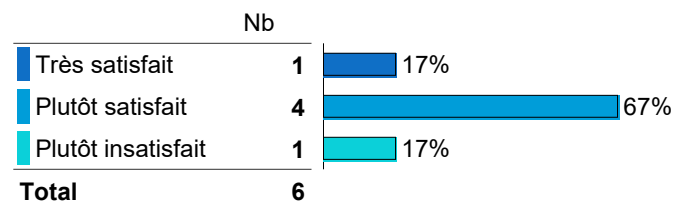
Opinion sur les éléments de la formation utiles dans l'emploi occupé

	1		2		Total	
	N	% cit.	N	% cit.	N	% cit.
Enseignements théoriques	1	50%	1	50%	2	100%
Enseignements appliqués	2	100%	0	0%	2	100%
Informatique, logiciels	2	100%	0	0%	2	100%
Intervention de professionnels	1	50%	1	50%	2	100%
Mémoire, projets	1	50%	1	50%	2	100%
Stage	2	100%	0	0%	2	100%

LE DEVENIR DES DIPLÔMÉS DE MASTER 2021 DE L'UNIVERSITÉ BOURGOGNE EUROPE, Situation à 18 et 30 mois

Opinion sur la formation à l'UBE (TOUS LES RÉPONDANTS)

Satisfaction vis-à-vis de la formation à l'UBE



Satisfaction de la formation à l'UBE selon le résultat à un concours MEEF

	Très satisfait	Plutôt satisfait	Plutôt insatisfait	Très insatisfait	Total
Non titulaires d'un concours	0	2	0	0	2
Titulaires d'un concours	1	2	1	0	4

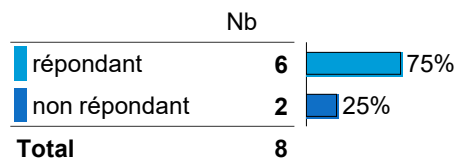
Intitulés des emplois occupés à 30 mois

	Nb
Professeur de sciences économiques et sociales	3
Adjointe administrative	1
Secrétaire administratif	1
Téléopératrice call center	1
Total	6

Professeur de SVT

Caractéristiques des répondants à l'enquête

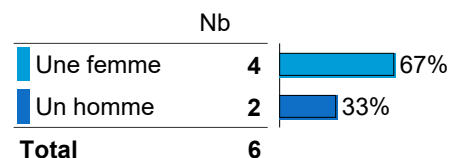
Statut réponse



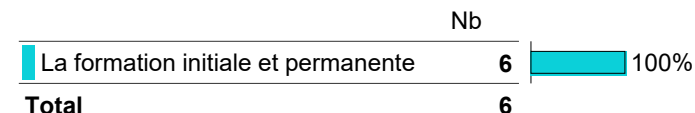
Taux de réponse

75%

Genre des répondants




Régime d'inscription



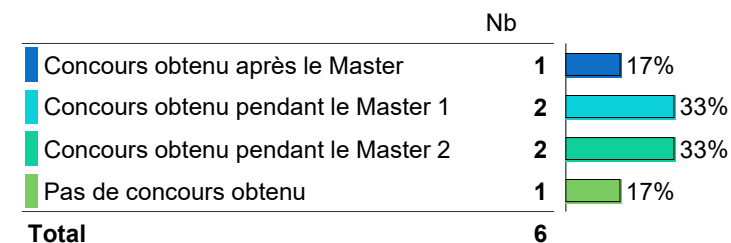
Boursier



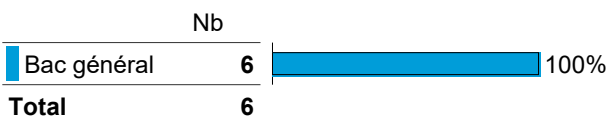
Obtention d'un concours MEEF



Détails du résultat à un concours MEEF



Type de bac



Nationalité des répondants



LE DEVENIR DES DIPLÔMÉS DE MASTER 2021 DE L'UNIVERSITÉ BOURGOGNE EUROPE, Situation à 18 et 30 mois

Situation 18 mois après le Master MEEF (décembre 2022)

Titulaires d'un concours MEEF

Situation 18 mois après le Master

	Nb	
En emploi	5	100%
Total	5	

Taux d'insertion
100%

*Population en emploi / Population en emploi + Population en recherche d'emploi * 100*

Taux de chômage
0%

*Population en recherche d'emploi / Population en emploi + Population en recherche d'emploi * 100*

Taux d'emploi
100%

*Population en emploi / Population totale * 100*

Non titulaires d'un concours MEEF

Situation 18 mois après le Master

	Nb	
En emploi	1	100%
Total	1	

Taux d'insertion
100%

*Population en emploi / Population en emploi + Population en recherche d'emploi * 100*

Taux de chômage
0%

*Population en recherche d'emploi / Population en emploi + Population en recherche d'emploi * 100*

Taux d'emploi
100%

*Population en emploi / Population totale * 100*

LE DEVENIR DES DIPLÔMÉS DE MASTER 2021 DE L'UNIVERSITÉ BOURGOGNE EUROPE,

Situation à 18 et 30 mois

Situation 30 mois après le Master (décembre 2023)

Titulaires d'un concours MEEF

Situation 30 mois après le Master

	Nb	
En emploi	5	100%
Total	5	

Taux d'insertion
100%

*Population en emploi / Population en emploi + Population en recherche d'emploi * 100*

Taux de chômage
0%

*Population en recherche d'emploi / Population en emploi + Population en recherche d'emploi * 100*

Taux d'emploi
100%

*Population en emploi / Population totale * 100*

Non titulaires d'un concours MEEF

Situation 30 mois après le Master

	Nb	
En emploi	1	100%
Total	1	

Taux d'insertion
100%

*Population en emploi / Population en emploi + Population en recherche d'emploi * 100*

Taux de chômage
0%

*Population en recherche d'emploi / Population en emploi + Population en recherche d'emploi * 100*

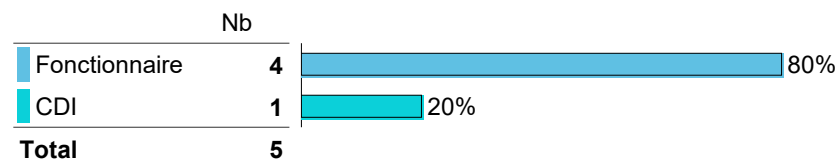
Taux d'emploi
100%

*Population en emploi / Population totale * 100*

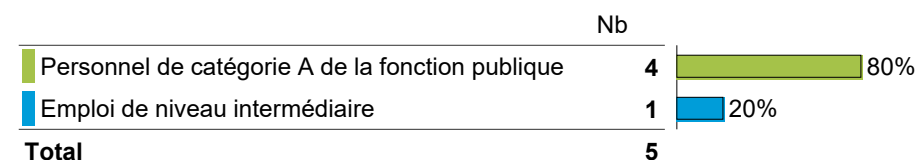
LE DEVENIR DES DIPLÔMÉS DE MASTER 2021 DE L'UNIVERSITÉ BOURGOGNE EUROPE, Situation à 18 et 30 mois

Caractéristiques des emplois occupés à 30 mois (*TITULAIRES D'UN CONCOURS MEEF*)

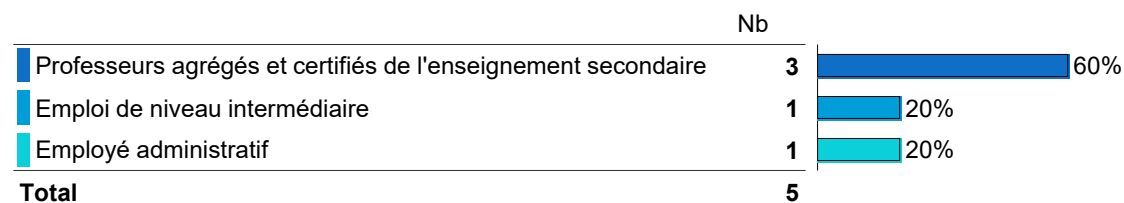
Type de contrat



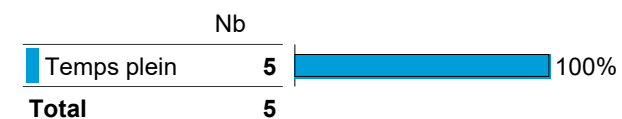
Niveau de l'emploi



Précision du niveau de l'emploi si niveau cadre ou intermédiaire



Temps de travail

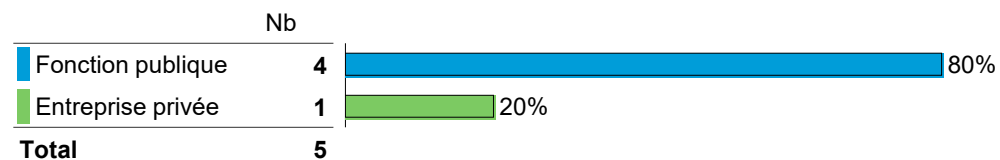


Revenu net mensuel (en euros, à temps plein, en France)

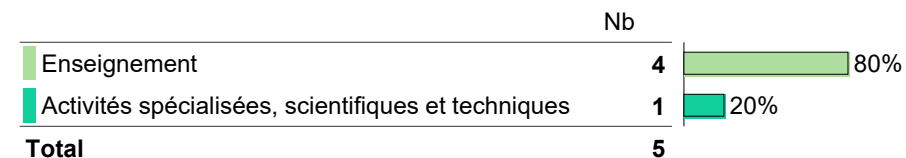
Moyenne = **2318** Médiane = **2300**
Min = **2050** Max = **2521**

LE DEVENIR DES DIPLÔMÉS DE MASTER 2021 DE L'UNIVERSITÉ BOURGOGNE EUROPE, Situation à 18 et 30 mois

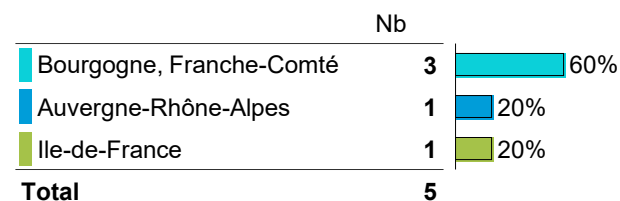
Employeur




Secteur d'activité de l'employeur



Localisation de l'emploi



Détail département d'emploi en Bourgogne-Franche-Comté



LE DEVENIR DES DIPLÔMÉS DE MASTER 2021 DE L'UNIVERSITÉ BOURGOGNE EUROPE, Situation à 18 et 30 mois

Opinion sur les emplois occupés à 30 mois (*TITULAIRES D'UN CONCOURS MEEF*)

Opinion sur les emplois occupés

	1		2		3		Total	
	N	% cit.	N	% cit.	N	% cit.	N	% cit.
Satisfaction des missions à accomplir	2	40%	3	60%	0	0%	5	100%
Satisfaction de votre niveau de responsabilités	2	40%	2	40%	1	20%	5	100%
Satisfaction de votre niveau de rémunération	1	20%	3	60%	1	20%	5	100%
Satisfaction des perspectives d'évolution	2	40%	2	40%	1	20%	5	100%

1 = Tout à fait d'accord
 2 = Plutôt d'accord
 3 = Plutôt pas d'accord
 4 = Pas du tout d'accord

Opinion sur les éléments de la formation utiles dans l'emploi occupé

	Non réponse		1		2		3		4		Total	
	N	% cit.	N	% cit.	N	% cit.	N	% cit.	N	% cit.	N	% cit.
Enseignements théoriques	0	0%	2	40%	3	60%	0	0%	0	0%	5	100%
Enseignements appliqués	0	0%	4	80%	1	20%	0	0%	0	0%	5	100%
Informatique, logiciels	1	20%	2	40%	2	40%	0	0%	0	0%	5	100%
Intervention de professionnels	1	20%	2	40%	2	40%	0	0%	0	0%	5	100%
Mémoire, projets	0	0%	1	20%	1	20%	2	40%	1	20%	5	100%
Stage	0	0%	3	60%	1	20%	1	20%	0	0%	5	100%

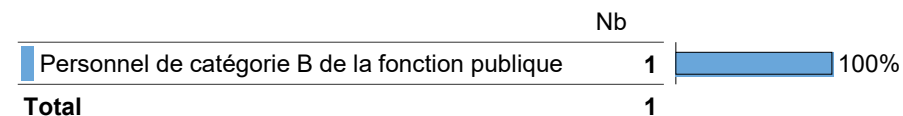
LE DEVENIR DES DIPLÔMÉS DE MASTER 2021 DE L'UNIVERSITÉ BOURGOGNE EUROPE, Situation à 18 et 30 mois

Caractéristiques des emplois occupés à 30 mois *(NON TITULAIRES D'UN CONCOURS MEEF)*

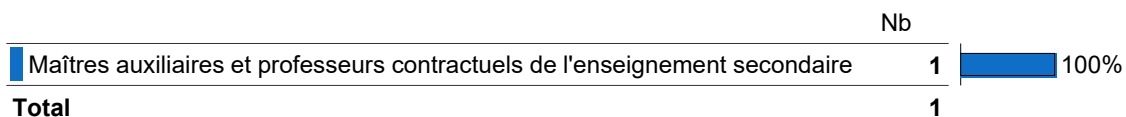
Type de contrat



Niveau de l'emploi



Précision du niveau de l'emploi si niveau cadre ou intermédiaire



Temps de travail



Revenu net mensuel (en euros, à temps plein, en France)

Moyenne = **1850** Médiane = **1850**
Min = **1850** Max = **1850**

LE DEVENIR DES DIPLÔMÉS DE MASTER 2021 DE L'UNIVERSITÉ BOURGOGNE EUROPE, Situation à 18 et 30 mois

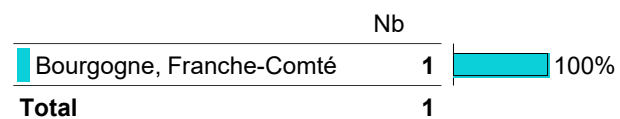
Employeur



Secteur d'activité de l'employeur



Localisation de l'emploi



Détail département d'emploi en Bourgogne-Franche-Comté



LE DEVENIR DES DIPLÔMÉS DE MASTER 2021 DE L'UNIVERSITÉ BOURGOGNE EUROPE,

Situation à 18 et 30 mois

Opinion sur les emplois occupés à 30 mois (*NON TITULAIRES D'UN CONCOURS MEEF*)

Opinion sur les emplois occupés

	1		Total	
	N	% cit.	N	% cit.
Satisfaction des missions à accomplir	1	100%	1	100%
Satisfaction de votre niveau de responsabilités	1	100%	1	100%
Satisfaction de votre niveau de rémunération	1	100%	1	100%
Satisfaction des perspectives d'évolution	1	100%	1	100%

1 = Tout à fait d'accord
2 = Plutôt d'accord
3 = Plutôt pas d'accord
4 = Pas du tout d'accord

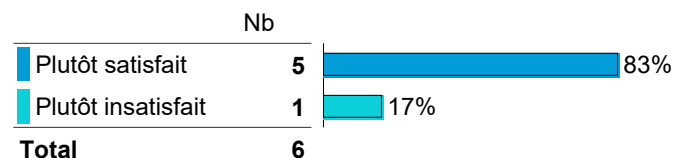
Opinion sur les éléments de la formation utiles dans l'emploi occupé

	1		Total	
	N	% cit.	N	% cit.
Enseignements théoriques	1	100%	1	100%
Enseignements appliqués	1	100%	1	100%
Informatique, logiciels	1	100%	1	100%
Intervention de professionnels	1	100%	1	100%
Mémoire, projets	1	100%	1	100%
Stage	1	100%	1	100%

LE DEVENIR DES DIPLÔMÉS DE MASTER 2021 DE L'UNIVERSITÉ BOURGOGNE EUROPE, Situation à 18 et 30 mois

Opinion sur la formation à l'UBE (TOUS LES RÉPONDANTS)

Satisfaction vis-à-vis de la formation à l'UBE



Satisfaction de la formation à l'UBE selon le résultat à un concours MEEF

	Très satisfait	Plutôt satisfait	Plutôt insatisfait	Très insatisfait	Total
Non titulaires d'un concours	0	1	0	0	1
Titulaires d'un concours	0	4	1	0	5

Intitulés des emplois occupés à 30 mois

	Nb
Professeur	1
Professeur certifié de l'enseignement agricole biologie écologie	1
Professeur certifié de SVT	1
Professeur de SVT	1
Professeur des écoles	1
technicienne de laboratoire médical	1
Total	6

LE DEVENIR DES DIPLÔMÉS DE MASTER MEEF 2021 DE L'UBE, Situation à 18 et 30 mois

Professeur documentaliste

Trop peu de répondants à l'enquête pour exploiter des données fiables¹

Effectifs à interroger : 3

Effectifs répondants pris en compte : 3

Source : *Enquête Master 2021*


Observatoire de l'Étudiant
Maison de l'université
Esplanade Erasme
BP 27877
21078 Dijon Cedex
<https://ode.u-bourgogne.fr/>

¹ Les analyses par spécialité de Master sont réalisées à partir de 5 répondants.

Professeur du second degré langues vivantes

Caractéristiques des répondants à l'enquête

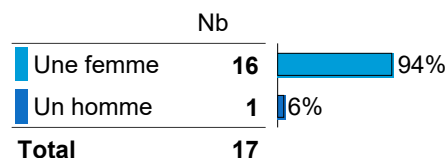
Statut réponse



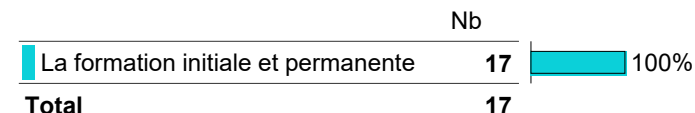
Taux de réponse

65%

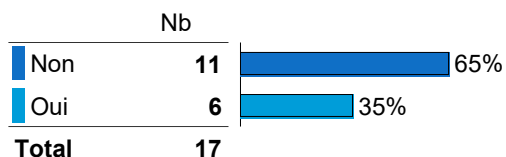
Genre des répondants




Régime d'inscription



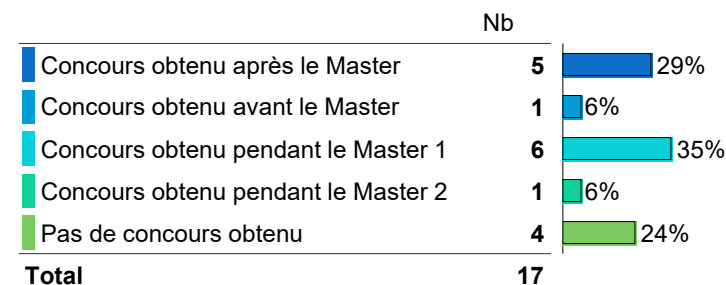
Boursier



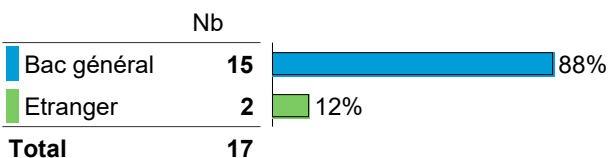
Obtention d'un concours MEEF



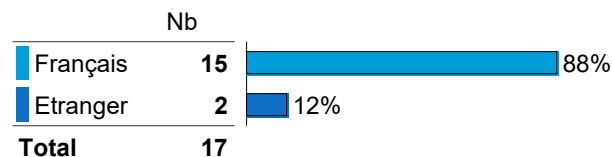
Détails du résultat à un concours MEEF



Type de bac



Nationalité des répondants



LE DEVENIR DES DIPLÔMÉS DE MASTER 2021 DE L'UNIVERSITÉ BOURGOGNE EUROPE,

Situation à 18 et 30 mois

Situation 18 mois après le Master MEEF (décembre 2022)

Titulaires d'un concours MEEF

Situation 18 mois après le Master

	Nb	
En emploi	13	100%
Total	13	

Taux d'insertion
100%

*Population en emploi / Population en emploi + Population en recherche d'emploi * 100*

Taux de chômage
0%

*Population en recherche d'emploi / Population en emploi + Population en recherche d'emploi * 100*

Taux d'emploi
100%

*Population en emploi / Population totale * 100*

Non titulaires d'un concours MEEF

Situation 18 mois après le Master

	Nb	
En emploi	3	75%
En études	1	25%
Total	4	

Taux d'insertion
100%

*Population en emploi / Population en emploi + Population en recherche d'emploi * 100*

Taux de chômage
0%

*Population en recherche d'emploi / Population en emploi + Population en recherche d'emploi * 100*

Taux d'emploi
75%

*Population en emploi / Population totale * 100*

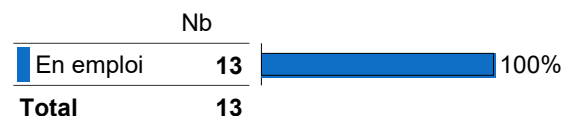
LE DEVENIR DES DIPLÔMÉS DE MASTER 2021 DE L'UNIVERSITÉ BOURGOGNE EUROPE,

Situation à 18 et 30 mois

Situation 30 mois après le Master (décembre 2023)

Titulaires d'un concours MEEF

Situation 30 mois après le Master



Taux d'insertion
100%

*Population en emploi / Population en emploi + Population en recherche d'emploi * 100*

Taux de chômage
0%

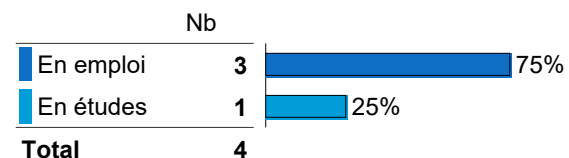
*Population en recherche d'emploi / Population en emploi + Population en recherche d'emploi * 100*

Taux d'emploi
100%

*Population en emploi / Population totale * 100*

Non titulaires d'un concours MEEF

Situation 30 mois après le Master



Taux d'insertion
100%

*Population en emploi / Population en emploi + Population en recherche d'emploi * 100*

Taux de chômage
0%

*Population en recherche d'emploi / Population en emploi + Population en recherche d'emploi * 100*


Taux d'emploi
75%

*Population en emploi / Population totale * 100*

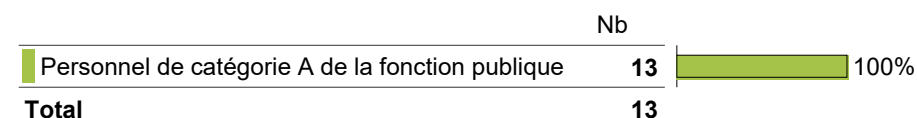
LE DEVENIR DES DIPLÔMÉS DE MASTER 2021 DE L'UNIVERSITÉ BOURGOGNE EUROPE, Situation à 18 et 30 mois

Caractéristiques des emplois occupés à 30 mois (*TITULAIRES D'UN CONCOURS MEEF*)

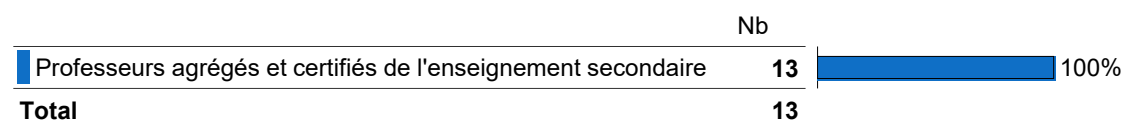
Type de contrat



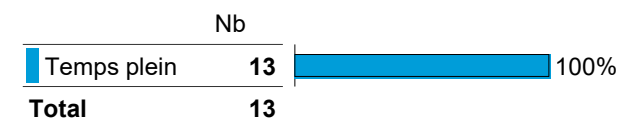
Niveau de l'emploi



Précision du niveau de l'emploi si niveau cadre ou intermédiaire



Temps de travail



Revenu net mensuel (en euros, à temps plein, en France)

Moyenne = **2449** Médiane = **2300**
Min = **1919** Max = **3617**

LE DEVENIR DES DIPLÔMÉS DE MASTER 2021 DE L'UNIVERSITÉ BOURGOGNE EUROPE, Situation à 18 et 30 mois


Employeur



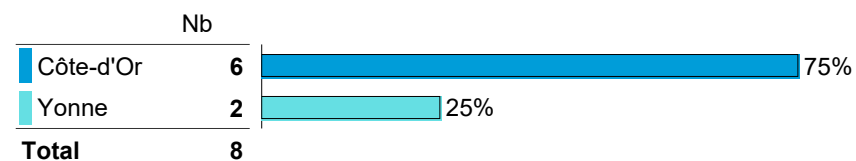
Secteur d'activité de l'employeur



Localisation de l'emploi



Détail département d'emploi en Bourgogne-Franche-Comté



LE DEVENIR DES DIPLÔMÉS DE MASTER 2021 DE L'UNIVERSITÉ BOURGOGNE EUROPE, Situation à 18 et 30 mois

Opinion sur les emplois occupés à 30 mois (*TITULAIRES D'UN CONCOURS MEEF*)

Opinion sur les emplois occupés

	1		2		3		4		Total	
	N	% cit.	N	% cit.	N	% cit.	N	% cit.	N	% cit.
Satisfaction des missions à accomplir	3	23%	8	62%	1	8%	1	8%	13	100%
Satisfaction de votre niveau de responsabilités	6	46%	6	46%	1	8%	0	0%	13	100%
Satisfaction de votre niveau de rémunération	2	15%	9	69%	2	15%	0	0%	13	100%
Satisfaction des perspectives d'évolution	1	8%	3	23%	8	62%	1	8%	13	100%

1 = Tout à fait d'accord
 2 = Plutôt d'accord
 3 = Plutôt pas d'accord
 4 = Pas du tout d'accord


Opinion sur les éléments de la formation utiles dans l'emploi occupé

	Non réponse		1		2		3		4		Total	
	N	% cit.	N	% cit.	N	% cit.	N	% cit.	N	% cit.	N	% cit.
Enseignements théoriques	0	0%	1	8%	5	38%	5	38%	2	15%	13	100%
Enseignements appliqués	0	0%	4	31%	5	38%	4	31%	0	0%	13	100%
Informatique, logiciels	2	15%	1	8%	6	46%	4	31%	0	0%	13	100%
Intervention de professionnels	1	8%	2	15%	6	46%	3	23%	1	8%	13	100%
Mémoire, projets	0	0%	3	23%	3	23%	2	15%	5	38%	13	100%
Stage	0	0%	7	54%	6	46%	0	0%	0	0%	13	100%

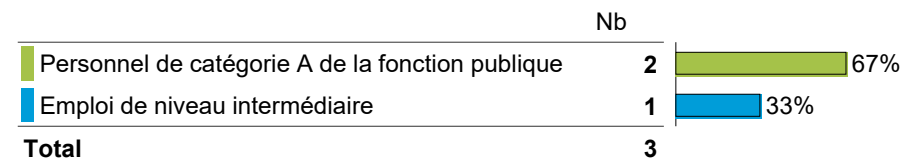
LE DEVENIR DES DIPLÔMÉS DE MASTER 2021 DE L'UNIVERSITÉ BOURGOGNE EUROPE, Situation à 18 et 30 mois

Caractéristiques des emplois occupés à 30 mois *(NON TITULAIRES D'UN CONCOURS MEEF)*

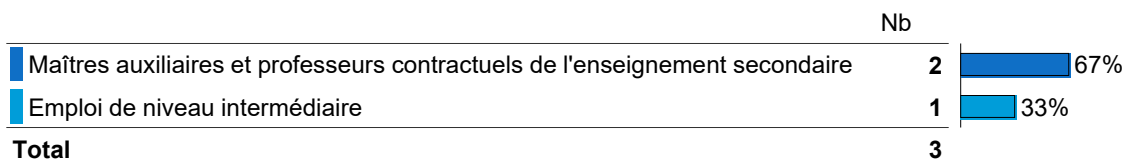
Type de contrat



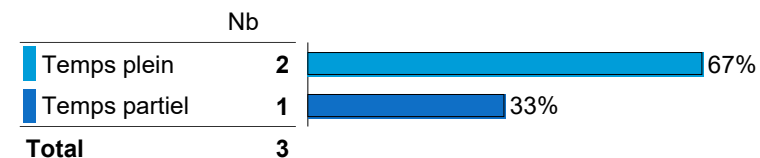
Niveau de l'emploi



Précision du niveau de l'emploi si niveau cadre ou intermédiaire



Temps de travail

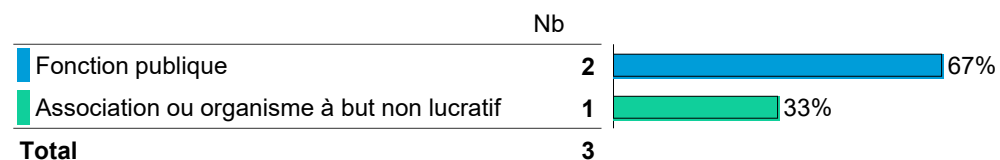


Revenu net mensuel (en euros, à temps plein, en France)

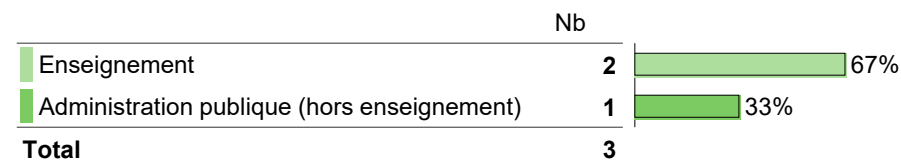
Moyenne = **1570** Médiane = **1570**
Min = **1540** Max = **1600**

LE DEVENIR DES DIPLÔMÉS DE MASTER 2021 DE L'UNIVERSITÉ BOURGOGNE EUROPE, Situation à 18 et 30 mois

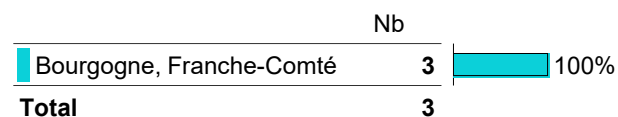
Employeur




Secteur d'activité de l'employeur



Localisation de l'emploi



Détail département d'emploi en Bourgogne-Franche-Comté



LE DEVENIR DES DIPLÔMÉS DE MASTER 2021 DE L'UNIVERSITÉ BOURGOGNE EUROPE, Situation à 18 et 30 mois

Opinion sur les emplois occupés à 30 mois (*NON TITULAIRES D'UN CONCOURS MEEF*)

Opinion sur les emplois occupés

	Non réponse		1		2		Total	
	N	% cit.	N	% cit.	N	% cit.	N	% cit.
Satisfaction des missions à accomplir	0	0%	2	67%	1	33%	3	100%
Satisfaction de votre niveau de responsabilités	0	0%	2	67%	1	33%	3	100%
Satisfaction de votre niveau de rémunération	0	0%	2	67%	1	33%	3	100%
Satisfaction des perspectives d'évolution	1	33%	2	67%	0	0%	3	100%

1 = Tout à fait d'accord
 2 = Plutôt d'accord
 3 = Plutôt pas d'accord
 4 = Pas du tout d'accord

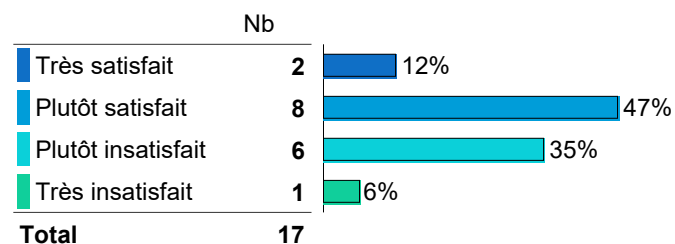
Opinion sur les éléments de la formation utiles dans l'emploi occupé

	1		2		3		Total	
	N	% cit.	N	% cit.	N	% cit.	N	% cit.
Enseignements théoriques	1	33%	1	33%	1	33%	3	100%
Enseignements appliqués	1	33%	2	67%	0	0%	3	100%
Informatique, logiciels	1	33%	1	33%	1	33%	3	100%
Intervention de professionnels	1	33%	2	67%	0	0%	3	100%
Mémoire, projets	1	33%	1	33%	1	33%	3	100%
Stage	2	67%	1	33%	0	0%	3	100%

LE DEVENIR DES DIPLÔMÉS DE MASTER 2021 DE L'UNIVERSITÉ BOURGOGNE EUROPE, Situation à 18 et 30 mois

Opinion sur la formation à l'UBE (TOUS LES RÉPONDANTS)

Satisfaction vis-à-vis de la formation à l'UBE



Satisfaction de la formation à l'UBE selon le résultat à un concours MEEF

	Très satisfait	Plutôt satisfait	Plutôt insatisfait	Très insatisfait	Total
Non titulaires d'un concours	0	1	3	0	4
Titulaires d'un concours	2	7	3	1	13

Intitulés des emplois occupés à 30 mois

	Nb
Professeur d'anglais dans le second degré	4
Professeur d'anglais	3
Professeur d'espagnol	2
Assistante Administrative	1
lectrice/ enseignante d'allemand à l'uB, coordination des programmes franco-allemands de formation d'enseignants	1
Professeur certifié	1
Professeur certifiée dans le second degré	1
Professeur d'allemand	1
Professeur d'anglais (Education Nationale)	1
Professeur de langues vivantes second degré	1
Total	16

LE DEVENIR DES DIPLÔMÉS DE MASTER MEEF 2021 DE L'UBE, Situation à 18 et 30 mois

Sciences de gestion

Trop peu de répondants à l'enquête pour exploiter des données fiables¹

Effectifs à interroger : 2

Effectifs répondants pris en compte : 1

Source : *Enquête Master 2021*

Observatoire de l'Étudiant
Maison de l'université
Esplanade Erasme
BP 27877
21078 Dijon Cedex
<https://ode.u-bourgogne.fr/>

¹ Les analyses par spécialité de Master sont réalisées à partir de 5 répondants.

LE DEVENIR DES DIPLÔMÉS DE MASTER MEEF 2021 DE L'UBE, Situation à 18 et 30 mois

SII (Sciences industrielles de l'ingénieur)

Trop peu de répondants à l'enquête pour exploiter des données fiables¹

Effectifs à interroger : 4

Effectifs répondants pris en compte : 3

Source : *Enquête Master 2021*

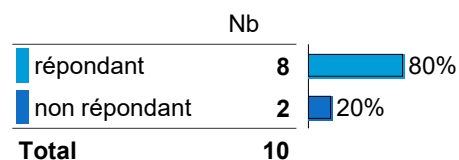
Observatoire de l'Étudiant
Maison de l'université
Esplanade Erasme
BP 27877
21078 Dijon Cedex
<https://ode.u-bourgogne.fr/>

¹ Les analyses par spécialité de Master sont réalisées à partir de 5 répondants.

Accompagnement et Analyse des Pratiques Professionnelles (2A2P)

Caractéristiques des répondants à l'enquête

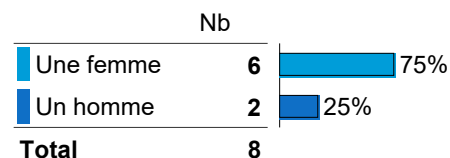
Statut réponse



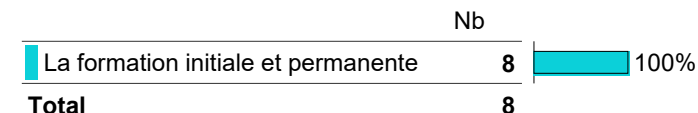
Taux de réponse

80%

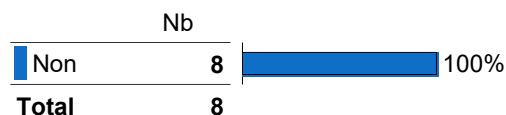
Genre des répondants




Régime d'inscription



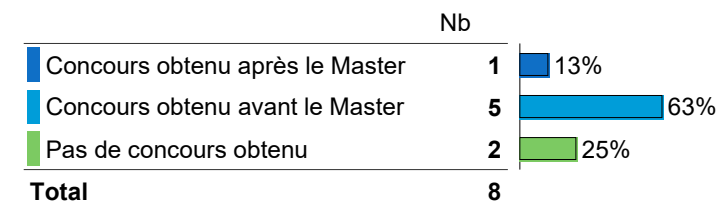
Boursier



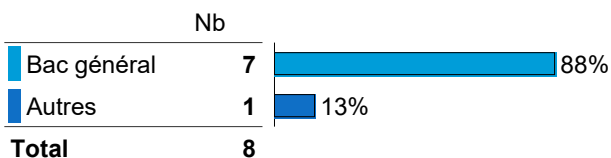
Obtention d'un concours MEEF



Détails du résultat à un concours MEEF



Type de bac



Nationalité des répondants



LE DEVENIR DES DIPLÔMÉS DE MASTER 2021 DE L'UNIVERSITÉ BOURGOGNE EUROPE, Situation à 18 et 30 mois

Situation 18 mois après le Master MEEF (décembre 2022)

Titulaires d'un concours MEEF

Situation 18 mois après le Master

	Nb	
En emploi	6	100%
Total	6	

Taux d'insertion
100%

*Population en emploi / Population en emploi + Population en recherche d'emploi * 100*

Taux de chômage
0%

*Population en recherche d'emploi / Population en emploi + Population en recherche d'emploi * 100*

Taux d'emploi
100%

*Population en emploi / Population totale * 100*

Non titulaires d'un concours MEEF

Situation 18 mois après le Master

	Nb	
En emploi	2	100%
Total	2	

Taux d'insertion
100%

*Population en emploi / Population en emploi + Population en recherche d'emploi * 100*

Taux de chômage
0%

*Population en recherche d'emploi / Population en emploi + Population en recherche d'emploi * 100*

Taux d'emploi
100%

*Population en emploi / Population totale * 100*

LE DEVENIR DES DIPLÔMÉS DE MASTER 2021 DE L'UNIVERSITÉ BOURGOGNE EUROPE,

Situation à 18 et 30 mois

Situation 30 mois après le Master (décembre 2023)

Titulaires d'un concours MEEF

Situation 30 mois après le Master

	Nb	
En emploi	5	83%
En études	1	17%
Total	6	

Taux d'insertion
100%

*Population en emploi / Population en emploi + Population en recherche d'emploi * 100*

Taux de chômage
0%

*Population en recherche d'emploi / Population en emploi + Population en recherche d'emploi * 100*

Taux d'emploi
83%

*Population en emploi / Population totale * 100*

Non titulaires d'un concours MEEF

Situation 30 mois après le Master

	Nb	
En emploi	2	100%
Total	2	

Taux d'insertion
100%

*Population en emploi / Population en emploi + Population en recherche d'emploi * 100*

Taux de chômage
0%

*Population en recherche d'emploi / Population en emploi + Population en recherche d'emploi * 100*

Taux d'emploi
100%

*Population en emploi / Population totale * 100*

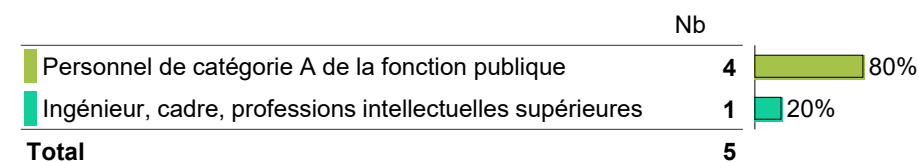
LE DEVENIR DES DIPLÔMÉS DE MASTER 2021 DE L'UNIVERSITÉ BOURGOGNE EUROPE, Situation à 18 et 30 mois

Caractéristiques des emplois occupés à 30 mois (*TITULAIRES D'UN CONCOURS MEEF*)

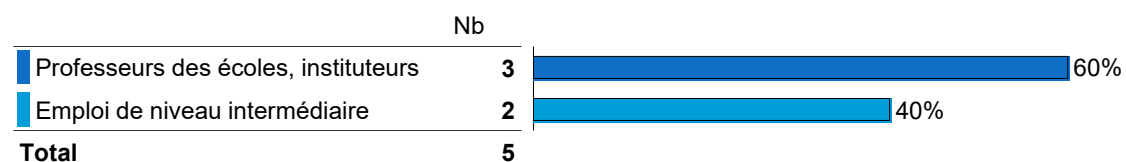
Type de contrat



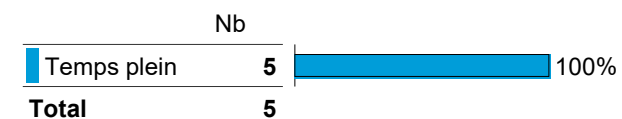
Niveau de l'emploi



Précision du niveau de l'emploi si niveau cadre ou intermédiaire



Temps de travail

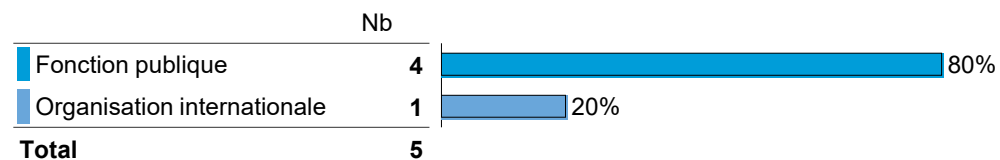


Revenu net mensuel (en euros, à temps plein, en France)

Moyenne = **3306** Médiane = **3300**
Min = **2900** Max = **3725**

LE DEVENIR DES DIPLÔMÉS DE MASTER 2021 DE L'UNIVERSITÉ BOURGOGNE EUROPE, Situation à 18 et 30 mois

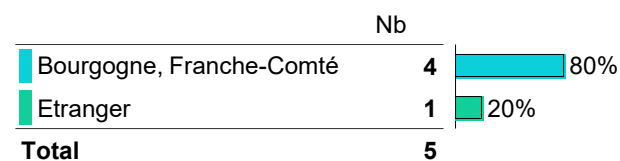
Employeur



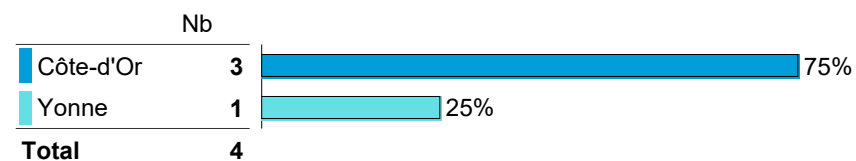
Secteur d'activité de l'employeur



Localisation de l'emploi



Détail département d'emploi en Bourgogne-Franche-Comté



LE DEVENIR DES DIPLÔMÉS DE MASTER 2021 DE L'UNIVERSITÉ BOURGOGNE EUROPE, Situation à 18 et 30 mois

Opinion sur les emplois occupés à 30 mois (*TITULAIRES D'UN CONCOURS MEEF*)

Opinion sur les emplois occupés

	1		2		3		Total	
	N	% cit.	N	% cit.	N	% cit.	N	% cit.
Satisfaction des missions à accomplir	2	40%	3	60%	0	0%	5	100%
Satisfaction de votre niveau de responsabilités	4	80%	1	20%	0	0%	5	100%
Satisfaction de votre niveau de rémunération	1	20%	2	40%	2	40%	5	100%
Satisfaction des perspectives d'évolution	3	60%	2	40%	0	0%	5	100%

- 1 = Tout à fait d'accord
 2 = Plutôt d'accord
 3 = Plutôt pas d'accord
 4 = Pas du tout d'accord

Opinion sur les éléments de la formation utiles dans l'emploi occupé


	Non réponse		1		2		3		Total	
	N	% cit.	N	% cit.	N	% cit.	N	% cit.	N	% cit.
Enseignements théoriques	0	0%	2	40%	2	40%	1	20%	5	100%
Enseignements appliqués	0	0%	2	40%	3	60%	0	0%	5	100%
Informatique, logiciels	0	0%	2	40%	1	20%	2	40%	5	100%
Intervention de professionnels	1	20%	2	40%	1	20%	1	20%	5	100%
Mémoire, projets	0	0%	1	20%	3	60%	1	20%	5	100%
Stage	3	60%	2	40%	0	0%	0	0%	5	100%

LE DEVENIR DES DIPLÔMÉS DE MASTER 2021 DE L'UNIVERSITÉ BOURGOGNE EUROPE,

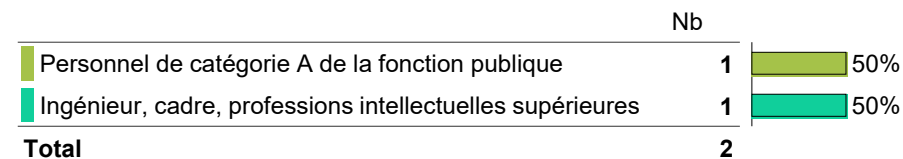
Situation à 18 et 30 mois

Caractéristiques des emplois occupés à 30 mois *(NON TITULAIRES D'UN CONCOURS MEEF)*

Type de contrat



Niveau de l'emploi



Précision du niveau de l'emploi si niveau cadre ou intermédiaire



Temps de travail

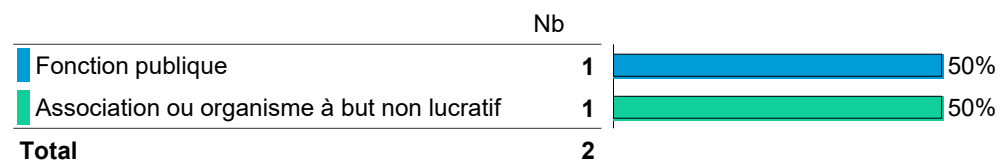


Revenu net mensuel (en euros, à temps plein, en France)

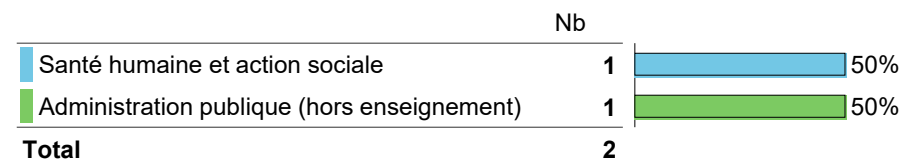
Moyenne = **2700** Médiane = **2700**
Min = **2500** Max = **2900**

LE DEVENIR DES DIPLÔMÉS DE MASTER 2021 DE L'UNIVERSITÉ BOURGOGNE EUROPE, Situation à 18 et 30 mois

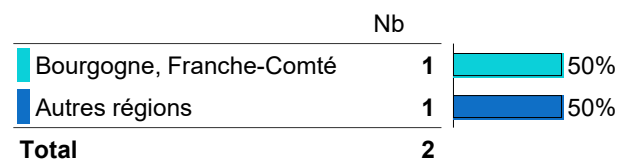
Employeur



Secteur d'activité de l'employeur



Localisation de l'emploi



Détail département d'emploi en Bourgogne-Franche-Comté



LE DEVENIR DES DIPLÔMÉS DE MASTER 2021 DE L'UNIVERSITÉ BOURGOGNE EUROPE, Situation à 18 et 30 mois

Opinion sur les emplois occupés à 30 mois (*NON TITULAIRES D'UN CONCOURS MEEF*)

Opinion sur les emplois occupés

	1		2		Total	
	N	% cit.	N	% cit.	N	% cit.
Satisfaction des missions à accomplir	2	100%	0	0%	2	100%
Satisfaction de votre niveau de responsabilités	2	100%	0	0%	2	100%
Satisfaction de votre niveau de rémunération	2	100%	0	0%	2	100%
Satisfaction des perspectives d'évolution	1	50%	1	50%	2	100%

1 = Tout à fait d'accord
 2 = Plutôt d'accord
 3 = Plutôt pas d'accord
 4 = Pas du tout d'accord

Opinion sur les éléments de la formation utiles dans l'emploi occupé

	1		2		Total	
	N	% cit.	N	% cit.	N	% cit.
Enseignements théoriques	2	100%	0	0%	2	100%
Enseignements appliqués	1	50%	1	50%	2	100%
Informatique, logiciels	2	100%	0	0%	2	100%
Intervention de professionnels	1	50%	1	50%	2	100%
Mémoire, projets	1	50%	1	50%	2	100%
Stage	1	50%	1	50%	2	100%

LE DEVENIR DES DIPLÔMÉS DE MASTER 2021 DE L'UNIVERSITÉ BOURGOGNE EUROPE, Situation à 18 et 30 mois

Opinion sur la formation à l'UBE (TOUS LES RÉPONDANTS)

Satisfaction vis-à-vis de la formation à l'UBE

	Nb	
Très satisfait	8	100%
Total	8	

Satisfaction de la formation à l'UBE selon le résultat à un concours MEEF

	Très satisfait	Plutôt satisfait	Plutôt insatisfait	Très insatisfait	Total
Non titulaires d'un concours	2	0	0	0	2
Titulaires d'un concours	6	0	0	0	6

Intitulés des emplois occupés à 30 mois

	Nb
adjointe du service emploi et compétences	1
Conseiller pédagogique de circonscription	1
conseillère pédagogique départementale en éducation musicale	1
Enseignant	1
professeur agrégée (collège) et formatrice INSPE (+ responsable de site 1er degré)	1
Professeur des écoles maître formateur	1
responsable pédagogique	1
Total	7

LE DEVENIR DES DIPLÔMÉS DE MASTER MEEF 2021 DE L'UBE, Situation à 18 et 30 mois

Enseignement et besoins éducatifs particuliers (EBEP)

Trop peu de répondants à l'enquête pour exploiter des données fiables¹

Effectifs à interroger : 5

Effectifs répondants pris en compte : 4

Source : Enquête Master 2021

Observatoire de l'Étudiant
Maison de l'université
Esplanade Erasme
BP 27877
21078 Dijon Cedex
<https://ode.u-bourgogne.fr/>

¹ Les analyses par spécialité de Master sont réalisées à partir de 5 répondants.