

LE DEVENIR DES DIPLÔMÉS 2021 DE MASTER MEEF DE L'UBE,

Situation à 18 et 30 mois

Les résultats présentés dans ce document concernent le devenir professionnel des diplômés 2021 de Master des métiers de l'enseignement, de l'éducation et de la formation (MEEF).

En 2020-2021, 419 étudiants ont été diplômés d'un Master MEEF de l'UBE. **296 diplômés ont répondu à l'enquête, soit un taux de retour brut de 71 %.**

Un questionnaire, permettant de connaître le parcours des diplômés depuis l'obtention du Master MEEF en 2021 et leur situation au moment de l'enquête, a été administré par mail et/ou courrier puis par relances téléphoniques entre décembre 2022 et avril 2023. Cette étude permet d'obtenir des informations sur le parcours antérieur au Master MEEF, les poursuites d'études après l'obtention du diplôme, les situations à 18 et 30 mois après l'obtention du Master MEEF, l'emploi occupé en décembre 2022 et en décembre 2023, les appréciations globales et les remarques sur la formation à l'UBE.

Dans cette synthèse, les données sont traitées dans leur globalité. Des analyses par spécialités de Master MEEF sont aussi réalisées eu égard à la capacité d'exploitation des données (N≥5).

Caractéristiques des répondants de Master MEEF 2021

Représentativité des répondants par rapport aux diplômés

		Diplômés	Répondants
Genre	Femme	68%	68%
	Homme	32%	32%
Spécialité du Master	MEEF 1er degré ¹	43%	44%
	MEEF 2nd degré ²	46%	43%
	MEEF encadrement éducatif (EE) ³	4%	4%
	MEEF pratiques et ingénierie de la formation (PIF) ⁴	7%	9%
Régime d'inscription	Formation continue financée	1%	0%
	Formation initiale et permanente	99%	100%
Baccalauréat	Bac général	89%	90%
	Bac technologique	7%	6%
	Bac professionnel	2%	2%
	Autres	2%	2%
Boursier	Oui	22%	21%
	Non	78%	79%
Nationalité	Français	98%	99%
	Etranger	2%	1%
Ensemble		419	296* (71%)

Source : Enquête Master 2021

Lecture : Sur les 419 diplômés à interroger, 286 sont des femmes, ce qui représente 68 % de l'ensemble des effectifs à interroger. 68 % des répondants sont des femmes, ce qui est représentatif des diplômés à interroger. La population répondante est globalement représentative de la population à enquêter sauf pour le Master MEEF 2nd degré en légère sous-représentation et le Master PIF en légère sur-représentation.

*296 diplômés de Master MEEF ont répondu à l'enquête mais 15 personnes diplômés de Master MEEF ont été exclues des analyses car déjà en emploi avant l'obtention du diplôme, le calcul des indicateurs d'insertion porte par conséquent sur 281 répondants.

¹ Le Master MEEF 1^{er} degré prépare au professorat des écoles.

² Le Master MEEF 2nd degré prépare aux CAPES disciplinaires (mathématiques, français, histoire, etc.).

³ Le Master MEEF encadrement éducatif (MEEF EE) prépare au concours de conseiller principal d'éducation (CPE).

⁴ Le Master MEEF pratiques et ingénierie de la formation (MEEF PIF) est proposé uniquement en formation continue. Il prépare aux métiers de formateur, de conseiller pédagogique dans le 1^{er} et 2nd degré, etc.

Concours des métiers de l'enseignement

Répartition des répondants selon le résultat au concours

	MEEF 1er degré	MEEF 2nd degré	MEEF EE	MEEF PIF	Ensemble
Obtention du concours avant le Master	4%	2%	8%	75%	6%
Obtention du concours l'année du Master 1	67%	37%	8%	-	48%
Obtention du concours l'année du Master 2	12%	20%	17%	-	15%
Obtention du concours après le Master MEEF	8%	11%	17%	8%	10%
Titulaires du concours au 01/12/2023	91%	70%	50%	83%	79%
Non titulaires du concours au 01/12/2023	9%	30%	50%	17%	21%





Lecture : 79 % des diplômés (222 personnes) de Master MEEF sont titulaires d'un concours des métiers de l'enseignement 30 mois après la certification. A noter que 91 % des répondants préparant le concours de professeur des écoles sont titulaires du concours au 1er décembre 2023, soit 30 mois après la certification.

21 % (59 répondants) ne sont pas titulaires d'un concours des métiers de l'enseignement et parmi eux seuls 17 % (10 répondants) comptent se présenter à la prochaine session de concours.

Source : Enquête Master 2021




Situation 18 mois après l'obtention du diplôme (décembre 2022)

Titulaires N = 222

	216 en emploi ; 97 %
	3 en études ; 1 %
	1 en recherche d'emploi ; 1 %
	2 dans une autre situation ⁵ ; 41 %
Taux d'emploi ⁶	97 %
Taux d'insertion ⁷	99.5 %
Taux de chômage ⁸	0.5 %

Source : Enquête Master 2021

Non titulaires N = 59

	54 en emploi ; 92 %
	4 en études ; 7 %
	1 dans une autre situation ; 2 %
Taux d'emploi	92 %
Taux d'insertion	100 %
Taux de chômage	-

Source : Enquête Master 2021

⁵ Sont considérés dans une autre situation (stage, service civique, année sabbatique, inactivité, ...)

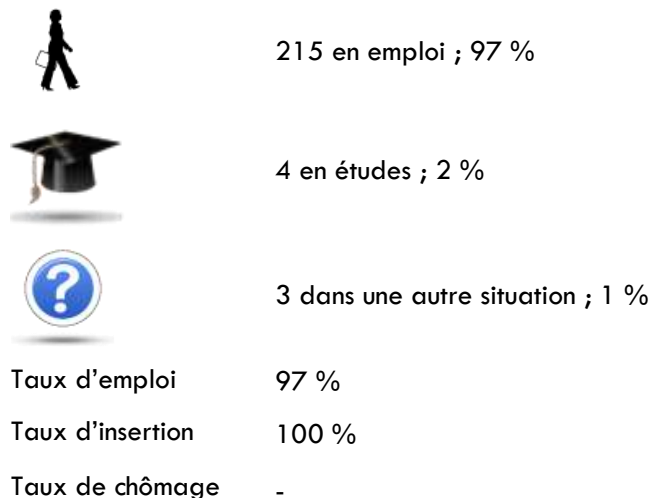
⁶ Taux d'emploi = population en emploi / population totale

⁷ Taux d'insertion = population en emploi / population active (en emploi + en recherche d'emploi).

⁸ Taux de chômage = population en recherche d'emploi / population active (en emploi + en recherche d'emploi)


Situation 30 mois après l'obtention du diplôme (décembre 2023)

Titulaires N = 222



Source : Enquête Master 2021

Non titulaires N = 59



Source : Enquête Master 2021

Caractéristiques des emplois occupés (en emploi et non titulaires d'un concours des métiers de l'enseignement ; N= 51)

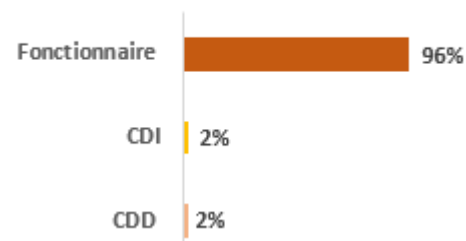
		Effectif	%
Contrat	CDD	26	51%
Niveau de l'emploi	Ingénieur, cadre, prof. Libérale, cat. A	26	51%
Précision du niveau de l'emploi	Maîtres auxiliaires et professeurs contractuels de l'enseignement secondaire	18	42%
Employeur	Fonction publique	28	55%
Temps de travail	Temps plein	43	84%
Revenu net mensuel (temps plein, en France)	Moyenne*/Médiane**	1 842 €* 1 800 €**	
Localisation de l'emploi	Bourgogne-Franche-Comté	33	65%

Source : Enquête Master 2021

** Salaire médian : salaire tel que la moitié des salariés de la population considérée gagne moins de 1 800 € et l'autre moitié gagne plus de 1 800 €.

Caractéristiques des emplois occupés (en emploi et titulaires d'un concours des métiers de l'enseignement ; N= 215)

Contrat



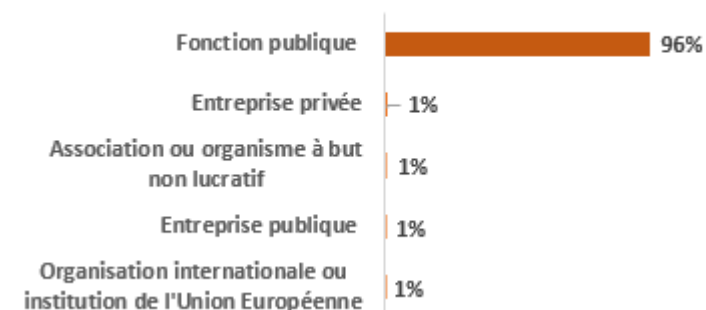
Lecture : 98 % des répondants ont un emploi stable dont 96 % sont fonctionnaires.

Niveau de l'emploi	Effectif	%
Personnel de catégorie A de la fonction publique	205	95%

Précision du niveau de l'emploi	Effectif	%
Professeurs des écoles, instituteurs	116	54%
Professeurs agrégés et certifiés de l'enseignement secondaire	77	36%
Conseillers principaux d'éducation	7	3%
Autres éducation, enseignement, formation	9	4%
Hors éducation, enseignement, formation	6	3%
Ensemble	215	100%

Lecture : 95 % des répondants occupent un poste de catégorie A de la fonction publique dont 54 % sont professeurs des écoles.

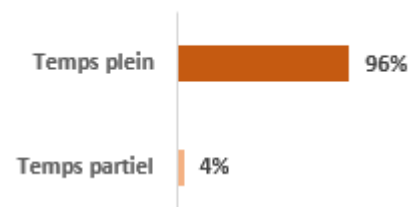
Employeur



Lecture : 96 % des répondants travaillent dans la fonction publique.

Source : Enquête Master 2021

Temps de travail



Lecture : 96 % des répondants travaillent à temps plein.

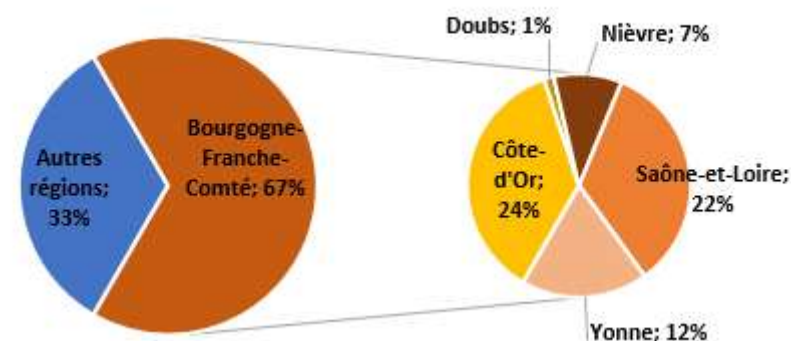
Revenu net mensuel (à temps plein, en France)

Spécialité Master	Moyenne	Médiane*
MEEF 1 ^{er} degré	2 144 €	2 160 €
MEEF 2 nd degré	2 378 €	2 249 €
MEEF EE	2 189 €	2 050 €
MEEF PIF	2 998 €	2 900 €
Ensemble	2 274 €	2 200 €

*salaire tel que la moitié des salariés de la population considérée gagne moins et l'autre moitié gagne plus.

Lecture : A temps plein, le salaire net mensuel moyen est de 2 274 € et le salaire net mensuel médian est de 2 200 €.

Localisation de l'emploi

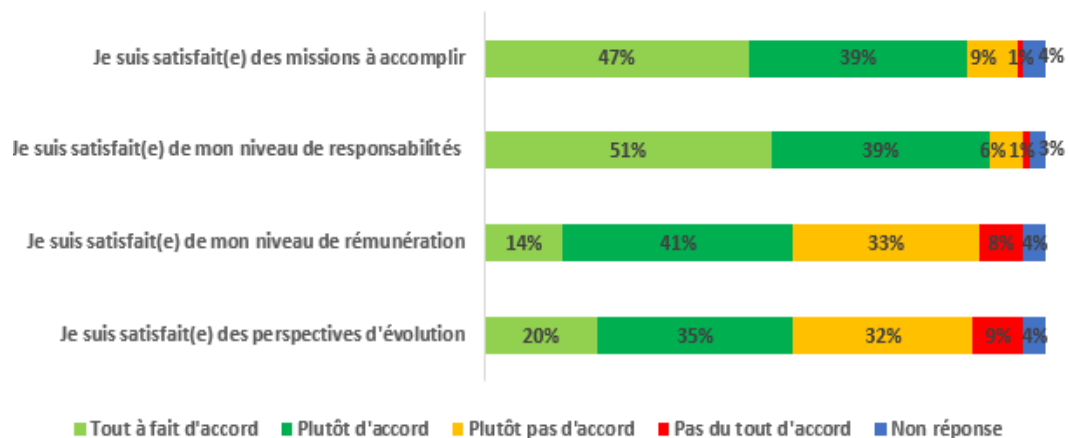


Lecture : 67 % des emplois occupés par les répondants se situent en Bourgogne-Franche-Comté dont 24 % en Côte-d'Or et 22 % en Saône-et-Loire.

Source : Enquête Master 2021

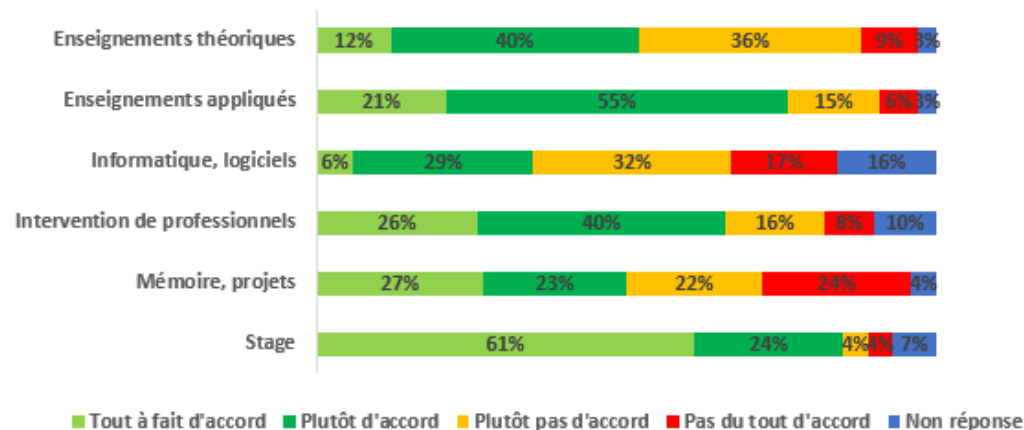
Opinion sur les emplois occupés (en emploi et titulaires d'un concours des métiers de l'enseignement ; N= 215)

Evaluation des emplois occupés



Lecture : 86 % des répondants sont satisfaits des missions à accomplir dans leur emploi (47 % tout à fait satisfait et 39 % plutôt satisfait).

Opinion sur les éléments de la formation utiles dans l'emploi occupé

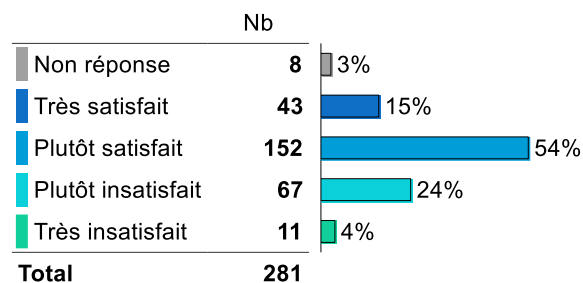


Lecture : 85 % des répondants considèrent le stage comme un élément de la formation utile dans l'emploi occupé (61 % tout à fait d'accord et 24 % plutôt d'accord).

Source : Enquête Master 2021

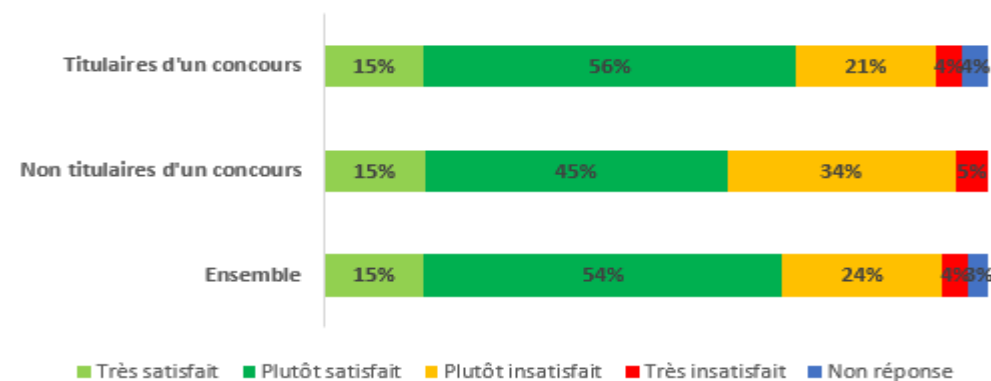
Opinion sur la formation à l'UBE (tous les répondants ; N= 281)

Satisfaction vis-à-vis de la formation à l'UBE



Lecture : 69 % des répondants sont satisfaits de la formation reçue en Master MEEF à l'UBE (15 % très satisfait et 54 % plutôt satisfait).

Satisfaction vis-à-vis de la formation à l'UBE selon le résultat au concours MEEF



Lecture : 71 % des répondants titulaires d'un concours des métiers de l'enseignement sont satisfaits de la formation reçue en Master MEEF à l'UBE (15 % très satisfait et 56 % satisfait).

Source : Enquête Master 2021