

LE DEVENIR DES DIPLÔMÉS 2022 DE MASTER DE L'UB, Situation à 12 mois et à 18 mois

Les résultats présentés dans ce document concernent le devenir professionnel des diplômés 2022 de Master (hors Master des métiers de l'enseignement, de l'éducation et de la formation (MEEF)). L'enquête est réalisée dans le cadre d'un dispositif national, mené par le Ministère de l'Enseignement Supérieur, de la Recherche et de l'Innovation (MESRI). Une sous-population à interroger parmi l'ensemble de la population de diplômés de Master a été définie suivant les critères du ministère :

- De nationalité française
- Nés en 1992 ou après
- N'ayant pas interrompu leurs études pendant plus d'un an avant l'obtention de leur Master
- Ne s'étant pas réinscrit en formation initiale dans un établissement aux rentrées 2022 et/ou 2023.

Le champ de l'enquête du MESRI couvre 55 % des diplômés de Master de l'uB. Contrairement aux critères du MESRI, l'uB a enquêté tous les diplômés même ceux poursuivant des études après leur Master. Cette définition du champ de l'enquête a conduit à interroger **1 882 individus de l'uB. 1 300* diplômés de Master ont répondu soit un taux de retour brut de 69 %.**

Un questionnaire, permettant de connaître le parcours des diplômés depuis l'obtention du Master en 2022 et leur situation au moment de l'enquête, a été administré par mail et/ou courrier puis par relances téléphoniques entre décembre 2023 et avril 2024. Cette étude permet d'obtenir des informations sur le parcours antérieur au Master, les poursuites d'études après l'obtention du diplôme, les situations à 12 et 18 mois après l'obtention du Master, l'emploi occupé en décembre 2023 et en juin 2023, les appréciations globales et les remarques sur la formation à l'uB.

Dans cette synthèse, les données sont traitées dans leur globalité. Des analyses par spécialités de Master sont également réalisées eu égard à la capacité d'exploitation des données (N≥5).

Observatoire de l'Étudiant

Maison de l'université

Esplanade Erasme

BP 27877

21078 Dijon Cedex

<https://ode.u-bourgogne.fr/>

* 1 300 diplômés de Master ont répondu à l'enquête mais 46 personnes diplômés de Master MEEF ont été exclues des analyses car déjà en emploi avant l'obtention du diplôme, **le calcul des indicateurs d'insertion porte par conséquent sur 1 254 répondants.**

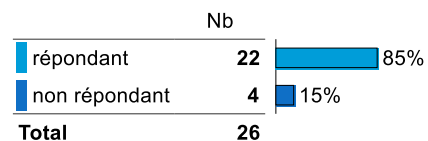
LE DEVENIR DES DIPLÔMÉS DE MASTER 2022 DE L'UNIVERSITÉ DE BOURGOGNE, Situation à 12 et 18 mois



Entraînement, Préparation Physique, Mentale et Management du Sport (EPPMMS)

Caractéristiques des répondants à l'enquête

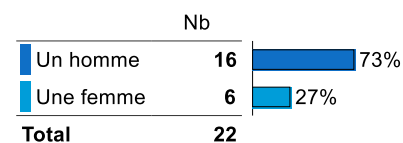
Statut réponse



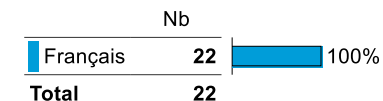
Taux de réponse

85%


Genre des répondants




Nationalité des répondants



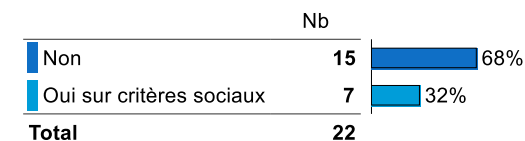
Type de bac



Régime d'inscription



Boursier

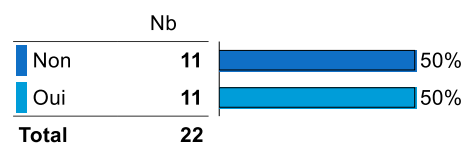


LE DEVENIR DES DIPLÔMÉS DE MASTER 2022 DE L'UNIVERSITÉ DE BOURGOGNE, Situation à 12 et 18 mois

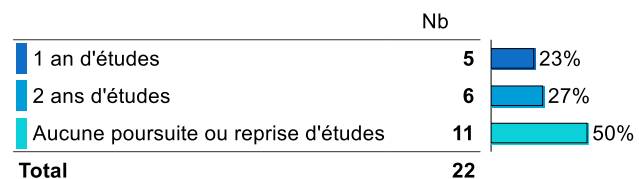


Poursuites d'études après le Master

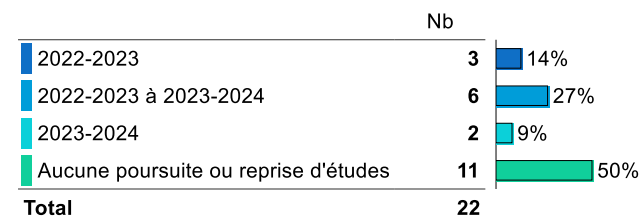
Poursuites d'études après le Master




Nombre d'années de poursuites d'études



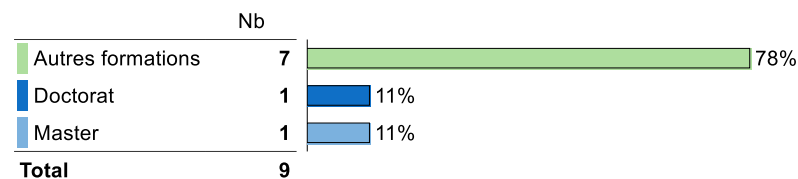
Détail des poursuites d'études



Poursuites d'études en 2022-2023



Diplôme préparé en 2022-2023



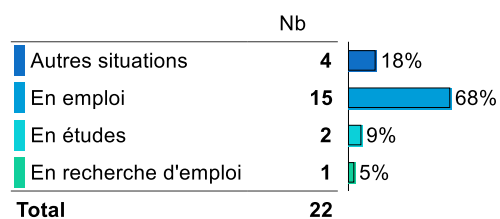
LE DEVENIR DES DIPLÔMÉS DE MASTER 2022 DE L'UNIVERSITÉ DE BOURGOGNE, Situation à 12 et 18 mois



Situation 12 mois après le Master (juin 2023)

Tous les répondants

Situation 12 mois après le Master



Taux d'insertion*
94%

*Population en emploi / Population en emploi + Population en recherche d'emploi*100

Taux d'emploi**
68%

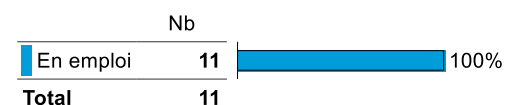
**Population en emploi / Population totale*100

Taux de chômage***
6%

***Population en recherche d'emploi / Population en emploi + Population en recherche d'emploi*100

Répondants n'ayant pas poursuivi d'études après le Master

Situation 12 mois après le Master



Taux d'insertion*
100%

*Population en emploi / Population en emploi + Population en recherche d'emploi*100

Taux d'emploi**
100%

**Population en emploi / Population totale*100

Taux de chômage***
0%

***Population en recherche d'emploi / Population en emploi + Population en recherche d'emploi*100

Temps d'accès au 1er emploi en mois

Moyenne = 4,3 Médiane = 4,0 Ecart-type = 2,0
Min = 2 Max = 8

Le temps d'accès au 1er emploi est calculé sur les répondants sans poursuites d'études après le master. Sont exclus du calcul les répondants déjà en emploi avant le Master et qui ont conservé cet emploi.


LE DEVENIR DES DIPLÔMÉS DE MASTER 2022 DE L'UNIVERSITÉ DE BOURGOGNE, Situation à 12 et 18 mois



Situation 18 mois après le Master (décembre 2023)

Tous les répondants

Situation 18 mois après le Master



Taux d'insertion*
80%

**Population en emploi / Population en emploi + Population en recherche d'emploi*100*

Taux d'emploi**
55%


***Population en emploi / Population totale*100*

Taux de chômage***
20%

****Population en recherche d'emploi / Population en emploi + Population en recherche d'emploi*100*

Répondants n'ayant pas poursuivi d'études après le Master

Situation 18 mois après le Master



Taux d'insertion*
80%

**Population en emploi / Population en emploi + Population en recherche d'emploi*100*

Taux d'emploi**
73%

***Population en emploi / Population totale*100*

Taux de chômage***
20%

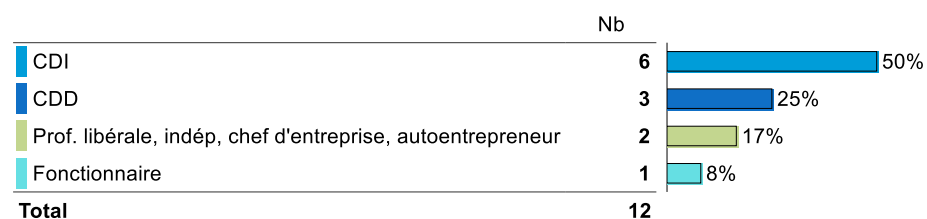
****Population en recherche d'emploi / Population en emploi + Population en recherche d'emploi*100*

LE DEVENIR DES DIPLÔMÉS DE MASTER 2022 DE L'UNIVERSITÉ DE BOURGOGNE, Situation à 12 et 18 mois




Caractéristiques des emplois occupés à 18 mois (tous les répondants en emploi après le Master)

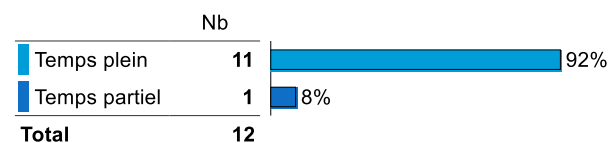
Contrat



Niveau de l'emploi



Temps de travail



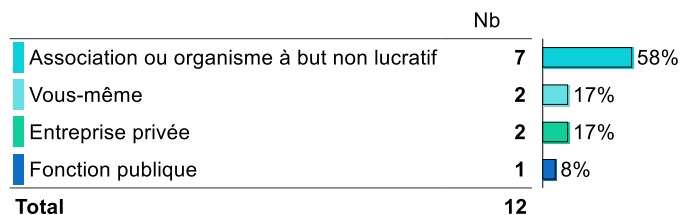
Revenu net mensuel (à temps plein, en euros)

Moyenne = 1487 Médiane = 1500
Min = 700 Max = 1800

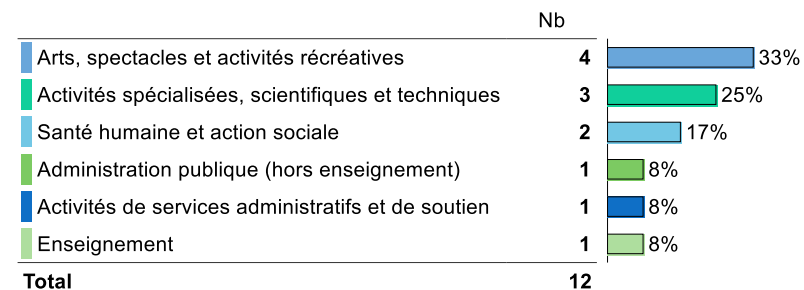
LE DEVENIR DES DIPLÔMÉS DE MASTER 2022 DE L'UNIVERSITÉ DE BOURGOGNE, Situation à 12 et 18 mois



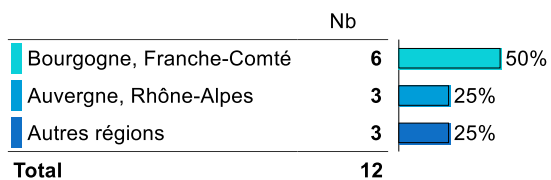
Employeur



Secteur d'activité de l'employeur



Localisation de l'emploi



LE DEVENIR DES DIPLÔMÉS DE MASTER 2022 DE L'UNIVERSITÉ DE BOURGOGNE, Situation à 12 et 18 mois



Opinion sur les emplois occupés à 18 mois (tous les répondants en emploi après le Master)

Opinion sur les emplois occupés

	D'accord		Pas d'accord		Total	
	N	% cit.	N	% cit.	N	% cit.
Adéquation avec le niveau de formation bac+5 (master) ?	10	83%	2	17%	12	100%
Adéquation avec le domaine de formation ?	11	92%	1	8%	12	100%
Satisfaction des missions à accomplir	11	92%	1	8%	12	100%
Satisfaction de votre niveau de responsabilités	11	92%	1	8%	12	100%
Satisfaction de votre niveau de rémunération	7	58%	5	42%	12	100%
Satisfaction des perspectives d'évolution	10	83%	2	17%	12	100%

Opinion sur les éléments de la formation utiles dans l'emploi occupé

	Non réponse		1		2		Total	
	N	% cit.	N	% cit.	N	% cit.	N	% cit.
Enseignements théoriques	1	8%	8	67%	3	25%	12	100%
Enseignements appliqués	1	8%	8	67%	3	25%	12	100%
Informatique, logiciels	1	8%	11	92%	0	0%	12	100%
Intervention de professionnels	1	8%	8	67%	3	25%	12	100%
Mémoire, projets	1	8%	6	50%	5	42%	12	100%
Stage	1	8%	10	83%	1	8%	12	100%

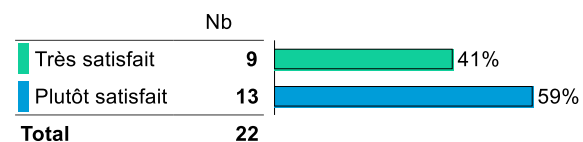
1 = D'accord
2 = Pas d'accord

LE DEVENIR DES DIPLÔMÉS DE MASTER 2022 DE L'UNIVERSITÉ DE BOURGOGNE, Situation à 12 et 18 mois

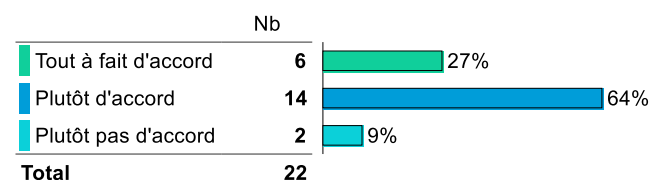


Opinion sur la formation à l'uB (tous les répondants)

Satisfaction vis-à-vis de la formation à l'uB



Préparation à l'insertion professionnelle par l'uB



Intitulés des emplois occupés à 18 mois

	Nb
Responsable sportif	1
Agent de développement sportif	1
chiropracteur	1
Coach sportif	1
Coach sportif et organisateur d'évènements	1
Éducatrice sportive	1
Entraîneur de Gymnastique Artistique Féminine	1
Entraîneur de tennis	1
Préparateur physique	1
Préparateur Physique - football	1
Preparateur physique au centre de formation de l'ESPAC à TROYES	1
Responsable de la préparation physique	1
Total	12

LE DEVENIR DES DIPLÔMÉS DE MASTER 2022 DE L'UNIVERSITÉ DE BOURGOGNE, Situation à 12 et 18 mois



Consommation et Commercialisation des Marques de Sport et de Destinations (CCMS&D)

Caractéristiques des répondants à l'enquête

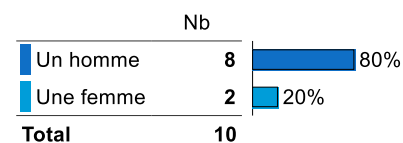
Statut réponse



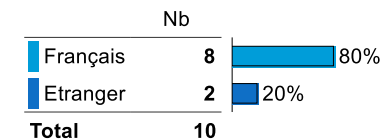
Taux de réponse

48%

Genre des répondants




Nationalité des répondants



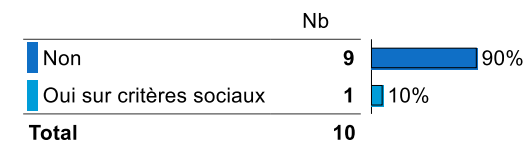
Type de bac



Régime d'inscription



Boursier

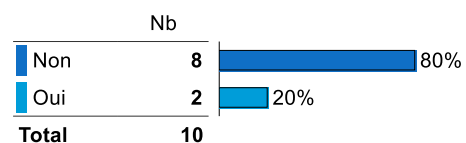


LE DEVENIR DES DIPLÔMÉS DE MASTER 2022 DE L'UNIVERSITÉ DE BOURGOGNE, Situation à 12 et 18 mois

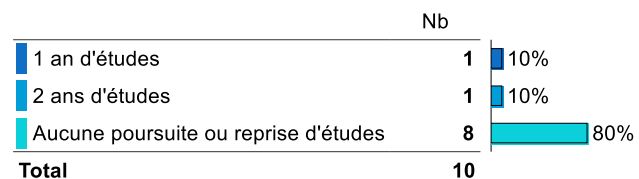


Poursuites d'études après le Master

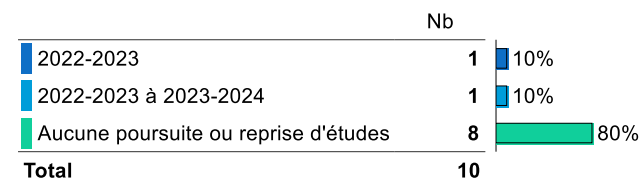
Poursuites d'études après le Master




Nombre d'années de poursuites d'études



Détail des poursuites d'études



Poursuites d'études en 2022-2023



Diplôme préparé en 2022-2023



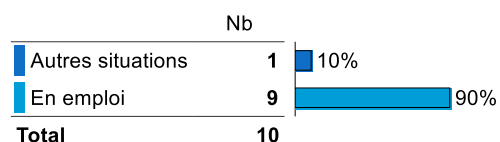
LE DEVENIR DES DIPLÔMÉS DE MASTER 2022 DE L'UNIVERSITÉ DE BOURGOGNE, Situation à 12 et 18 mois



Situation 12 mois après le Master (juin 2023)

Tous les répondants

Situation 12 mois après le Master



Taux d'insertion*
100%

*Population en emploi / Population en emploi + Population en recherche d'emploi*100

Taux d'emploi**
90%

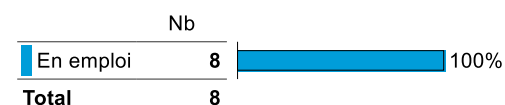
**Population en emploi / Population totale*100

Taux de chômage***
0%

***Population en recherche d'emploi / Population en emploi + Population en recherche d'emploi*100

Répondants n'ayant pas poursuivi d'études après le Master

Situation 12 mois après le Master



Taux d'insertion*
100%

*Population en emploi / Population en emploi + Population en recherche d'emploi*100

Taux d'emploi**
100%

**Population en emploi / Population totale*100

Taux de chômage***
0%

***Population en recherche d'emploi / Population en emploi + Population en recherche d'emploi*100

Temps d'accès au 1er emploi en mois

Moyenne = 2,3 Médiane = 2,0 Ecart-type = 1,8
Min = 0 Max = 5

Le temps d'accès au 1er emploi est calculé sur les répondants sans poursuites d'études après le master. Sont exclus du calcul les répondants déjà en emploi avant le Master et qui ont conservé cet emploi.


LE DEVENIR DES DIPLÔMÉS DE MASTER 2022 DE L'UNIVERSITÉ DE BOURGOGNE, Situation à 12 et 18 mois



Situation 18 mois après le Master (décembre 2023)

Tous les répondants

Situation 18 mois après le Master



Taux d'insertion*
89%

*Population en emploi / Population en emploi + Population en recherche d'emploi*100

Taux d'emploi**
80%


**Population en emploi / Population totale*100

Taux de chômage***
11%

***Population en recherche d'emploi / Population en emploi + Population en recherche d'emploi*100

Répondants n'ayant pas poursuivi d'études après le Master

Situation 18 mois après le Master



Taux d'insertion*
88%

*Population en emploi / Population en emploi + Population en recherche d'emploi*100

Taux d'emploi**
88%

**Population en emploi / Population totale*100

Taux de chômage***
13%

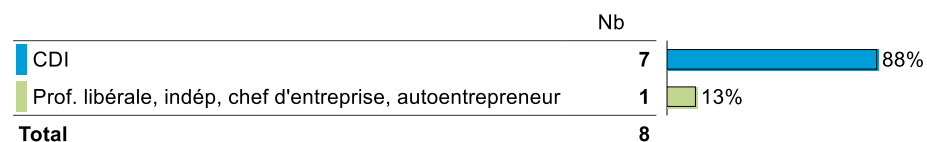
***Population en recherche d'emploi / Population en emploi + Population en recherche d'emploi*100

LE DEVENIR DES DIPLÔMÉS DE MASTER 2022 DE L'UNIVERSITÉ DE BOURGOGNE, Situation à 12 et 18 mois

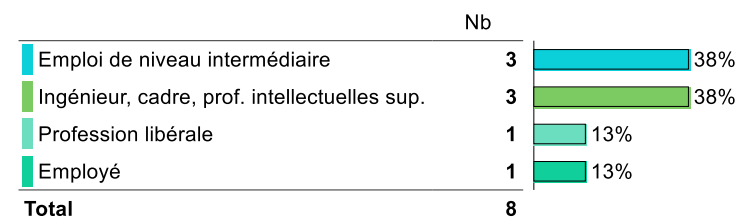


Caractéristiques des emplois occupés à 18 mois (tous les répondants en emploi après le Master)

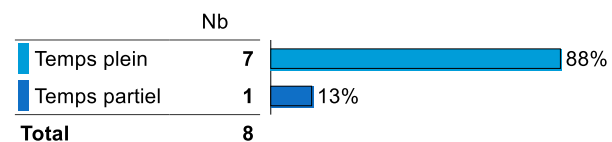
Contrat



Niveau de l'emploi



Temps de travail



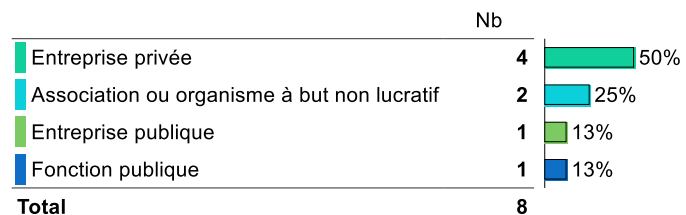
Revenu net mensuel (à temps plein, en euros)

Moyenne = 1748 Médiane = 1735
Min = 1520 Max = 2000

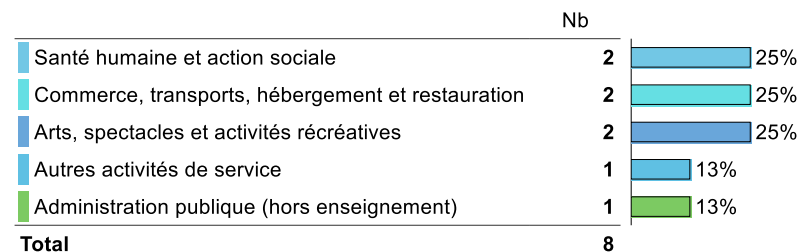
LE DEVENIR DES DIPLÔMÉS DE MASTER 2022 DE L'UNIVERSITÉ DE BOURGOGNE, Situation à 12 et 18 mois



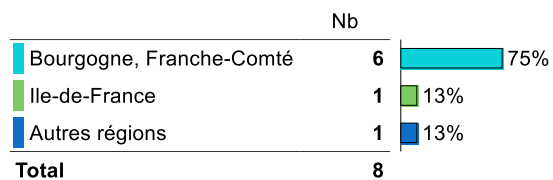
Employeur



Secteur d'activité de l'employeur



Localisation de l'emploi



LE DEVENIR DES DIPLÔMÉS DE MASTER 2022 DE L'UNIVERSITÉ DE BOURGOGNE, Situation à 12 et 18 mois



Opinion sur les emplois occupés à 18 mois (tous les répondants en emploi après le Master)

Opinion sur les emplois occupés

	1		2		Total	
	N	% cit.	N	% cit.	N	% cit.
Adéquation avec le niveau de formation bac+5 (master) ?	3	38%	5	63%	8	100%
Adéquation avec le domaine de formation ?	5	63%	3	38%	8	100%
Satisfaction des missions à accomplir	5	63%	3	38%	8	100%
Satisfaction de votre niveau de responsabilités	8	100%	0	0%	8	100%
Satisfaction de votre niveau de rémunération	5	63%	3	38%	8	100%
Satisfaction des perspectives d'évolution	4	50%	4	50%	8	100%

1 = D'accord
2 = Pas d'accord

Opinion sur les éléments de la formation utiles dans l'emploi occupé

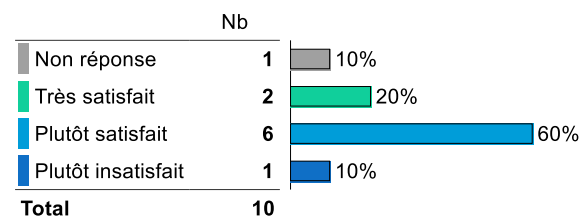
	Non réponse		D'accord		Pas d'accord		Total	
	N	% cit.	N	% cit.	N	% cit.	N	% cit.
Enseignements théoriques	0	0%	4	50%	4	50%	8	100%
Enseignements appliqués	0	0%	5	63%	3	38%	8	100%
Informatique, logiciels	0	0%	6	75%	2	25%	8	100%
Intervention de professionnels	0	0%	7	88%	1	13%	8	100%
Mémoire, projets	0	0%	5	63%	3	38%	8	100%
Stage	1	13%	6	75%	1	13%	8	100%

LE DEVENIR DES DIPLÔMÉS DE MASTER 2022 DE L'UNIVERSITÉ DE BOURGOGNE, Situation à 12 et 18 mois

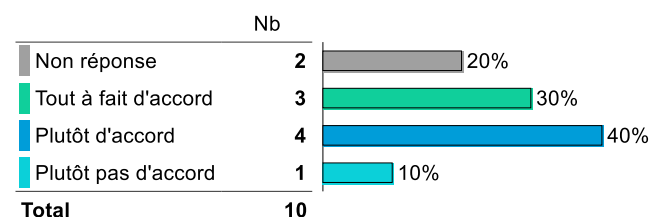


Opinion sur la formation à l'uB (tous les répondants)

Satisfaction vis-à-vis de la formation à l'uB



Préparation à l'insertion professionnelle par l'uB



Intitulés des emplois occupés à 18 mois

	Nb
Educateur sportif	1
agent de developpement pour la ligue d'athletisme de Normandie	1
Agent de tri	1
Chef de projet	1
Commercial clubs, collectivités et entreprises	1
Délégué départemental	1
Directeur de base de loisirs	1
Directeur sportif d'un club de football amateur	1
Total	8

LE DEVENIR DES DIPLÔMÉS DE MASTER 2022 DE L'UB, Situation à 12 et 18 mois

PSYCHOLOGIE DE LA PERFORMANCE DU SPORT (PPS)

Trop peu de répondants à l'enquête pour exploiter des données fiables¹

Effectifs à interroger : 1

Effectifs répondants pris en compte : 0

Source : Enquête Master 2022

Observatoire de l'Étudiant
Maison de l'université
Esplanade Erasme
BP 27877
21078 Dijon Cedex
<https://ode.u-bourgogne.fr/>

¹ Les analyses par spécialité de Master sont réalisées à partir de 5 répondants.

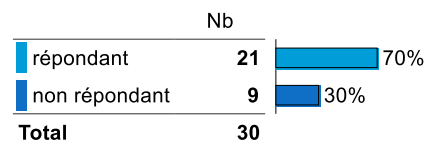
LE DEVENIR DES DIPLÔMÉS DE MASTER 2022 DE L'UNIVERSITÉ DE BOURGOGNE, Situation à 12 et 18 mois



Réadaptation, rééducation et plasticité de la fonction motrice

Caractéristiques des répondants à l'enquête

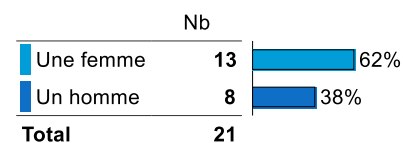
Statut réponse



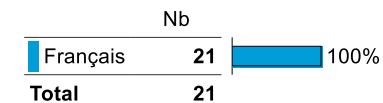
Taux de réponse

70%


Genre des répondants




Nationalité des répondants



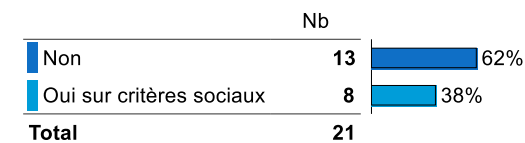
Type de bac



Régime d'inscription



Boursier

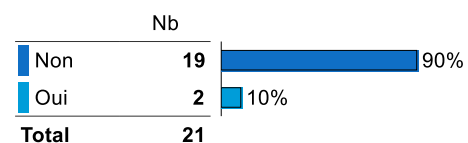


LE DEVENIR DES DIPLÔMÉS DE MASTER 2022 DE L'UNIVERSITÉ DE BOURGOGNE, Situation à 12 et 18 mois

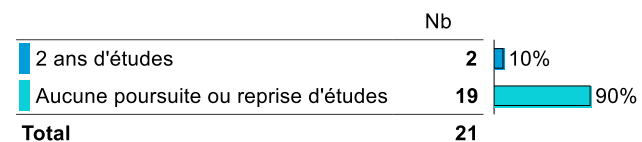


Poursuites d'études après le Master

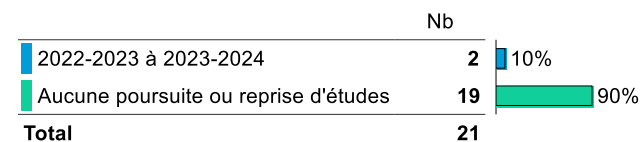
Poursuites d'études après le Master



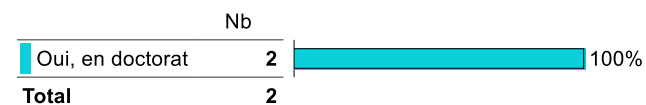
Nombre d'années de poursuites d'études



Détail des poursuites d'études



Poursuites d'études en 2022-2023



Diplôme préparé en 2022-2023



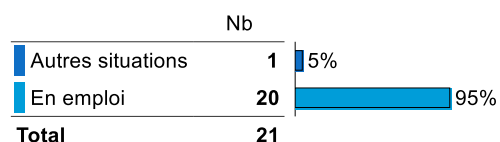
LE DEVENIR DES DIPLÔMÉS DE MASTER 2022 DE L'UNIVERSITÉ DE BOURGOGNE, Situation à 12 et 18 mois



Situation 12 mois après le Master (juin 2023)

Tous les répondants

Situation 12 mois après le Master



Taux d'insertion*
100%

*Population en emploi / Population en emploi + Population en recherche d'emploi*100

Taux d'emploi**
95%

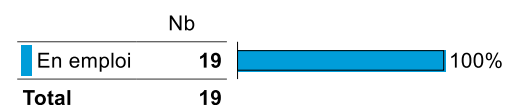
**Population en emploi / Population totale*100

Taux de chômage***
0%

***Population en recherche d'emploi / Population en emploi + Population en recherche d'emploi*100

Répondants n'ayant pas poursuivi d'études après le Master

Situation 12 mois après le Master



Taux d'insertion*
100%

*Population en emploi / Population en emploi + Population en recherche d'emploi*100

Taux d'emploi**
100%

**Population en emploi / Population totale*100

Taux de chômage***
0%

***Population en recherche d'emploi / Population en emploi + Population en recherche d'emploi*100

Temps d'accès au 1er emploi en mois

Moyenne = 2,4 Médiane = 3,0 Ecart-type = 1,5
Min = 0 Max = 5

Le temps d'accès au 1er emploi est calculé sur les répondants sans poursuites d'études après le master. Sont exclus du calcul les répondants déjà en emploi avant le Master et qui ont conservé cet emploi.


LE DEVENIR DES DIPLÔMÉS DE MASTER 2022 DE L'UNIVERSITÉ DE BOURGOGNE, Situation à 12 et 18 mois



Situation 18 mois après le Master (décembre 2023)

Tous les répondants

Situation 18 mois après le Master



Taux d'insertion*
95%

*Population en emploi / Population en emploi + Population en recherche d'emploi*100

Taux d'emploi**
86%


**Population en emploi / Population totale*100

Taux de chômage***
5%

***Population en recherche d'emploi / Population en emploi + Population en recherche d'emploi*100

Répondants n'ayant pas poursuivi d'études après le Master

Situation 18 mois après le Master



Taux d'insertion*
94%

*Population en emploi / Population en emploi + Population en recherche d'emploi*100

Taux d'emploi**
89%

**Population en emploi / Population totale*100

Taux de chômage***
6%

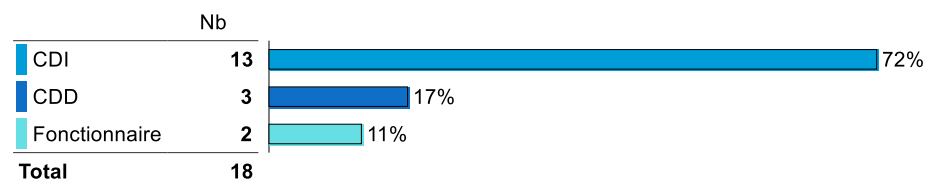
***Population en recherche d'emploi / Population en emploi + Population en recherche d'emploi*100

LE DEVENIR DES DIPLÔMÉS DE MASTER 2022 DE L'UNIVERSITÉ DE BOURGOGNE, Situation à 12 et 18 mois

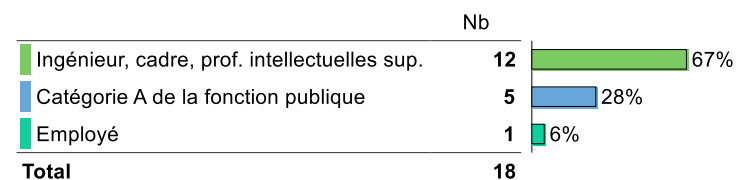


Caractéristiques des emplois occupés à 18 mois (tous les répondants en emploi après le Master)

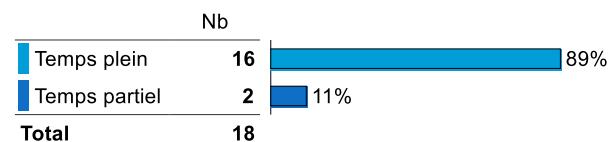
Contrat



Niveau de l'emploi



Temps de travail



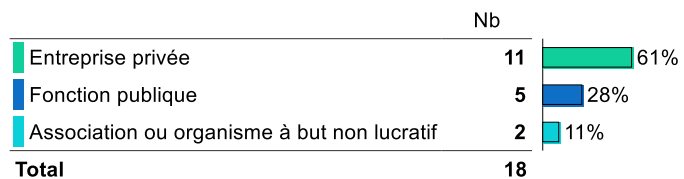
Revenu net mensuel (à temps plein, en euros)

Moyenne = 1940 Médiane = 1800
Min = 1499 Max = 4200

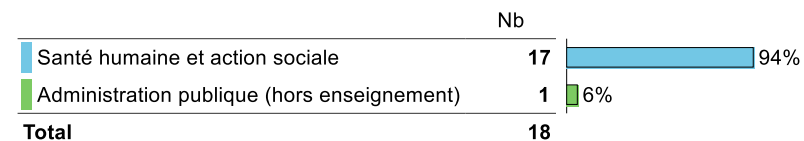
LE DEVENIR DES DIPLÔMÉS DE MASTER 2022 DE L'UNIVERSITÉ DE BOURGOGNE, Situation à 12 et 18 mois



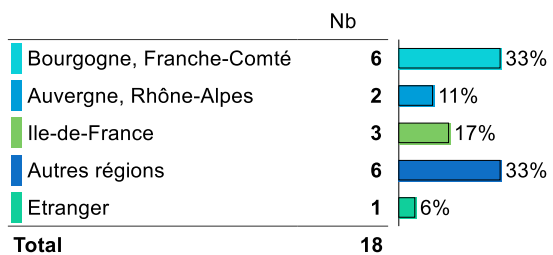
Employeur



Secteur d'activité de l'employeur



Localisation de l'emploi



LE DEVENIR DES DIPLÔMÉS DE MASTER 2022 DE L'UNIVERSITÉ DE BOURGOGNE, Situation à 12 et 18 mois



Opinion sur les emplois occupés à 18 mois (tous les répondants en emploi après le Master)

Opinion sur les emplois occupés

	D'accord		Pas d'accord		Total	
	N	% cit.	N	% cit.	N	% cit.
Adéquation avec le niveau de formation bac+5 (master) ?	15	83%	3	17%	18	100%
Adéquation avec le domaine de formation ?	17	94%	1	6%	18	100%
Satisfaction des missions à accomplir	17	94%	1	6%	18	100%
Satisfaction de votre niveau de responsabilités	16	89%	2	11%	18	100%
Satisfaction de votre niveau de rémunération	6	33%	12	67%	18	100%
Satisfaction des perspectives d'évolution	12	67%	6	33%	18	100%

Opinion sur les éléments de la formation utiles dans l'emploi occupé

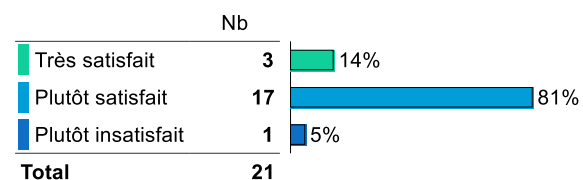
	D'accord		Pas d'accord		Total	
	N	% cit.	N	% cit.	N	% cit.
Enseignements théoriques	15	83%	3	17%	18	100%
Enseignements appliqués	16	89%	2	11%	18	100%
Informatique, logiciels	9	50%	9	50%	18	100%
Intervention de professionnels	16	89%	2	11%	18	100%
Mémoire, projets	14	78%	4	22%	18	100%
Stage	16	89%	2	11%	18	100%

LE DEVENIR DES DIPLÔMÉS DE MASTER 2022 DE L'UNIVERSITÉ DE BOURGOGNE, Situation à 12 et 18 mois

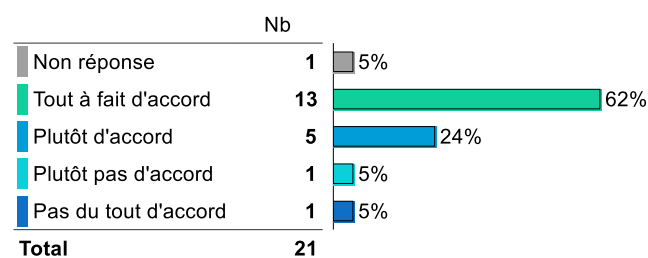


Opinion sur la formation à l'uB (tous les répondants)

Satisfaction vis-à-vis de la formation à l'uB



Préparation à l'insertion professionnelle par l'uB



Intitulés des emplois occupés à 18 mois

	Nb
Enseignant en activités physiques et adaptées	15
Préposée en salle à manger dans un Ehpad	1
Cheffe de projet Sport-Santé et Enseignante APA	1
Docteur junior en chirurgie orthopédique et traumatologique	1
Total	18