



# LE DEVENIR DES DIPLÔMÉS DE MASTER 2016 DE L'UNIVERSITÉ DE BOURGOGNE

Situation à 9/12 mois

**ARTS, LETTRES, LANGUES**

## LE DEVENIR DES DIPLÔMÉS DE MASTER DE L'UB, Situation à 9/12 mois

L'Observatoire De l'Étudiant (ODE) a lancé début juin 2017 une enquête sur le devenir des diplômés de Master 2 (hors Master des métiers de l'enseignement, de l'éducation et de la formation). Elle porte sur l'ensemble des diplômés de la promotion 2016 de l'université de Bourgogne :

- Formation initiale et formation continue (y compris contrat d'apprentissage et contrat de professionnalisation)
- Quelle que soit la nationalité
- Y compris en poursuites d'études à et hors uB à la rentrée 2016-2017
- En inscription principale.

Cette définition du champ de l'enquête a conduit à interroger **1 485 individus de l'uB. 728 diplômés ont répondu à l'enquête, soit un taux de retour brut de 49 %.**

Un questionnaire, permettant de connaître le parcours des diplômés depuis l'obtention du Master en 2016 et leur situation au moment de l'enquête, a été administré par courriel puis par relances téléphoniques. Cette étude permet d'obtenir des informations sur les poursuites d'études après l'obtention du diplôme, la situation 9/12 mois après l'obtention du Master, l'emploi occupé au 1<sup>er</sup> juin 2017, l'appréciation de la formation suivie à l'uB.

Dans cette synthèse, les données sont traitées dans leur globalité.

Des analyses par spécialités de Master sont également réalisées eu égard à la capacité d'exploitation des données (N>5).

### Observatoire de l'Étudiant

Maison de l'université

Esplanade Erasme

BP 27877

21078 Dijon Cedex

<http://ode.u-bourgogne.fr/>

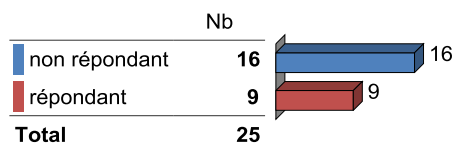
# LE DEVENIR DES DIPLÔMÉS DE MASTER 2016 DE L'uB, Situation à 9/12 mois



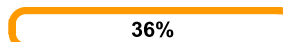
## Commerce et affaires (LEACA)

### Caractéristiques des répondants à l'enquête

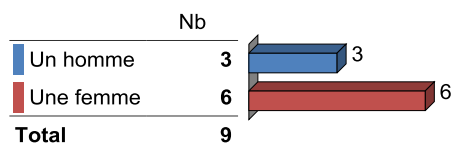
#### Statut réponse



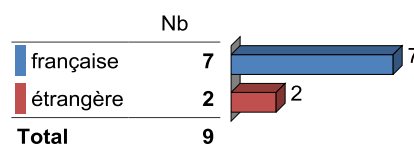
#### Taux de réponse net



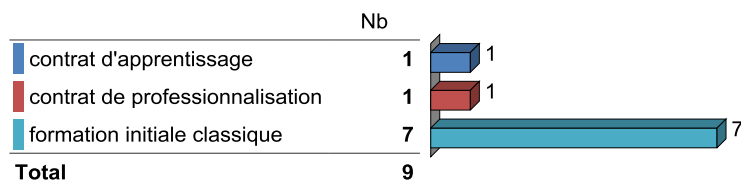
#### Genre



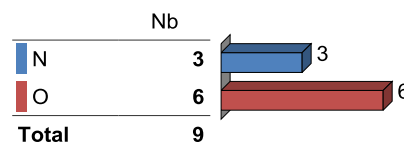
#### Nationalité



#### Régime d'inscription



#### Boursier



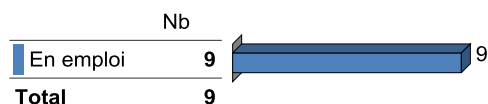
### Temps d'accès au 1er emploi depuis l'obtention du Master

#### Temps d'accès au 1er emploi (en mois)

Moyenne = 4,3    Ecart-type = 3,6  
Médiane = 3,5  
Min = 1,0    Max = 12,0

### Situation 9/12 mois après l'obtention du diplôme (le 1er juin 2017)

#### Situation au 1er juin 2017



#### Taux d'insertion\* à 9/12 mois



\*Taux d'insertion = (Population en emploi / Population en emploi + population en recherche d'emploi)\*100.

# LE DEVENIR DES DIPLÔMÉS DE MASTER 2016 DE L'uB, Situation à 9/12 mois



## Études postérieures à l'obtention du Master en 2016

Raisons de la poursuite d'études

Formation suivie après l'obtention du Master en 2016

Localisation de la formation suivie

## Population sans emploi 9/12 mois après l'obtention du diplôme

Déjà travaillé depuis la certification

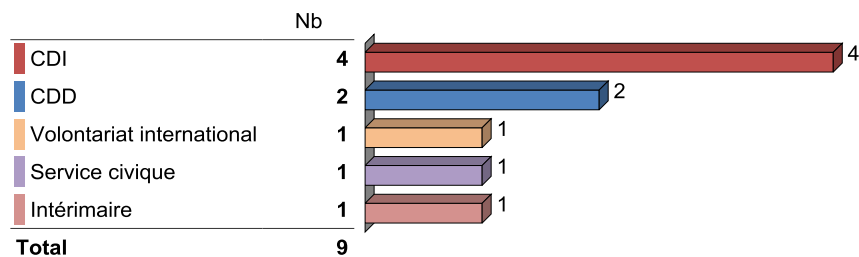
Localisation des recherches d'emploi

# LE DEVENIR DES DIPLÔMÉS DE MASTER 2016 DE L'uB, Situation à 9/12 mois

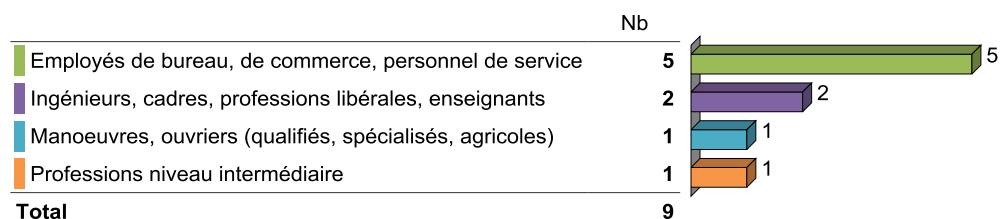


## Population en emploi 9/12 mois après l'obtention du diplôme

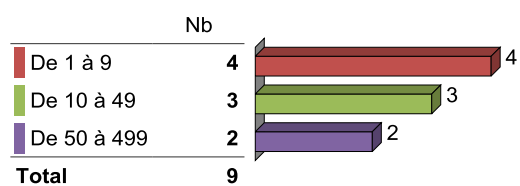
### Statut de l'emploi occupé



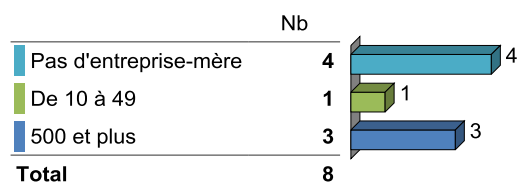
### Niveau de l'emploi occupé



### Taille du site




### Taille de l'entreprise



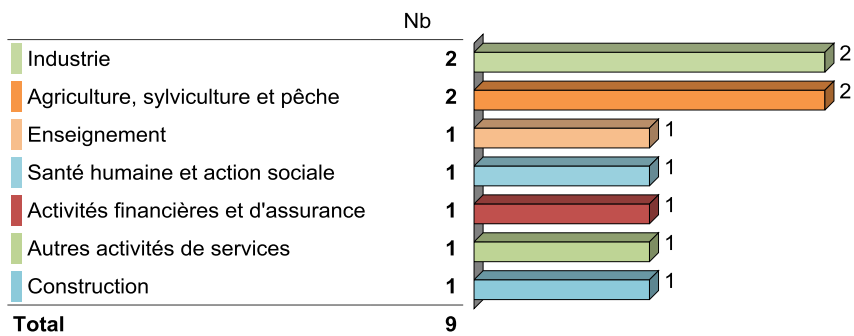
## LE DEVENIR DES DIPLÔMÉS DE MASTER 2016 DE L'uB, Situation à 9/12 mois



### Employeur

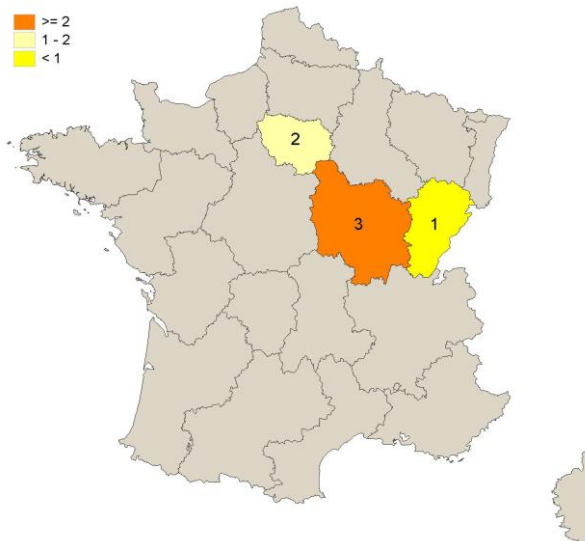
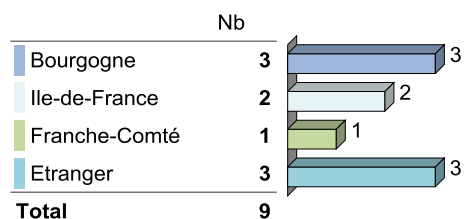


### Secteur d'activité

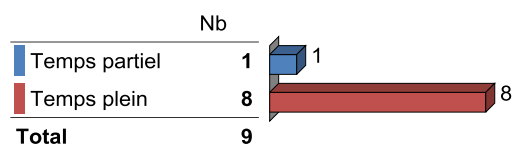


## LE DEVENIR DES DIPLÔMÉS DE MASTER 2016 DE L'UB, Situation à 9/12 mois

### Localisation de l'emploi occupé



### Temps de travail

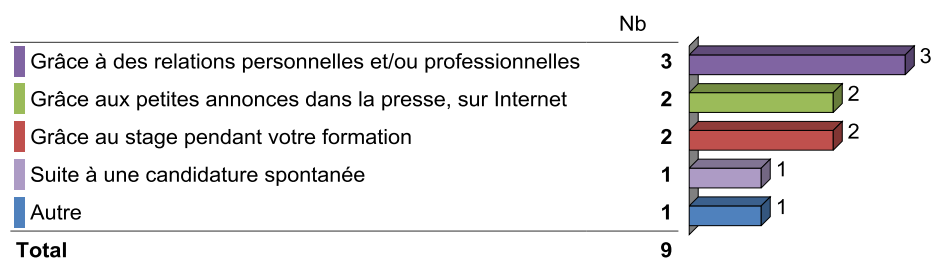


### Revenu net mensuel (en euros, sur le temps plein)

Moyenne = **1544,14** Ecart-type = **677,61**  
 Médiane = **1400,00**  
 Min = **740** Max = **2900**

## Opinion du diplômé sur l'emploi occupé

### Mode d'accès à l'emploi occupé

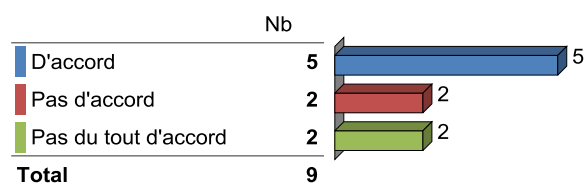
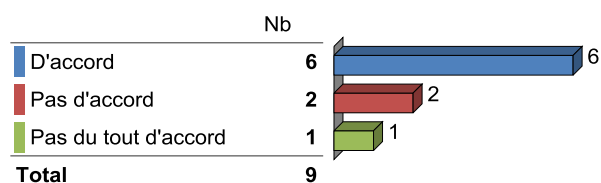


## LE DEVENIR DES DIPLÔMÉS DE MASTER 2016 DE L'uB, Situation à 9/12 mois



Adéquation entre emploi occupé et spécialité du diplôme

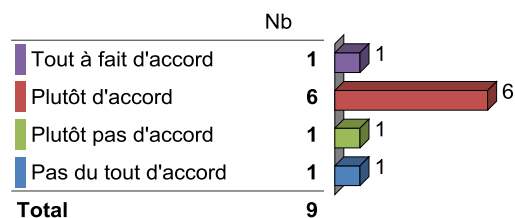

Adéquation entre emploi occupé et niveau de formation



### Opinion des diplômés sur la formation en Master à l'uB en 2015-2016

Satisfaction vis-à-vis de la formation à l'uB

Préparation à l'insertion professionnelle par l'uB



Intitulés des emplois occupés

	Nb
Assistance en communication digital	1
Assistante administrative et commerciale	1
Assistante commerciale	1
Assistante marketing et commercial	1
business manager	1
Chargé d'affaires électricité	1
Gestionnaire de crédit	1
Inside Sales Specialist	1
Marketing Executive and Corporate Client Executive (chargé de marketing et chargé de clientèle)	1
<b>Total</b>	<b>9</b>



# LE DEVENIR DES DIPLÔMÉS DE MASTER 2016 DE L'UB, Situation à 9/12 mois

## COMMUNICATION ET MÉDIATION

Trop peu de répondants à l'enquête pour exploiter des données fiables<sup>1</sup>

Effectifs à interroger : 7

Effectifs répondants pris en compte : 3

*Source : Enquête Master 2016*

**Observatoire de l'Étudiant**  
Maison de l'université  
Esplanade Erasme  
BP 27877  
21078 Dijon Cedex  
<http://ode.u-bourgogne.fr/>

---

<sup>1</sup> Les analyses par spécialité de Master sont réalisées lorsque les effectifs répondants sont >5.

## LE DEVENIR DES DIPLÔMÉS DE MASTER 2016 DE L'UB, Situation à 9/12 mois

### E-LANGUES

Trop peu de répondants à l'enquête pour exploiter des données fiables<sup>1</sup>

Effectifs à interroger : 2

Effectifs répondants pris en compte : 0

Source : Enquête Master 2016

**Observatoire de l'Étudiant**  
Maison de l'université  
Esplanade Erasme  
BP 27877  
21078 Dijon Cedex  
<http://ode.u-bourgogne.fr/>

---

<sup>1</sup> Les analyses par spécialité de Master sont réalisées lorsque les effectifs répondants sont >5.

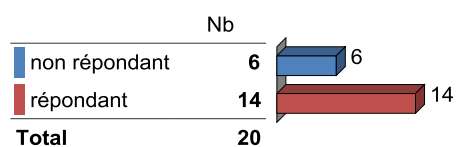
# LE DEVENIR DES DIPLÔMÉS DE MASTER 2016 DE L'uB, Situation à 9/12 mois



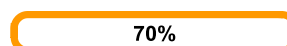
## Euromédias

### Caractéristiques des répondants à l'enquête

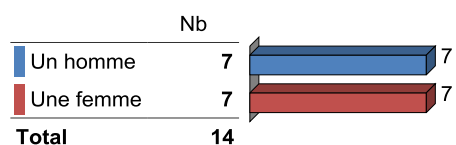
#### Statut réponse



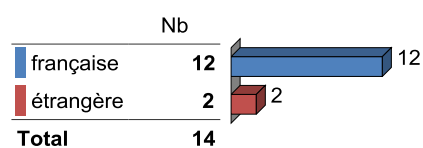
#### Taux de réponse net



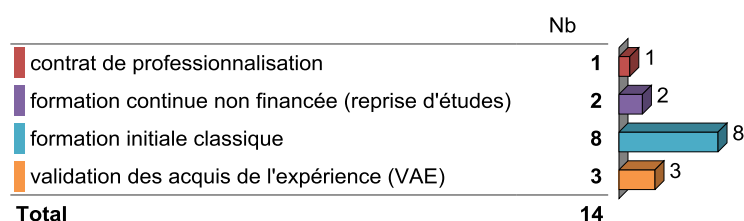
#### Genre



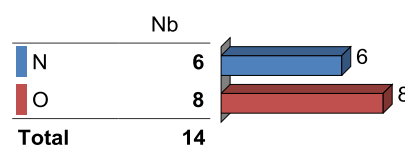
#### Nationalité



#### Régime d'inscription



#### Boursier



### Temps d'accès au 1er emploi depuis l'obtention du Master

#### Temps d'accès au 1er emploi (en mois)

Moyenne = 3,4    Ecart-type = 1,0  
Médiane = 3,0  
Min = 2,0    Max = 5,0

### Situation 9/12 mois après l'obtention du diplôme (le 1er juin 2017)

#### Situation au 1er juin 2017



#### Taux d'insertion\* à 9/12 mois



\*Taux d'insertion = (Population en emploi / Population en emploi + population en recherche d'emploi)\*100.

# LE DEVENIR DES DIPLÔMÉS DE MASTER 2016 DE L'uB, Situation à 9/12 mois



## Études postérieures à l'obtention du Master en 2016

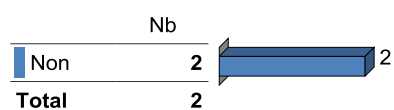
Raisons de la poursuite d'études

Formation suivie après l'obtention du Master en 2016

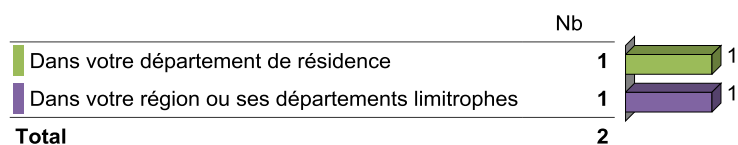
Localisation de la formation suivie

## Population sans emploi 9/12 mois après l'obtention du diplôme

Dejà travaillé depuis la certification



Localisation des recherches d'emploi

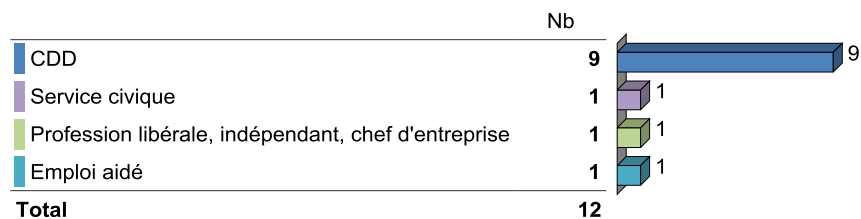


# LE DEVENIR DES DIPLÔMÉS DE MASTER 2016 DE L'uB, Situation à 9/12 mois

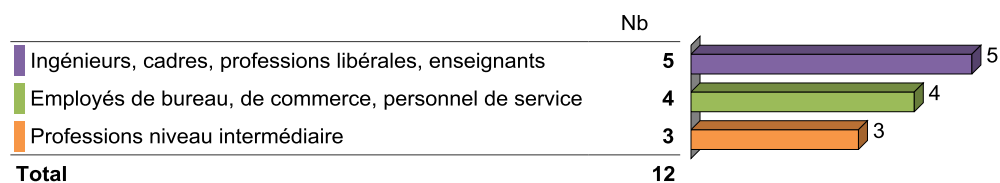


## Population en emploi 9/12 mois après l'obtention du diplôme

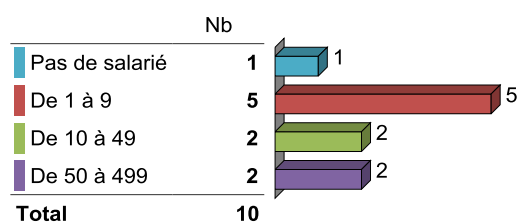
### Statut de l'emploi occupé



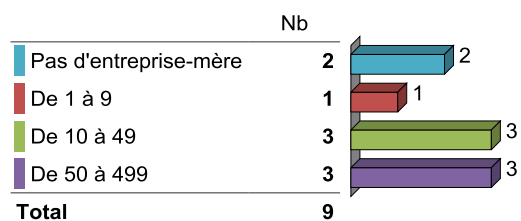
### Niveau de l'emploi occupé



### Taille du site



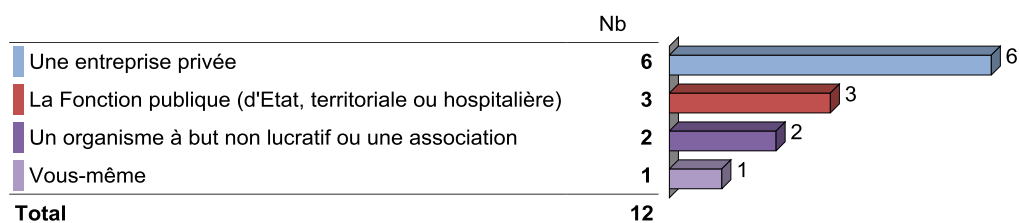
### Taille de l'entreprise



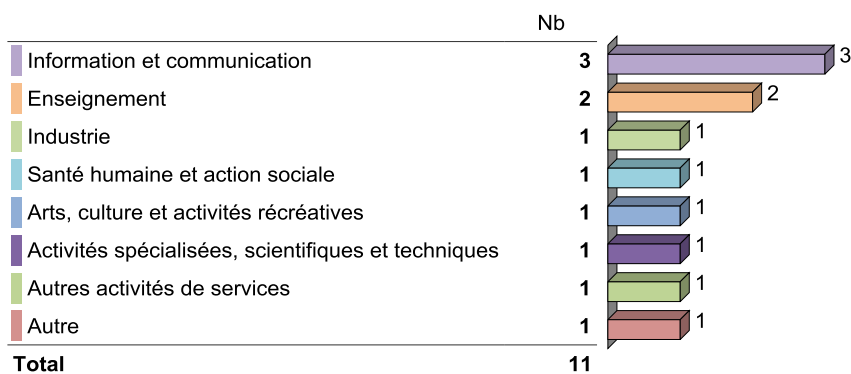
## LE DEVENIR DES DIPLÔMÉS DE MASTER 2016 DE L'uB, Situation à 9/12 mois



### Employeur



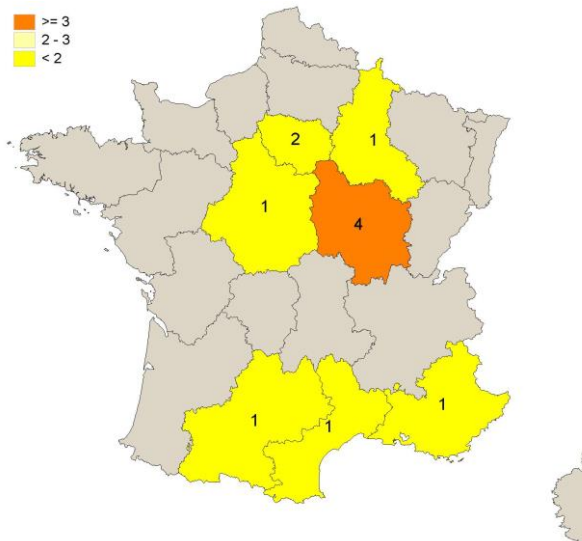
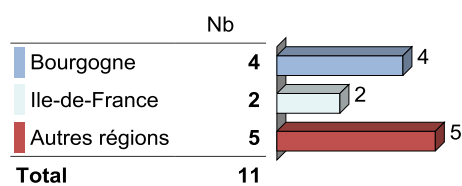
### Secteur d'activité



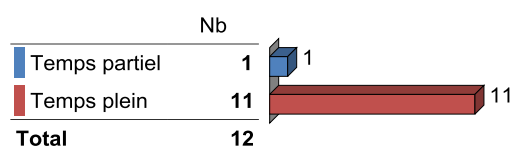
## LE DEVENIR DES DIPLÔMÉS DE MASTER 2016 DE L'uB, Situation à 9/12 mois



### Localisation de l'emploi occupé



### Temps de travail

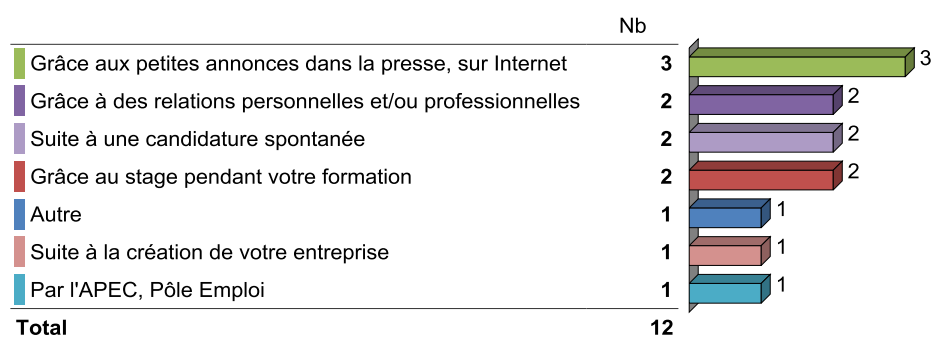


### Revenu net mensuel (en euros, sur le temps plein)

Moyenne = **1270,91** Ecart-type = **342,73**  
 Médiane = **1250,00**  
 Min = **577** Max = **1890**

## Opinion du diplômé sur l'emploi occupé

### Mode d'accès à l'emploi occupé

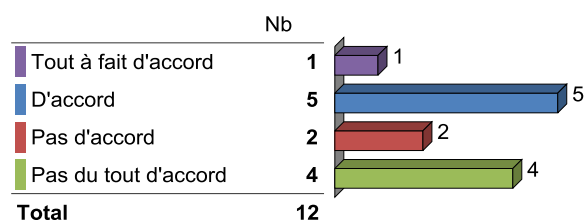
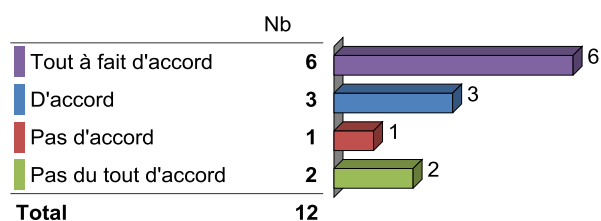


## LE DEVENIR DES DIPLÔMÉS DE MASTER 2016 DE L'uB, Situation à 9/12 mois



Adéquation entre emploi occupé et spécialité du diplôme

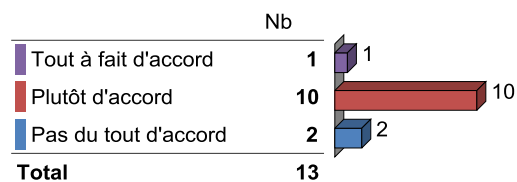

Adéquation entre emploi occupé et niveau de formation



### Opinion des diplômés sur la formation en Master à l'uB en 2015-2016

Satisfaction vis-à-vis de la formation à l'uB

Préparation à l'insertion professionnelle par l'uB



Intitulés des emplois occupés

	Nb
Journaliste	2
Assistant d'éducation	1
chargé de production en audiovisuel.	1
Chargée de communication	1
Graphiste / metteuse en page	1
Hôtesse d'accueil et de vente	1
Journaliste rédacteur	1
Photographe et graphiste freelance	1
Professeur contractuel d'espagnol	1
rédacteur en chef	1
Rédactrice web et animatrice réseau	1
<b>Total</b>	<b>12</b>



# LE DEVENIR DES DIPLÔMÉS DE MASTER 2016 DE L'UB, Situation à 9/12 mois

## GESTION DES CONNAISSANCES

Trop peu de répondants à l'enquête pour exploiter des données fiables<sup>1</sup>

Effectifs à interroger : 3

Effectifs répondants pris en compte : 1

Source : Enquête Master 2016

**Observatoire de l'Étudiant**  
Maison de l'université  
Esplanade Erasme  
BP 27877  
21078 Dijon Cedex  
<http://ode.u-bourgogne.fr/>

---

<sup>1</sup> Les analyses par spécialité de Master sont réalisées lorsque les effectifs répondants sont >5.

## LE DEVENIR DES DIPLÔMÉS DE MASTER 2016 DE L'UB, Situation à 9/12 mois

### IMAGINAIRE ET RATIONALITÉ

Trop peu de répondants à l'enquête pour exploiter des données fiables<sup>1</sup>

Effectifs à interroger : 5

Effectifs répondants pris en compte : 1

Source : Enquête Master 2016

**Observatoire de l'Étudiant**  
Maison de l'université  
Esplanade Erasme  
BP 27877  
21078 Dijon Cedex  
<http://ode.u-bourgogne.fr/>

---

<sup>1</sup> Les analyses par spécialité de Master sont réalisées lorsque les effectifs répondants sont >5.

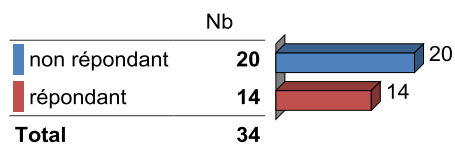
# LE DEVENIR DES DIPLÔMÉS DE MASTER 2016 DE L'UB, Situation à 9/12 mois



## Ingénierie des métiers de la culture (IMC)

### Caractéristiques des répondants à l'enquête

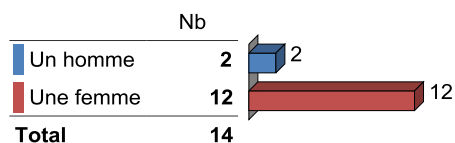
#### Statut réponse



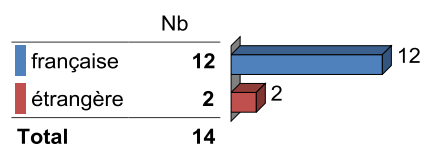
#### Taux de réponse net

**41,18%**

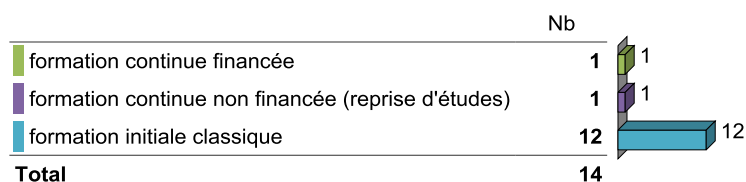
#### Genre



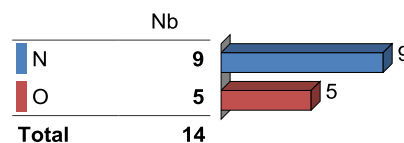
#### Nationalité



#### Régime d'inscription



#### Boursier




### Temps d'accès au 1er emploi depuis l'obtention du Master

#### Temps d'accès au 1er emploi (en mois)

Moyenne = 2,7    Ecart-type = 3,0  
Médiane = 2,0  
Min = 0,0    Max = 8,0

### Situation 9/12 mois après l'obtention du diplôme (le 1er juin 2017)

#### Situation au 1er juin 2017



#### Taux d'insertion\* à 9/12 mois

**61,54%**

\*Taux d'insertion = (Population en emploi / Population en emploi + population en recherche d'emploi)\*100.

# LE DEVENIR DES DIPLÔMÉS DE MASTER 2016 DE L'uB, Situation à 9/12 mois



## Études postérieures à l'obtention du Master en 2016

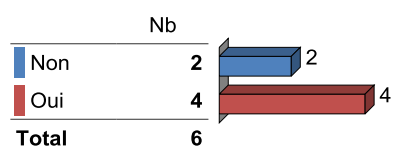
Raisons de la poursuite d'études

Formation suivie après l'obtention du Master en 2016

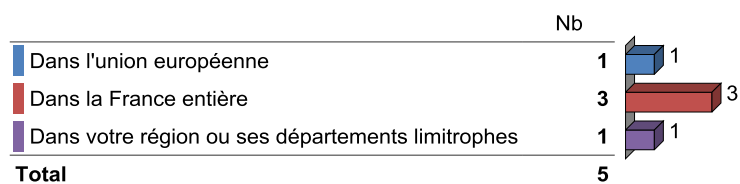
Localisation de la formation suivie

## Population sans emploi 9/12 mois après l'obtention du diplôme

Dejà travaillé depuis la certification



Localisation des recherches d'emploi

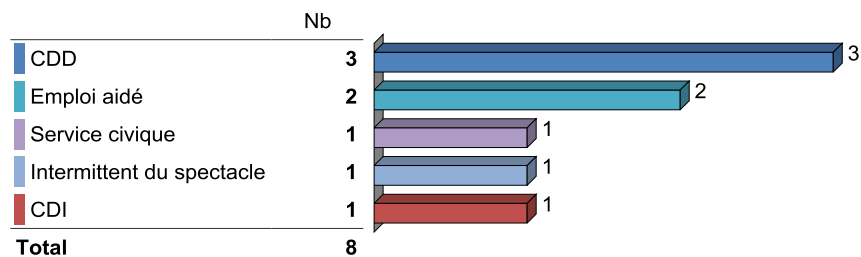


# LE DEVENIR DES DIPLÔMÉS DE MASTER 2016 DE L'uB, Situation à 9/12 mois

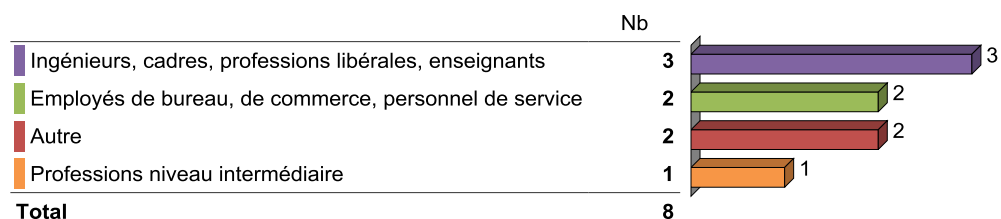


## Population en emploi 9/12 mois après l'obtention du diplôme

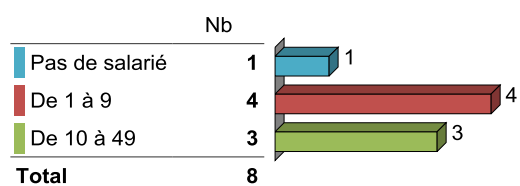
### Statut de l'emploi occupé



### Niveau de l'emploi occupé



### Taille du site



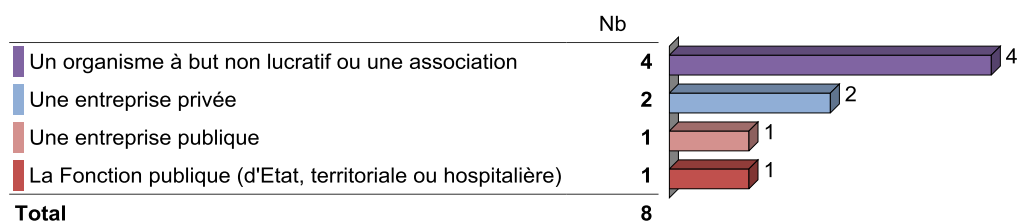
### Taille de l'entreprise



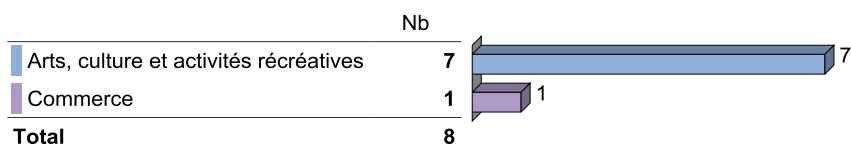
## LE DEVENIR DES DIPLÔMÉS DE MASTER 2016 DE L'uB, Situation à 9/12 mois



### Employeur



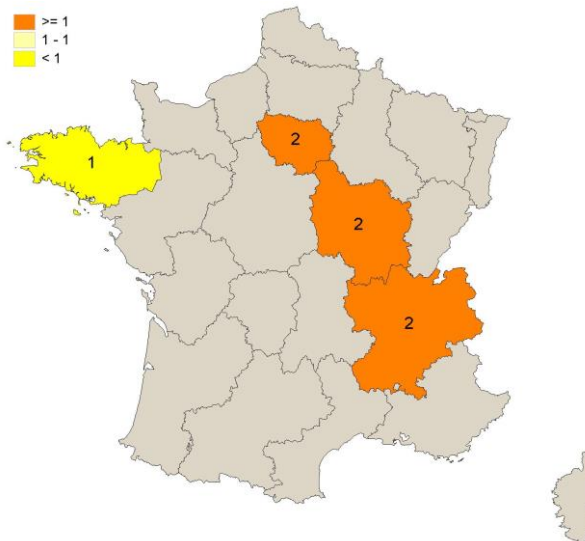

### Secteur d'activité



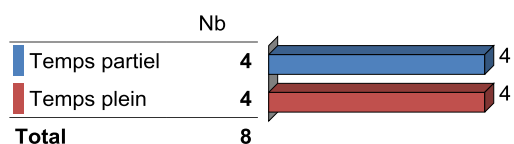
## LE DEVENIR DES DIPLÔMÉS DE MASTER 2016 DE L'uB, Situation à 9/12 mois



### Localisation de l'emploi occupé



### Temps de travail

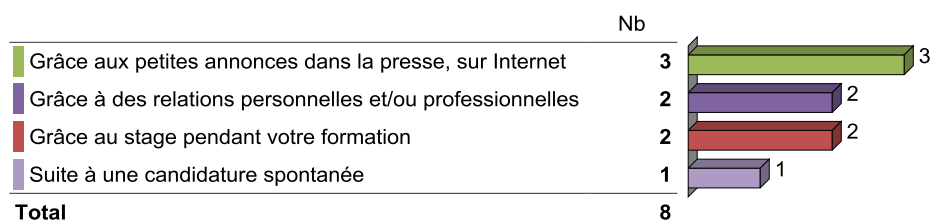


### Revenu net mensuel (en euros, sur le temps plein)

Moyenne = **1286,67** Ecart-type = **257,94**  
 Médiane = **1360,00**  
 Min = **1000** Max = **1500**

## Opinion du diplômé sur l'emploi occupé

### Mode d'accès à l'emploi occupé

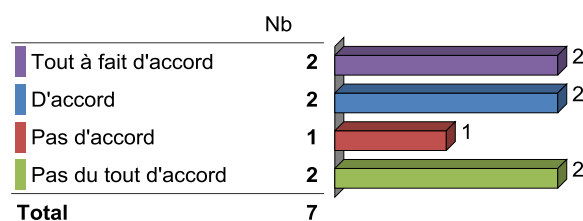
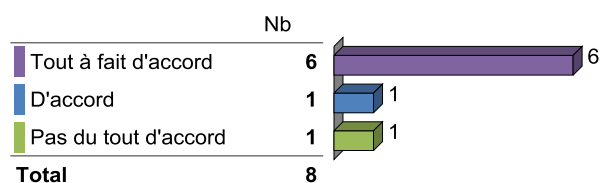


## LE DEVENIR DES DIPLÔMÉS DE MASTER 2016 DE L'uB, Situation à 9/12 mois



Adéquation entre emploi occupé et spécialité du diplôme

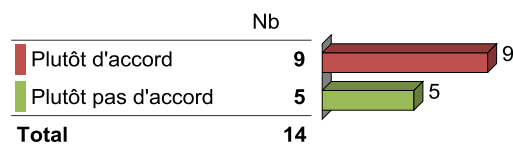

Adéquation entre emploi occupé et niveau de formation



## Opinion des diplômés sur la formation en Master à l'uB en 2015-2016

Satisfaction vis-à-vis de la formation à l'uB

Préparation à l'insertion professionnelle par l'uB



Intitulés des emplois occupés

	Nb
Agent d'accueil et de médiation	1
Assistante de communication et des partenariats privés	1
Attachée de production et de diffusion	1
Chargé de production/diffusion	1
chargée d'action culturelle	1
Chargée de production / diffusion	1
responsable culturelle au sein de l'Alliance française	1
Vendeuse dans une boutique de maroquinerie de luxe	1
<b>Total</b>	<b>8</b>



## LE DEVENIR DES DIPLÔMÉS DE MASTER 2016 DE L'UB, Situation à 9/12 mois

### LANGUES ET LITTÉRATURES ANCIENNES

Trop peu de répondants à l'enquête pour exploiter des données fiables<sup>1</sup>

Effectifs à interroger : 2

Effectifs répondants pris en compte : 1

Source : Enquête Master 2016

**Observatoire de l'Étudiant**  
Maison de l'université  
Esplanade Erasme  
BP 27877  
21078 Dijon Cedex  
<http://ode.u-bourgogne.fr/>

---

<sup>1</sup> Les analyses par spécialité de Master sont réalisées lorsque les effectifs répondants sont >5.

## LE DEVENIR DES DIPLÔMÉS DE MASTER 2016 DE L'UB, Situation à 9/12 mois

### LETTRES MODERNES

Trop peu de répondants à l'enquête pour exploiter des données fiables<sup>1</sup>

Effectifs à interroger : 12

Effectifs répondants pris en compte : 5

Source : Enquête Master 2016

**Observatoire de l'Étudiant**  
Maison de l'université  
Esplanade Erasme  
BP 27877  
21078 Dijon Cedex  
<http://ode.u-bourgogne.fr/>

---

<sup>1</sup> Les analyses par spécialité de Master sont réalisées lorsque les effectifs répondants sont >5.

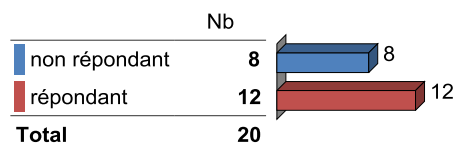
# LE DEVENIR DES DIPLÔMÉS DE MASTER 2016 DE L'UB, Situation à 9/12 mois



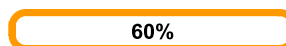
## Master spécialisé de stratégies de communication internationale (MASCi)

### Caractéristiques des répondants à l'enquête

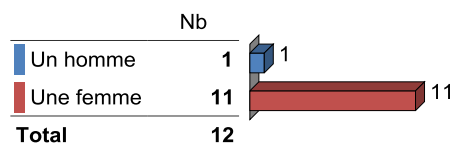
#### Statut réponse



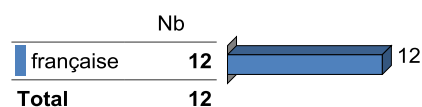
#### Taux de réponse net



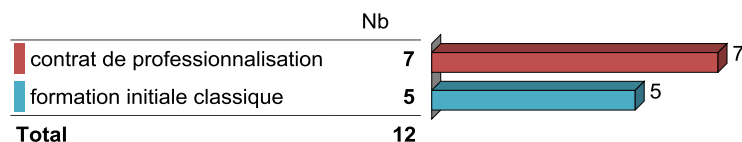
#### Genre



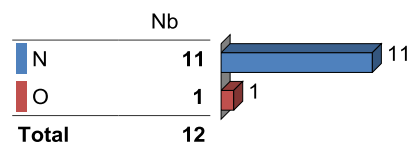
#### Nationalité



#### Régime d'inscription



#### Boursier



### Temps d'accès au 1er emploi depuis l'obtention du Master

#### Temps d'accès au 1er emploi (en mois)

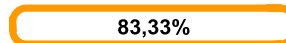
Moyenne = 2,1    Ecart-type = 2,4  
Médiane = 2,0  
Min = 0,0    Max = 7,0

### Situation 9/12 mois après l'obtention du diplôme (le 1er juin 2017)

#### Situation au 1er juin 2017



#### Taux d'insertion\* à 9/12 mois



\*Taux d'insertion = (Population en emploi / Population en emploi + population en recherche d'emploi)\*100.

# LE DEVENIR DES DIPLÔMÉS DE MASTER 2016 DE L'uB, Situation à 9/12 mois



## Études postérieures à l'obtention du Master en 2016

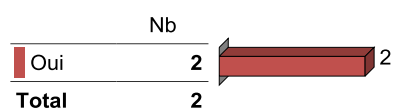
Raisons de la poursuite d'études

Formation suivie après l'obtention du Master en 2016

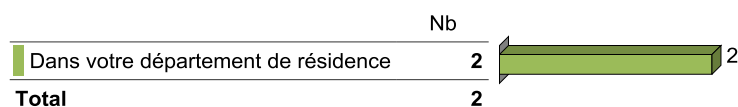
Localisation de la formation suivie

## Population sans emploi 9/12 mois après l'obtention du diplôme

Dejà travaillé depuis la certification



Localisation des recherches d'emploi

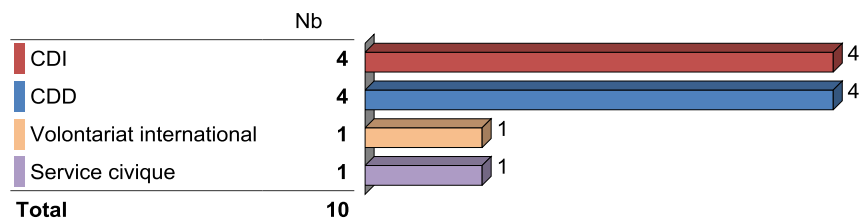


# LE DEVENIR DES DIPLÔMÉS DE MASTER 2016 DE L'uB, Situation à 9/12 mois

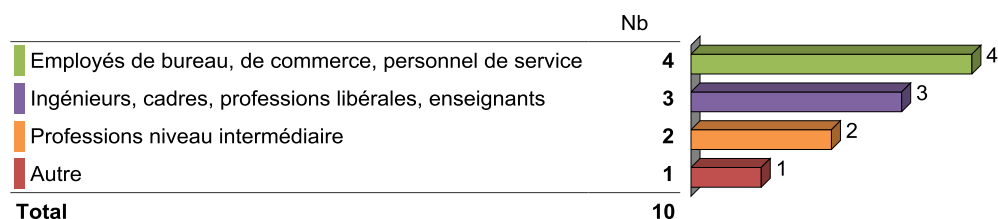


## Population en emploi 9/12 mois après l'obtention du diplôme

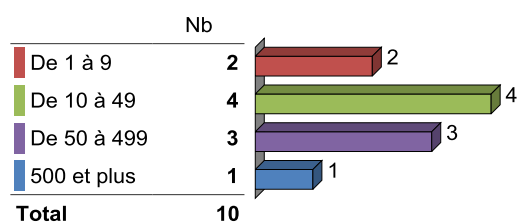
### Statut de l'emploi occupé



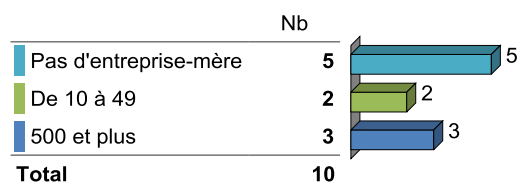
### Niveau de l'emploi occupé



### Taille du site



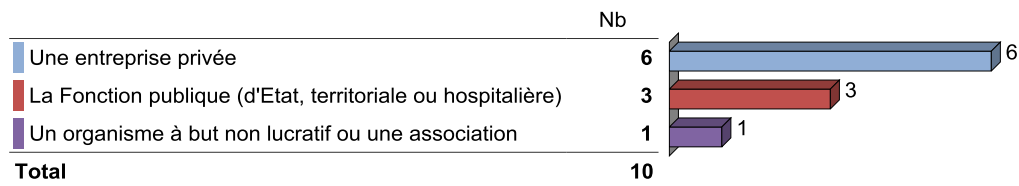
### Taille de l'entreprise




## LE DEVENIR DES DIPLÔMÉS DE MASTER 2016 DE L'uB, Situation à 9/12 mois



### Employeur



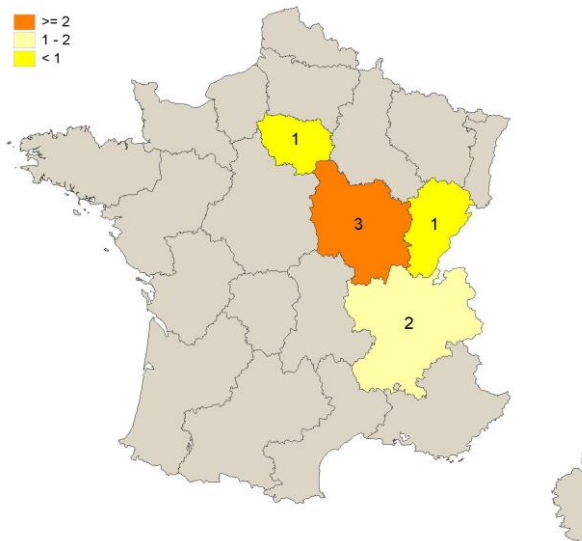
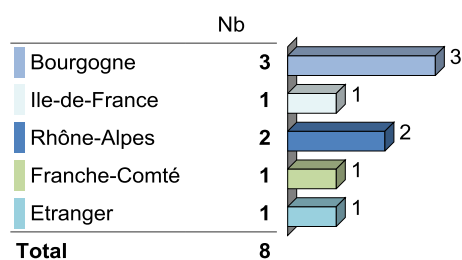
### Secteur d'activité



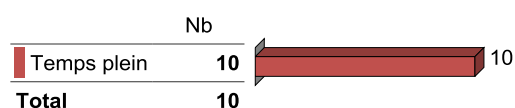
## LE DEVENIR DES DIPLÔMÉS DE MASTER 2016 DE L'UB, Situation à 9/12 mois



### Localisation de l'emploi occupé



### Temps de travail

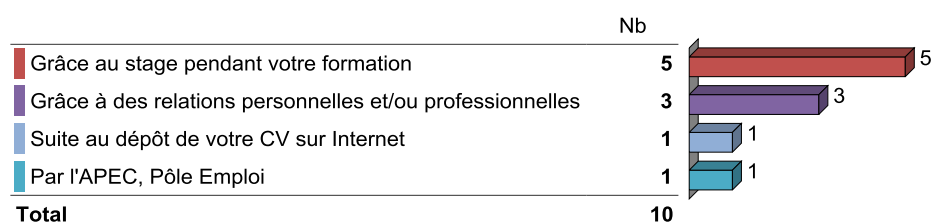


### Revenu net mensuel (en euros, sur le temps plein)

Moyenne = **1625,90** Ecart-type = **816,35**  
 Médiane = **1475,00**  
 Min = **508** Max = **3700**

## Opinion du diplômé sur l'emploi occupé

### Mode d'accès à l'emploi occupé

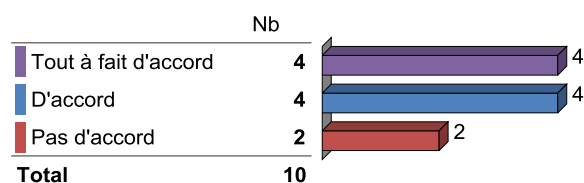
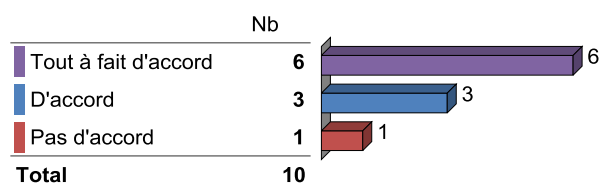


## LE DEVENIR DES DIPLÔMÉS DE MASTER 2016 DE L'uB, Situation à 9/12 mois



Adéquation entre emploi occupé et spécialité du diplôme

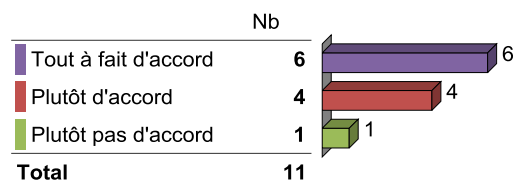

Adéquation entre emploi occupé et niveau de formation



### Opinion des diplômés sur la formation en Master à l'uB en 2015-2016

Satisfaction vis-à-vis de la formation à l'uB

Préparation à l'insertion professionnelle par l'uB



Intitulés des emplois occupés

	Nb
Chargée de communication	2
assistante service client et communication	1
Chargé de Communication & Marketing	1
Chargée de projet dans une agence de communication	1
Chef de projet	1
Corporate Communications Specialist (VIE)	1
Responsable Communication	1
Service civique	1
Spécialiste communication véhicules électriques	1
<b>Total</b>	<b>10</b>



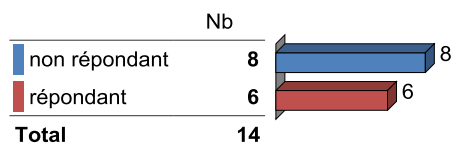
# LE DEVENIR DES DIPLÔMÉS DE MASTER 2016 DE L'uB, Situation à 9/12 mois



## Métiers du livre

### Caractéristiques des répondants à l'enquête

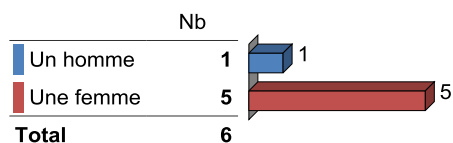
#### Statut réponse



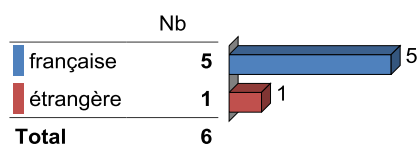
#### Taux de réponse net

**42,86%**

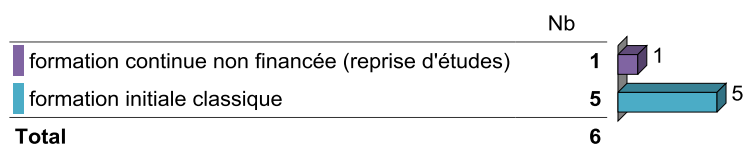
#### Genre



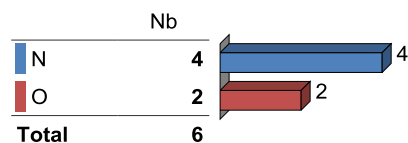
#### Nationalité



#### Régime d'inscription



#### Boursier




### Temps d'accès au 1er emploi depuis l'obtention du Master

#### Temps d'accès au 1er emploi (en mois)

Moyenne = 1,8    Ecart-type = 1,7  
Médiane = 1,5  
Min = 0,0    Max = 5,0

### Situation 9/12 mois après l'obtention du diplôme (le 1er juin 2017)

#### Situation au 1er juin 2017



#### Taux d'insertion\* à 9/12 mois

**83,33%**

\*Taux d'insertion = (Population en emploi / Population en emploi + population en recherche d'emploi)\*100.

# LE DEVENIR DES DIPLÔMÉS DE MASTER 2016 DE L'uB, Situation à 9/12 mois



## Études postérieures à l'obtention du Master en 2016

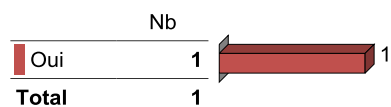
Raisons de la poursuite d'études

Formation suivie après l'obtention du Master en 2016

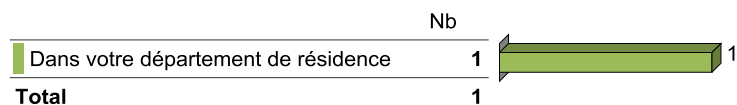
Localisation de la formation suivie

## Population sans emploi 9/12 mois après l'obtention du diplôme

Dejà travaillé depuis la certification



Localisation des recherches d'emploi

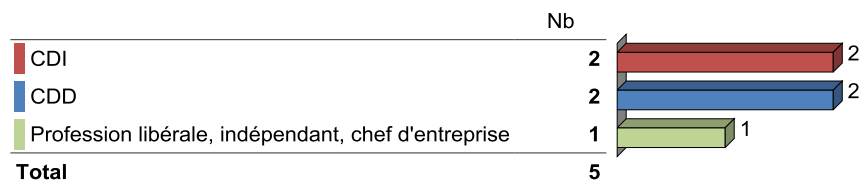


# LE DEVENIR DES DIPLÔMÉS DE MASTER 2016 DE L'uB, Situation à 9/12 mois

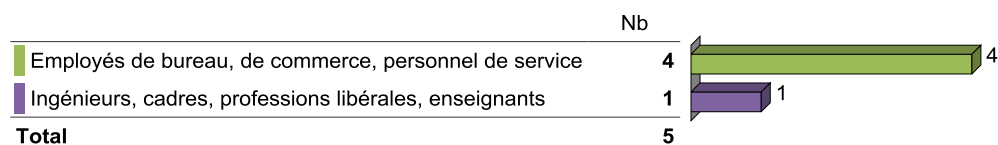


## Population en emploi 9/12 mois après l'obtention du diplôme

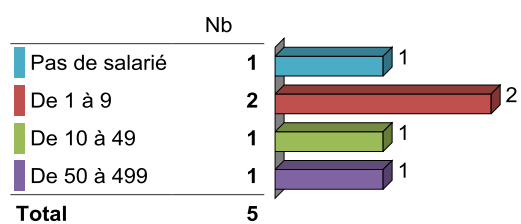
### Statut de l'emploi occupé



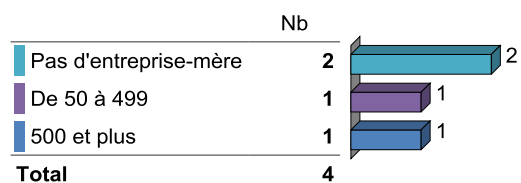
### Niveau de l'emploi occupé



### Taille du site



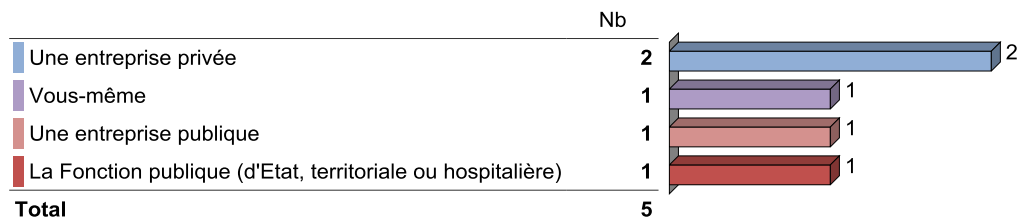
### Taille de l'entreprise



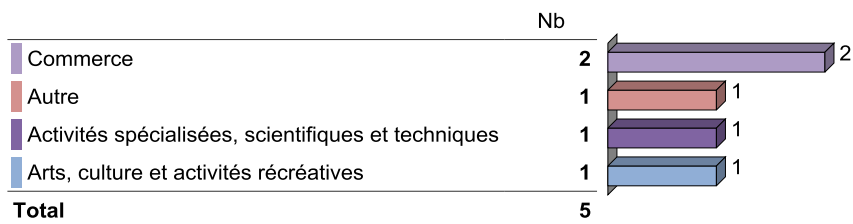
## LE DEVENIR DES DIPLÔMÉS DE MASTER 2016 DE L'uB, Situation à 9/12 mois



### Employeur



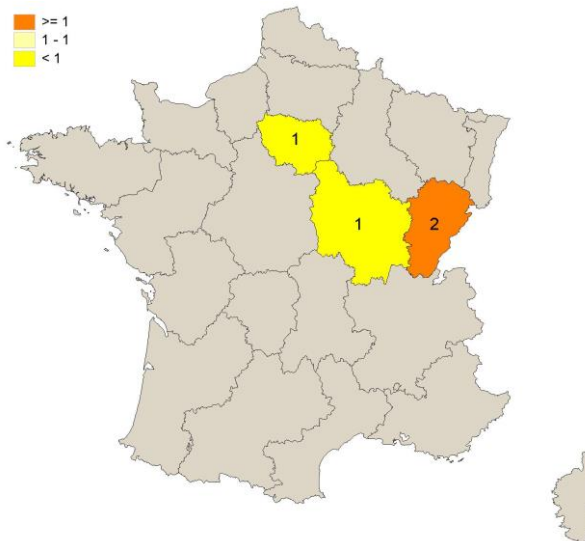
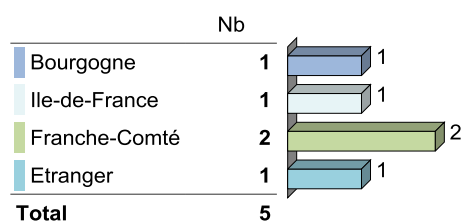
### Secteur d'activité



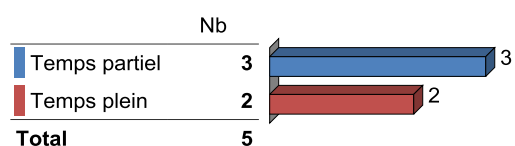
## LE DEVENIR DES DIPLÔMÉS DE MASTER 2016 DE L'UB, Situation à 9/12 mois



### Localisation de l'emploi occupé



### Temps de travail

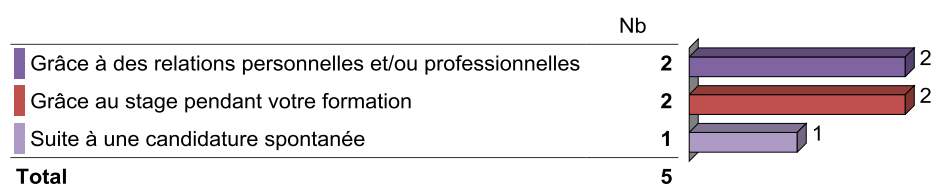


### Revenu net mensuel (en euros, sur le temps plein)

Moyenne = **1135,50** Ecart-type = **191,63**  
 Médiane = **1135,50**  
 Min = **1000** Max = **1271**

## Opinion du diplômé sur l'emploi occupé

### Mode d'accès à l'emploi occupé

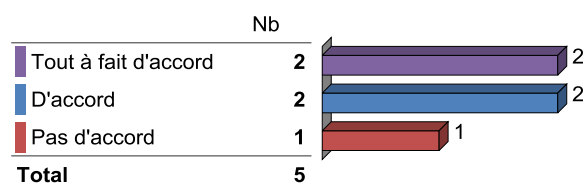
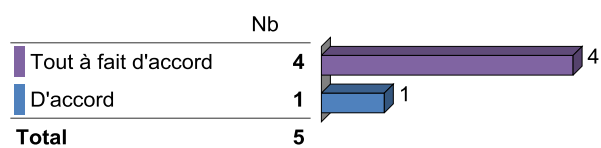


## LE DEVENIR DES DIPLÔMÉS DE MASTER 2016 DE L'uB, Situation à 9/12 mois



Adéquation entre emploi occupé et spécialité du diplôme

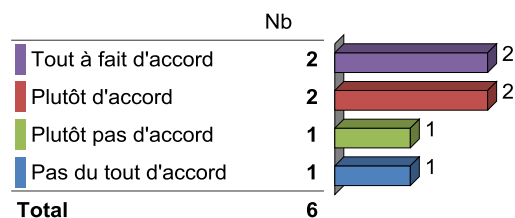

Adéquation entre emploi occupé et niveau de formation



### Opinion des diplômés sur la formation en Master à l'uB en 2015-2016

Satisfaction vis-à-vis de la formation à l'uB

Préparation à l'insertion professionnelle par l'uB



Intitulés des emplois occupés

	Nb
éditrice assistante et libraire	1
entrepreneure offrant des services éditoriaux pour des grandes maisons d'édition	1
Libraire	1
préparateur de commande	1
vendeuse en librairie	1
<b>Total</b>	<b>5</b>

## LE DEVENIR DES DIPLÔMÉS DE MASTER 2016 DE L'UB, Situation à 9/12 mois

### PHILOSOPHIE ET MONDE PROFESSIONNEL

Trop peu de répondants à l'enquête pour exploiter des données fiables<sup>1</sup>

Effectifs à interroger : 1

Effectifs répondants pris en compte : 0

Source : Enquête Master 2016

**Observatoire de l'Étudiant**  
Maison de l'université  
Esplanade Erasme  
BP 27877  
21078 Dijon Cedex  
<http://ode.u-bourgogne.fr/>

---

<sup>1</sup> Les analyses par spécialité de Master sont réalisées lorsque les effectifs répondants sont >5.

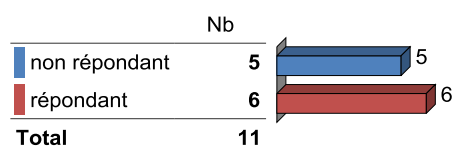
# LE DEVENIR DES DIPLÔMÉS DE MASTER 2016 DE L'UB, Situation à 9/12 mois



## Professionnels du fle/s, fls-sco et fos

### Caractéristiques des répondants à l'enquête

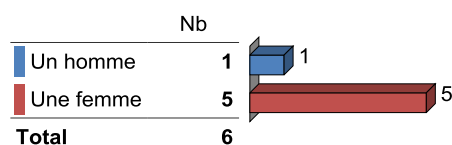
#### Statut réponse



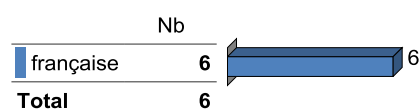
#### Taux de réponse net

**54,55%**

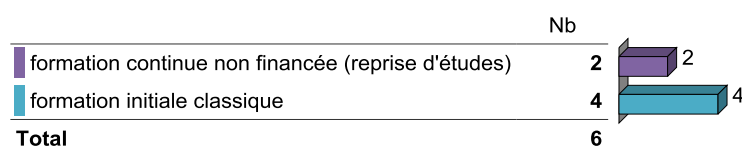
#### Genre



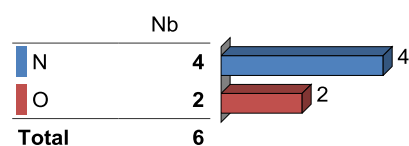
#### Nationalité



#### Régime d'inscription



#### Boursier



### Temps d'accès au 1er emploi depuis l'obtention du Master

#### Temps d'accès au 1er emploi (en mois)

Moyenne = 0,5    Ecart-type = 0,7  
Médiane = 0,5  
Min = 0,0    Max = 1,0

### Situation 9/12 mois après l'obtention du diplôme (le 1er juin 2017)

#### Situation au 1er juin 2017



#### Taux d'insertion\* à 9/12 mois

**66,67%**

\*Taux d'insertion = (Population en emploi / Population en emploi + population en recherche d'emploi)\*100.



# LE DEVENIR DES DIPLÔMÉS DE MASTER 2016 DE L'uB, Situation à 9/12 mois



## Études postérieures à l'obtention du Master en 2016

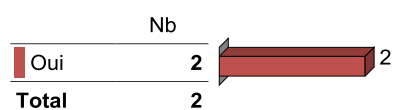
Raisons de la poursuite d'études

Formation suivie après l'obtention du Master en 2016

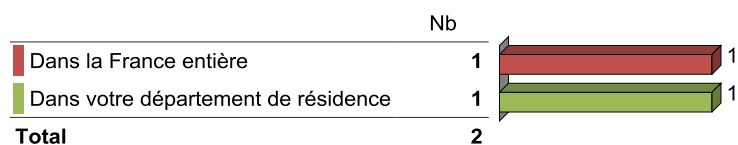
Localisation de la formation suivie

## Population sans emploi 9/12 mois après l'obtention du diplôme

Dejà travaillé depuis la certification



Localisation des recherches d'emploi

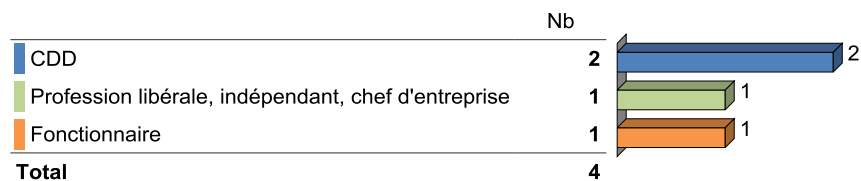


# LE DEVENIR DES DIPLÔMÉS DE MASTER 2016 DE L'UB, Situation à 9/12 mois

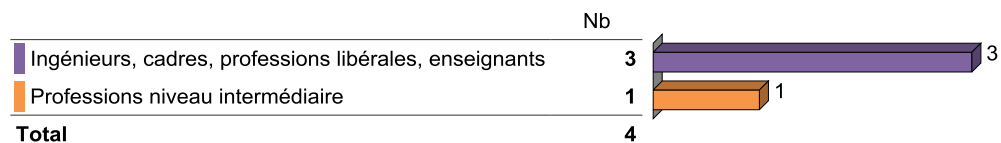


## Population en emploi 9/12 mois après l'obtention du diplôme

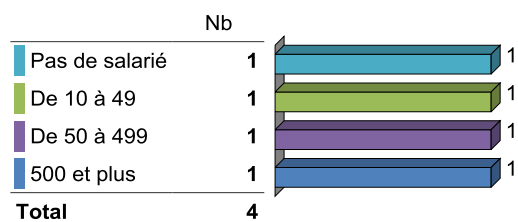
### Statut de l'emploi occupé



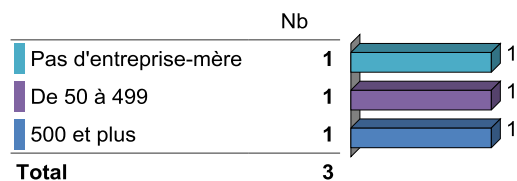
### Niveau de l'emploi occupé



### Taille du site



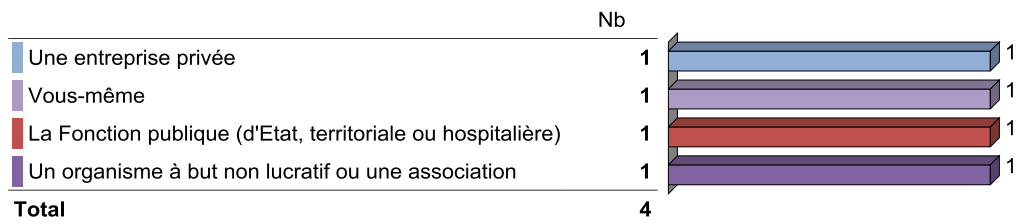
### Taille de l'entreprise



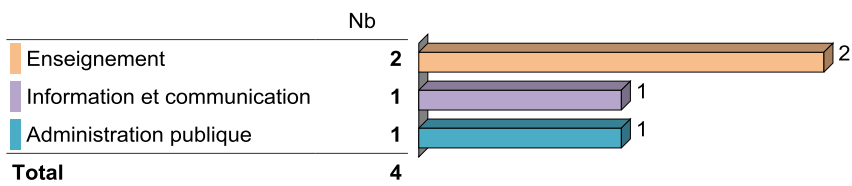
## LE DEVENIR DES DIPLÔMÉS DE MASTER 2016 DE L'uB, Situation à 9/12 mois



### Employeur

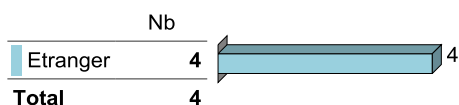


### Secteur d'activité

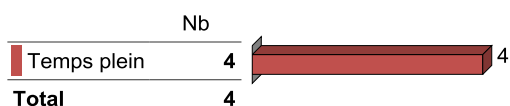


## LE DEVENIR DES DIPLÔMÉS DE MASTER 2016 DE L'uB, Situation à 9/12 mois

### Localisation de l'emploi occupé



### Temps de travail

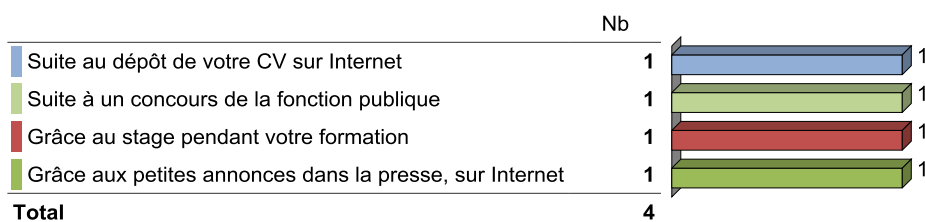


### Revenu net mensuel (en euros, sur le temps plein)

Moyenne = **1371,75** Ecart-type = **719,49**  
 Médiane = **1550,00**  
 Min = **387** Max = **2000**

## Opinion du diplômé sur l'emploi occupé

### Mode d'accès à l'emploi occupé

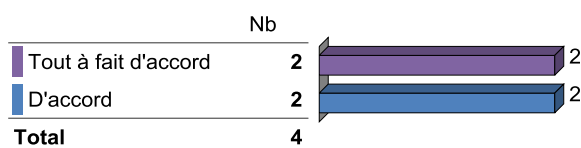
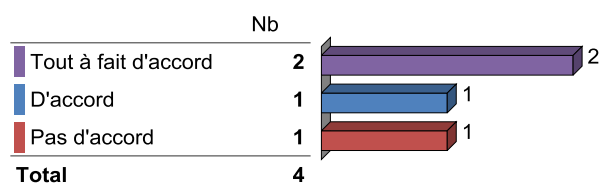


## LE DEVENIR DES DIPLÔMÉS DE MASTER 2016 DE L'uB, Situation à 9/12 mois



Adéquation entre emploi occupé et spécialité du diplôme

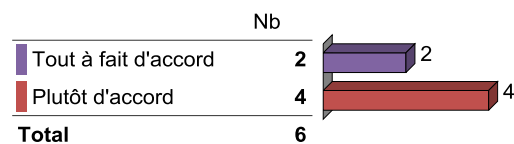

Adéquation entre emploi occupé et niveau de formation



### Opinion des diplômés sur la formation en Master à l'uB en 2015-2016

Satisfaction vis-à-vis de la formation à l'uB

Préparation à l'insertion professionnelle par l'uB



Intitulés des emplois occupés

	Nb
Assistante d'édition manuels de FLE	1
Coordinateur d'équipe	1
Coordinatrice des cours enfants et enseignante de FLE	1
Professeur de FLE dans les Institutions européennes de Luxembourg	1
<b>Total</b>	<b>4</b>

## LE DEVENIR DES DIPLÔMÉS DE MASTER 2016 DE L'UB, Situation à 9/12 mois

### RECHERCHE ET VEILLE DOCUMENTAIRE INTERNATIONALE (REVI)

Trop peu de répondants à l'enquête pour exploiter des données fiables<sup>1</sup>

Effectifs à interroger : 12

Effectifs répondants pris en compte : 4

Source : Enquête Master 2016

**Observatoire de l'Étudiant**  
Maison de l'université  
Esplanade Erasme  
BP 27877  
21078 Dijon Cedex  
<http://ode.u-bourgogne.fr/>

---

<sup>1</sup> Les analyses par spécialité de Master sont réalisées lorsque les effectifs répondants sont >5.

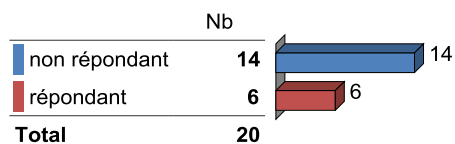
# LE DEVENIR DES DIPLÔMÉS DE MASTER 2016 DE L'UB, Situation à 9/12 mois



## Sciences du langage et didactique du français

### Caractéristiques des répondants à l'enquête

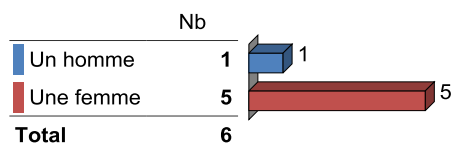
#### Statut réponse



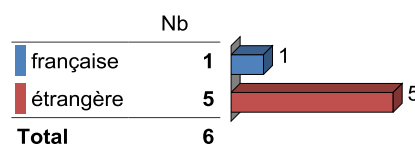
#### Taux de réponse net



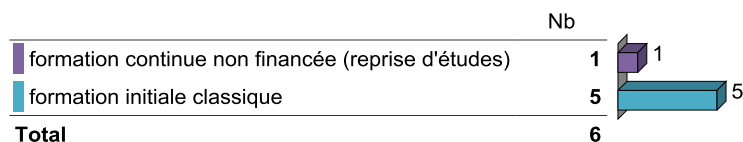
#### Genre



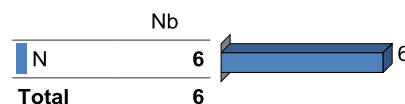
#### Nationalité



#### Régime d'inscription



#### Boursier




### Temps d'accès au 1er emploi depuis l'obtention du Master

#### Temps d'accès au 1er emploi (en mois)

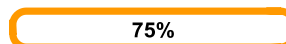
Moyenne = 6,0    Ecart-type = 2,6  
Médiane = 7,0  
Min = 3,0    Max = 8,0

### Situation 9/12 mois après l'obtention du diplôme (le 1er juin 2017)

#### Situation au 1er juin 2017



#### Taux d'insertion\* à 9/12 mois



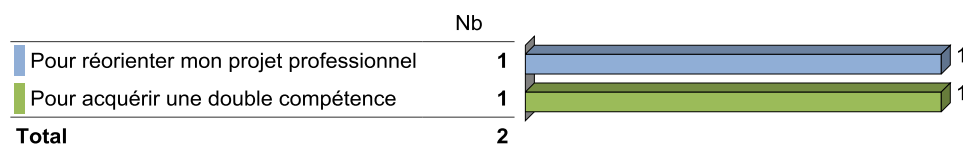
\*Taux d'insertion = (Population en emploi / Population en emploi + population en recherche d'emploi)\*100.

# LE DEVENIR DES DIPLÔMÉS DE MASTER 2016 DE L'uB, Situation à 9/12 mois

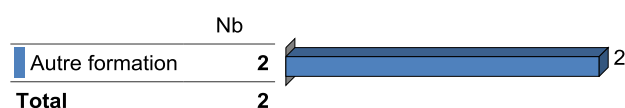


## Études postérieures à l'obtention du Master en 2016

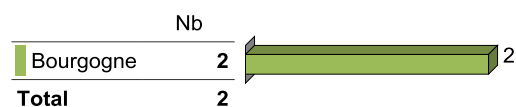
### Raisons de la poursuite d'études



### Formation suivie après l'obtention du Master en 2016

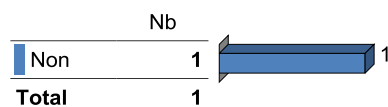


### Localisation de la formation suivie

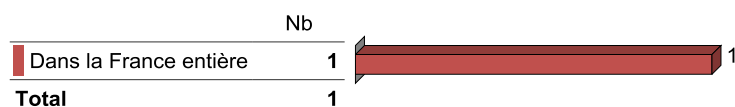


## Population sans emploi 9/12 mois après l'obtention du diplôme

### Déjà travaillé depuis la certification



### Localisation des recherches d'emploi






# LE DEVENIR DES DIPLÔMÉS DE MASTER 2016 DE L'uB, Situation à 9/12 mois

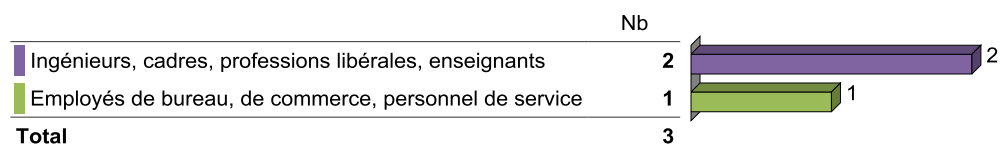


## Population en emploi 9/12 mois après l'obtention du diplôme

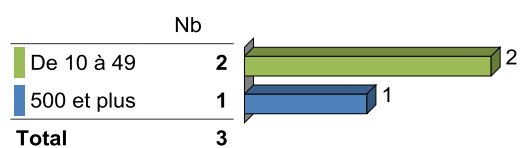
### Statut de l'emploi occupé



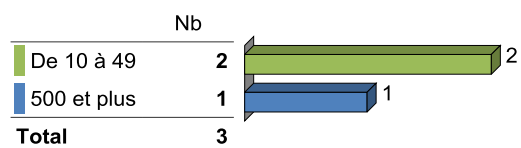
### Niveau de l'emploi occupé



### Taille du site




### Taille de l'entreprise



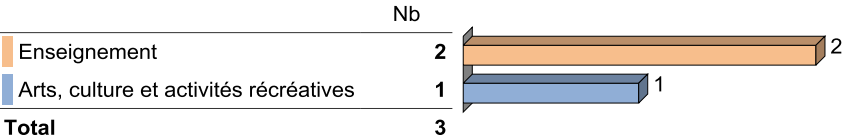
# LE DEVENIR DES DIPLÔMÉS DE MASTER 2016 DE L'uB, Situation à 9/12 mois



## Employeur



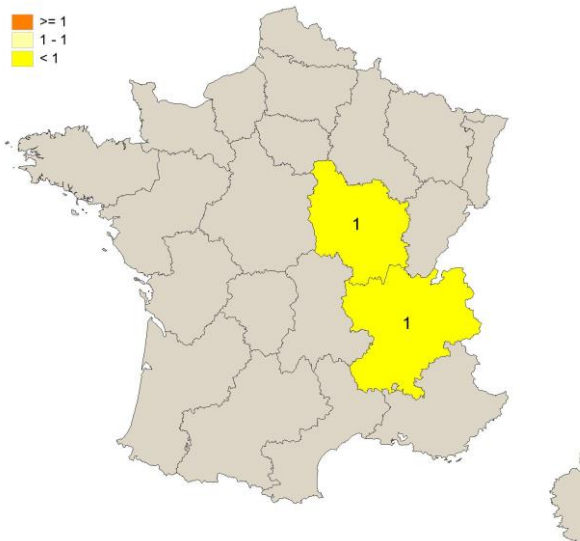
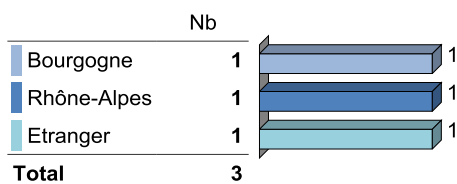
## Secteur d'activité



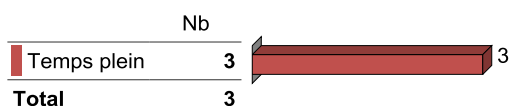
## LE DEVENIR DES DIPLÔMÉS DE MASTER 2016 DE L'uB, Situation à 9/12 mois



### Localisation de l'emploi occupé



### Temps de travail

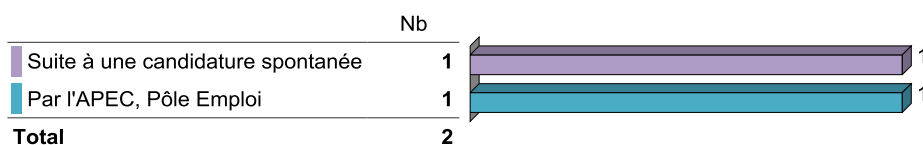


### Revenu net mensuel (en euros, sur le temps plein)

Moyenne = **1216,67** Ecart-type = **301,39**  
 Médiane = **1250,00**  
 Min = **900** Max = **1500**

## Opinion du diplômé sur l'emploi occupé

### Mode d'accès à l'emploi occupé

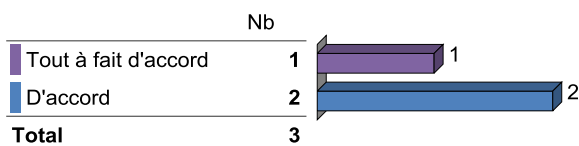
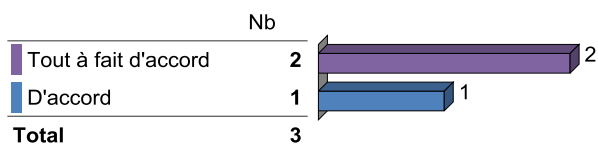


## LE DEVENIR DES DIPLÔMÉS DE MASTER 2016 DE L'uB, Situation à 9/12 mois



Adéquation entre emploi occupé et spécialité du diplôme

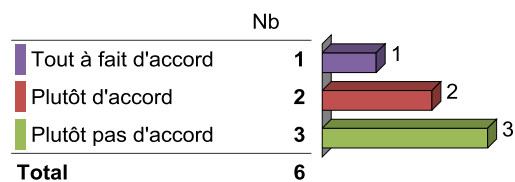

Adéquation entre emploi occupé et niveau de formation



### Opinion des diplômés sur la formation en Master à l'uB en 2015-2016

Satisfaction vis-à-vis de la formation à l'uB

Préparation à l'insertion professionnelle par l'uB



Intitulés des emplois occupés

	Nb
Assistant de l'Agence de Voyage 70 miles Shanghai	1
Formatrice de FLE	1
Professeur contractuel d'espagnol	1
<b>Total</b>	<b>3</b>

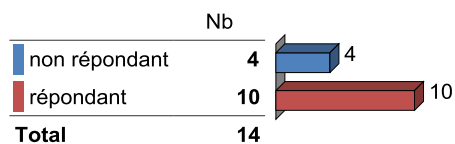
# LE DEVENIR DES DIPLÔMÉS DE MASTER 2016 DE L'uB, Situation à 9/12 mois



## Traduction multimédia

### Caractéristiques des répondants à l'enquête

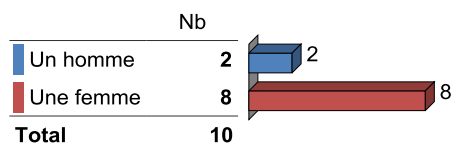
#### Statut réponse



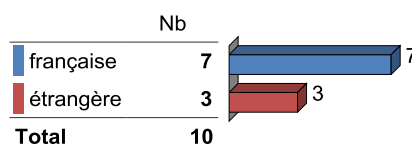
#### Taux de réponse net

71,43%

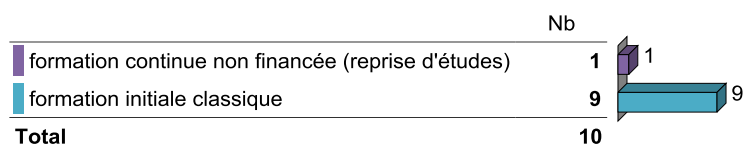
#### Genre



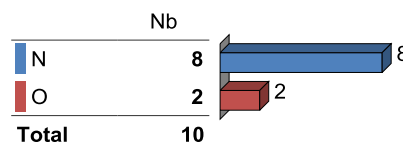
#### Nationalité



#### Régime d'inscription



#### Boursier




### Temps d'accès au 1er emploi depuis l'obtention du Master

#### Temps d'accès au 1er emploi (en mois)

Moyenne = 5,0    Ecart-type = 3,8  
Médiane = 3,0  
Min = 1,0    Max = 10,0

### Situation 9/12 mois après l'obtention du diplôme (le 1er juin 2017)

#### Situation au 1er juin 2017



#### Taux d'insertion\* à 9/12 mois

88,89%

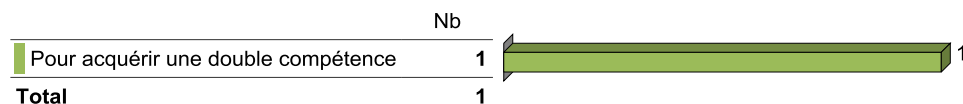
\*Taux d'insertion = (Population en emploi / Population en emploi + population en recherche d'emploi)\*100.

# LE DEVENIR DES DIPLÔMÉS DE MASTER 2016 DE L'uB, Situation à 9/12 mois



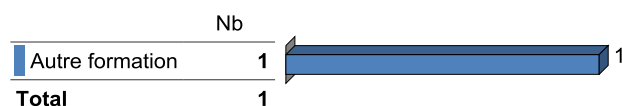
## Études postérieures à l'obtention du Master en 2016

### Raisons de la poursuite d'études



### Formation suivie après l'obtention du Master en 2016

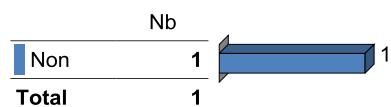
### Localisation de la formation suivie



## Population sans emploi 9/12 mois après l'obtention du diplôme

### Déjà travaillé depuis la certification

### Localisation des recherches d'emploi

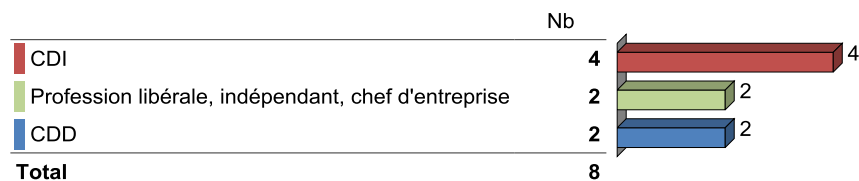


# LE DEVENIR DES DIPLÔMÉS DE MASTER 2016 DE L'uB, Situation à 9/12 mois

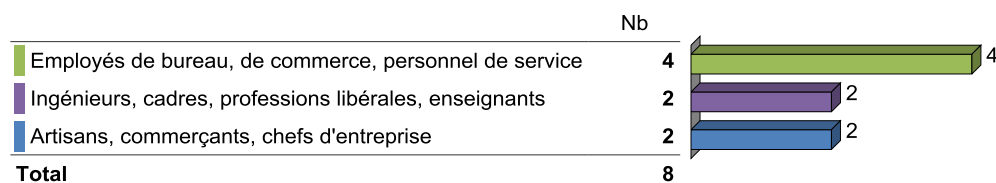


## Population en emploi 9/12 mois après l'obtention du diplôme

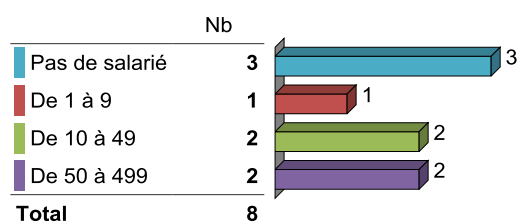
### Statut de l'emploi occupé



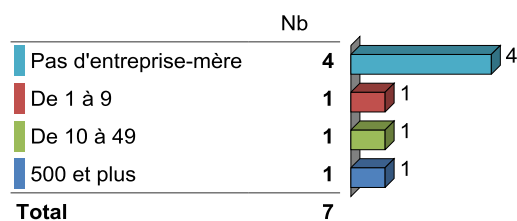
### Niveau de l'emploi occupé



### Taille du site



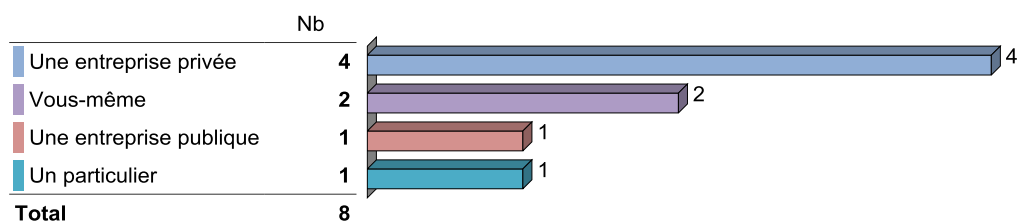
### Taille de l'entreprise



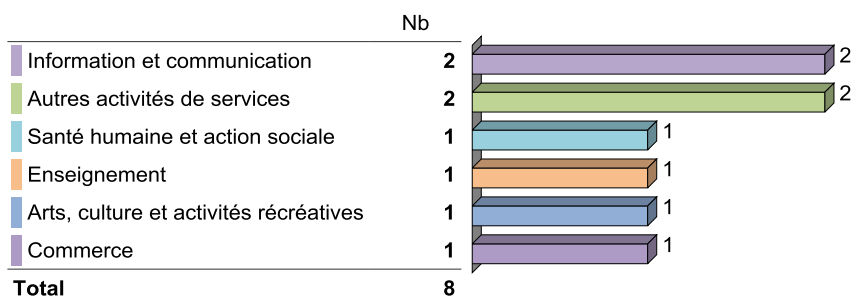
## LE DEVENIR DES DIPLÔMÉS DE MASTER 2016 DE L'uB, Situation à 9/12 mois



### Employeur



### Secteur d'activité

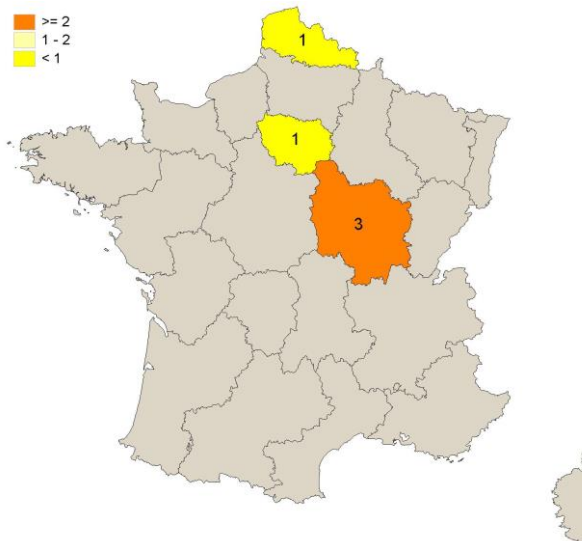
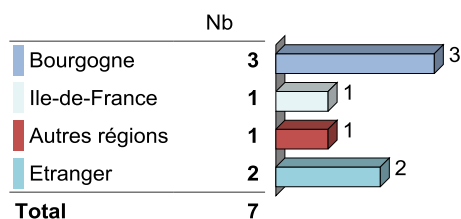




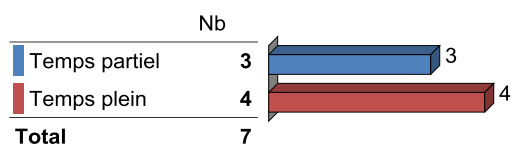
## LE DEVENIR DES DIPLÔMÉS DE MASTER 2016 DE L'uB, Situation à 9/12 mois



### Localisation de l'emploi occupé



### Temps de travail

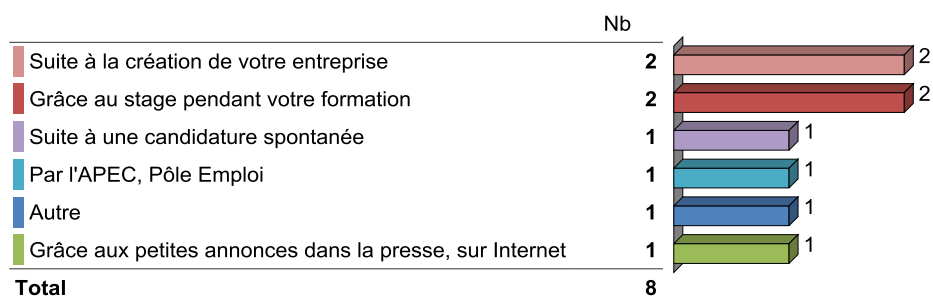


### Revenu net mensuel (en euros, sur le temps plein)

Moyenne = **1140,00** Ecart-type = **383,14**  
 Médiane = **1320,00**  
 Min = **700** Max = **1400**

## Opinion du diplômé sur l'emploi occupé

### Mode d'accès à l'emploi occupé

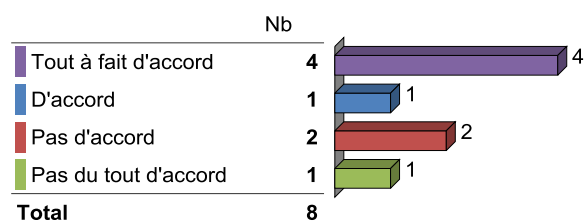
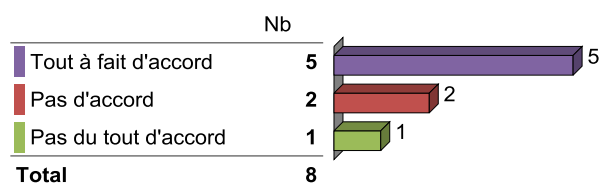


## LE DEVENIR DES DIPLÔMÉS DE MASTER 2016 DE L'uB, Situation à 9/12 mois



Adéquation entre emploi occupé et spécialité du diplôme

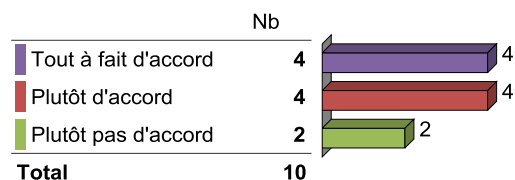

Adéquation entre emploi occupé et niveau de formation



### Opinion des diplômés sur la formation en Master à l'uB en 2015-2016

Satisfaction vis-à-vis de la formation à l'uB

Préparation à l'insertion professionnelle par l'uB



Intitulés des emplois occupés

	Nb
Assistant chef de projets traduction dans une agence de Traduction près de Lille.	1
Chef de projet (salaré), traducteur freelance	1
Enseignant FLE	1
Garde d'enfants à domicile	1
opératrice de repérage	1
Salariée à temps partiel et auto-entrepreneur (activité secondaire)	1
Traducteur Freelance	1
Traductrice indépendante	1
<b>Total</b>	<b>8</b>