

LE DEVENIR DES DIPLÔMÉS DE MASTER DE L'UB,

Situation à 9/12 mois

ARTS, LETTRES, LANGUES

L'Observatoire De l'Étudiant (ODE) a lancé début juin 2018 une enquête sur le devenir des diplômés de Master 2 (hors Master des métiers de l'enseignement, de l'éducation et de la formation). Elle porte sur l'ensemble des diplômés de la promotion 2017 de l'université de Bourgogne :

- Formation initiale et formation continue (y compris contrat d'apprentissage et contrat de professionnalisation)

- Quelle que soit la nationalité

- Y compris en poursuites d'études à et hors uB à la rentrée 2017-2018

- En inscription principale.

Cette définition du champ de l'enquête a conduit à interroger **1 586 individus de l'uB. 782 diplômés ont répondu à l'enquête, soit un taux de retour brut de 49 %.**

Un questionnaire, permettant de connaître le parcours des diplômés depuis l'obtention du Master en 2017 et leur situation au moment de l'enquête, a été administré par courriel puis par relances téléphoniques. Cette étude permet d'obtenir des informations sur les poursuites d'études après l'obtention du diplôme, la situation 9/12 mois après l'obtention du Master, l'emploi occupé au 1^{er} juin 2018, l'appréciation de la formation suivie à l'uB.

Dans cette synthèse, les données sont traitées dans leur globalité.

Des analyses par spécialités de Master sont également réalisées eu égard à la capacité d'exploitation des données (N>5).

Observatoire de l'Étudiant

Maison de l'université

Esplanade Erasme

BP 27877

21078 Dijon Cedex

<http://ode.u-bourgogne.fr/>

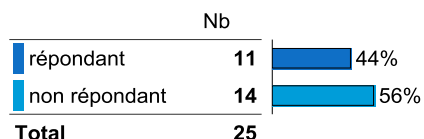
LE DEVENIR DES DIPLÔMÉS DE MASTER 2017 DE L'uB, Situation à 9/12 mois



Commerce et affaires (LEACA)

Caractéristiques des répondants à l'enquête

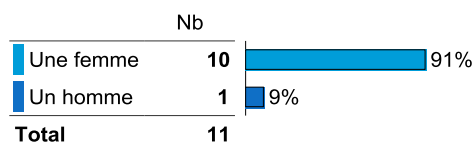
Statut réponse



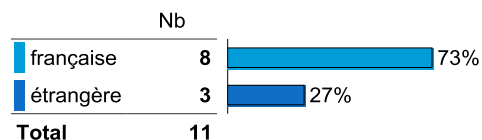
Taux de réponse net

44%

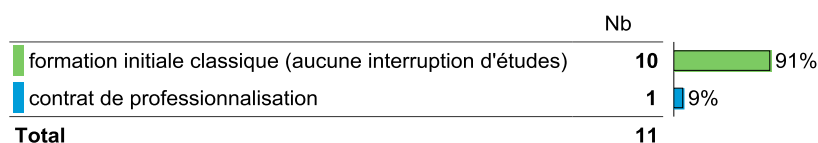
Genre



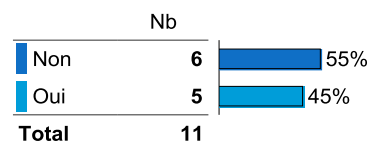
Nationalité



Régime d'inscription



Boursier




Temps d'accès au 1er emploi depuis l'obtention du Master

Temps d'accès au 1er emploi (en mois)

Moyenne = 4,3 Médiane = 4,0
Min = 0 Max = 9

Situation 9/12 mois après l'obtention du diplôme (le 1er juin 2018)

Situation au 1er juin 2018



Taux d'insertion* à 9/12 mois

80%

*Taux d'insertion = ((population en emploi / population en emploi + population en recherche d'emploi)*100)

LE DEVENIR DES DIPLÔMÉS DE MASTER 2017 DE L'uB, Situation à 9/12 mois



Etudes postérieures à l'obtention du Master en 2017

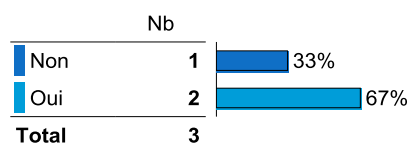
Raisons de la poursuite d'études

Formation suivie après l'obtention du Master en 2017


Localisation de la formation suivie

Population sans emploi 9/12 mois après l'obtention du diplôme

Dejà travaillé depuis la certification



Localisation des recherches d'emploi

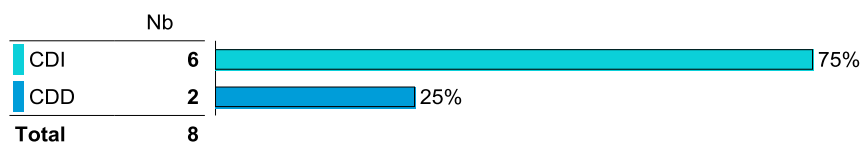


LE DEVENIR DES DIPLÔMÉS DE MASTER 2017 DE L'uB, Situation à 9/12 mois

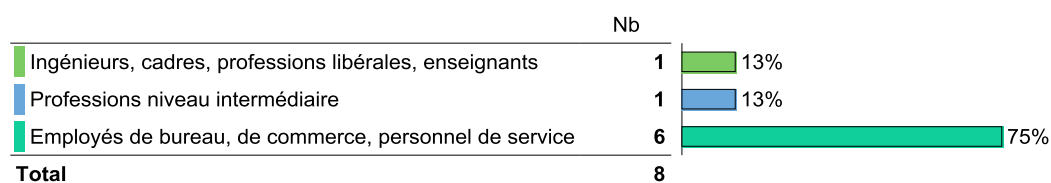


Population en emploi 9/12 mois après l'obtention du diplôme

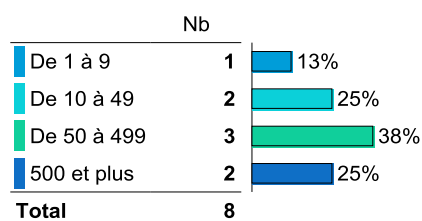
Statut de l'emploi occupé



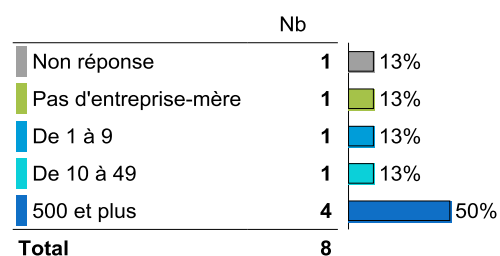
Niveau de l'emploi occupé



Taille du site



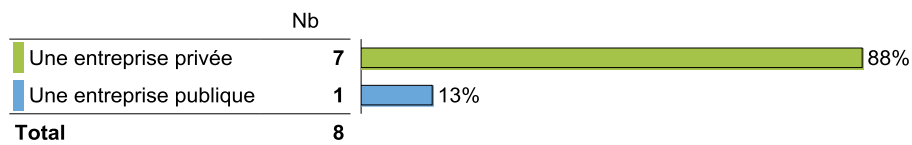
Taille de l'entreprise




LE DEVENIR DES DIPLÔMÉS DE MASTER 2017 DE L'uB, Situation à 9/12 mois



Employeur




Secteur d'activité



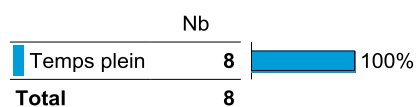
LE DEVENIR DES DIPLÔMÉS DE MASTER 2017 DE L'uB, Situation à 9/12 mois



Localisation de l'emploi occupé



Temps de travail

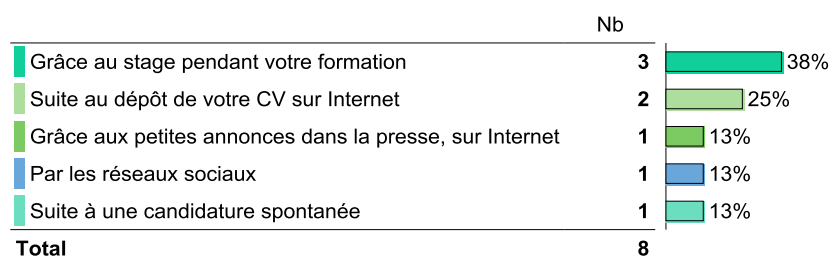


Revenu net mensuel (en euros, sur le temps plein)

Moyenne = 1617 Médiane = 1661 Ecart-type = 335
Min = 1060 Max = 2000

Opinion du diplômé sur l'emploi occupé

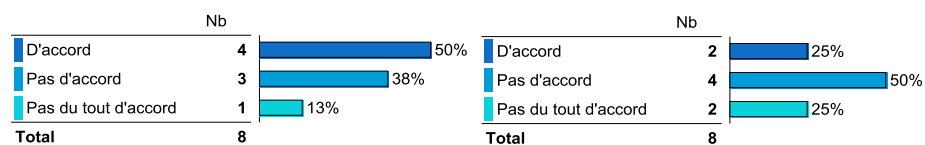
Mode d'accès à l'emploi occupé



LE DEVENIR DES DIPLÔMÉS DE MASTER 2017 DE L'uB, Situation à 9/12 mois



Adéquation entre emploi occupé et spécialité du diplôme Adéquation entre emploi occupé et niveau de formation

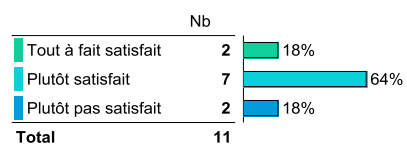


Intitulés des emplois occupés

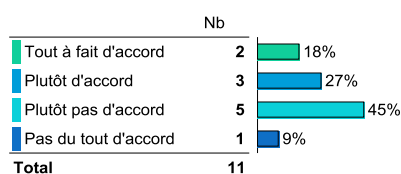
	Nb
Agent service client	1
Assistante commerciale export	1
Assistante commerciale France et Export	1
Chargée de marketing opérationnel pour les zones russophones commercial export	1
Conseiller en téléphonie	1
Logisticien	1
Technicienne ADV Trilingue	1
Total	8

Opinion des diplômés sur la formation en Master à l'uB en 2016-2017

Satisfaction vis-à-vis de la formation à l'uB



Préparation à l'insertion professionnelle par l'uB



LE DEVENIR DES DIPLÔMÉS DE MASTER 2017 DE L'UB, Situation à 9/12 mois

E-LANGUES

Trop peu de répondants à l'enquête pour exploiter des données fiables¹

Effectifs à interroger : 3

Effectifs répondants pris en compte : 1

Source : Enquête Master 2017

Observatoire de l'Étudiant
Maison de l'université
Esplanade Erasme
BP 27877
21078 Dijon Cedex
<http://ode.u-bourgogne.fr/>

¹ Les analyses par spécialité de Master sont réalisées lorsque les effectifs répondants sont >5.

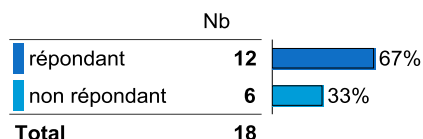
LE DEVENIR DES DIPLÔMÉS DE MASTER 2017 DE L'uB, Situation à 9/12 mois



Euromédias

Caractéristiques des répondants à l'enquête

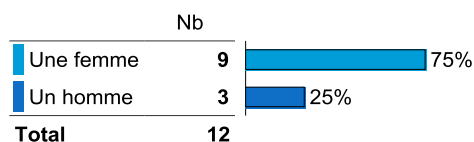
Statut réponse



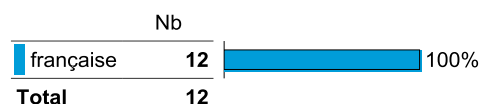
Taux de réponse net

67%

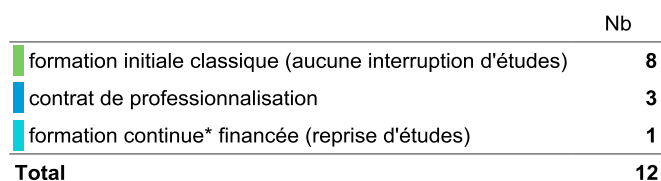
Genre



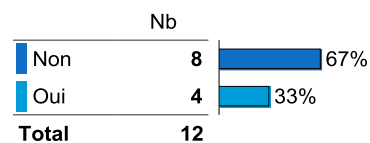
Nationalité



Régime d'inscription



Boursier




Temps d'accès au 1er emploi depuis l'obtention du Master

Temps d'accès au 1er emploi (en mois)

Moyenne = 2,8 Médiane = 2,0
Min = 0 Max = 6

Situation 9/12 mois après l'obtention du diplôme (le 1er juin 2018)

Situation au 1er juin 2018



Taux d'insertion* à 9/12 mois

92%

*Taux d'insertion = ((population en emploi / population en emploi + population en recherche d'emploi)*100)

LE DEVENIR DES DIPLÔMÉS DE MASTER 2017 DE L'uB, Situation à 9/12 mois



Etudes postérieures à l'obtention du Master en 2017

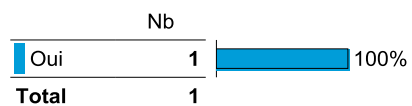
Raisons de la poursuite d'études

Formation suivie après l'obtention du Master en 2017

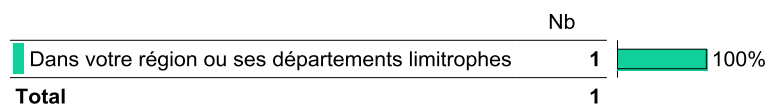
Localisation de la formation suivie

Population sans emploi 9/12 mois après l'obtention du diplôme

Déjà travaillé depuis la certification



Localisation des recherches d'emploi



LE DEVENIR DES DIPLÔMÉS DE MASTER 2017 DE L'uB, Situation à 9/12 mois

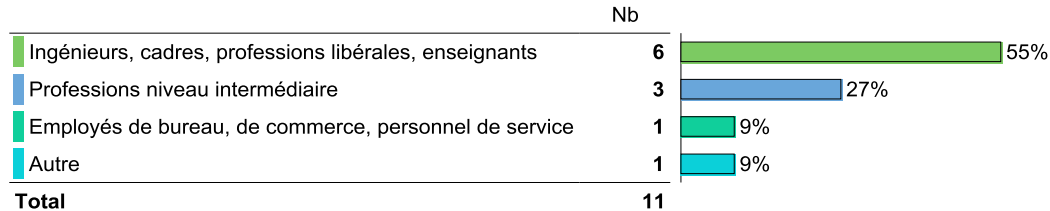


Population en emploi 9/12 mois après l'obtention du diplôme

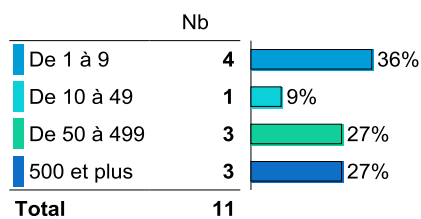
Statut de l'emploi occupé



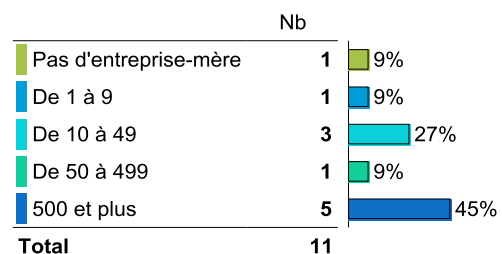
Niveau de l'emploi occupé



Taille du site



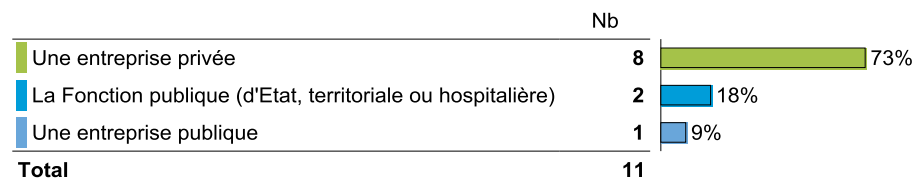
Taille de l'entreprise



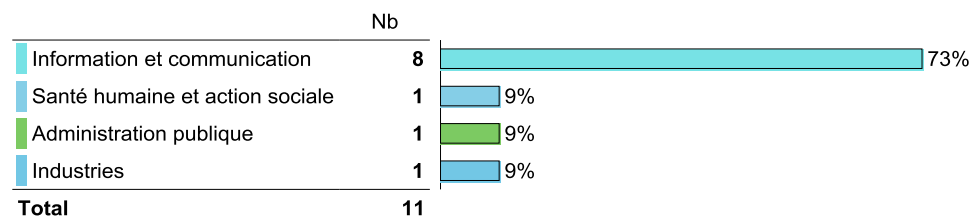
LE DEVENIR DES DIPLÔMÉS DE MASTER 2017 DE L'uB, Situation à 9/12 mois



Employeur




Secteur d'activité



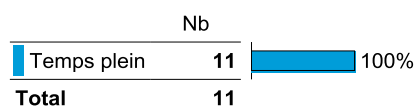
LE DEVENIR DES DIPLÔMÉS DE MASTER 2017 DE L'uB, Situation à 9/12 mois



Localisation de l'emploi occupé



Temps de travail

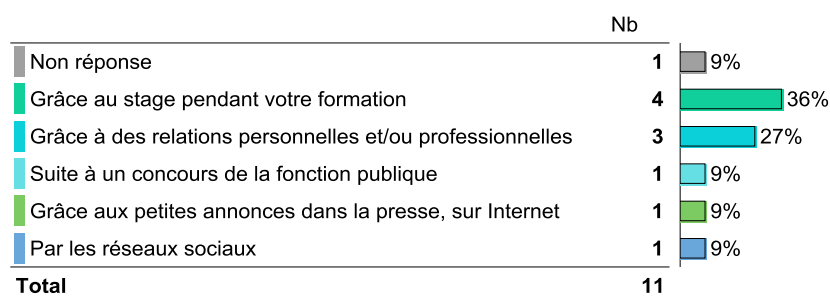


Revenu net mensuel (en euros, sur le temps plein)

Moyenne = 1706 Médiane = 1620 Ecart-type = 435
Min = 1119 Max = 2700

Opinion du diplômé sur l'emploi occupé

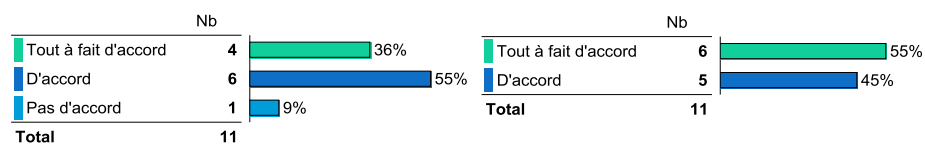
Mode d'accès à l'emploi occupé



LE DEVENIR DES DIPLÔMÉS DE MASTER 2017 DE L'uB, Situation à 9/12 mois



Adéquation entre emploi occupé et spécialité du diplômé Adéquation entre emploi occupé et niveau de formation

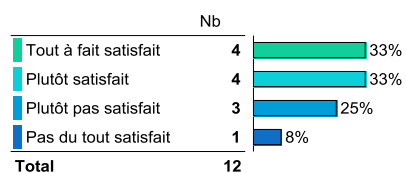


Intitulés des emplois occupés

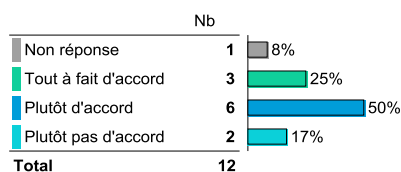
	Nb
Community Manager	3
Attachée de presse Digital	1
Chargé de communication	1
chargé de communication à la communauté de commune	1
Chargée de communication digitale	1
Journaliste	1
Journaliste-Rédacteur	1
Marketing manager	1
Website manager	1
Total	11

Opinion des diplômés sur la formation en Master à l'uB en 2016-2017

Satisfaction vis-à-vis de la formation à l'uB



Préparation à l'insertion professionnelle par l'uB



LE DEVENIR DES DIPLÔMÉS DE MASTER 2017 DE L'UB, Situation à 9/12 mois

GESTION DES CONNAISSANCES

Trop peu de répondants à l'enquête pour exploiter des données fiables¹

Effectifs à interroger : 16

Effectifs répondants pris en compte : 5

Source : Enquête Master 2017

Observatoire de l'Étudiant
Maison de l'université
Esplanade Erasme
BP 27877
21078 Dijon Cedex
<http://ode.u-bourgogne.fr/>

¹ Les analyses par spécialité de Master sont réalisées lorsque les effectifs répondants sont >5.

LE DEVENIR DES DIPLÔMÉS DE MASTER 2017 DE L'UB, Situation à 9/12 mois

IMAGINAIRE ET RATIONALITÉ

Trop peu de répondants à l'enquête pour exploiter des données fiables¹

Effectifs à interroger : 6

Effectifs répondants pris en compte : 2

Source : Enquête Master 2017

Observatoire de l'Étudiant
Maison de l'université
Esplanade Erasme
BP 27877
21078 Dijon Cedex
<http://ode.u-bourgogne.fr/>

¹ Les analyses par spécialité de Master sont réalisées lorsque les effectifs répondants sont >5.

LE DEVENIR DES DIPLÔMÉS DE MASTER 2017 DE L'UB, Situation à 9/12 mois

LANGUES ET LITTÉRATURES ANCIENNES

Trop peu de répondants à l'enquête pour exploiter des données fiables¹

Effectifs à interroger : 4

Effectifs répondants pris en compte : 2

Source : Enquête Master 2017

Observatoire de l'Étudiant
Maison de l'université
Esplanade Erasme
BP 27877
21078 Dijon Cedex
<http://ode.u-bourgogne.fr/>

¹ Les analyses par spécialité de Master sont réalisées lorsque les effectifs répondants sont >5.

LE DEVENIR DES DIPLÔMÉS DE MASTER 2017 DE L'uB, Situation à 9/12 mois



Lettres modernes

Caractéristiques des répondants à l'enquête

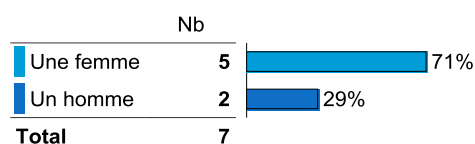
Statut réponse



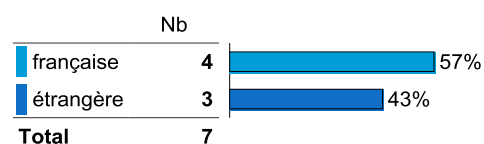
Taux de réponse net

44%


Genre



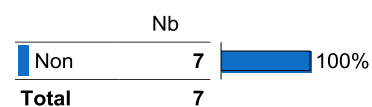
Nationalité



Régime d'inscription



Boursier



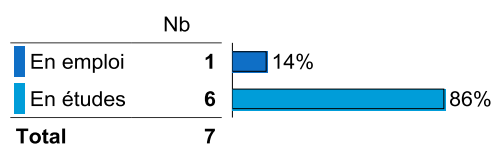
Temps d'accès au 1er emploi depuis l'obtention du Master

Temps d'accès au 1er emploi (en mois)

Moyenne = 1,0 Médiane = 1,0
Min = 1 Max = 1

Situation 9/12 mois après l'obtention du diplôme (le 1er juin 2018)

Situation au 1er juin 2018



Taux d'insertion* à 9/12 mois

100%

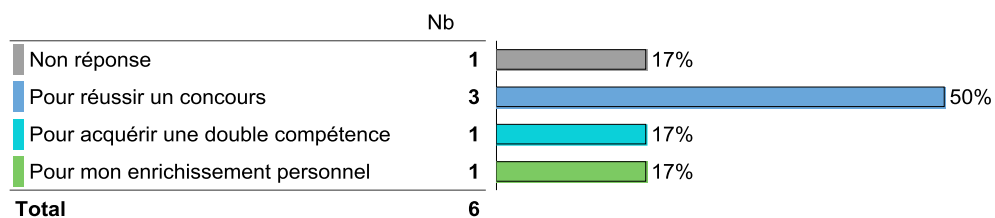
*Taux d'insertion = ((population en emploi / population en emploi + population en recherche d'emploi)*100)

LE DEVENIR DES DIPLÔMÉS DE MASTER 2017 DE L'uB, Situation à 9/12 mois




Etudes postérieures à l'obtention du Master en 2017

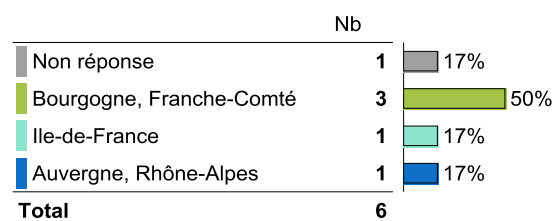
Raisons de la poursuite d'études



Formation suivie après l'obtention du Master en 2017



Localisation de la formation suivie



LE DEVENIR DES DIPLÔMÉS DE MASTER 2017 DE L'uB, Situation à 9/12 mois




Population en emploi 9/12 mois après l'obtention du diplôme

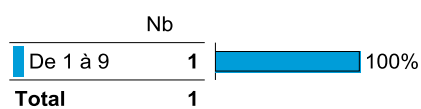
Statut de l'emploi occupé




Niveau de l'emploi occupé



Taille du site



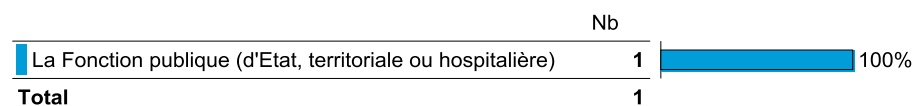
Taille de l'entreprise



LE DEVENIR DES DIPLÔMÉS DE MASTER 2017 DE L'uB, Situation à 9/12 mois



Employeur



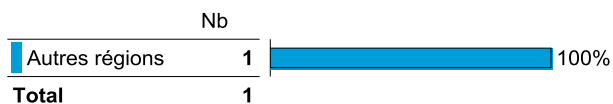
Secteur d'activité



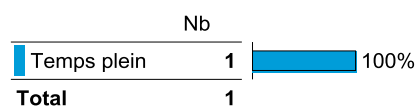
LE DEVENIR DES DIPLÔMÉS DE MASTER 2017 DE L'uB, Situation à 9/12 mois



Localisation de l'emploi occupé



Temps de travail

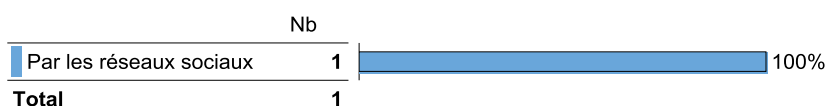


Revenu net mensuel (en euros, sur le temps plein)

Moyenne = 2485 Médiane = 2485
Min = 2485 Max = 2485

Opinion du diplômé sur l'emploi occupé

Mode d'accès à l'emploi occupé



LE DEVENIR DES DIPLÔMÉS DE MASTER 2017 DE L'uB, Situation à 9/12 mois



Adéquation entre emploi occupé et spécialité du diplôme Adéquation entre emploi occupé et niveau de formation

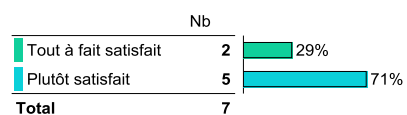


Intitulés des emplois occupés


	Nb
Responsable de communication de l'Eurorégion Pyrénées-Méditerranée	1
Total	1

Opinion des diplômés sur la formation en Master à l'uB en 2016-2017

Satisfaction vis-à-vis de la formation à l'uB



Préparation à l'insertion professionnelle par l'uB



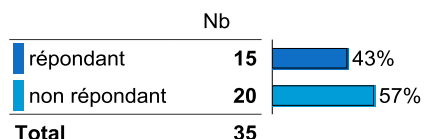
LE DEVENIR DES DIPLÔMÉS DE MASTER 2017 DE L'uB, Situation à 9/12 mois



Master spécialisé de stratégies de communication internationale (MASCI)

Caractéristiques des répondants à l'enquête

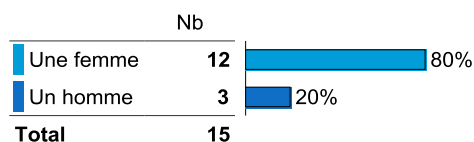
Statut réponse



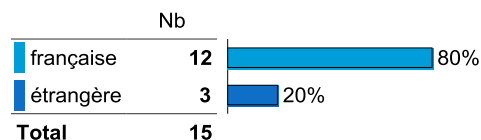
Taux de réponse net

43%

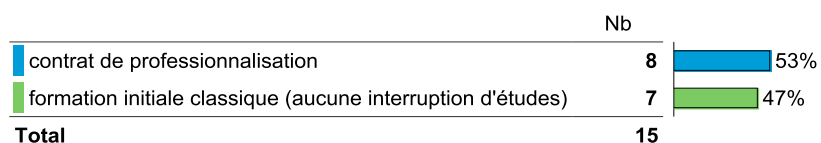
Genre



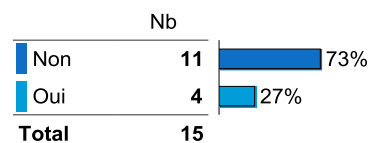
Nationalité



Régime d'inscription



Boursier




Temps d'accès au 1er emploi depuis l'obtention du Master

Temps d'accès au 1er emploi (en mois)

Moyenne = 3,3 Médiane = 4,0
Min = 0 Max = 7

Situation 9/12 mois après l'obtention du diplôme (le 1er juin 2018)

Situation au 1er juin 2018



Taux d'insertion* à 9/12 mois

87%

*Taux d'insertion = ((population en emploi / population en emploi + population en recherche d'emploi)*100)

LE DEVENIR DES DIPLÔMÉS DE MASTER 2017 DE L'uB, Situation à 9/12 mois



Etudes postérieures à l'obtention du Master en 2017

Raisons de la poursuite d'études

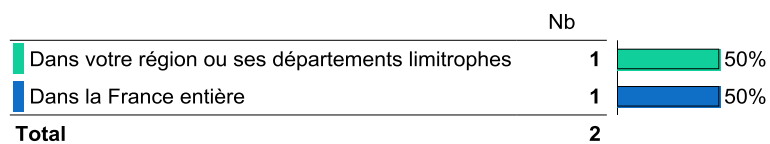
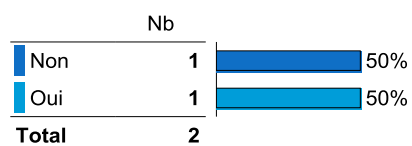
Formation suivie après l'obtention du Master en 2017

Localisation de la formation suivie

Population sans emploi 9/12 mois après l'obtention du diplôme

Déjà travaillé depuis la certification

Localisation des recherches d'emploi

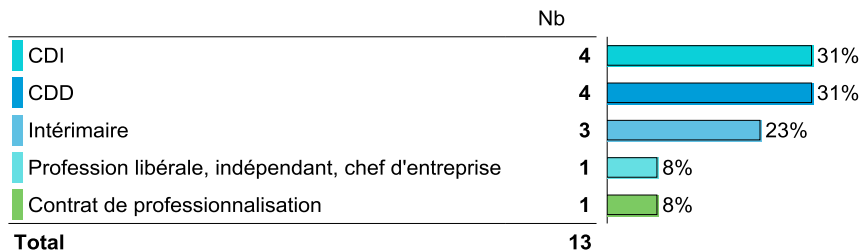


LE DEVENIR DES DIPLÔMÉS DE MASTER 2017 DE L'uB, Situation à 9/12 mois

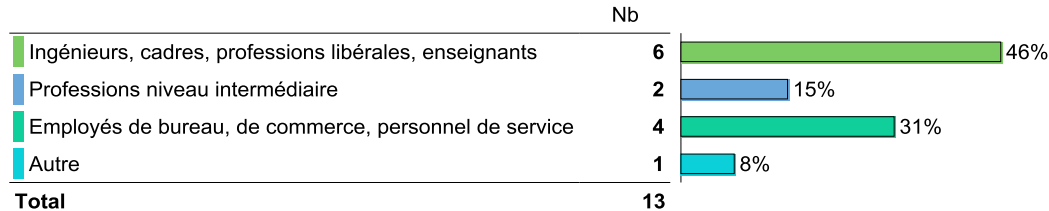


Population en emploi 9/12 mois après l'obtention du diplôme

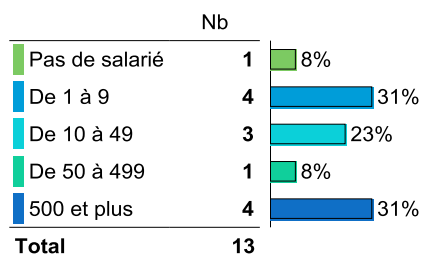
Statut de l'emploi occupé




Niveau de l'emploi occupé



Taille du site



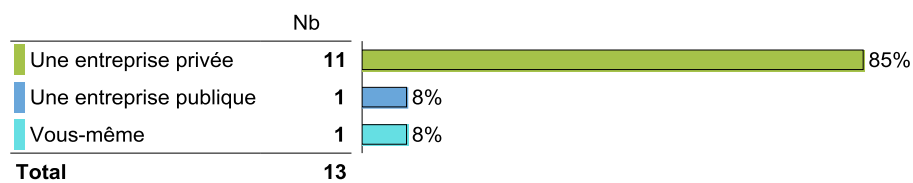
Taille de l'entreprise




LE DEVENIR DES DIPLÔMÉS DE MASTER 2017 DE L'uB, Situation à 9/12 mois



Employeur



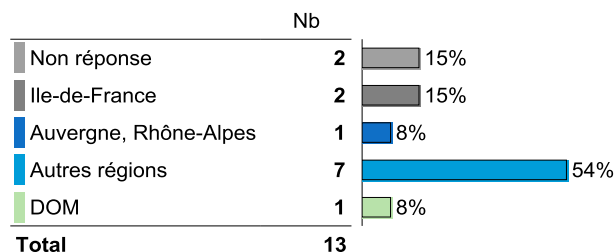
Secteur d'activité



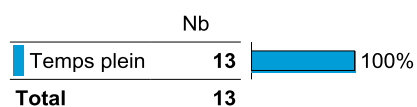
LE DEVENIR DES DIPLÔMÉS DE MASTER 2017 DE L'uB, Situation à 9/12 mois



Localisation de l'emploi occupé



Temps de travail

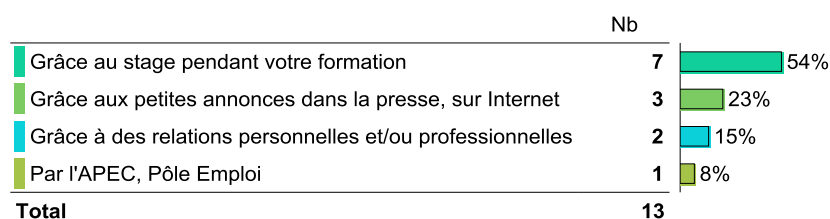


Revenu net mensuel (en euros, sur le temps plein)

Moyenne = **1695** Médiane = **1600** Ecart-type = **340**
Min = **1300** Max = **2500**

Opinion du diplômé sur l'emploi occupé

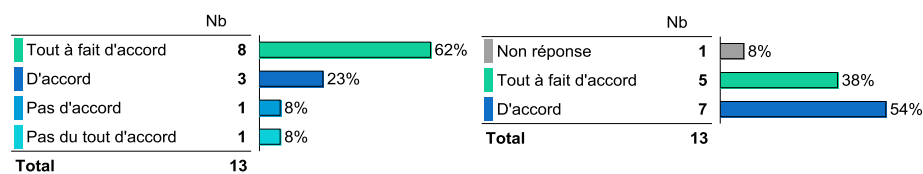
Mode d'accès à l'emploi occupé



LE DEVENIR DES DIPLÔMÉS DE MASTER 2017 DE L'uB, Situation à 9/12 mois



Adéquation entre emploi occupé et spécialité du diplôme Adéquation entre emploi occupé et niveau de formation

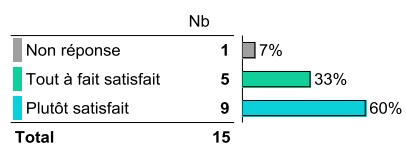


Intitulés des emplois occupés

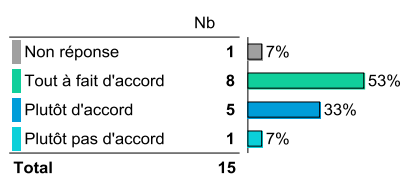
	Nb
Social media manager	2
Chargé de Communication	1
Chargée de communication	1
Chargée de Communication Événementielle et Relations Publiques	1
Chargée de Communication interne	1
Chargée de projet digital	1
Chargée de projet innovation	1
Chargée du communication à l'UNESCO (Section jeunesse et sports)	1
Chef de projet	1
Conseillère Commerciale en Banque et Assurances	1
Constante en communication	1
Marketing & Communication PM	1
Total	13

Opinion des diplômés sur la formation en Master à l'uB en 2016-2017

Satisfaction vis-à-vis de la formation à l'uB



Préparation à l'insertion professionnelle par l'uB



LE DEVENIR DES DIPLÔMÉS DE MASTER 2017 DE L'UB, Situation à 9/12 mois PROFESSIONNELS DU FLE/S, FLS-SCO ET FOS

Trop peu de répondants à l'enquête pour exploiter des données fiables¹

Effectifs à interroger : 20

Effectifs répondants pris en compte : 4

Source : Enquête Master 2017

Observatoire de l'Étudiant
Maison de l'université
Esplanade Erasme
BP 27877
21078 Dijon Cedex
<http://ode.u-bourgogne.fr/>

¹ Les analyses par spécialité de Master sont réalisées lorsque les effectifs répondants sont >5.

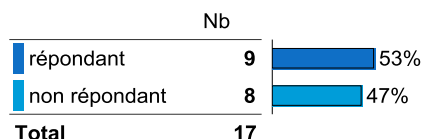
LE DEVENIR DES DIPLÔMÉS DE MASTER 2017 DE L'uB, Situation à 9/12 mois



Recherche et veille documentaire internationale (REVI)

Caractéristiques des répondants à l'enquête

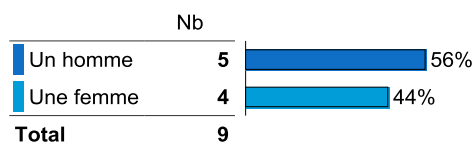
Statut réponse



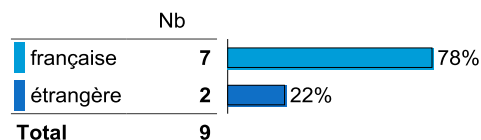
Taux de réponse net

53%

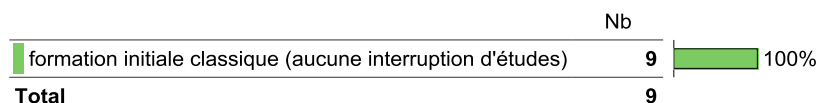
Genre



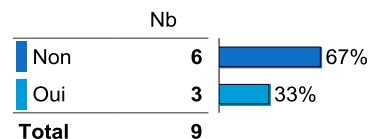
Nationalité



Régime d'inscription



Boursier




Temps d'accès au 1er emploi depuis l'obtention du Master

Temps d'accès au 1er emploi (en mois)

Moyenne = 1,2 Médiane = 1,0
Min = 0 Max = 2

Situation 9/12 mois après l'obtention du diplôme (le 1er juin 2018)

Situation au 1er juin 2018



Taux d'insertion* à 9/12 mois

63%

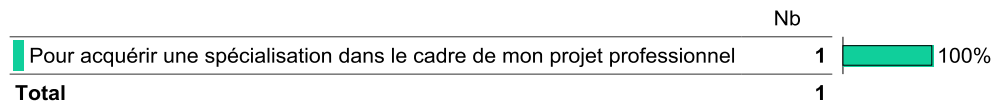
*Taux d'insertion = ((population en emploi / population en emploi + population en recherche d'emploi)*100)

LE DEVENIR DES DIPLÔMÉS DE MASTER 2017 DE L'uB, Situation à 9/12 mois



Etudes postérieures à l'obtention du Master en 2017

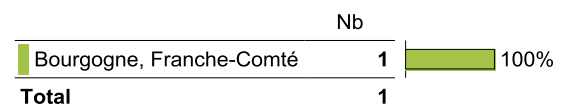
Raisons de la poursuite d'études



Formation suivie après l'obtention du Master en 2017

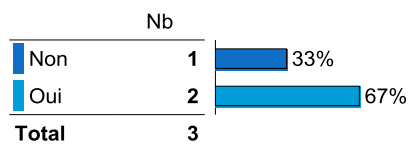


Localisation de la formation suivie

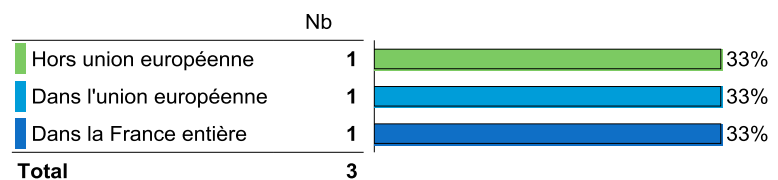


Population sans emploi 9/12 mois après l'obtention du diplôme

Déjà travaillé depuis la certification



Localisation des recherches d'emploi




LE DEVENIR DES DIPLÔMÉS DE MASTER 2017 DE L'uB, Situation à 9/12 mois

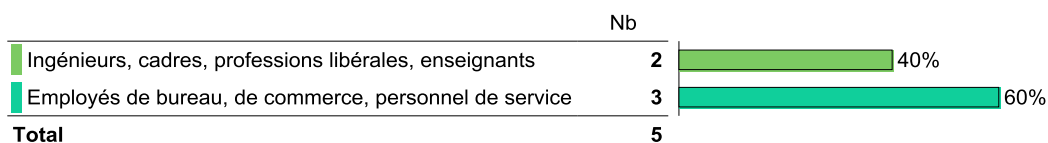


Population en emploi 9/12 mois après l'obtention du diplôme

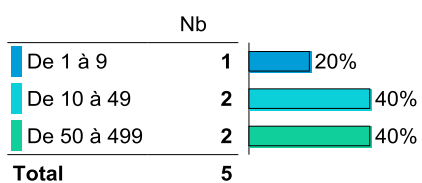
Statut de l'emploi occupé



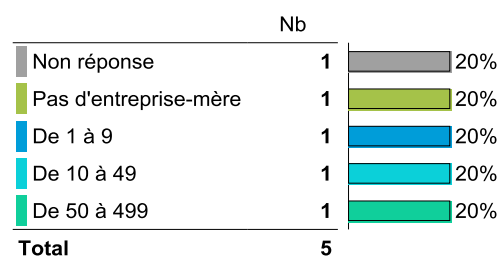
Niveau de l'emploi occupé



Taille du site



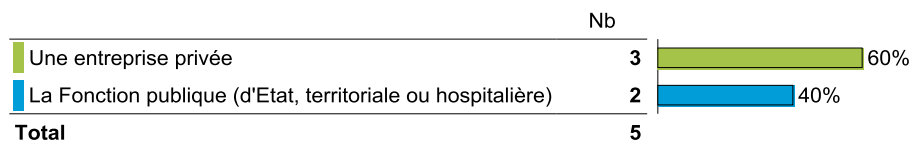
Taille de l'entreprise



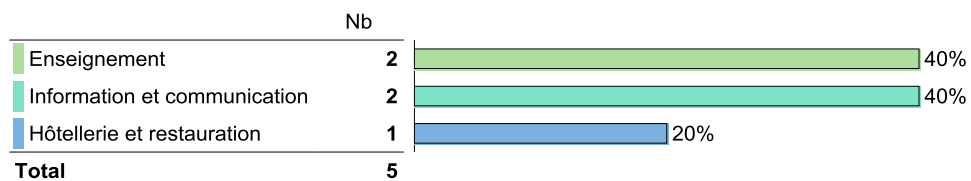
LE DEVENIR DES DIPLÔMÉS DE MASTER 2017 DE L'uB, Situation à 9/12 mois



Employeur




Secteur d'activité



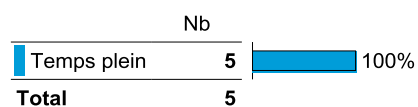
LE DEVENIR DES DIPLÔMÉS DE MASTER 2017 DE L'uB, Situation à 9/12 mois



Localisation de l'emploi occupé



Temps de travail

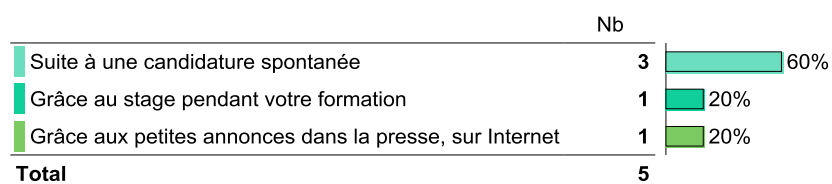


Revenu net mensuel (en euros, sur le temps plein)

Moyenne = **1363** Médiane = **1300** Ecart-type = **118**
Min = **1290** Max = **1500**

Opinion du diplômé sur l'emploi occupé

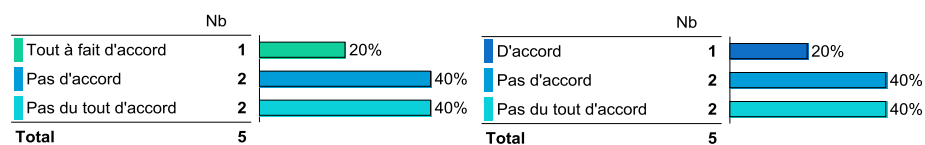
Mode d'accès à l'emploi occupé



LE DEVENIR DES DIPLÔMÉS DE MASTER 2017 DE L'uB, Situation à 9/12 mois



Adéquation entre emploi occupé et spécialité du diplôme Adéquation entre emploi occupé et niveau de formation

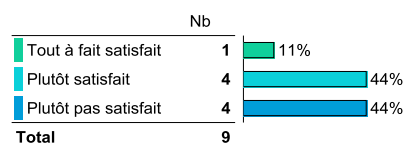


Intitulés des emplois occupés


	Nb
Chargée de veille et rédactrice junior	1
Enseignant d'anglais au collège	1
professeur d'espagnol	1
Serveuse	1
Trainee PR	1
Total	5

Opinion des diplômés sur la formation en Master à l'uB en 2016-2017

Satisfaction vis-à-vis de la formation à l'uB



Préparation à l'insertion professionnelle par l'uB



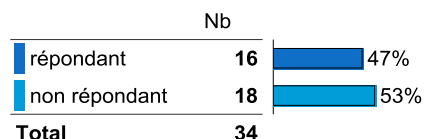
LE DEVENIR DES DIPLÔMÉS DE MASTER 2017 DE L'uB, Situation à 9/12 mois



Sciences du langage et didactique du français

Caractéristiques des répondants à l'enquête

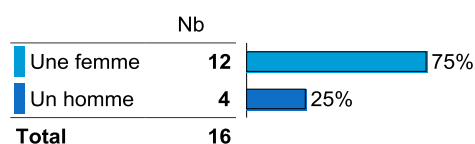
Statut réponse



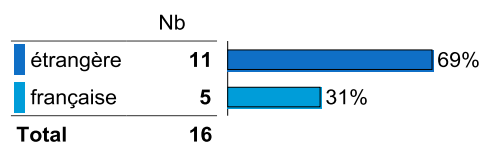
Taux de réponse net

47%

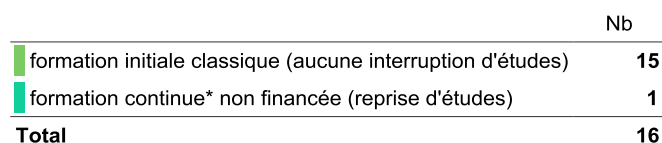
Genre



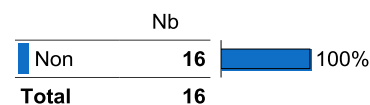
Nationalité



Régime d'inscription



Boursier




Temps d'accès au 1er emploi depuis l'obtention du Master

Temps d'accès au 1er emploi (en mois)

Moyenne = 3,5 Médiane = 3,0
Min = 0 Max = 8

Situation 9/12 mois après l'obtention du diplôme (le 1er juin 2018)

Situation au 1er juin 2018



Taux d'insertion* à 9/12 mois

63%

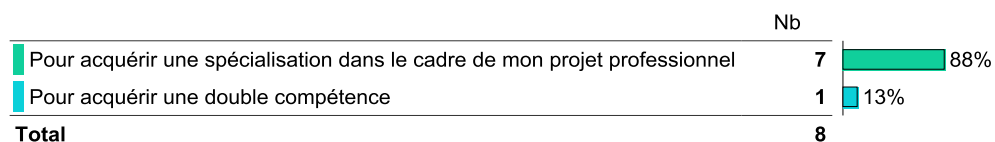
*Taux d'insertion = ((population en emploi / population en emploi + population en recherche d'emploi)*100)

LE DEVENIR DES DIPLÔMÉS DE MASTER 2017 DE L'uB, Situation à 9/12 mois

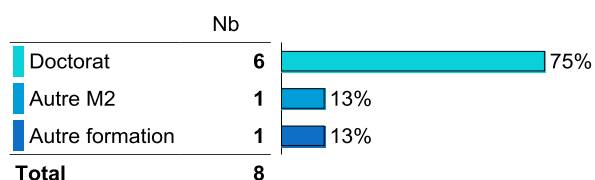


Etudes postérieures à l'obtention du Master en 2017

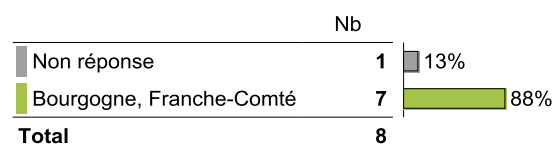
Raisons de la poursuite d'études



Formation suivie après l'obtention du Master en 2017

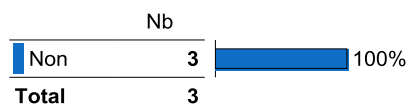


Localisation de la formation suivie

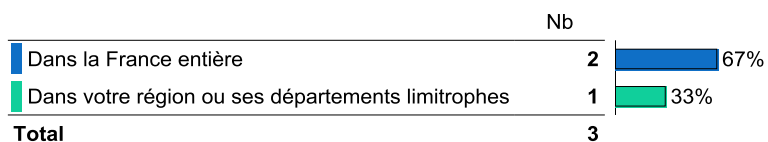


Population sans emploi 9/12 mois après l'obtention du diplôme

Déjà travaillé depuis la certification



Localisation des recherches d'emploi

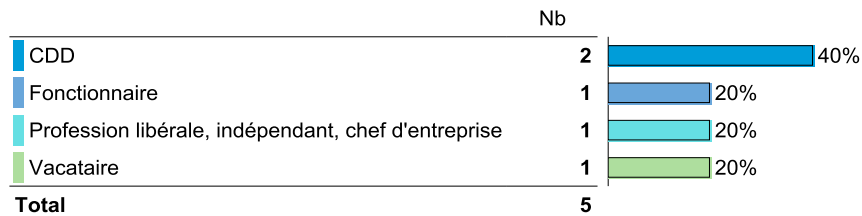


LE DEVENIR DES DIPLÔMÉS DE MASTER 2017 DE L'uB, Situation à 9/12 mois

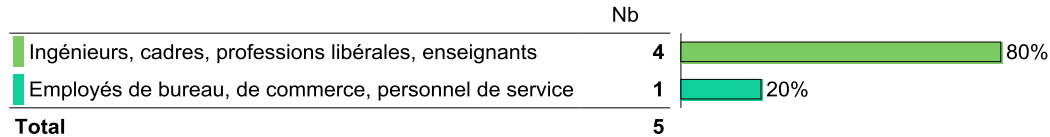


Population en emploi 9/12 mois après l'obtention du diplôme

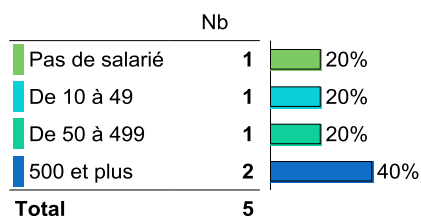
Statut de l'emploi occupé




Niveau de l'emploi occupé



Taille du site



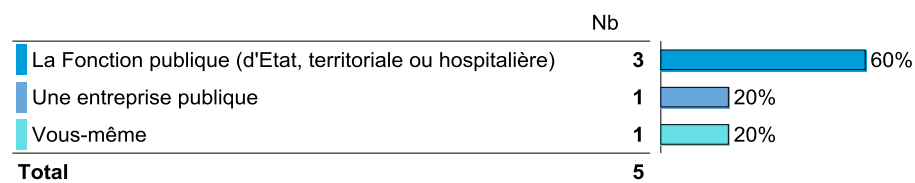
Taille de l'entreprise



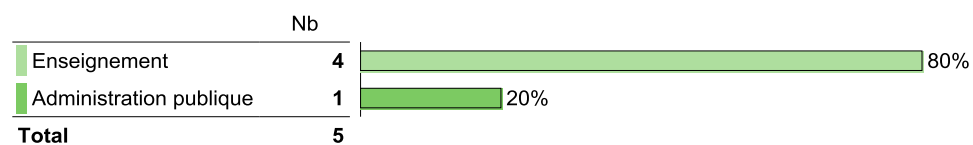
LE DEVENIR DES DIPLÔMÉS DE MASTER 2017 DE L'uB, Situation à 9/12 mois



Employeur



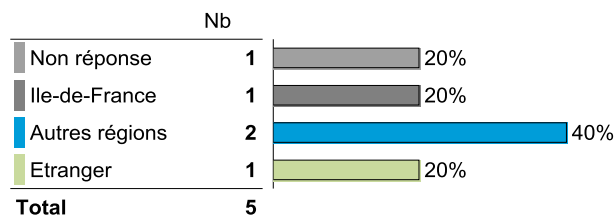
Secteur d'activité



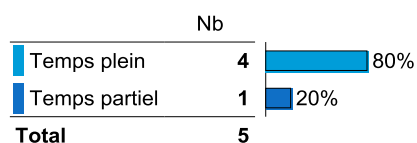
LE DEVENIR DES DIPLÔMÉS DE MASTER 2017 DE L'uB, Situation à 9/12 mois



Localisation de l'emploi occupé



Temps de travail

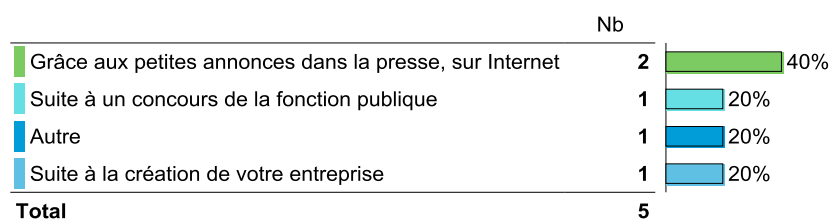


Revenu net mensuel (en euros, sur le temps plein)

Moyenne = **1150** Médiane = **1350** Ecart-type = **529**
Min = **550** Max = **1550**

Opinion du diplômé sur l'emploi occupé

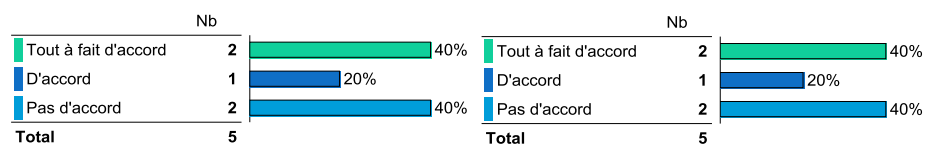
Mode d'accès à l'emploi occupé



LE DEVENIR DES DIPLÔMÉS DE MASTER 2017 DE L'uB, Situation à 9/12 mois



Adéquation entre emploi occupé et spécialité du diplôme Adéquation entre emploi occupé et niveau de formation

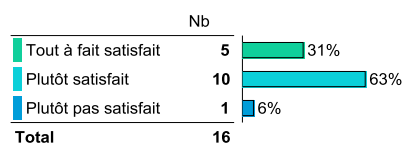


Intitulés des emplois occupés

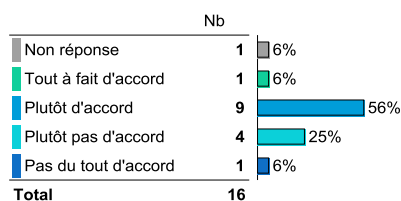
	Nb
ATER	1
Contrôleur des douanes	1
enseignant de langue française	1
Formatrice de Français Langue Étrangère	1
Responsable de la programmation pédagogique d'un centre de langues	1
Total	5

Opinion des diplômés sur la formation en Master à l'uB en 2016-2017

Satisfaction vis-à-vis de la formation à l'uB



Préparation à l'insertion professionnelle par l'uB



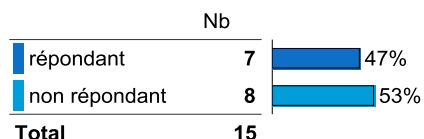
LE DEVENIR DES DIPLÔMÉS DE MASTER 2017 DE L'uB, Situation à 9/12 mois



Traduction multimédia

Caractéristiques des répondants à l'enquête

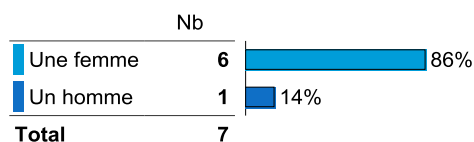
Statut réponse



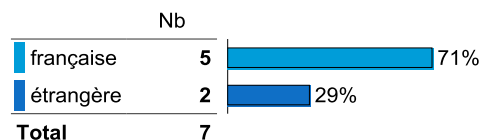
Taux de réponse net

47%

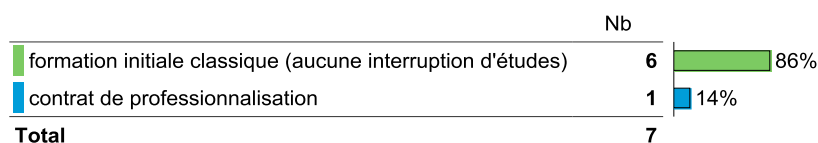
Genre



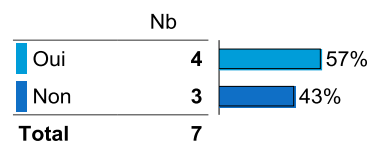
Nationalité



Régime d'inscription



Boursier




Temps d'accès au 1er emploi depuis l'obtention du Master

Temps d'accès au 1er emploi (en mois)

Moyenne = 1,0 Médiane = 1,0
Min = 0 Max = 3

Situation 9/12 mois après l'obtention du diplôme (le 1er juin 2018)

Situation au 1er juin 2018



Taux d'insertion* à 9/12 mois

57%

*Taux d'insertion = ((population en emploi / population en emploi + population en recherche d'emploi)*100)

LE DEVENIR DES DIPLÔMÉS DE MASTER 2017 DE L'uB, Situation à 9/12 mois



Etudes postérieures à l'obtention du Master en 2017

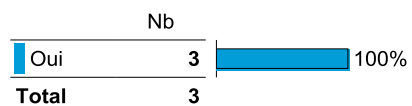
Raisons de la poursuite d'études

Formation suivie après l'obtention du Master en 2017

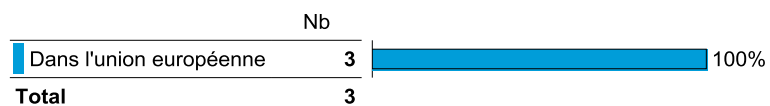
Localisation de la formation suivie

Population sans emploi 9/12 mois après l'obtention du diplôme

Déjà travaillé depuis la certification



Localisation des recherches d'emploi

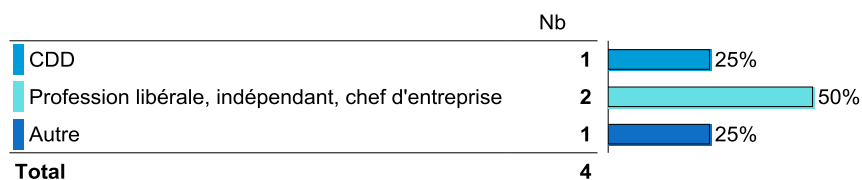


LE DEVENIR DES DIPLÔMÉS DE MASTER 2017 DE L'uB, Situation à 9/12 mois

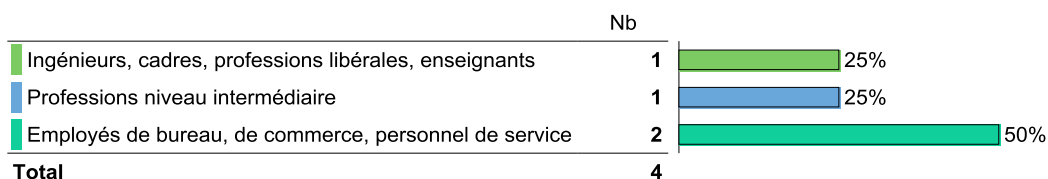


Population en emploi 9/12 mois après l'obtention du diplôme

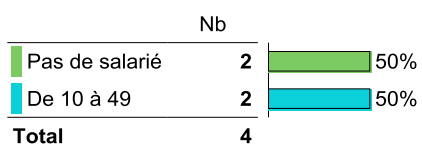
Statut de l'emploi occupé




Niveau de l'emploi occupé



Taille du site



Taille de l'entreprise




LE DEVENIR DES DIPLÔMÉS DE MASTER 2017 DE L'uB, Situation à 9/12 mois



Employeur




Secteur d'activité



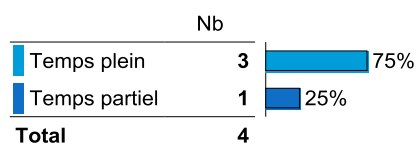
LE DEVENIR DES DIPLÔMÉS DE MASTER 2017 DE L'uB, Situation à 9/12 mois



Localisation de l'emploi occupé



Temps de travail

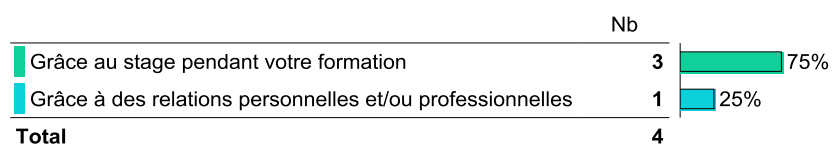


Revenu net mensuel (en euros, sur le temps plein)

Moyenne = 500 Médiane = 500
Min = 500 Max = 500

Opinion du diplômé sur l'emploi occupé

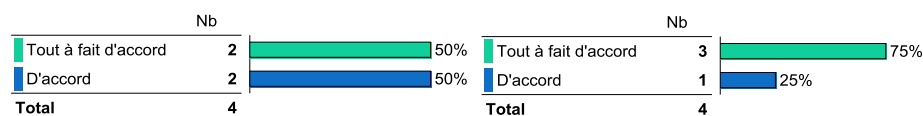
Mode d'accès à l'emploi occupé



LE DEVENIR DES DIPLÔMÉS DE MASTER 2017 DE L'uB, Situation à 9/12 mois



Adéquation entre emploi occupé et spécialité du diplôme Adéquation entre emploi occupé et niveau de formation

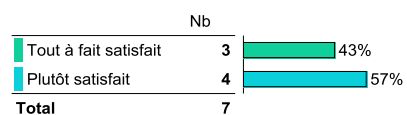


Intitulés des emplois occupés

	Nb
Assistante de production doublage	1
Traductrice et Rédactrice Web	1
Traductrice freelance	1
Traductrice indépendante	1
Total	4

Opinion des diplômés sur la formation en Master à l'uB en 2016-2017

Satisfaction vis-à-vis de la formation à l'uB



Préparation à l'insertion professionnelle par l'uB

