


SYNTHESE GENERALE DES 3ième année ingénieur ISAT et ESIREM

Evolutions des inscriptions



Présence aux examens *	2010	2011	2012	2013
Présent	260	254	223	
<i>poids</i>	100%	100%	87%	
Non renseigné				
<i>poids</i>				

* Variable PREXAM calculée dans APOGEE à la remontée SISE résultats au 23 mars - PRESENT = au moins une note > 0 obtenue aux éléments pédagogiques ou à l'étape sauf cas particuliers VAE ou AJAC comptabilisant uniquement à l'étape supérieure

Situation à l'inscription	2010	2011	2012	2013
Redoublant à l'étape	17	42	20	26
Flux entrant	244	212	235	228
Total	261	254	255	254

Profil des nouveaux étudiants (hors redoublants à la même étape)

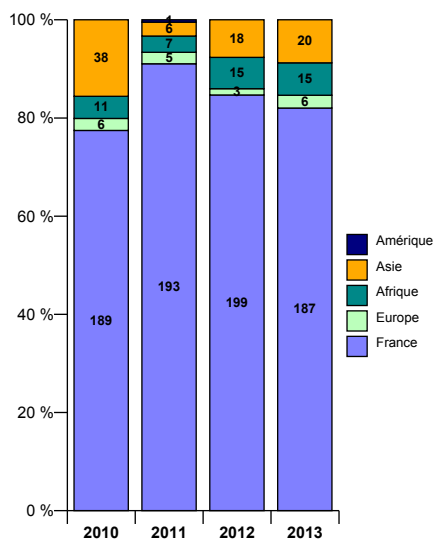
Sexe	2010	2011	2012	2013
Femme	24	20	29	22
<i>poids</i>	10%	9%	12%	10%
Homme	220	192	206	206
<i>poids</i>	90%	91%	88%	90%
Total	244	212	235	228

Aide financière	2010	2011	2012	2013
Boursier	99	111	85	92
<i>poids</i>	41%	52%	36%	40%
Non boursier	145	101	150	136
<i>poids</i>	59%	48%	64%	60%
Total	244	212	235	228

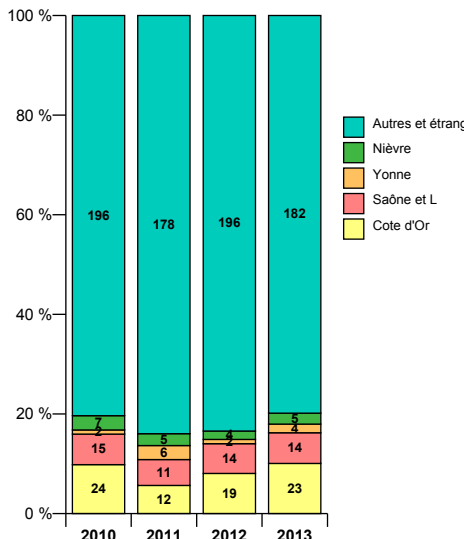
Régime d'inscription	2010	2011	2012	2013
Form. initiale	244	197	204	206
Apprentissage		15	31	22
Total	244	212	235	228

Programme international	2010	2011	2012	2013
Non concerné	257	251	252	253
Avec accords ou progr. - SENS envoi	1			
Avec accords ou progr. - SENS accueil	3	3	3	1
Total	261	254	255	254

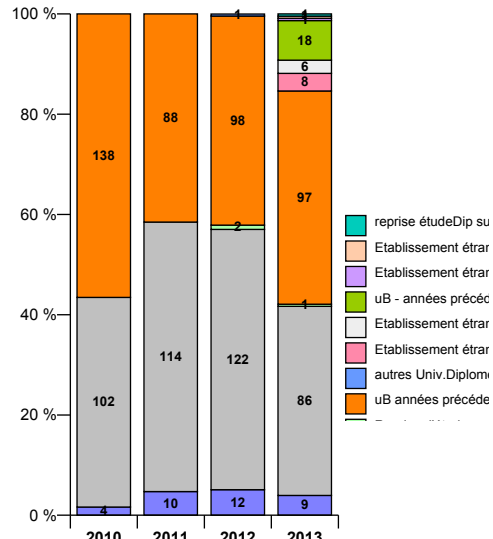
Nationalité



Lieu d'obtention du bac

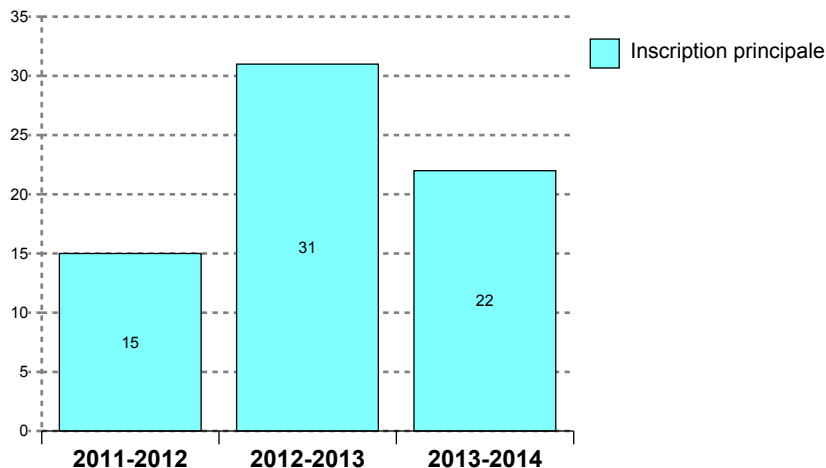


Situation l'année précédente



1re année ISAT (par apprentissage)

Evolutions des inscriptions



Présence aux examens *	2011	2012	2013
Présent	15		
<i>poids</i>	100%		
Non renseigné			
<i>poids</i>			

* Variable PREXAM calculée dans APOGEE à la remontée SISE résultats au 23 mars - PRESENT = au moins une note > 0 obtenue aux éléments pédagogiques ou à l'étape sauf cas particuliers VAE ou AJAC comptabilisant uniquement à l'étape supérieure

Situation à l'inscription	2011	2012	2013
Flux entrant	15	31	22
Total	15	31	22

Profil des nouveaux étudiants (hors redoublants à la même étape)

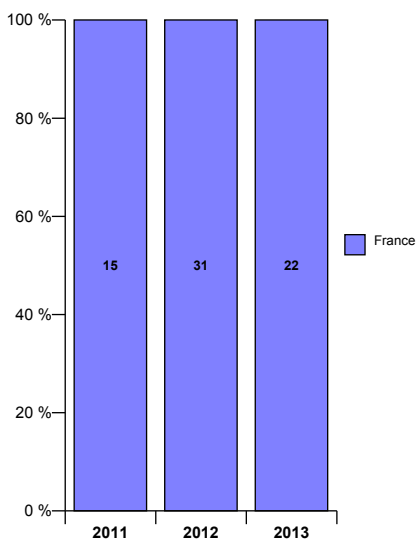
Sexe	2011	2012	2013
Femme		2	1
<i>poids</i>		6%	5%
Homme	15	29	21
<i>poids</i>	100%	94%	95%
Total	15	31	22

Aide financière	2011	2012	2013
Non boursier	15	31	22
<i>poids</i>	100%	100%	100%
Total	15	31	22

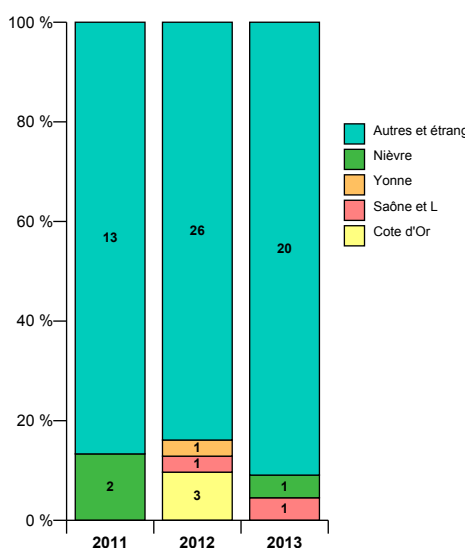
Mention au bac	2011	2012	2013
Très bien et bien	4	3	3
Assez bien	5	11	9
Pas de mention	6	17	10
Total bacheliers	15	31	22

Programme international	2011	2012	2013
Non concerné	15	31	22
Total	15	31	22

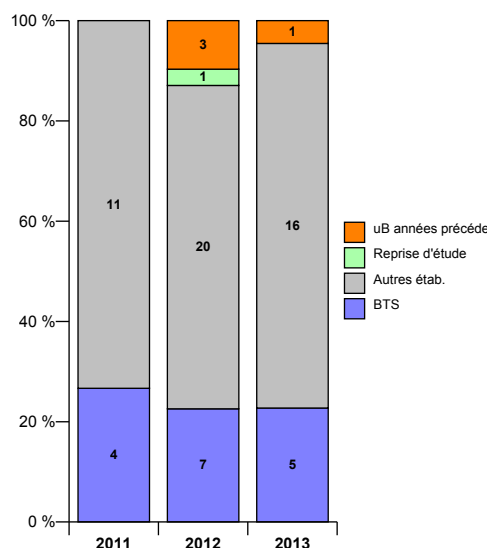
Nationalité



Lieu d'obtention du bac

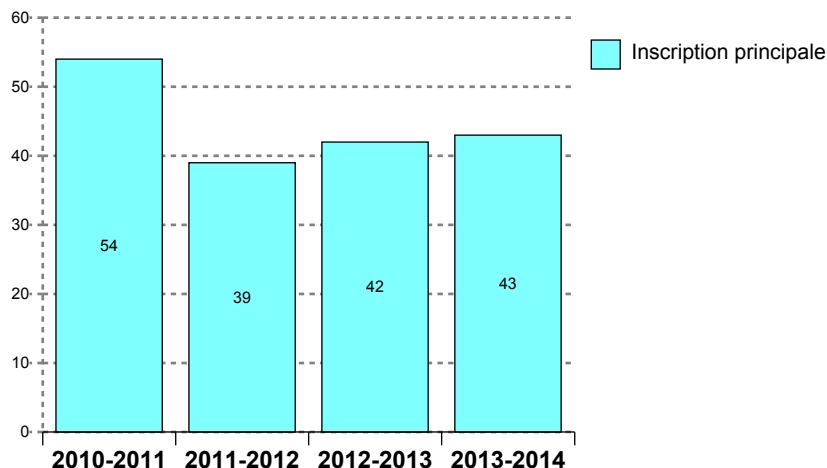


Situation l'année précédente



3e a ingenieur ESIREM Infotronie

Evolutions des inscriptions



Présence aux examens *	2010	2011	2012	2013
Présent	54	39	42	
<i>poids</i>	100%	100%	100%	
Non renseigné				
<i>poids</i>				

* Variable PREXAM calculée dans APOGEE à la remontée SISE résultats au 23 mars - PRESENT = au moins une note > 0 obtenue aux éléments pédagogiques ou à l'étape sauf cas particuliers VAE ou AJAC comptabilisant uniquement à l'étape supérieure

Situation à l'inscription	2010	2011	2012	2013
Redoublant à l'étape		7	3	4
Flux entrant	54	32	39	39
Total	54	39	42	43

Profils des nouveaux étudiants (hors redoublants à la même étape)

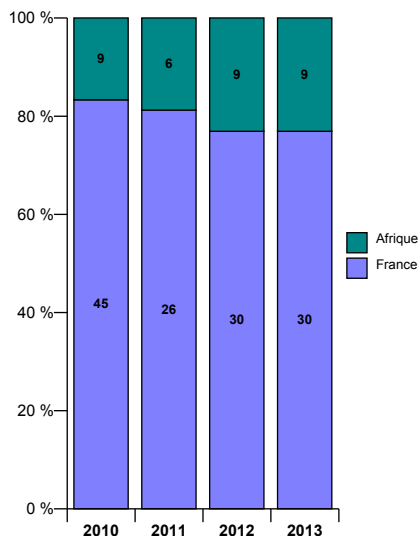
Sexe	2010	2011	2012	2013
Femme	4	3	6	5
<i>poids</i>	7%	9%	15%	13%
Homme	50	29	33	34
<i>poids</i>	93%	91%	85%	87%
Total	54	32	39	39

Aide financière	2010	2011	2012	2013
Boursier	30	18	19	22
<i>poids</i>	56%	56%	49%	56%
Non boursier	24	14	20	17
<i>poids</i>	44%	44%	51%	44%
Total	54	32	39	39

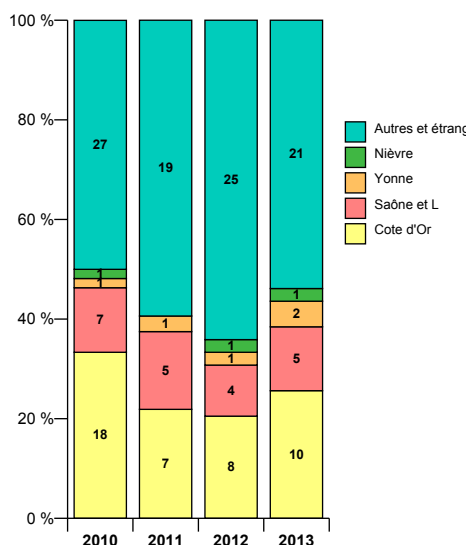
Mention au bac	2010	2011	2012	2013
Très bien et bien	8	5	9	3
Assez bien	19	11	10	13
Pas de mention	20	12	12	16
Total bacheliers	47	28	31	32

Programme international	2010	2011	2012	2013
Non concerné	54	32	39	39
Total	54	32	39	39

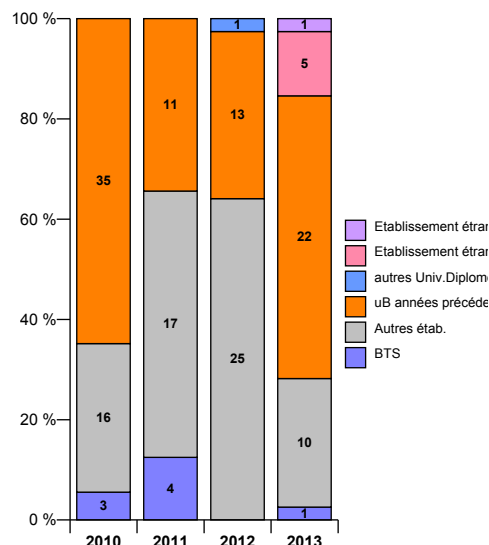
Nationalité



Lieu d'obtention du bac

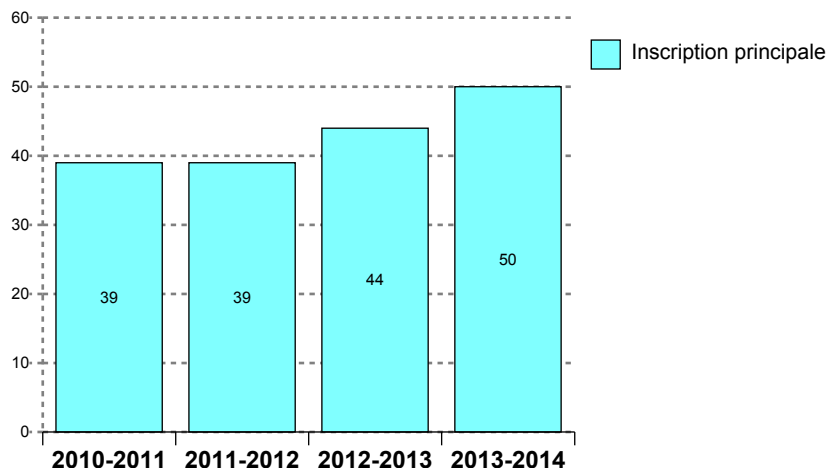


Situation l'année précédente



3e a ingénieur ESIREM matériaux

Evolutions des inscriptions



Présence aux examens *	2010	2011	2012	2013
Présent	38	39	43	
<i>poids</i>	97%	100%	98%	
Non renseigné				
<i>poids</i>				

* Variable PREXAM calculée dans APOGEE à la remontée SISE résultats au 23 mars - PRESENT = au moins une note > 0 obtenue aux éléments pédagogiques ou à l'étape sauf cas particuliers VAE ou AJAC comptabilisant uniquement à l'étape supérieure

Situation à l'inscription	2010	2011	2012	2013
Redoublant à l'étape		4	3	2
Flux entrant	39	35	41	48
Total	39	39	44	50

Profils des nouveaux étudiants (hors redoublants à la même étape)

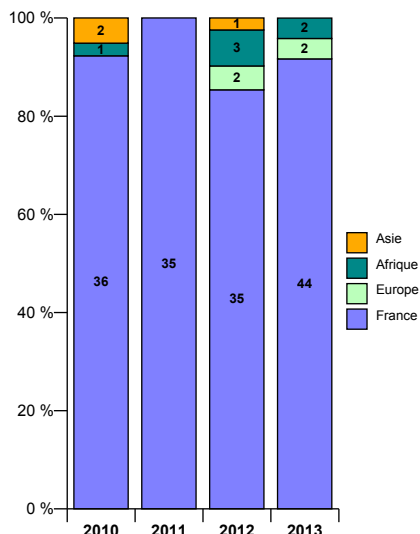
Sexe	2010	2011	2012	2013
Femme	8	7	8	11
<i>poids</i>	21%	20%	20%	23%
Homme	31	28	33	37
<i>poids</i>	79%	80%	80%	77%
Total	39	35	41	48

Aide financière	2010	2011	2012	2013
Boursier	16	20	20	22
<i>poids</i>	41%	57%	49%	46%
Non boursier	23	15	21	26
<i>poids</i>	59%	43%	51%	54%
Total	39	35	41	48

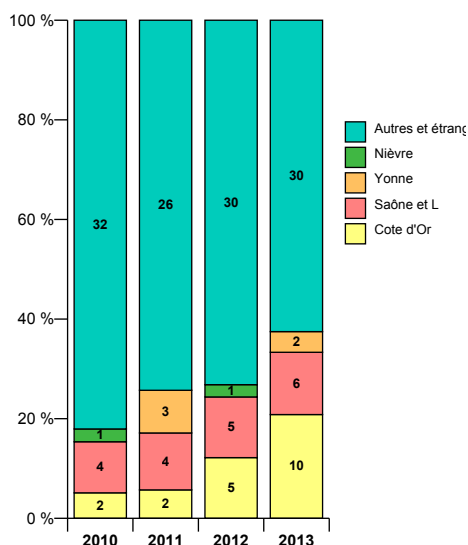
Mention au bac	2010	2011	2012	2013
Très bien et bien	6	4	6	7
Assez bien	19	12	19	19
Pas de mention	11	19	11	19
Total bacheliers	36	35	36	45

Programme international	2010	2011	2012	2013
Non concerné	39	35	39	47
Avec accords ou progr. - SENS accueil			2	1
Total	39	35	41	48

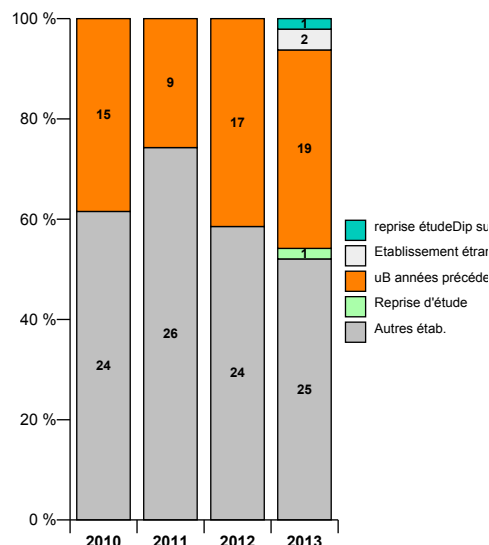
Nationalité



Lieu d'obtention du bac

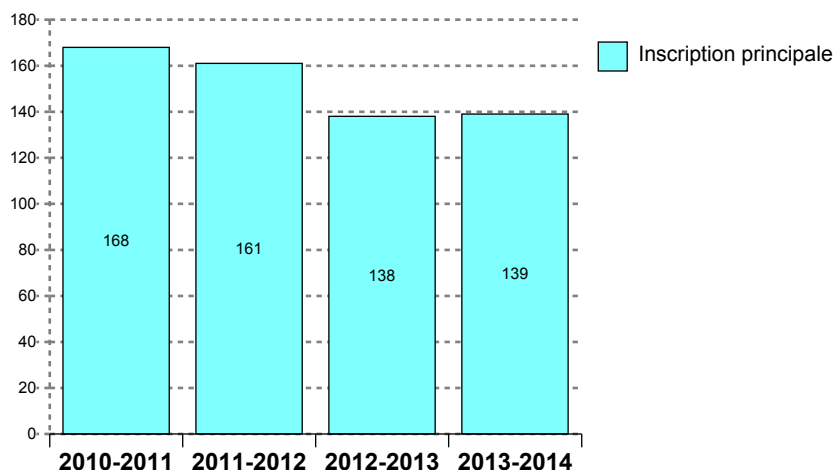


Situation l'année précédente



3e a ingénieur ISAT

Evolutions des inscriptions



Présence aux examens *	2010	2011	2012	2013
Présent	168	161	138	
<i>poids</i>	100%	100%	100%	
Non renseigné				
<i>poids</i>				

* Variable PREXAM calculée dans APOGEE à la remontée SISE résultats au 23 mars - PRESENT = au moins une note > 0 obtenue aux éléments pédagogiques ou à l'étape sauf cas particuliers VAE ou AJAC comptabilisant uniquement à l'étape supérieure

Situation à l'inscription	2010	2011	2012	2013
Redoublant à l'étape	17	31	14	20
Flux entrant	151	130	124	119
Total	168	161	138	139

Profils des nouveaux étudiants (hors redoublants à la même étape)

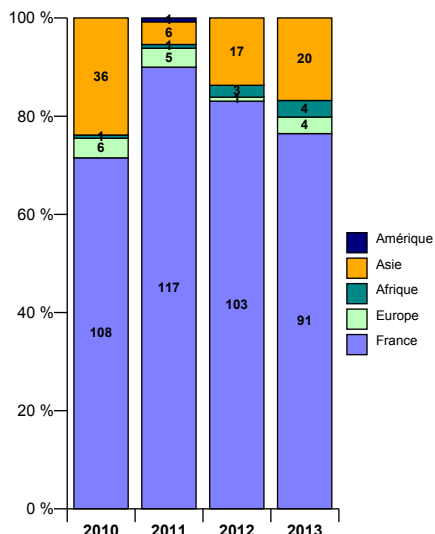
Sexe	2010	2011	2012	2013
Femme	12	10	13	5
<i>poids</i>	8%	8%	10%	4%
Homme	139	120	111	114
<i>poids</i>	92%	92%	90%	96%
Total	151	130	124	119

Aide financière	2010	2011	2012	2013
Boursier	53	73	46	48
<i>poids</i>	35%	56%	37%	40%
Non boursier	98	57	78	71
<i>poids</i>	65%	44%	63%	60%
Total	151	130	124	119

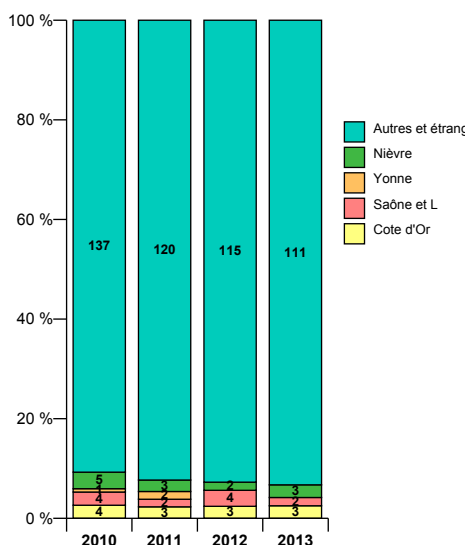
Mention au bac	2010	2011	2012	2013
Très bien et bien	46	54	45	44
Assez bien	42	48	46	31
Pas de mention	22	18	12	15
Total bacheliers	110	120	103	90

Programme international	2010	2011	2012	2013
Non concerné	147	127	123	119
Avec accords ou progr. - SENS envoi	1			
Avec accords ou progr. - SENS accueil	3	3	1	
Total	151	130	124	119

Nationalité



Lieu d'obtention du bac



Situation l'année précédente

