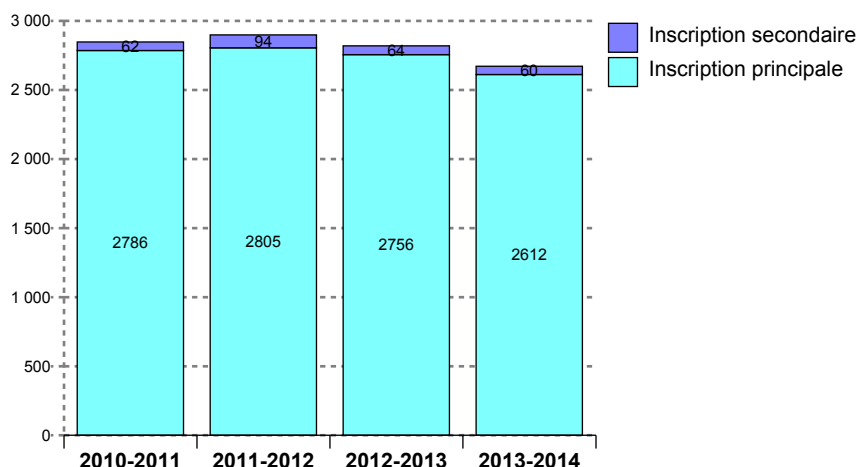


SYNTHESE GENERALE

Evolutions des inscriptions



Présence aux examens *	2010	2011	2012	2013
Présent	2 676	2 681	2 581	
<i>poids</i>	94 %	92 %	92 %	
Non renseigné	172	218	239	2 672
<i>poids</i>	6 %	8 %	8 %	100 %

Résultat au diplôme	2010	2011	2012	2013
Diplômé	1 889	1 984	2 033	13
<i>poids</i>	66 %	68 %	72 %	0 %
Ajourné	684	627	510	
<i>poids</i>	24 %	22 %	18 %	
Absent ou non renseigné	275	288	277	2 659
<i>poids</i>	10 %	10 %	10 %	100 %
Total	2 848	2 899	2 820	2 672

Situation à l'inscription	2010	2011	2012	2013
Redoublant à l'étape	361	421	398	369
Flux entrant	2 487	2 478	2 422	2 303
Total	2 848	2 899	2 820	2 672

* Variable PREXAM calculée dans APOGEE à la remontée SISE résultats au 23 mars - PRESENT = au moins une note > 0 obtenue aux éléments pédagogiques ou à l'étape sauf cas particuliers VAE ou AJAC comptabilisant uniquement à l'étape supérieure

Profil des nouveaux étudiants (hors redoublants à la même étape)

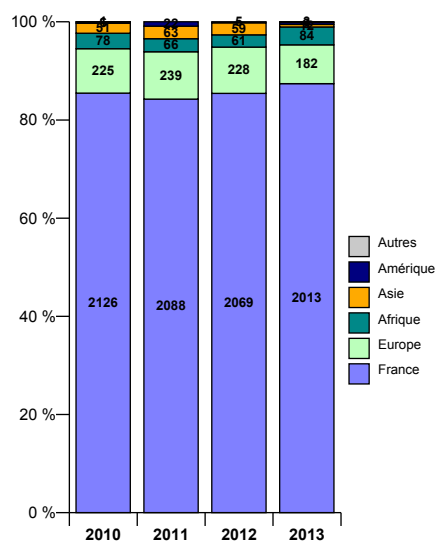
Sexe	2010	2011	2012	2013
Femme	1 554	1 531	1 522	1 360
<i>poids</i>	62%	62%	63%	59%
Homme	933	947	900	943
<i>poids</i>	38%	38%	37%	41%
Total	2 487	2 478	2 422	2 303

Aide financière	2010	2011	2012	2013
Boursier	1 102	1 088	1 117	1 020
<i>poids</i>	44%	44%	46%	44%
Non boursier	1 385	1 390	1 305	1 283
<i>poids</i>	56%	56%	54%	56%
Total	2 487	2 478	2 422	2 303

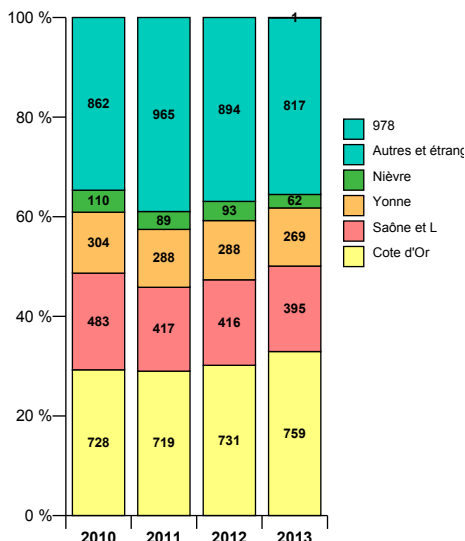
Régime d'inscription	2010	2011	2012	2013
Form. initiale	2 474	2 465	2 410	2 276
Reprise d'étude	3	7	8	8
Form. continue financée	10	6	4	19
Total	2 487	2 478	2 422	2 303

Programme international	2010	2011	2012	2013
Non concerné	2 179	2 149	2 153	2 060
Avec accords ou progr. - SENS envoi	121	122	118	102
Avec accords ou progr. - SENS accueil	187	207	151	141
Total	2 487	2 478	2 422	2 303

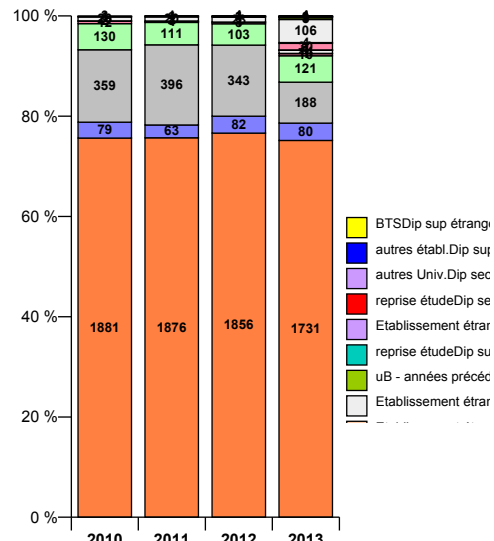
Nationalité



Lieu d'obtention du bac



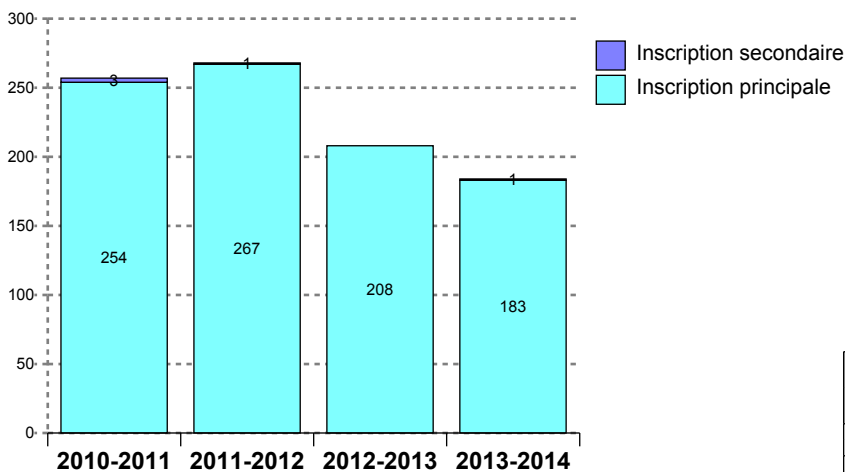
Situation l'année précédente



DOMAINE : DROIT, ECONOMIE, GESTION

MENTION : ADMINISTRATION ECONOMIQUE ET SOCIALE

Evolutions des inscriptions



Présence aux examens *	2010	2011	2012	2013
Présent	248	258	200	
<i>poids</i>	96 %	96 %	96 %	
Non renseigné	9	10	8	184
<i>poids</i>	4 %	4 %	4 %	100 %

* Variable PREXAM calculée dans APOGEE à la remontée SISE résultats au 23 mars - PRESENT = au moins une note > 0 obtenue aux éléments pédagogiques ou à l'étape sauf cas particuliers VAE ou AJAC comptabilisant uniquement à l'étape supérieure

Situation à l'inscription	2010	2011	2012	2013
Redoublant à l'étape	45	48	43	36
Flux entrant	212	220	165	148
Total	257	268	208	184

Résultat au diplôme	2010	2011	2012	2013
Diplômé	168	184	152	3
<i>poids</i>	65 %	69 %	73 %	2 %
Ajourné	69	83	52	
<i>poids</i>	27 %	31 %	25 %	
Absent ou non renseigné	20	1	4	181
<i>poids</i>	8 %	0 %	2 %	98 %
Total	257	268	208	184

Profil des nouveaux étudiants (hors redoublants à la même étape)

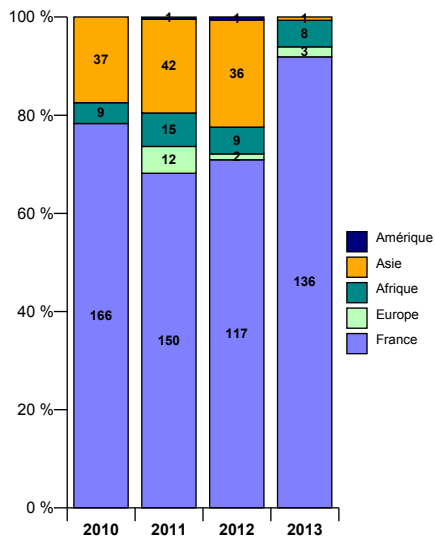
Sexe	2010	2011	2012	2013
Femme	131	138	108	91
<i>poids</i>	62%	63%	65%	61%
Homme	81	82	57	57
<i>poids</i>	38%	37%	35%	39%
Total	212	220	165	148

Aide financière	2010	2011	2012	2013
Boursier	101	96	72	88
<i>poids</i>	48%	44%	44%	59%
Non boursier	111	124	93	60
<i>poids</i>	52%	56%	56%	41%
Total	212	220	165	148

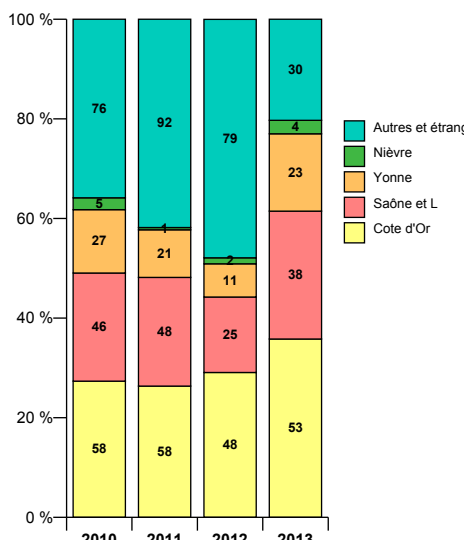
Régime d'inscription	2010	2011	2012	2013
Form. initiale	212	218	165	148
Reprise d'étude		2		
Total	212	220	165	148

Programme international	2010	2011	2012	2013
Non concerné	207	196	162	147
Avec accords ou progr. - SENS envoi	5	16	2	1
Avec accords ou progr. - SENS accueil		8	1	
Total	212	220	165	148

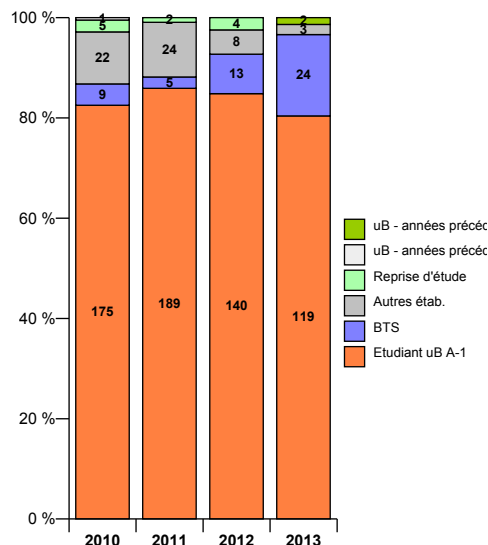
Nationalité



Lieu d'obtention du bac

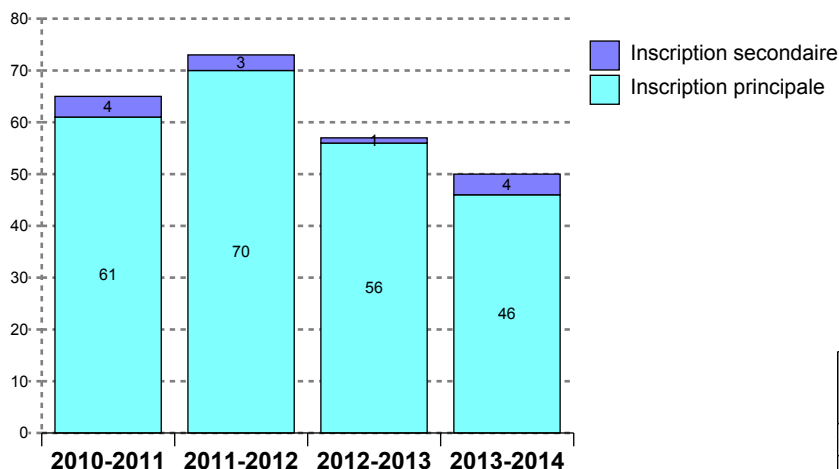


Situation l'année précédente



MENTION : ADMINISTRATION PUBLIQUE

Evolutions des inscriptions



Présence aux examens *	2010	2011	2012	2013
Présent	54	59	46	
<i>poids</i>	83 %	81 %	81 %	
Non renseigné	11	14	11	50
<i>poids</i>	17 %	19 %	19 %	100 %

* Variable PREXAM calculée dans APOGEE à la remontée SISE résultats au 23 mars - PRESENT = au moins une note > 0 obtenue aux éléments pédagogiques ou à l'étape sauf cas particuliers VAE ou AJAC comptabilisant uniquement à l'étape supérieure

Situation à l'inscription	2010	2011	2012	2013
Redoublant à l'étape	6	8	9	4
Flux entrant	59	65	48	46
Total	65	73	57	50

Résultat au diplôme	2010	2011	2012	2013
Diplômé	25	21	30	
<i>poids</i>	38 %	29 %	53 %	
Ajourné	40	30	27	
<i>poids</i>	62 %	41 %	47 %	
Absent ou non renseigné		22		50
<i>poids</i>		30 %		100 %
Total	65	73	57	50

Profils des nouveaux étudiants (hors redoublants à la même étape)

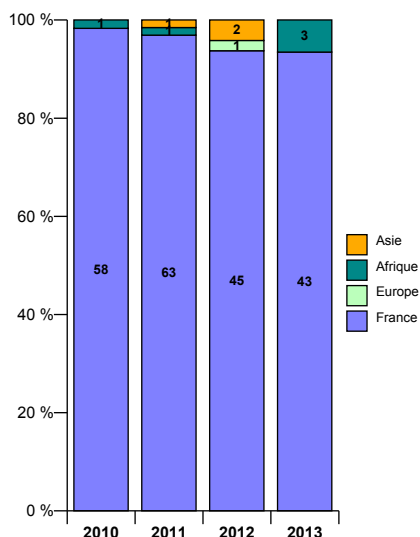
Sexe	2010	2011	2012	2013
Femme	32	45	27	34
<i>poids</i>	54%	69%	56%	74%
Homme	27	20	21	12
<i>poids</i>	46%	31%	44%	26%
Total	59	65	48	46

Aide financière	2010	2011	2012	2013
Boursier	32	27	20	19
<i>poids</i>	54%	42%	42%	41%
Non boursier	27	38	28	27
<i>poids</i>	46%	58%	58%	59%
Total	59	65	48	46

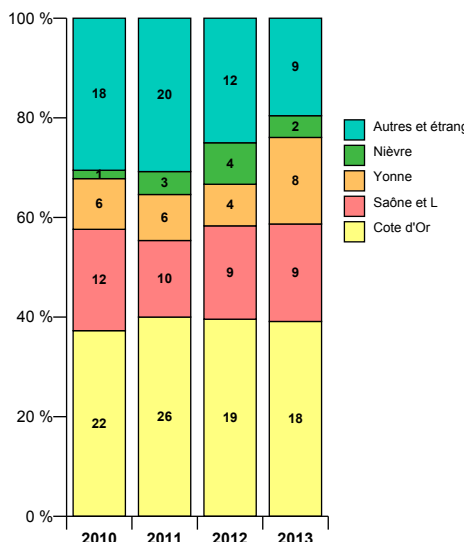
Régime d'inscription	2010	2011	2012	2013
Form. initiale	57	65	47	46
Reprise d'étude	1		1	
Form. continue financée	1			
Total	59	65	48	46

Programme international	2010	2011	2012	2013
Non concerné	59	65	48	46
Total	59	65	48	46

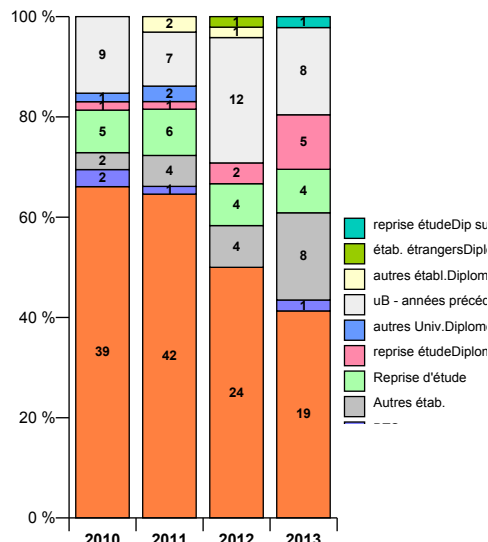
Nationalité



Lieu d'obtention du bac

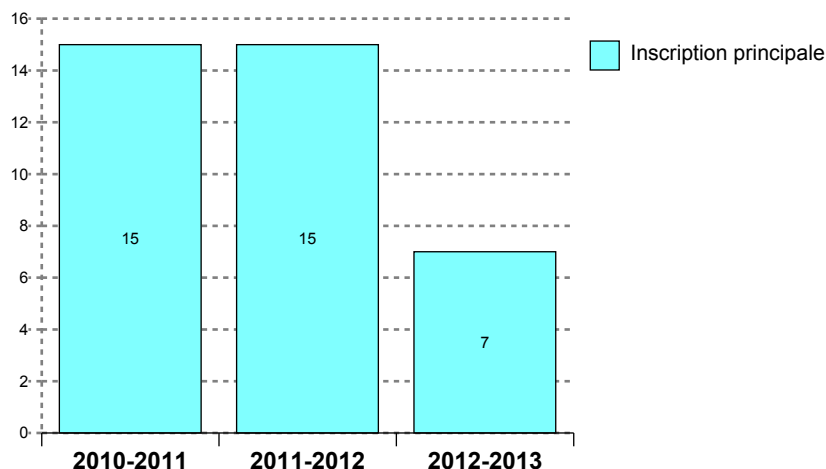


Situation l'année précédente



MENTION : ADMINISTRATION PUBLIQUE LE CREUSOT

Evolutions des inscriptions



Présence aux examens *	2010	2011	2012
Présent	13	11	5
<i>poids</i>	87 %	73 %	71 %
Non renseigné	2	4	2
<i>poids</i>	13 %	27 %	29 %

* Variable PREXAM calculée dans APOGEE à la remontée SISE résultats au 23 mars - PRESENT = au moins une note > 0 obtenue aux éléments pédagogiques ou à l'étape sauf cas particuliers VAE ou AJAC comptabilisant uniquement à l'étape supérieure

Situation à l'inscription	2010	2011	2012
Redoublant à l'étape	7	6	1
Flux entrant	8	9	6
Total	15	15	7

Résultat au diplôme	2010	2011	2012
Diplômé	3	2	2
<i>poids</i>	20 %	13 %	29 %
Ajourné	8	11	2
<i>poids</i>	53 %	73 %	29 %
Absent ou non renseigné	4	2	3
<i>poids</i>	27 %	13 %	43 %
Total	15	15	7

Profils des nouveaux étudiants (hors redoublants à la même étape)

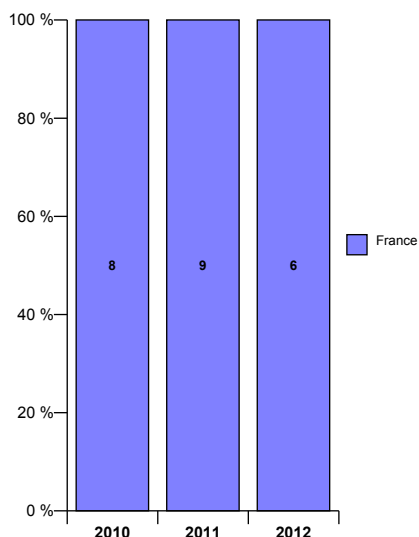
Sexe	2010	2011	2012
Femme	5	4	4
<i>poids</i>	63%	44%	67%
Homme	3	5	2
<i>poids</i>	38%	56%	33%
Total	8	9	6

Aide financière	2010	2011	2012
Boursier	6	5	6
<i>poids</i>	75%	56%	100%
Non boursier	2	4	
<i>poids</i>	25%	44%	
Total	8	9	6

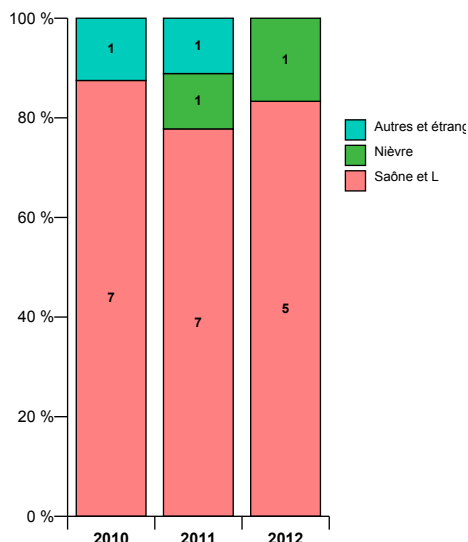
Régime d'inscription	2010	2011	2012
Form. initiale	8	9	6
Total	8	9	6

Programme international	2010	2011	2012
Non concerné	8	9	6
Total	8	9	6

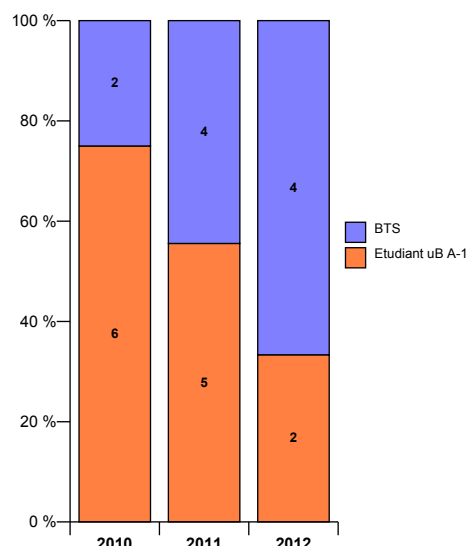
Nationalité



Lieu d'obtention du bac

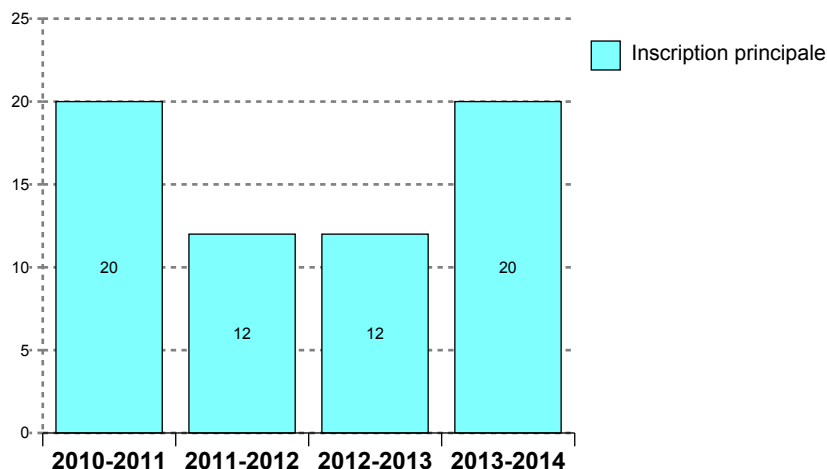


Situation l'année précédente



MENTION : ADMINISTRATION PUBLIQUE NEVERS

Evolutions des inscriptions



Présence aux examens *	2010	2011	2012	2013
Présent	19	12	10	
<i>poids</i>	95 %	100 %	83 %	
Non renseigné	1		2	20
<i>poids</i>	5 %		17 %	100 %

* Variable PREXAM calculée dans APOGEE à la remontée SISE résultats au 23 mars - PRESENT = au moins une note > 0 obtenue aux éléments pédagogiques ou à l'étape sauf cas particuliers VAE ou AJAC comptabilisant uniquement à l'étape supérieure

Situation à l'inscription	2010	2011	2012	2013
Redoublant à l'étape	2	4	2	7
Flux entrant	18	8	10	13
Total	20	12	12	20

Résultat au diplôme	2010	2011	2012	2013
Diplômé	6	7	3	
<i>poids</i>	30 %	58 %	25 %	
Ajourné	14	5	9	
<i>poids</i>	70 %	42 %	75 %	
Absent ou non renseigné				20
<i>poids</i>				100 %
Total	20	12	12	20

Profil des nouveaux étudiants (hors redoublants à la même étape)

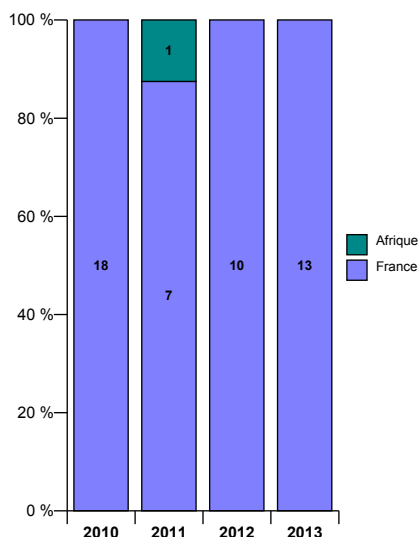
Sexe	2010	2011	2012	2013
Femme	15	6	5	4
<i>poids</i>	83%	75%	50%	31%
Homme	3	2	5	9
<i>poids</i>	17%	25%	50%	69%
Total	18	8	10	13

Aide financière	2010	2011	2012	2013
Boursier	11	4	5	5
<i>poids</i>	61%	50%	50%	38%
Non boursier	7	4	5	8
<i>poids</i>	39%	50%	50%	62%
Total	18	8	10	13

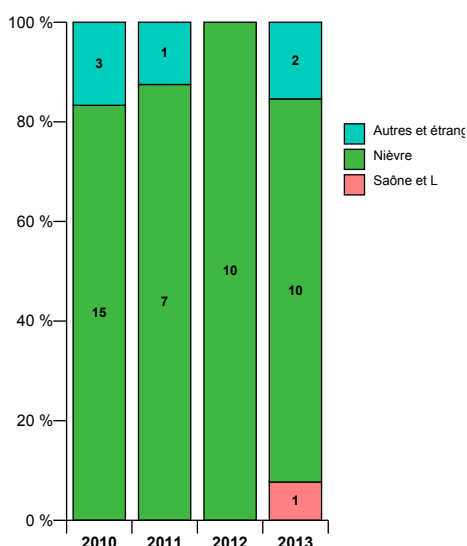
Régime d'inscription	2010	2011	2012	2013
Form. initiale	18	7	10	12
Reprise d'étude		1		
Form. continue financée				1
Total	18	8	10	13

Programme international	2010	2011	2012	2013
Non concerné	18	8	10	13
Total	18	8	10	13

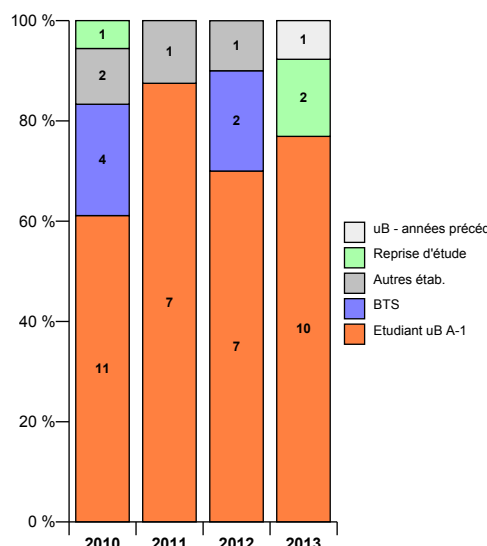
Nationalité



Lieu d'obtention du bac

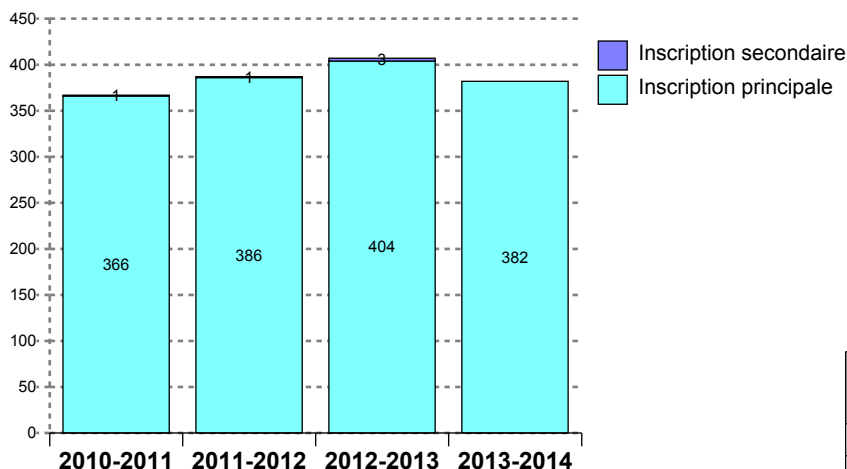


Situation l'année précédente



MENTION : DROIT

Evolutions des inscriptions



Présence aux examens *	2010	2011	2012	2013
Présent	363	383	397	
<i>poids</i>	99 %	99 %	98 %	
Non renseigné	4	4	10	382
<i>poids</i>	1 %	1 %	2 %	100 %

* Variable PREXAM calculée dans APOGEE à la remontée SISE résultats au 23 mars - PRESENT = au moins une note > 0 obtenue aux éléments pédagogiques ou à l'étape sauf cas particuliers VAE ou AJAC comptabilisant uniquement à l'étape supérieure

Situation à l'inscription	2010	2011	2012	2013
Redoublant à l'étape	35	64	89	48
Flux entrant	332	323	318	334
Total	367	387	407	382

Résultat au diplôme	2010	2011	2012	2013
Diplômé	236	238	306	
<i>poids</i>	64 %	61 %	75 %	
Ajourné	83	112	58	
<i>poids</i>	23 %	29 %	14 %	
Absent ou non renseigné	48	37	43	382
<i>poids</i>	13 %	10 %	11 %	100 %
Total	367	387	407	382

Profils des nouveaux étudiants (hors redoublants à la même étape)

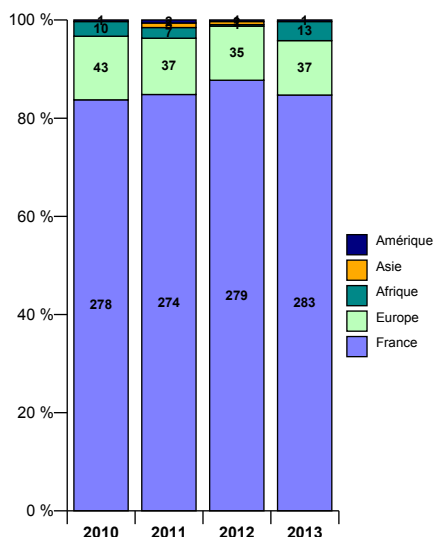
Sexe	2010	2011	2012	2013
Femme	228	214	229	215
<i>poids</i>	69%	66%	72%	64%
Homme	104	109	89	119
<i>poids</i>	31%	34%	28%	36%
Total	332	323	318	334

Aide financière	2010	2011	2012	2013
Boursier	128	121	136	128
<i>poids</i>	39%	37%	43%	38%
Non boursier	204	202	182	206
<i>poids</i>	61%	63%	57%	62%
Total	332	323	318	334

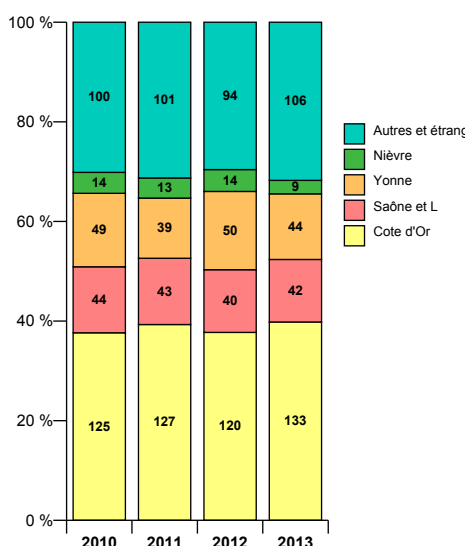
Régime d'inscription	2010	2011	2012	2013
Form. initiale	332	322	317	328
Reprise d'étude		1		4
Form. continue financée			1	2
Total	332	323	318	334

Programme international	2010	2011	2012	2013
Non concerné	275	270	264	281
Avec accords ou progr. - SENS envoi	16	18	21	18
Avec accords ou progr. - SENS accueil	41	35	33	35
Total	332	323	318	334

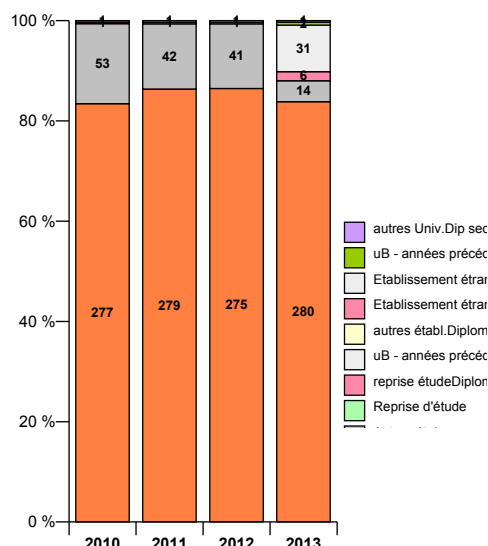
Nationalité



Lieu d'obtention du bac

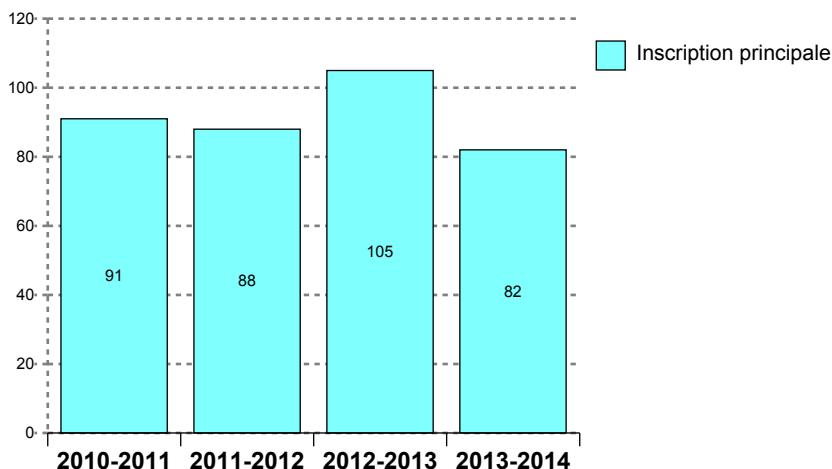


Situation l'année précédente



MENTION : SCIENCES DE GESTION

Evolutions des inscriptions



Présence aux examens *	2010	2011	2012	2013
Présent	91	87	104	
<i>poids</i>	100 %	99 %	99 %	
Non renseigné		1	1	82
<i>poids</i>		1 %	1 %	100 %

* Variable PREXAM calculée dans APOGEE à la remontée SISE résultats au 23 mars - PRESENT = au moins une note > 0 obtenue aux éléments pédagogiques ou à l'étape sauf cas particuliers VAE ou AJAC comptabilisant uniquement à l'étape supérieure

Résultat au diplôme	2010	2011	2012	2013
Diplômé	75	80	97	
<i>poids</i>	82 %	91 %	92 %	
Ajourné	15	6	3	
<i>poids</i>	16 %	7 %	3 %	
Absent ou non renseigné	1	2	5	82
<i>poids</i>	1 %	2 %	5 %	100 %
Total	91	88	105	82

Situation à l'inscription	2010	2011	2012	2013
Redoublant à l'étape	6	9	5	2
Flux entrant	85	79	100	80
Total	91	88	105	82

Profils des nouveaux étudiants (hors redoublants à la même étape)

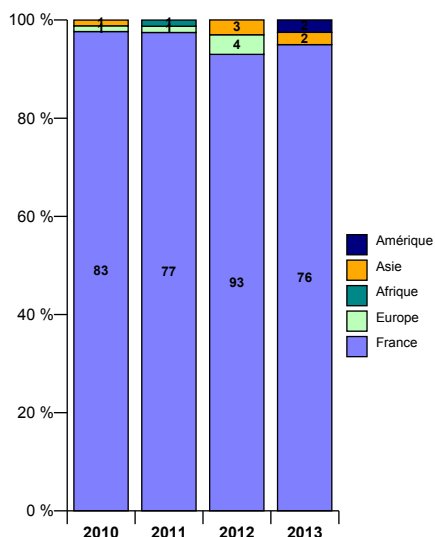
Sexe	2010	2011	2012	2013
Femme	41	44	48	46
<i>poids</i>	48%	56%	48%	57%
Homme	44	35	52	34
<i>poids</i>	52%	44%	52%	43%
Total	85	79	100	80

Aide financière	2010	2011	2012	2013
Boursier	50	42	48	32
<i>poids</i>	59%	53%	48%	40%
Non boursier	35	37	52	48
<i>poids</i>	41%	47%	52%	60%
Total	85	79	100	80

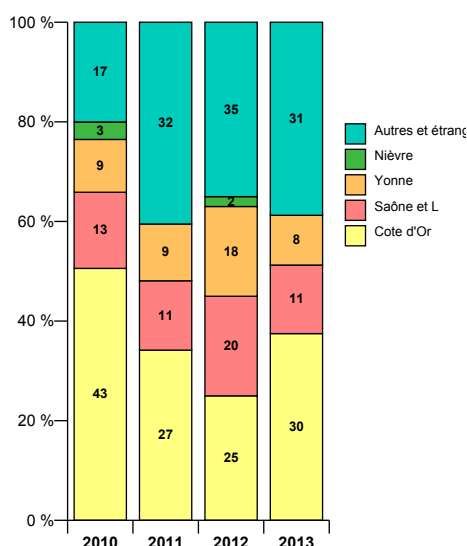
Régime d'inscription	2010	2011	2012	2013
Form. initiale	84	79	100	79
Form. continue financée	1			1
Total	85	79	100	80

Programme international	2010	2011	2012	2013
Non concerné	85	79	97	77
Avec accords ou progr. - SENS envoi				1
Avec accords ou progr. - SENS accueil			3	2
Total	85	79	100	80

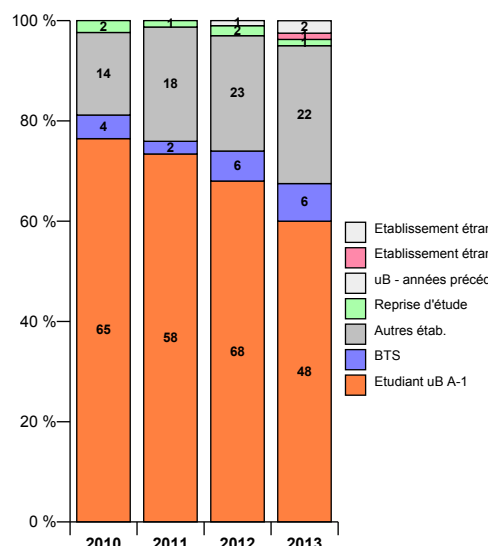
Nationalité



Lieu d'obtention du bac

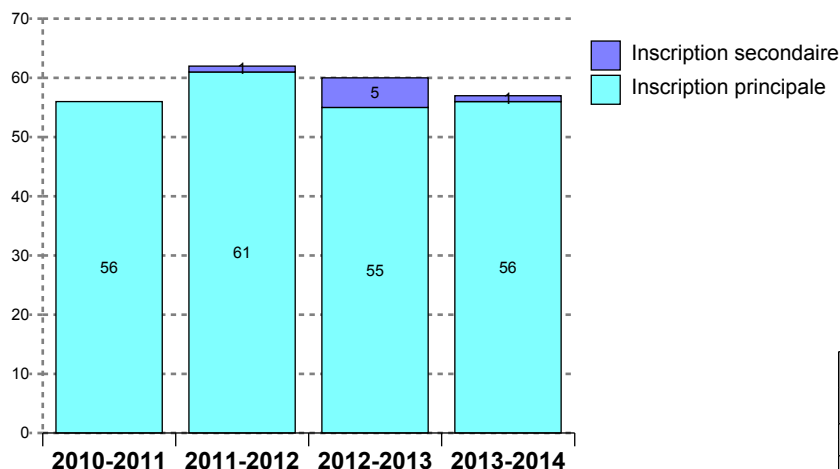


Situation l'année précédente



MENTION : SCIENCES ECONOMIQUES

Evolutions des inscriptions



Présence aux examens *	2010	2011	2012	2013
Présent	53	56	42	
<i>poids</i>	95 %	90 %	70 %	
Non renseigné	3	6	18	57
<i>poids</i>	5 %	10 %	30 %	100 %

* Variable PREXAM calculée dans APOGEE à la remontée SISE résultats au 23 mars - PRESENT = au moins une note > 0 obtenue aux éléments pédagogiques ou à l'étape sauf cas particuliers VAE ou AJAC comptabilisant uniquement à l'étape supérieure

Résultat au diplôme	2010	2011	2012	2013
Diplômé	40	34	32	1
<i>poids</i>	71 %	55 %	53 %	2 %
Ajourné	5	13	13	
<i>poids</i>	9 %	21 %	22 %	
Absent ou non renseigné	11	15	15	56
<i>poids</i>	20 %	24 %	25 %	98 %
Total	56	62	60	57

Situation à l'inscription	2010	2011	2012	2013
Redoublant à l'étape	4	3	9	7
Flux entrant	52	59	51	50
Total	56	62	60	57

Profils des nouveaux étudiants (hors redoublants à la même étape)

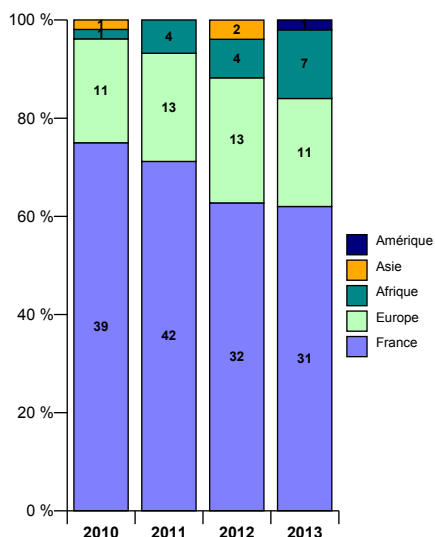
Sexe	2010	2011	2012	2013
Femme	26	26	28	25
<i>poids</i>	50%	44%	55%	50%
Homme	26	33	23	25
<i>poids</i>	50%	56%	45%	50%
Total	52	59	51	50

Aide financière	2010	2011	2012	2013
Boursier	25	24	22	20
<i>poids</i>	48%	41%	43%	40%
Non boursier	27	35	29	30
<i>poids</i>	52%	59%	57%	60%
Total	52	59	51	50

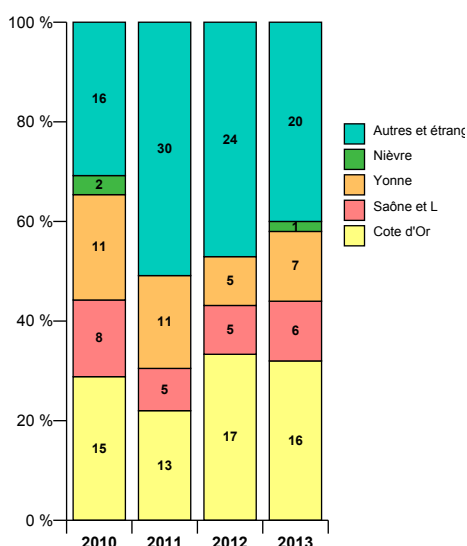
Régime d'inscription	2010	2011	2012	2013
Form. initiale	52	59	51	50
Total	52	59	51	50

Programme international	2010	2011	2012	2013
Non concerné	40	47	42	40
Avec accords ou progr. - SENS envoi	1			
Avec accords ou progr. - SENS accueil	11	12	9	10
Total	52	59	51	50

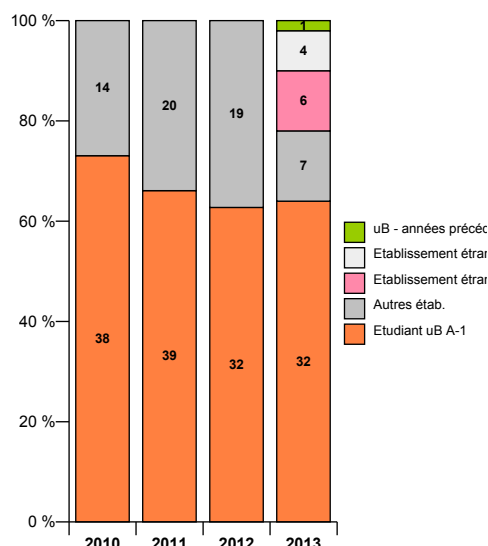
Nationalité



Lieu d'obtention du bac



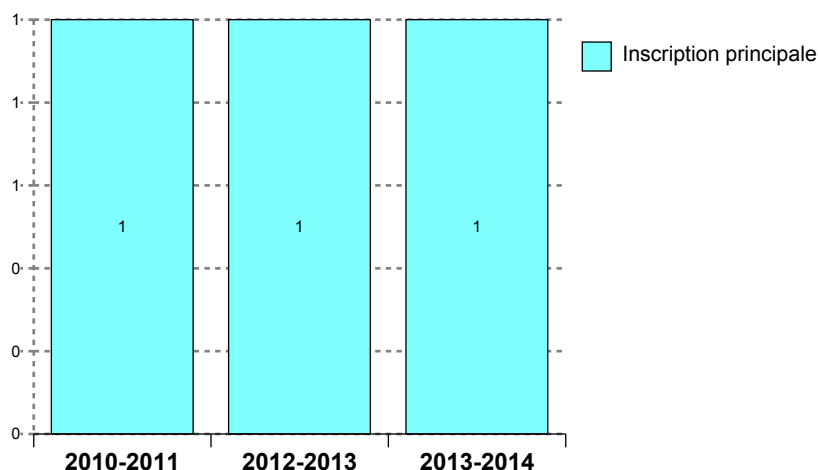
Situation l'année précédente



DOMAINE : LETTRES, LANGUES, CULTURE

MENTION : LANGUES ETRANGERES APPLIQUEES ALLEMAND-ESPAGNOL

Evolutions des inscriptions



Présence aux examens *	2010	2012	2013
Présent	1		
<i>poids</i>	100 %		
Non renseigné		1	1
<i>poids</i>		100 %	100 %

* Variable PREXAM calculée dans APOGEE à la remontée SISE résultats au 23 mars - PRESENT = au moins une note > 0 obtenue aux éléments pédagogiques ou à l'étape sauf cas particuliers VAE ou AJAC comptabilisant uniquement à l'étape supérieure

Résultat au diplôme	2010	2012	2013
Ajourné	1		
<i>poids</i>	100 %		
Absent ou non renseigné		1	1
<i>poids</i>		100 %	100 %
Total	1	1	1

Situation à l'inscription	2010	2012	2013
Flux entrant	1	1	1
Total	1	1	1

Profil des nouveaux étudiants (hors redoublants à la même étape)

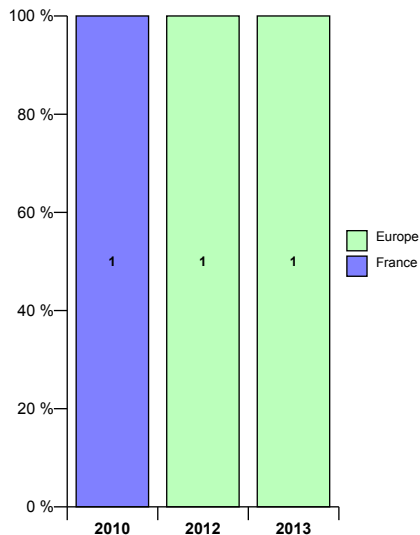
Sexe	2010	2012	2013
Femme	1	1	1
<i>poids</i>	100%	100%	100%
Total	1	1	1

Aide financière	2010	2012	2013
Boursier	1		
<i>poids</i>	100%		
Non boursier		1	1
<i>poids</i>		100%	100%
Total	1	1	1

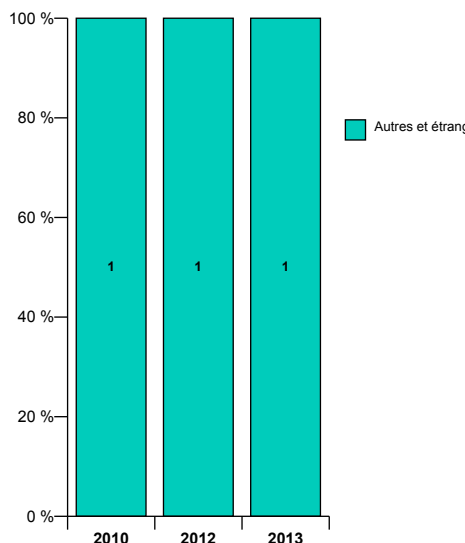
Régime d'inscription	2010	2012	2013
Form. initiale	1	1	1
Total	1	1	1

Programme international	2010	2012	2013
Non concerné	1	1	
Avec accords ou progr. - SENS accueil			1
Total	1	1	1

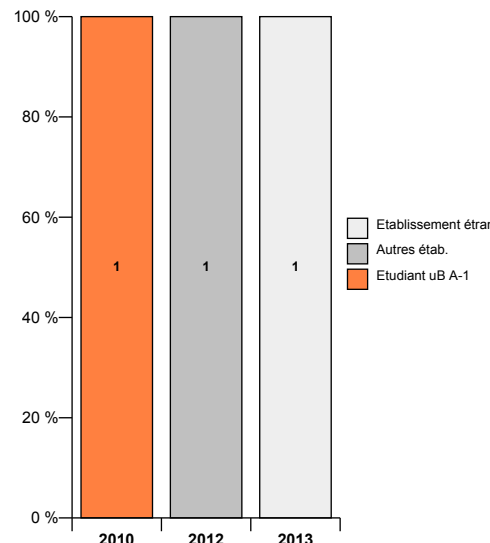
Nationalité



Lieu d'obtention du bac

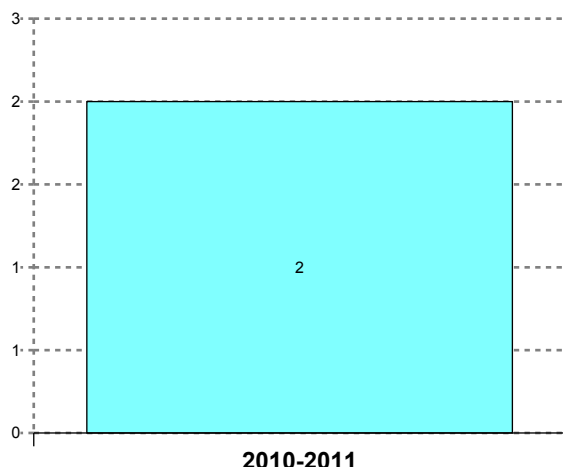


Situation l'année précédente



MENTION : LANGUES ETRANGERES APPLIQUEES ALLEMAND-ITALIEN

Evolutions des inscriptions



Présence aux examens *		2010
Présent		2
<i>poids</i>		100 %

* Variable PREXAM calculée dans APOGEE à la remontée SISE résultats au 23 mars - PRESENT = au moins une note > 0 obtenue aux éléments pédagogiques ou à l'étape sauf cas particuliers VAE ou AJAC comptabilisant uniquement à l'étape supérieure

Résultat au diplôme		2010
Absent ou non renseigné		2
<i>poids</i>		100 %
Total		2

Situation à l'inscription		2010
Flux entrant		2
Total		2

Profils des nouveaux étudiants (hors redoublants à la même étape)

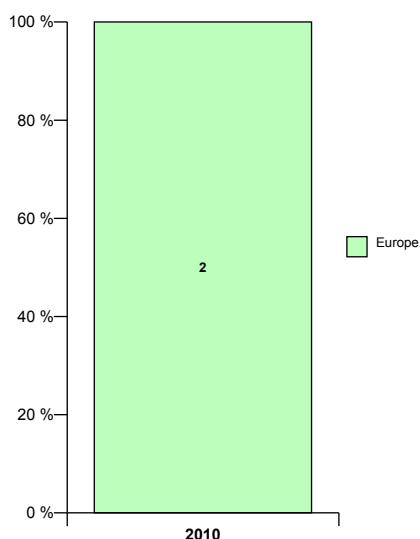
Sexe		2010
Femme		2
<i>poids</i>		100%
Total		2

Aide financière		2010
Non boursier		2
<i>poids</i>		100%
Total		2

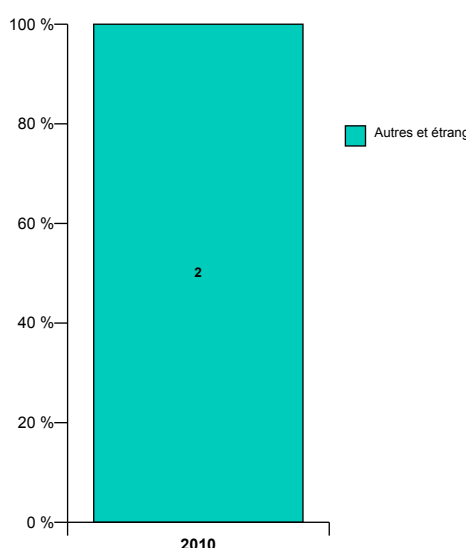
Régime d'inscription		2010
Form. initiale		2
Total		2

Programme international		2010
Avec accords ou progr. - SENS accueil		2
Total		2

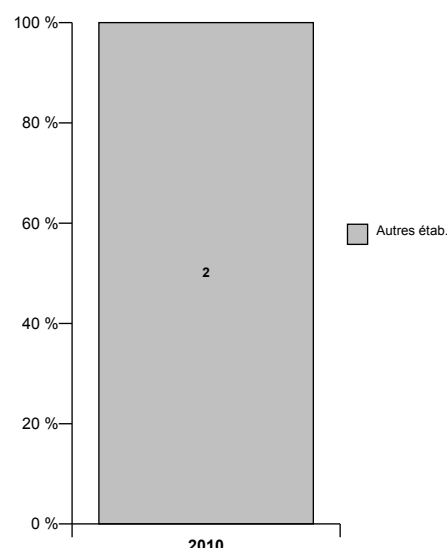
Nationalité



Lieu d'obtention du bac




Situation l'année précédente



MENTION : LANGUES ETRANGERES APPLIQUEES ALLEMAND-RUSSE

Evolutions des inscriptions



Présence aux examens *	2010	2011	2012	2013
Présent	1	1	1	
<i>poids</i>	100 %	100 %	100 %	
Non renseigné				1
<i>poids</i>				100 %

* Variable PREXAM calculée dans APOGEE à la remontée SISE résultats au 23 mars - PRESENT = au moins une note > 0 obtenue aux éléments pédagogiques ou à l'étape sauf cas particuliers VAE ou AJAC comptabilisant uniquement à l'étape supérieure

Résultat au diplôme	2010	2011	2012	2013
Diplômé	1	1	1	
<i>poids</i>	100 %	100 %	100 %	
Absent ou non renseigné				1
<i>poids</i>				100 %
Total	1	1	1	1

Situation à l'inscription	2010	2011	2012	2013
Flux entrant	1	1	1	1
Total	1	1	1	1

Profils des nouveaux étudiants (hors redoublants à la même étape)

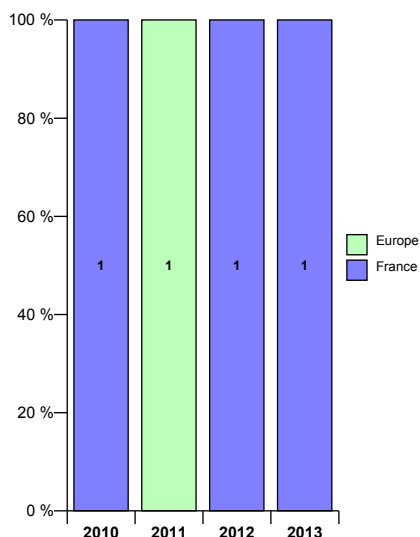
Sexe	2010	2011	2012	2013
Femme		1		1
<i>poids</i>		100%		100%
Homme	1		1	
<i>poids</i>	100%		100%	
Total	1	1	1	1

Aide financière	2010	2011	2012	2013
Boursier	1	1	1	1
<i>poids</i>	100%	100%	100%	100%
Total	1	1	1	1

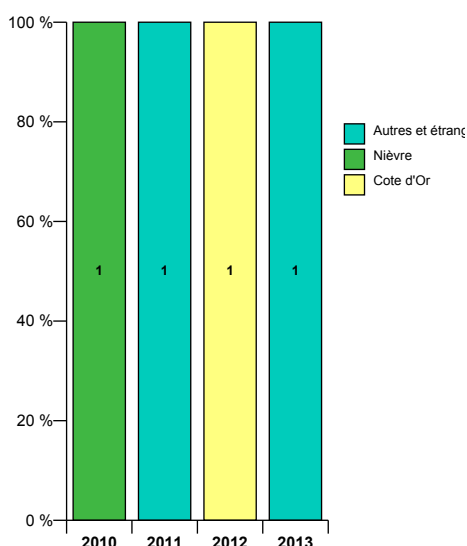
Régime d'inscription	2010	2011	2012	2013
Form. initiale	1	1	1	1
Total	1	1	1	1

Programme international	2010	2011	2012	2013
Non concerné		1		1
Avec accords ou progr. - SENS envoi	1		1	
Total	1	1	1	1

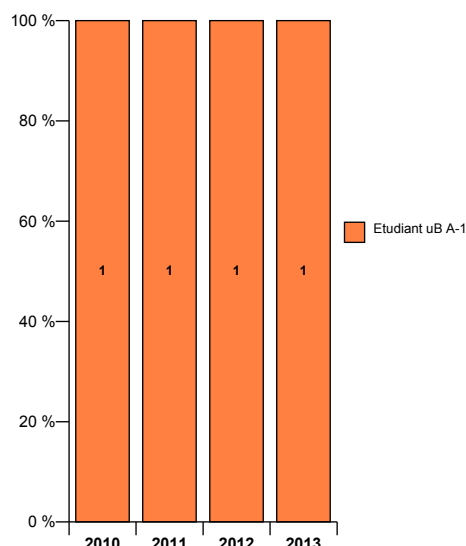
Nationalité



Lieu d'obtention du bac

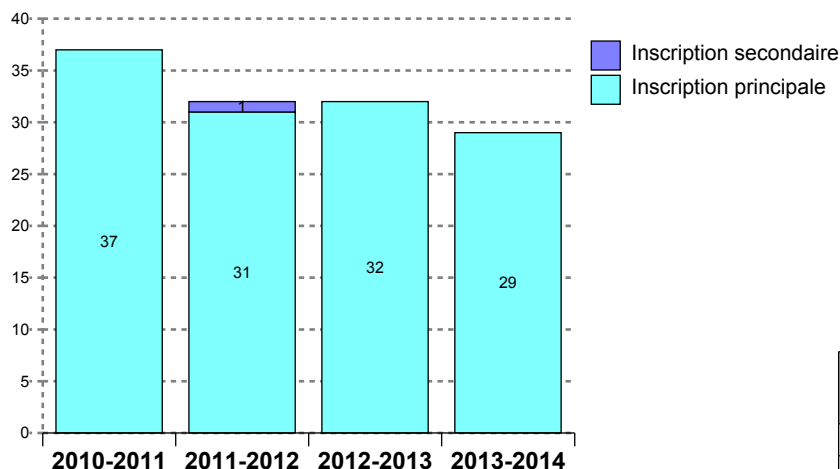


Situation l'année précédente



MENTION : LANGUES ETRANGERES APPLIQUEES ANGLAIS-ALLEMAND

Evolutions des inscriptions



Présence aux examens *	2010	2011	2012	2013
Présent	35	26	30	
<i>poids</i>	95 %	81 %	94 %	
Non renseigné	2	6	2	29
<i>poids</i>	5 %	19 %	6 %	100 %

* Variable PREXAM calculée dans APOGEE à la remontée SISE résultats au 23 mars - PRESENT = au moins une note > 0 obtenue aux éléments pédagogiques ou à l'étape sauf cas particuliers VAE ou AJAC comptabilisant uniquement à l'étape supérieure

Résultat au diplôme	2010	2011	2012	2013
Diplômé	21	20	25	
<i>poids</i>	57 %	63 %	78 %	
Ajourné	5	2	4	
<i>poids</i>	14 %	6 %	13 %	
Absent ou non renseigné	11	10	3	29
<i>poids</i>	30 %	31 %	9 %	100 %
Total	37	32	32	29

Situation à l'inscription	2010	2011	2012	2013
Redoublant à l'étape	1	2	2	3
Flux entrant	36	30	30	26
Total	37	32	32	29

Profils des nouveaux étudiants (hors redoublants à la même étape)

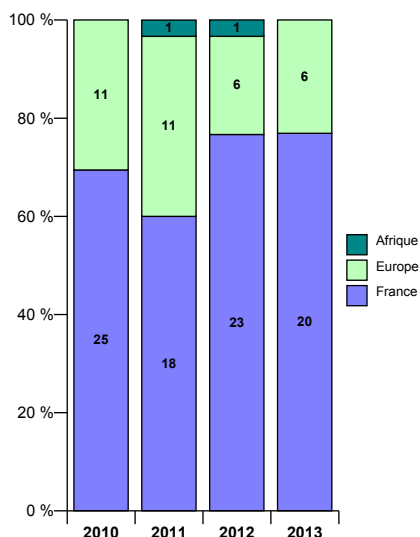
Sexe	2010	2011	2012	2013
Femme	26	21	23	18
<i>poids</i>	72%	70%	77%	69%
Homme	10	9	7	8
<i>poids</i>	28%	30%	23%	31%
Total	36	30	30	26

Aide financière	2010	2011	2012	2013
Boursier	12	9	20	13
<i>poids</i>	33%	30%	67%	50%
Non boursier	24	21	10	13
<i>poids</i>	67%	70%	33%	50%
Total	36	30	30	26

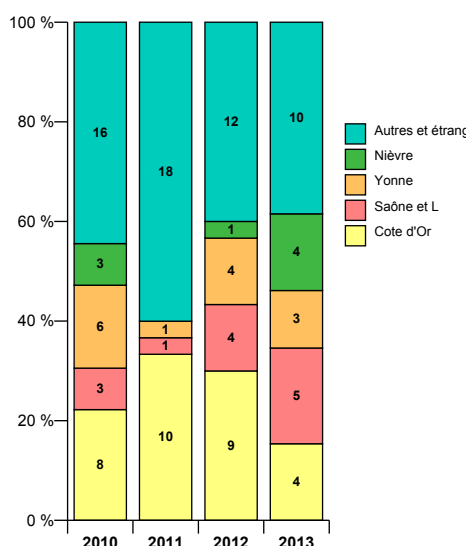
Régime d'inscription	2010	2011	2012	2013
Form. initiale	36	30	30	26
Total	36	30	30	26

Programme international	2010	2011	2012	2013
Non concerné	17	13	15	13
Avec accords ou progr. - SENS envoi	9	8	14	9
Avec accords ou progr. - SENS accueil	10	9	1	4
Total	36	30	30	26

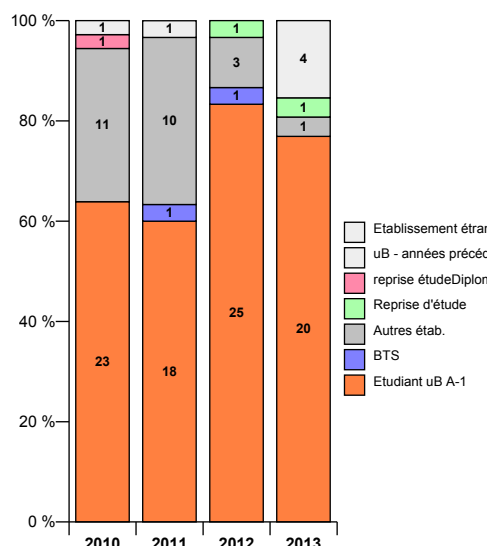
Nationalité



Lieu d'obtention du bac

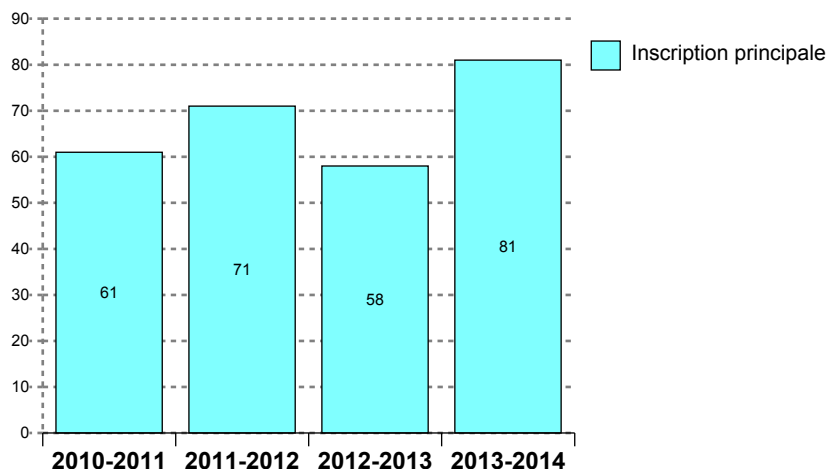


Situation l'année précédente



MENTION : LANGUES ETRANGERES APPLIQUEES ANGLAIS-ESPAGNOL

Evolutions des inscriptions



Présence aux examens *	2010	2011	2012	2013
Présent	58	66	55	
<i>poids</i>	95 %	93 %	95 %	
Non renseigné	3	5	3	81
<i>poids</i>	5 %	7 %	5 %	100 %

* Variable PREXAM calculée dans APOGEE à la remontée SISE résultats au 23 mars - PRESENT = au moins une note > 0 obtenue aux éléments pédagogiques ou à l'étape sauf cas particuliers VAE ou AJAC comptabilisant uniquement à l'étape supérieure

Situation à l'inscription	2010	2011	2012	2013
Redoublant à l'étape	2	4	3	5
Flux entrant	59	67	55	76
Total	61	71	58	81

Résultat au diplôme	2010	2011	2012	2013
Diplômé	53	61	49	
<i>poids</i>	87 %	86 %	84 %	
Ajourné	5	2	5	
<i>poids</i>	8 %	3 %	9 %	
Absent ou non renseigné	3	8	4	81
<i>poids</i>	5 %	11 %	7 %	100 %
Total	61	71	58	81

Profils des nouveaux étudiants (hors redoublants à la même étape)

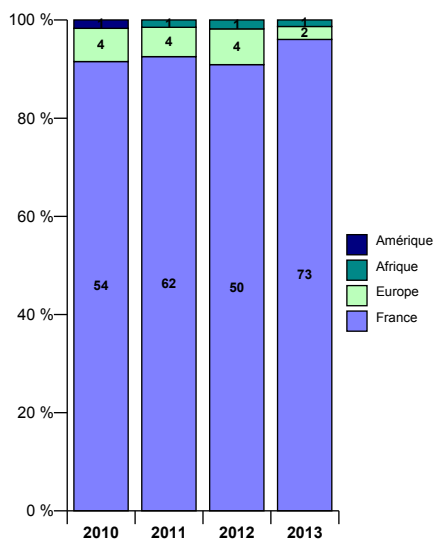
Sexe	2010	2011	2012	2013
Femme	48	52	40	57
<i>poids</i>	81%	78%	73%	75%
Homme	11	15	15	19
<i>poids</i>	19%	22%	27%	25%
Total	59	67	55	76

Aide financière	2010	2011	2012	2013
Boursier	32	39	29	40
<i>poids</i>	54%	58%	53%	53%
Non boursier	27	28	26	36
<i>poids</i>	46%	42%	47%	47%
Total	59	67	55	76

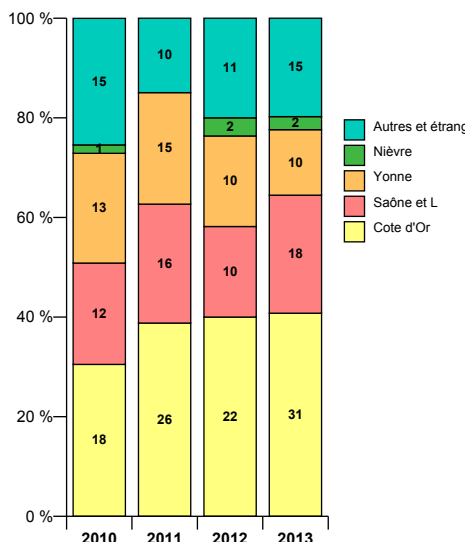
Régime d'inscription	2010	2011	2012	2013
Form. initiale	59	67	55	73
Reprise d'étude				2
Form. continue financée				1
Total	59	67	55	76

Programme international	2010	2011	2012	2013
Non concerné	36	39	29	42
Avec accords ou progr. - SENS envoi	21	24	24	32
Avec accords ou progr. - SENS accueil	2	4	2	2
Total	59	67	55	76

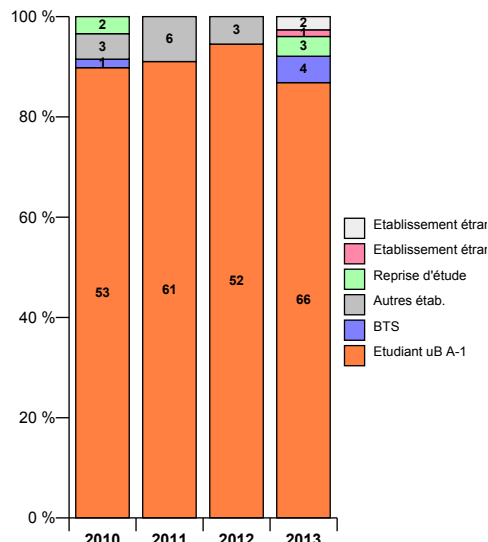
Nationalité



Lieu d'obtention du bac

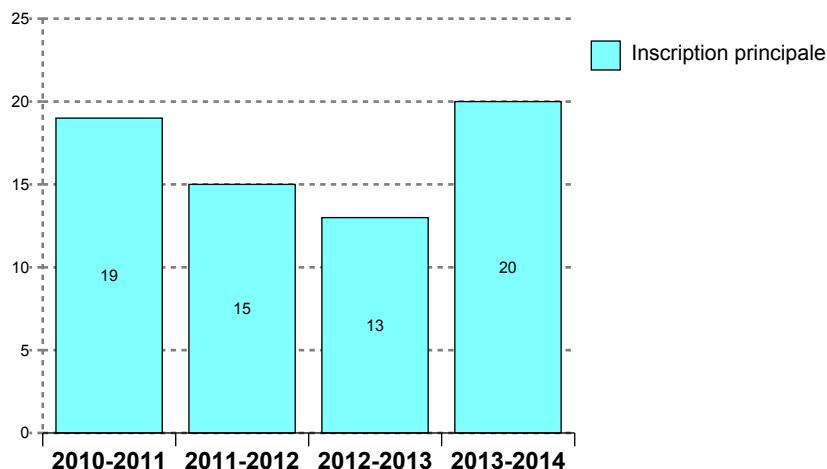


Situation l'année précédente



MENTION : LANGUES ETRANGERES APPLIQUEES ANGLAIS-ITALIEN

Evolutions des inscriptions



Présence aux examens *	2010	2011	2012	2013
Présent	12	13	12	
<i>poids</i>	63 %	87 %	92 %	
Non renseigné	7	2	1	20
<i>poids</i>	37 %	13 %	8 %	100 %

* Variable PREXAM calculée dans APOGEE à la remontée SISE résultats au 23 mars - PRESENT = au moins une note > 0 obtenue aux éléments pédagogiques ou à l'étape sauf cas particuliers VAE ou AJAC comptabilisant uniquement à l'étape supérieure

Situation à l'inscription	2010	2011	2012	2013
Redoublant à l'étape	1	1	1	1
Flux entrant	18	14	12	19
Total	19	15	13	20

Résultat au diplôme	2010	2011	2012	2013
Diplômé	11	12	11	
<i>poids</i>	58 %	80 %	85 %	
Ajourné	1	2	1	
<i>poids</i>	5 %	13 %	8 %	
Absent ou non renseigné	7	1	1	20
<i>poids</i>	37 %	7 %	8 %	100 %
Total	19	15	13	20

Profils des nouveaux étudiants (hors redoublants à la même étape)

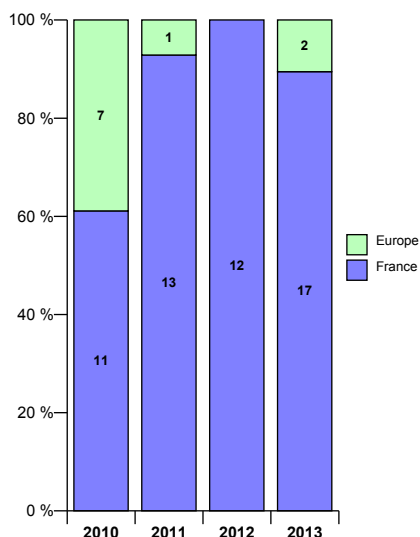
Sexe	2010	2011	2012	2013
Femme	12	8	9	16
<i>poids</i>	67%	57%	75%	84%
Homme	6	6	3	3
<i>poids</i>	33%	43%	25%	16%
Total	18	14	12	19

Aide financière	2010	2011	2012	2013
Boursier	5	9	5	11
<i>poids</i>	28%	64%	42%	58%
Non boursier	13	5	7	8
<i>poids</i>	72%	36%	58%	42%
Total	18	14	12	19

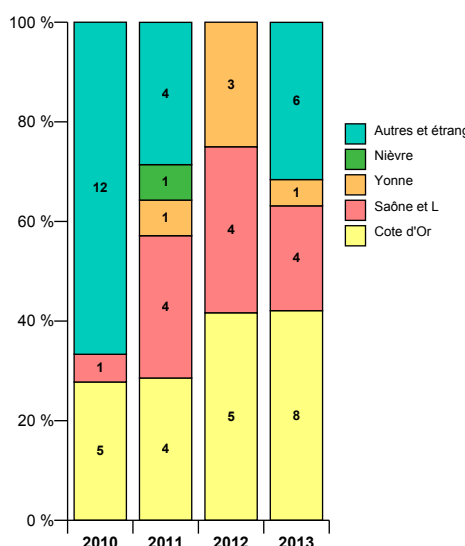
Régime d'inscription	2010	2011	2012	2013
Form. initiale	18	13	12	19
Form. continue financée		1		
Total	18	14	12	19

Programme international	2010	2011	2012	2013
Non concerné	6	10	7	11
Avec accords ou progr. - SENS envoi	5	3	5	6
Avec accords ou progr. - SENS accueil	7	1		2
Total	18	14	12	19

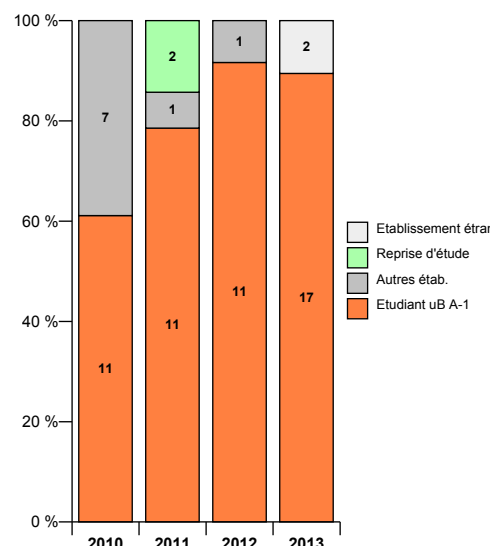
Nationalité



Lieu d'obtention du bac

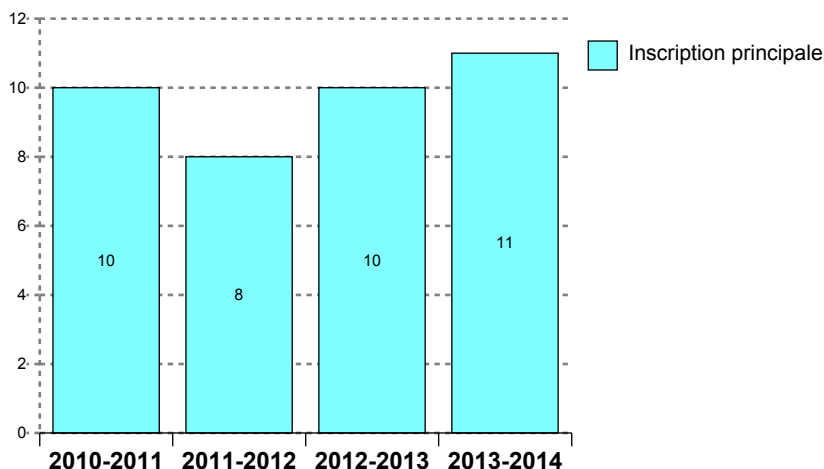


Situation l'année précédente



MENTION : LANGUES ETRANGERES APPLIQUEES ANGLAIS-RUSSE

Evolutions des inscriptions



Présence aux examens *	2010	2011	2012	2013
Présent	7	5	7	
<i>poids</i>	70 %	63 %	70 %	
Non renseigné	3	3	3	11
<i>poids</i>	30 %	38 %	30 %	100 %

* Variable PREXAM calculée dans APOGEE à la remontée SISE résultats au 23 mars - PRESENT = au moins une note > 0 obtenue aux éléments pédagogiques ou à l'étape sauf cas particuliers VAE ou AJAC comptabilisant uniquement à l'étape supérieure

Situation à l'inscription	2010	2011	2012	2013
Flux entrant	10	8	10	11
Total	10	8	10	11

Résultat au diplôme	2010	2011	2012	2013
Diplômé	7	5	6	
<i>poids</i>	70 %	63 %	60 %	
Ajourné	1		1	
<i>poids</i>	10 %		10 %	
Absent ou non renseigné	2	3	3	11
<i>poids</i>	20 %	38 %	30 %	100 %
Total	10	8	10	11

Profils des nouveaux étudiants (hors redoublants à la même étape)

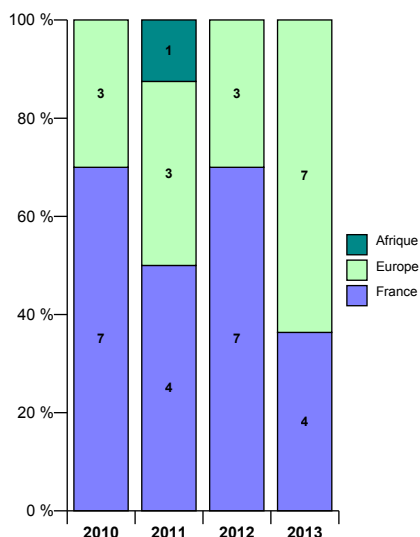
Sexe	2010	2011	2012	2013
Femme	8	7	9	9
<i>poids</i>	80%	88%	90%	82%
Homme	2	1	1	2
<i>poids</i>	20%	13%	10%	18%
Total	10	8	10	11

Aide financière	2010	2011	2012	2013
Boursier	4	3	3	3
<i>poids</i>	40%	38%	30%	27%
Non boursier	6	5	7	8
<i>poids</i>	60%	63%	70%	73%
Total	10	8	10	11

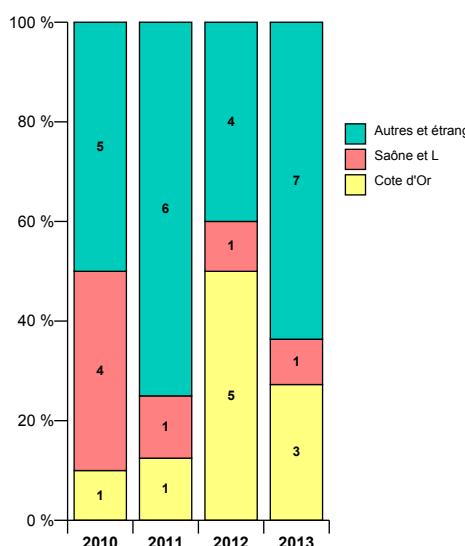
Régime d'inscription	2010	2011	2012	2013
Form. initiale	10	7	10	11
Form. continue financée		1		
Total	10	8	10	11

Programme international	2010	2011	2012	2013
Non concerné	4	3	4	6
Avec accords ou progr. - SENS envoi	4	2	4	1
Avec accords ou progr. - SENS accueil	2	3	2	4
Total	10	8	10	11

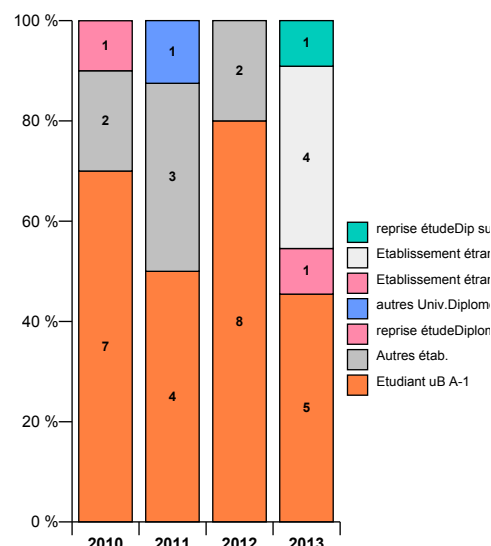
Nationalité



Lieu d'obtention du bac

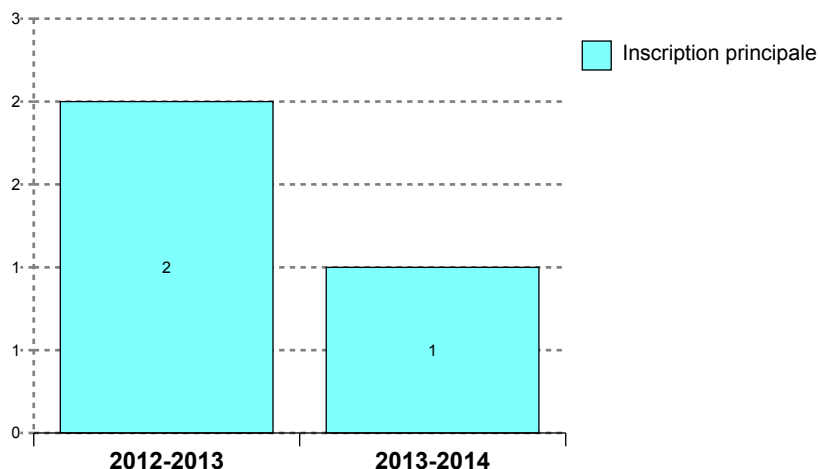


Situation l'année précédente



MENTION : LANGUES ETRANGERES APPLIQUEES ESPAGNOL-RUSSE

Evolutions des inscriptions



Présence aux examens *	2012	2013
Présent	2	
<i>poids</i>	100 %	
Non renseigné		1
<i>poids</i>		100 %

* Variable PREXAM calculée dans APOGEE à la remontée SISE résultats au 23 mars - PRESENT = au moins une note > 0 obtenue aux éléments pédagogiques ou à l'étape sauf cas particuliers VAE ou AJAC comptabilisant uniquement à l'étape supérieure

Résultat au diplôme	2012	2013
Diplômé	1	
<i>poids</i>	50 %	
Absent ou non renseigné	1	1
<i>poids</i>	50 %	100 %
Total	2	1

Situation à l'inscription	2012	2013
Redoublant à l'étape		1
Flux entrant	2	
Total	2	1

Profils des nouveaux étudiants (hors redoublants à la même étape)

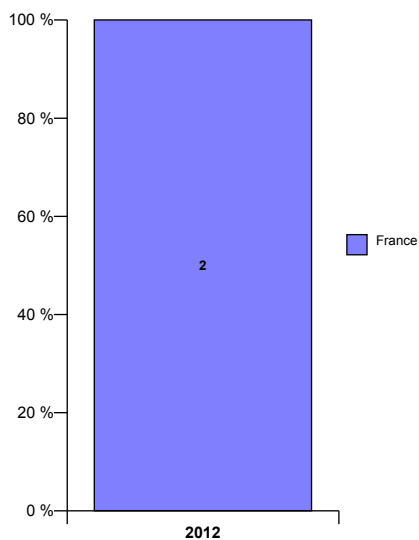
Sexe	2012
Femme	1
<i>poids</i>	50%
Homme	1
<i>poids</i>	50%
Total	2

Aide financière	2012
Boursier	2
<i>poids</i>	100%
Total	2

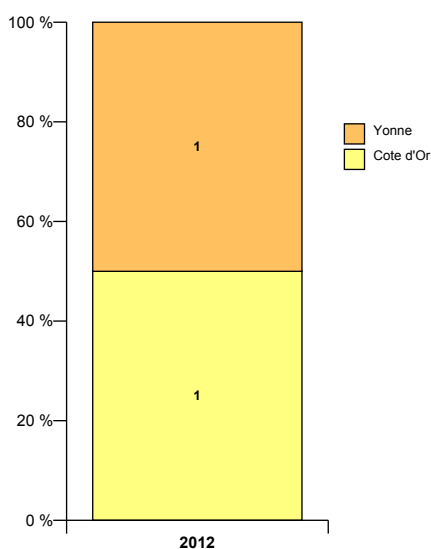
Régime d'inscription	2012
Form. initiale	2
Total	2

Programme international	2012
Non concerné	2
Total	2

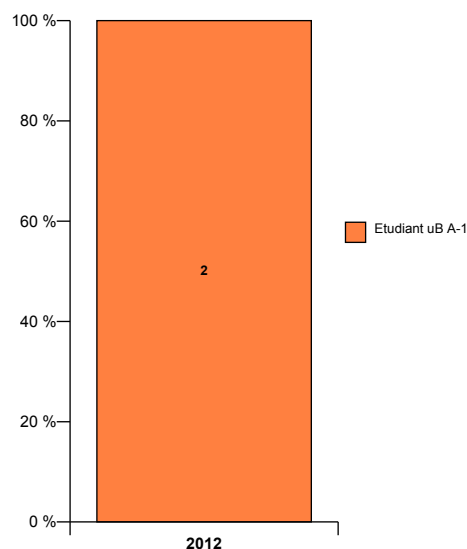
Nationalité



Lieu d'obtention du bac

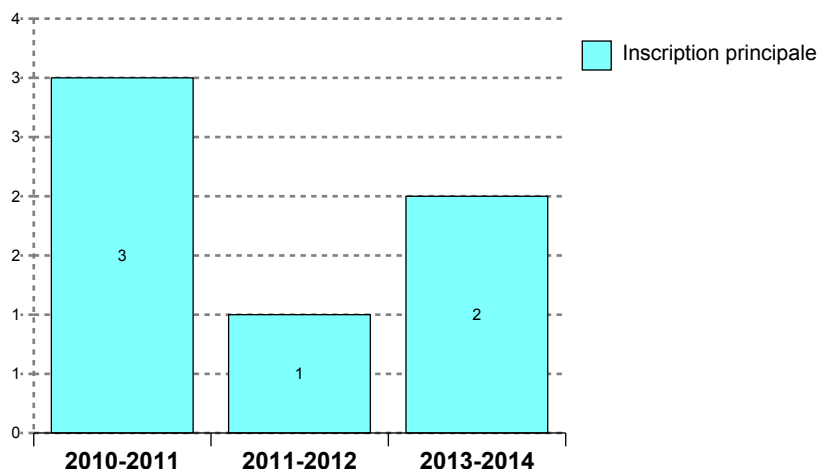


Situation l'année précédente



MENTION : LANGUES ETRANGERES APPLIQUEES ITALIEN-ESPAGNOL

Evolutions des inscriptions



Présence aux examens *	2010	2011	2013
Présent	3	1	
<i>poids</i>	100 %	100 %	
Non renseigné			2
<i>poids</i>			100 %

* Variable PREXAM calculée dans APOGEE à la remontée SISE résultats au 23 mars - PRESENT = au moins une note > 0 obtenue aux éléments pédagogiques ou à l'étape sauf cas particuliers VAE ou AJAC comptabilisant uniquement à l'étape supérieure

Situation à l'inscription	2010	2011	2013
Redoublant à l'étape		1	
Flux entrant	3		2
Total	3	1	2

Résultat au diplôme	2010	2011	2013
Diplômé	1	1	
<i>poids</i>	33 %	100 %	
Ajourné	1		
<i>poids</i>	33 %		
Absent ou non renseigné	1		2
<i>poids</i>	33 %		100 %
Total	3	1	2

Profils des nouveaux étudiants (hors redoublants à la même étape)

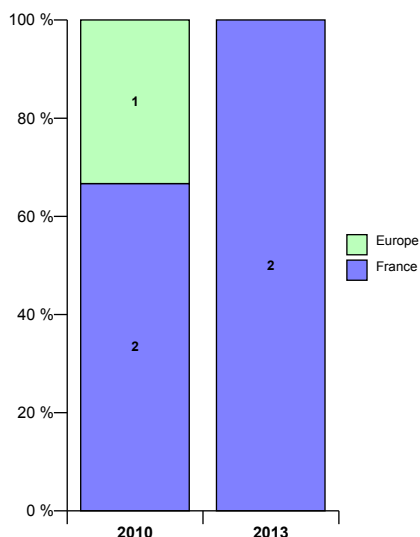
Sexe	2010	2013
Femme	2	2
<i>poids</i>	67%	100%
Homme	1	
<i>poids</i>	33%	
Total	3	2

Aide financière	2010	2013
Boursier	2	1
<i>poids</i>	67%	50%
Non boursier	1	1
<i>poids</i>	33%	50%
Total	3	2

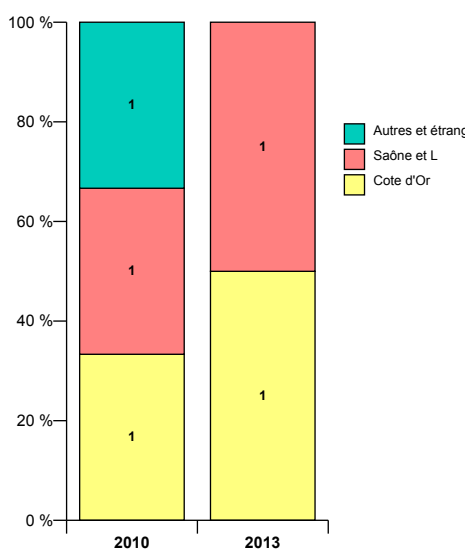
Régime d'inscription	2010	2013
Form. initiale	3	2
Total	3	2

Programme international	2010	2013
Non concerné	2	2
Avec accords ou progr. - SENS accueil	1	
Total	3	2

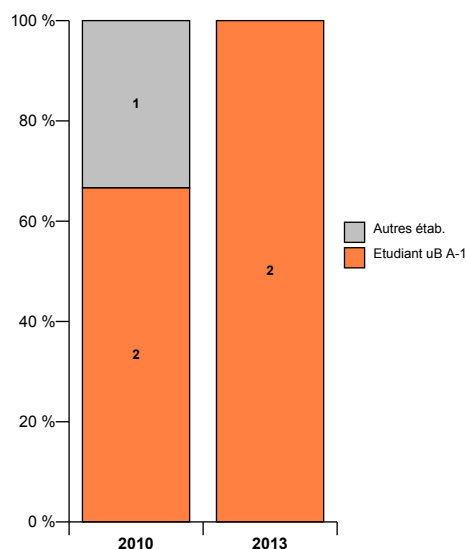
Nationalité



Lieu d'obtention du bac

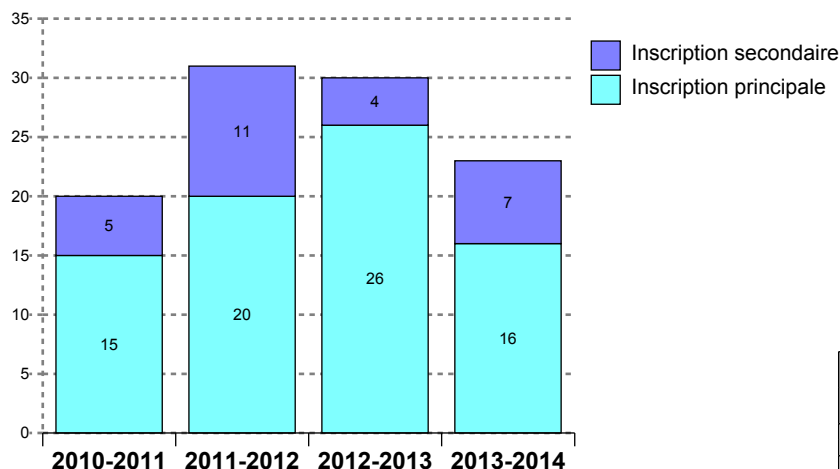


Situation l'année précédente



MENTION : LANGUES LITTÉRATURES ET CIVILISATIONS ETRANGERES ALLEMAND

Evolutions des inscriptions



Présence aux examens *	2010	2011	2012	2013
Présent	14	25	23	
<i>poids</i>	70 %	81 %	77 %	
Non renseigné	6	6	7	23
<i>poids</i>	30 %	19 %	23 %	100 %

* Variable PREXAM calculée dans APOGEE à la remontée SISE résultats au 23 mars - PRESENT = au moins une note > 0 obtenue aux éléments pédagogiques ou à l'étape sauf cas particuliers VAE ou AJAC comptabilisant uniquement à l'étape supérieure

Résultat au diplôme	2010	2011	2012	2013
Diplômé	12	20	17	
<i>poids</i>	60 %	65 %	57 %	
Ajourné	1	2	2	
<i>poids</i>	5 %	6 %	7 %	
Absent ou non renseigné	7	9	11	23
<i>poids</i>	35 %	29 %	37 %	100 %
Total	20	31	30	23

Situation à l'inscription	2010	2011	2012	2013
Redoublant à l'étape		3	6	3
Flux entrant	20	28	24	20
Total	20	31	30	23

Profils des nouveaux étudiants (hors redoublants à la même étape)

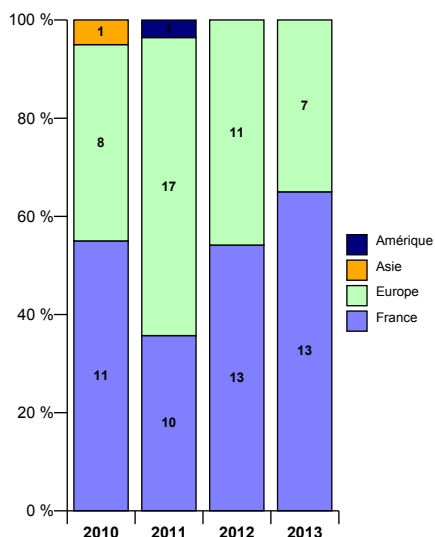
Sexe	2010	2011	2012	2013
Femme	17	25	17	16
<i>poids</i>	85%	89%	71%	80%
Homme	3	3	7	4
<i>poids</i>	15%	11%	29%	20%
Total	20	28	24	20

Aide financière	2010	2011	2012	2013
Boursier	5	6	10	6
<i>poids</i>	25%	21%	42%	30%
Non boursier	15	22	14	14
<i>poids</i>	75%	79%	58%	70%
Total	20	28	24	20

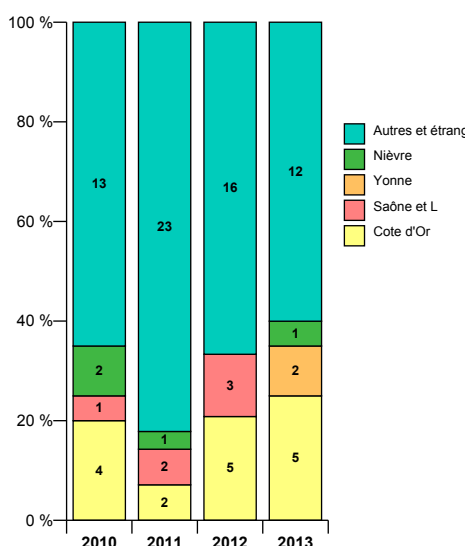
Régime d'inscription	2010	2011	2012	2013
Form. initiale	20	28	24	20
Total	20	28	24	20

Programme international	2010	2011	2012	2013
Non concerné	5	6	12	14
Avec accords ou progr. - SENS envoi	6	5	4	1
Avec accords ou progr. - SENS accueil	9	17	8	5
Total	20	28	24	20

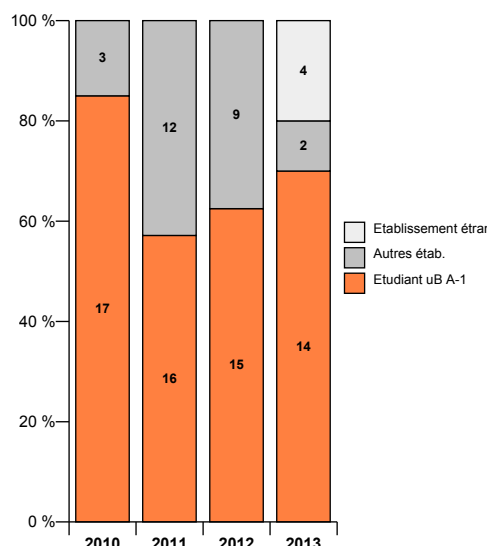
Nationalité



Lieu d'obtention du bac

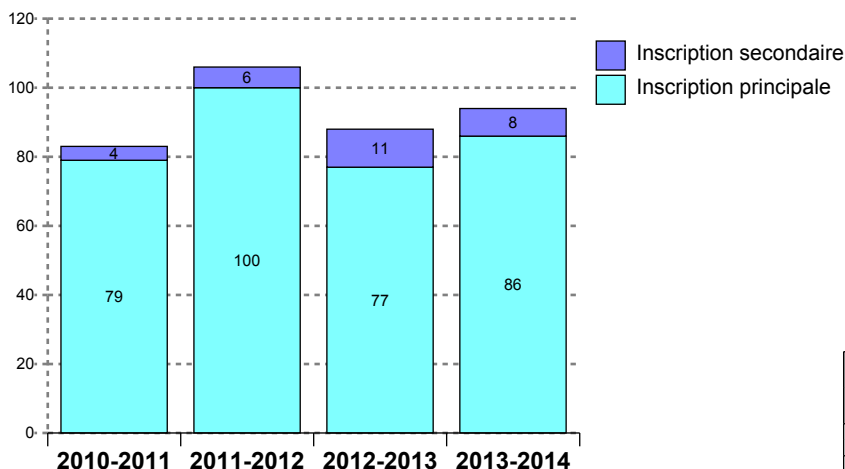


Situation l'année précédente



MENTION : LANGUES LITTÉRATURES ET CIVILISATIONS ETRANGERES ANGLAIS

Evolutions des inscriptions



Présence aux examens *	2010	2011	2012	2013
Présent	79	87	71	
<i>poids</i>	95 %	82 %	81 %	
Non renseigné	4	19	17	94
<i>poids</i>	5 %	18 %	19 %	100 %

* Variable PREXAM calculée dans APOGEE à la remontée SISE résultats au 23 mars - PRESENT = au moins une note > 0 obtenue aux éléments pédagogiques ou à l'étape sauf cas particuliers VAE ou AJAC comptabilisant uniquement à l'étape supérieure

Résultat au diplôme	2010	2011	2012	2013
Diplômé	64	79	56	
<i>poids</i>	77 %	75 %	64 %	
Ajourné	11	8	14	
<i>poids</i>	13 %	8 %	16 %	
Absent ou non renseigné	8	19	18	94
<i>poids</i>	10 %	18 %	20 %	100 %
Total	83	106	88	94

Situation à l'inscription	2010	2011	2012	2013
Redoublant à l'étape	9	6	5	20
Flux entrant	74	100	83	74
Total	83	106	88	94

Profils des nouveaux étudiants (hors redoublants à la même étape)

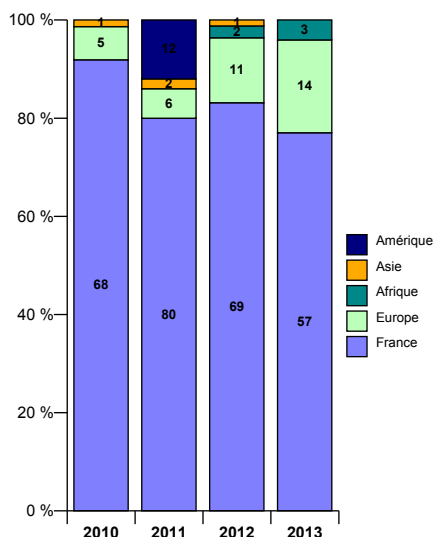
Sexe	2010	2011	2012	2013
Femme	62	77	68	58
<i>poids</i>	84%	77%	82%	78%
Homme	12	23	15	16
<i>poids</i>	16%	23%	18%	22%
Total	74	100	83	74

Aide financière	2010	2011	2012	2013
Boursier	39	48	39	31
<i>poids</i>	53%	48%	47%	42%
Non boursier	35	52	44	43
<i>poids</i>	47%	52%	53%	58%
Total	74	100	83	74

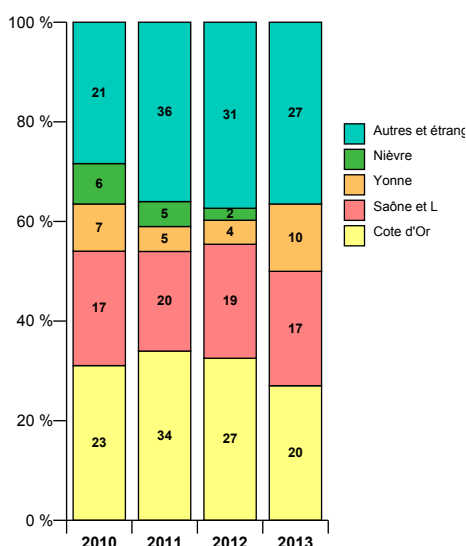
Régime d'inscription	2010	2011	2012	2013
Form. initiale	74	100	82	74
Form. continue financée			1	
Total	74	100	83	74

Programme international	2010	2011	2012	2013
Non concerné	54	71	62	52
Avec accords ou progr. - SENS envoi	15	11	10	11
Avec accords ou progr. - SENS accueil	5	18	11	11
Total	74	100	83	74

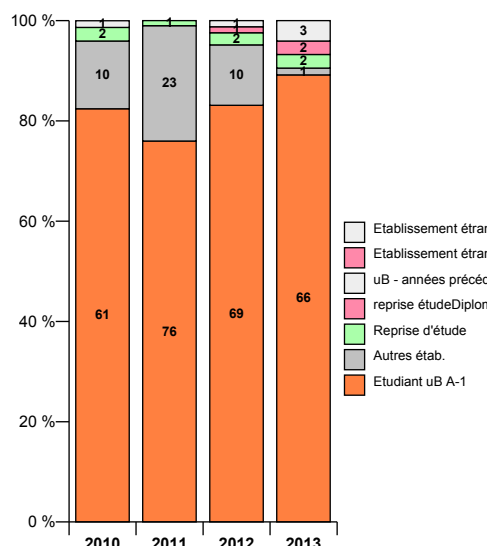
Nationalité



Lieu d'obtention du bac

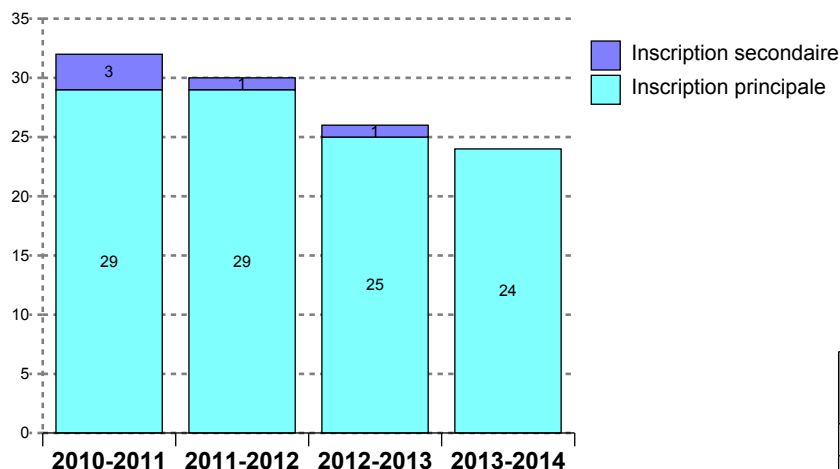


Situation l'année précédente



MENTION : LANGUES LITTÉRATURES ET CIVILISATIONS ETRANGERES ESPAGNOL

Evolutions des inscriptions



Présence aux examens *	2010	2011	2012	2013
Présent	28	30	26	
<i>poids</i>	88 %	100 %	100 %	
Non renseigné	4			24
<i>poids</i>	13 %			100 %

* Variable PREXAM calculée dans APOGEE à la remontée SISE résultats au 23 mars - PRESENT = au moins une note > 0 obtenue aux éléments pédagogiques ou à l'étape sauf cas particuliers VAE ou AJAC comptabilisant uniquement à l'étape supérieure

Résultat au diplôme	2010	2011	2012	2013
Diplômé	18	22	13	
<i>poids</i>	56 %	73 %	50 %	
Ajourné	11	7	12	
<i>poids</i>	34 %	23 %	46 %	
Absent ou non renseigné	3	1	1	24
<i>poids</i>	9 %	3 %	4 %	100 %
Total	32	30	26	24

Situation à l'inscription	2010	2011	2012	2013
Redoublant à l'étape	6	3	5	8
Flux entrant	26	27	21	16
Total	32	30	26	24

Profils des nouveaux étudiants (hors redoublants à la même étape)

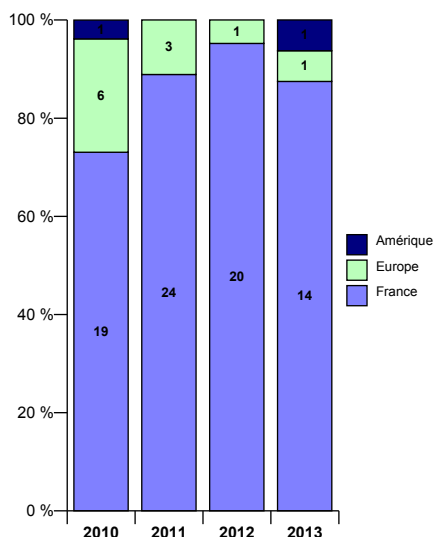
Sexe	2010	2011	2012	2013
Femme	19	27	20	14
<i>poids</i>	73%	100%	95%	88%
Homme	7		1	2
<i>poids</i>	27%		5%	13%
Total	26	27	21	16

Aide financière	2010	2011	2012	2013
Boursier	12	21	11	10
<i>poids</i>	46%	78%	52%	63%
Non boursier	14	6	10	6
<i>poids</i>	54%	22%	48%	38%
Total	26	27	21	16

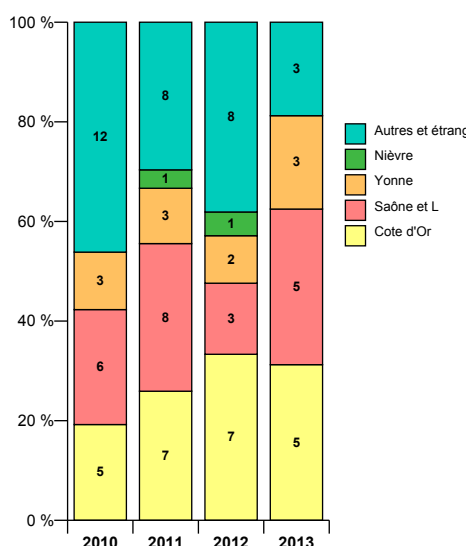
Régime d'inscription	2010	2011	2012	2013
Form. initiale	26	27	21	16
Total	26	27	21	16

Programme international	2010	2011	2012	2013
Non concerné	12	18	12	12
Avec accords ou progr. - SENS envoi	8	7	8	4
Avec accords ou progr. - SENS accueil	6	2	1	
Total	26	27	21	16

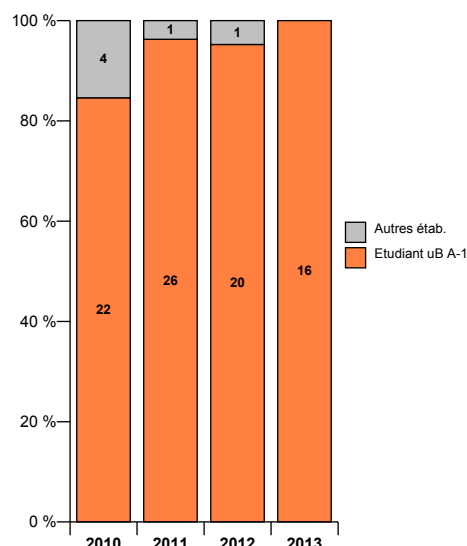
Nationalité



Lieu d'obtention du bac

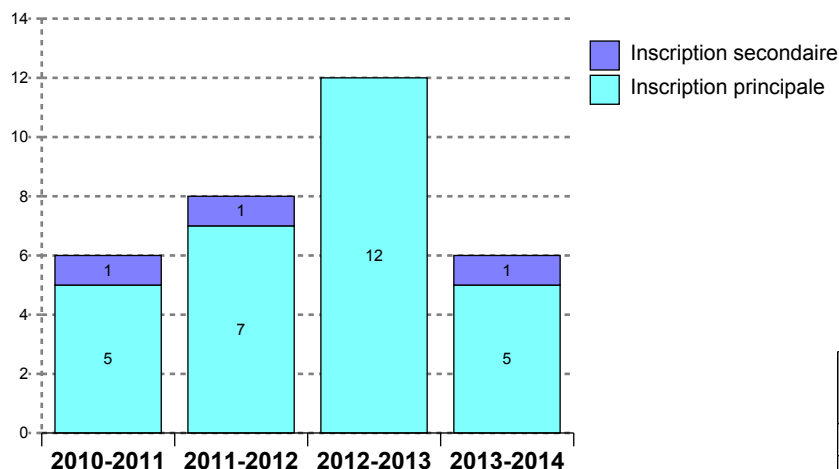


Situation l'année précédente



MENTION : LANGUES LITTÉRATURES ET CIVILISATIONS ETRANGERES ITALIEN

Evolutions des inscriptions



Présence aux examens *	2010	2011	2012	2013
Présent	6	7	9	
<i>poids</i>	100 %	88 %	75 %	
Non renseigné		1	3	6
<i>poids</i>		13 %	25 %	100 %

* Variable PREXAM calculée dans APOGEE à la remontée SISE résultats au 23 mars - PRESENT = au moins une note > 0 obtenue aux éléments pédagogiques ou à l'étape sauf cas particuliers VAE ou AJAC comptabilisant uniquement à l'étape supérieure

Situation à l'inscription	2010	2011	2012	2013
Redoublant à l'étape	1			2
Flux entrant	5	8	12	4
Total	6	8	12	6

Résultat au diplôme	2010	2011	2012	2013
Diplômé	5	5	6	
<i>poids</i>	83 %	63 %	50 %	
Ajourné			3	
<i>poids</i>			25 %	
Absent ou non renseigné	1	3	3	6
<i>poids</i>	17 %	38 %	25 %	100 %
Total	6	8	12	6

Profil des nouveaux étudiants (hors redoublants à la même étape)

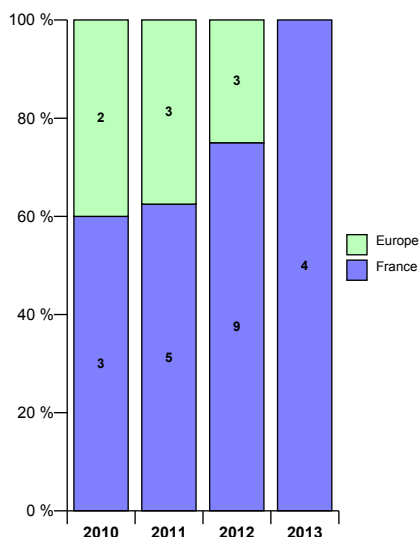
Sexe	2010	2011	2012	2013
Femme	4	8	11	4
<i>poids</i>	80%	100%	92%	100%
Homme	1		1	
<i>poids</i>	20%		8%	
Total	5	8	12	4

Aide financière	2010	2011	2012	2013
Boursier	2	1	8	3
<i>poids</i>	40%	13%	67%	75%
Non boursier	3	7	4	1
<i>poids</i>	60%	88%	33%	25%
Total	5	8	12	4

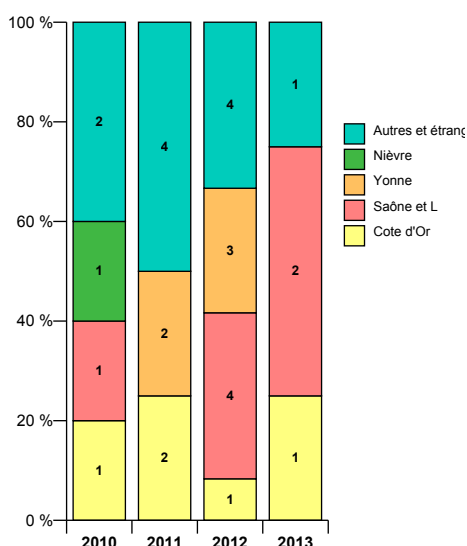
Régime d'inscription	2010	2011	2012	2013
Form. initiale	5	8	12	4
Total	5	8	12	4

Programme international	2010	2011	2012	2013
Non concerné	2	5	9	4
Avec accords ou progr. - SENS envoi	1			
Avec accords ou progr. - SENS accueil	2	3	3	
Total	5	8	12	4

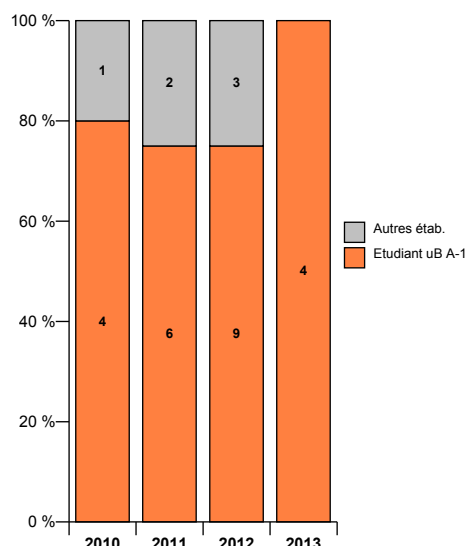
Nationalité



Lieu d'obtention du bac

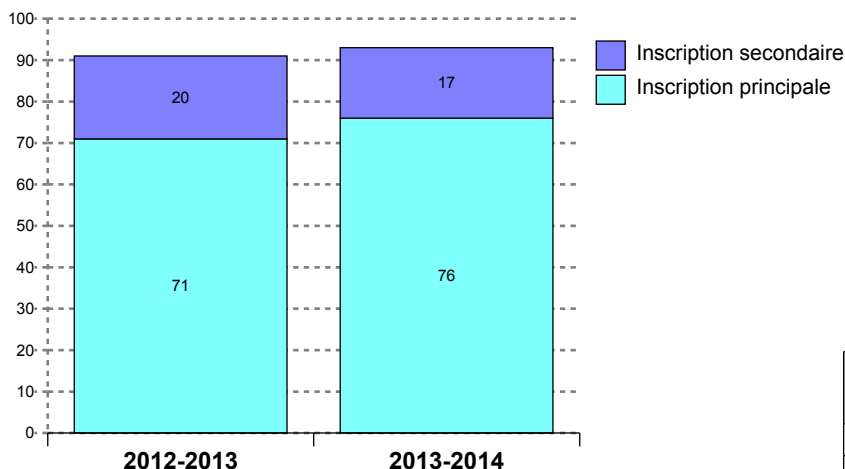


Situation l'année précédente



MENTION : LETTRES

Evolutions des inscriptions



Présence aux examens *	2012	2013
Présent	71	
<i>poids</i>	78 %	
Non renseigné	20	93
<i>poids</i>	22 %	100 %

* Variable PREXAM calculée dans APOGEE à la remontée SISE résultats au 23 mars - PRESENT = au moins une note > 0 obtenue aux éléments pédagogiques ou à l'étape sauf cas particuliers VAE ou AJAC comptabilisant uniquement à l'étape supérieure

Résultat au diplôme	2012	2013
Diplômé	52	
<i>poids</i>	57 %	
Ajourné	3	
<i>poids</i>	3 %	
Absent ou non renseigné	36	93
<i>poids</i>	40 %	100 %
Total	91	93

Situation à l'inscription	2012	2013
Redoublant à l'étape	1	14
Flux entrant	90	79
Total	91	93

Profils des nouveaux étudiants (hors redoublants à la même étape)

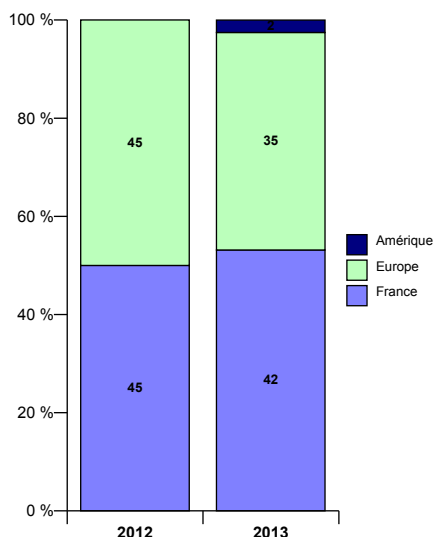
Sexe	2012	2013
Femme	70	62
<i>poids</i>	78%	78%
Homme	20	17
<i>poids</i>	22%	22%
Total	90	79

Aide financière	2012	2013
Boursier	27	26
<i>poids</i>	30%	33%
Non boursier	63	53
<i>poids</i>	70%	67%
Total	90	79

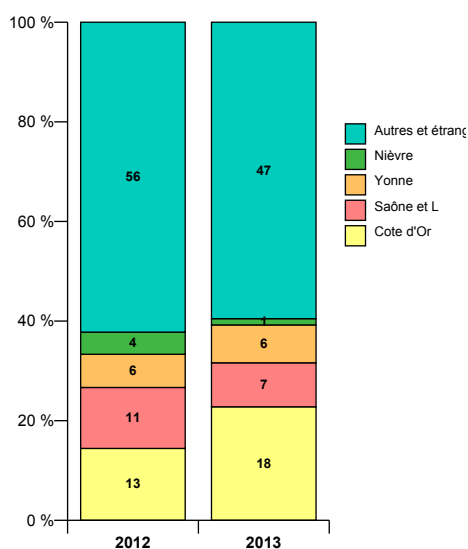
Régime d'inscription	2012	2013
Form. initiale	90	79
Total	90	79

Programme international	2012	2013
Non concerné	50	46
Avec accords ou progr. - SENS envoi	2	1
Avec accords ou progr. - SENS accueil	38	32
Total	90	79

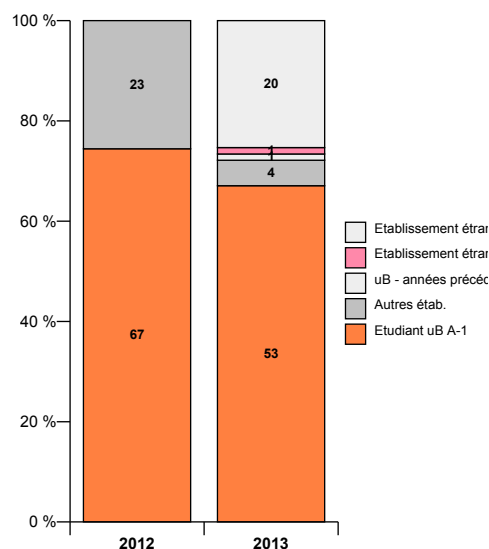
Nationalité



Lieu d'obtention du bac

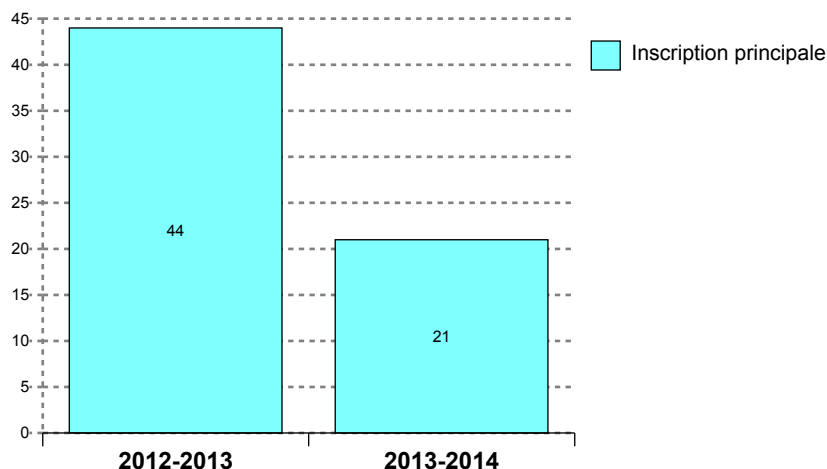


Situation l'année précédente



MENTION : LETTRES (CFOAD)

Evolutions des inscriptions



Présence aux examens *	2012	2013
Présent	34	
<i>poids</i>	77 %	
Non renseigné	10	21
<i>poids</i>	23 %	100 %

* Variable PREXAM calculée dans APOGEE à la remontée SISE résultats au 23 mars - PRESENT = au moins une note > 0 obtenue aux éléments pédagogiques ou à l'étape sauf cas particuliers VAE ou AJAC comptabilisant uniquement à l'étape supérieure

Résultat au diplôme	2012	2013
Diplômé	19	
<i>poids</i>	43 %	
Ajourné	21	
<i>poids</i>	48 %	
Absent ou non renseigné	4	21
<i>poids</i>	9 %	100 %
Total	44	21

Situation à l'inscription	2012	2013
Redoublant à l'étape	8	10
Flux entrant	36	11
Total	44	21

Profils des nouveaux étudiants (hors redoublants à la même étape)

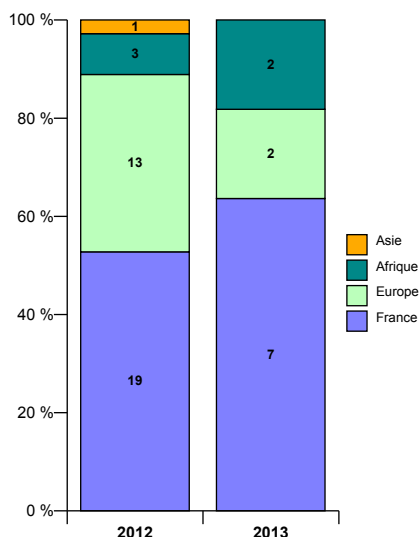
Sexe	2012	2013
Femme	27	8
<i>poids</i>	75%	73%
Homme	9	3
<i>poids</i>	25%	27%
Total	36	11

Aide financière	2012	2013
Boursier	4	
<i>poids</i>	11%	
Non boursier	32	11
<i>poids</i>	89%	100%
Total	36	11

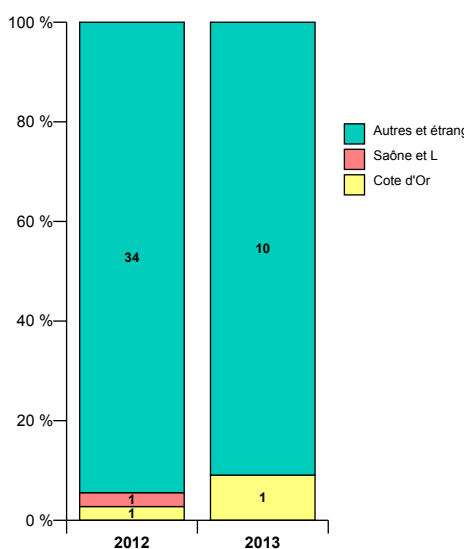
Régime d'inscription	2012	2013
Form. initiale	36	11
Total	36	11

Programme international	2012	2013
Non concerné	36	11
Total	36	11

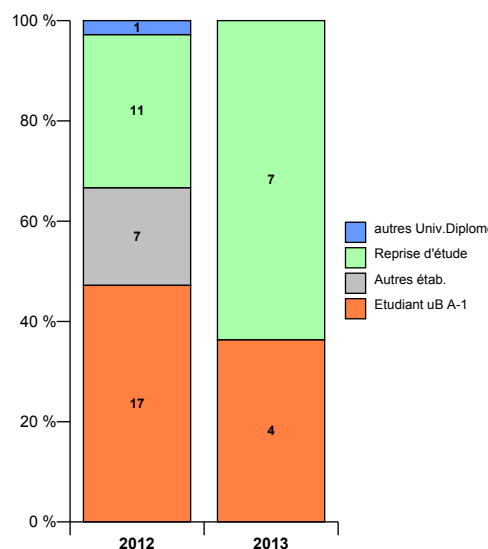
Nationalité



Lieu d'obtention du bac

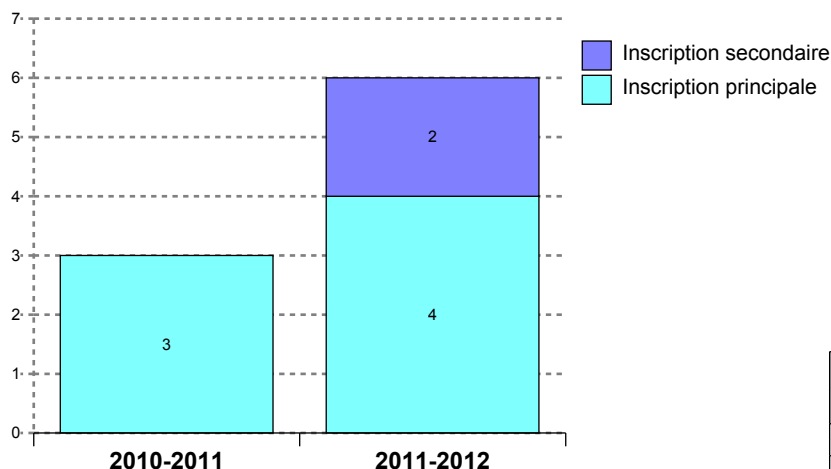


Situation l'année précédente



MENTION : LETTRES CLASSIQUES

Evolutions des inscriptions



Présence aux examens *	2010	2011
Présent	3	4
<i>poids</i>	100 %	67 %
Non renseigné		2
<i>poids</i>		33 %

* Variable PREXAM calculée dans APOGEE à la remontée SISE résultats au 23 mars - PRESENT = au moins une note > 0 obtenue aux éléments pédagogiques ou à l'étape sauf cas particuliers VAE ou AJAC comptabilisant uniquement à l'étape supérieure

Résultat au diplôme	2010	2011
Diplômé	3	6
<i>poids</i>	100 %	100 %
Total	3	6

Situation à l'inscription	2010	2011
Flux entrant	3	6
Total	3	6

Profils des nouveaux étudiants (hors redoublants à la même étape)

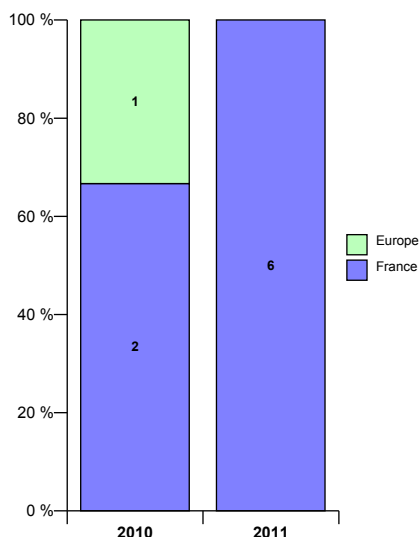
Sexe	2010	2011
Femme	3	4
<i>poids</i>	100%	67%
Homme		2
<i>poids</i>		33%
Total	3	6

Aide financière	2010	2011
Boursier	2	4
<i>poids</i>	67%	67%
Non boursier	1	2
<i>poids</i>	33%	33%
Total	3	6

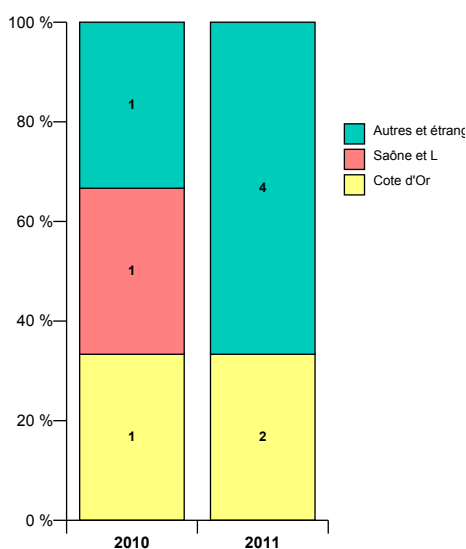
Régime d'inscription	2010	2011
Form. initiale	3	6
Total	3	6

Programme international	2010	2011
Non concerné	3	5
Avec accords ou progr. - SENS envoi		1
Total	3	6

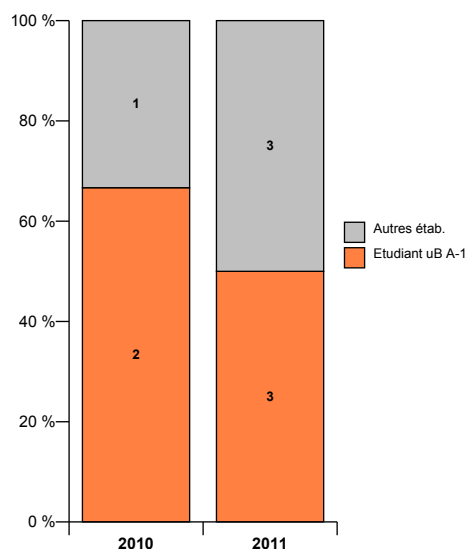
Nationalité



Lieu d'obtention du bac

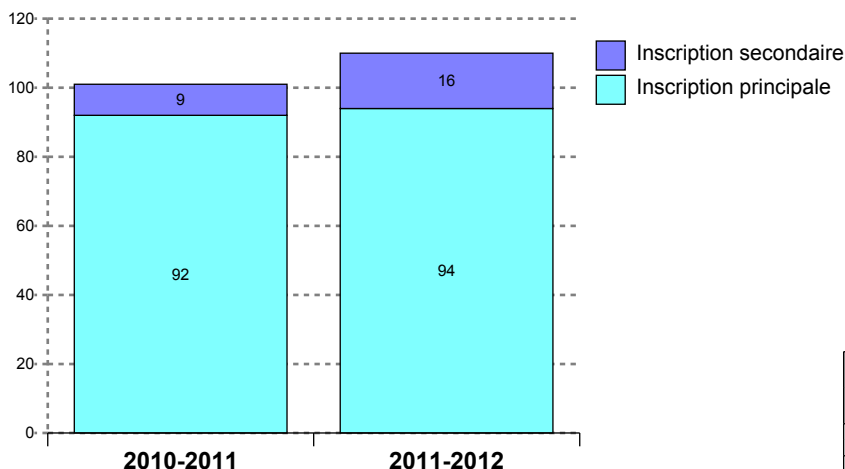


Situation l'année précédente



MENTION : LETTRES MODERNES

Evolutions des inscriptions



Présence aux examens *	2010	2011
Présent	85	89
<i>poids</i>	84 %	81 %
Non renseigné	16	21
<i>poids</i>	16 %	19 %

* Variable PREXAM calculée dans APOGEE à la remontée SISE résultats au 23 mars - PRESENT = au moins une note > 0 obtenue aux éléments pédagogiques ou à l'étape sauf cas particuliers VAE ou AJAC comptabilisant uniquement à l'étape supérieure

Résultat au diplôme	2010	2011
Diplômé	68	67
<i>poids</i>	67 %	61 %
Ajourné	6	5
<i>poids</i>	6 %	5 %
Absent ou non renseigné	27	38
<i>poids</i>	27 %	35 %
Total	101	110

Situation à l'inscription	2010	2011
Redoublant à l'étape	4	3
Flux entrant	97	107
Total	101	110

Profils des nouveaux étudiants (hors redoublants à la même étape)

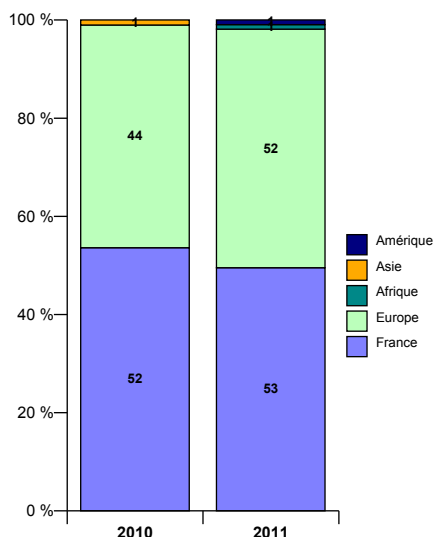
Sexe	2010	2011
Femme	75	86
<i>poids</i>	77%	80%
Homme	22	21
<i>poids</i>	23%	20%
Total	97	107

Aide financière	2010	2011
Boursier	28	25
<i>poids</i>	29%	23%
Non boursier	69	82
<i>poids</i>	71%	77%
Total	97	107

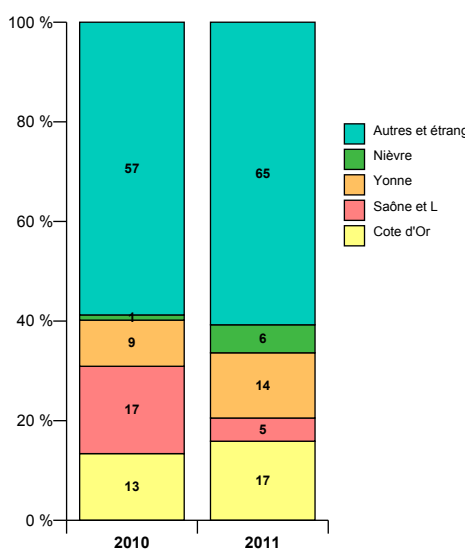
Régime d'inscription	2010	2011
Form. initiale	97	107
Total	97	107

Programme international	2010	2011
Non concerné	47	52
Avec accords ou progr. - SENS envoi	5	2
Avec accords ou progr. - SENS accueil	45	53
Total	97	107

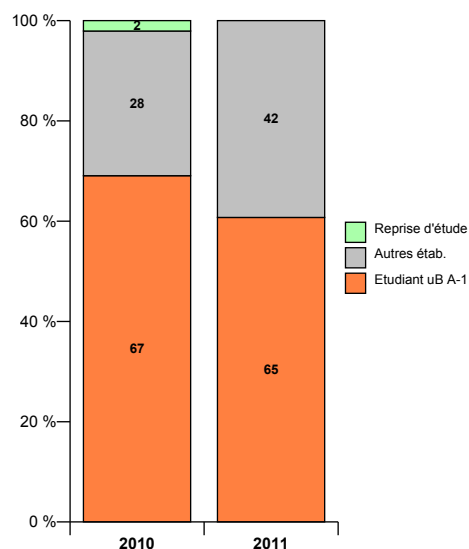
Nationalité



Lieu d'obtention du bac

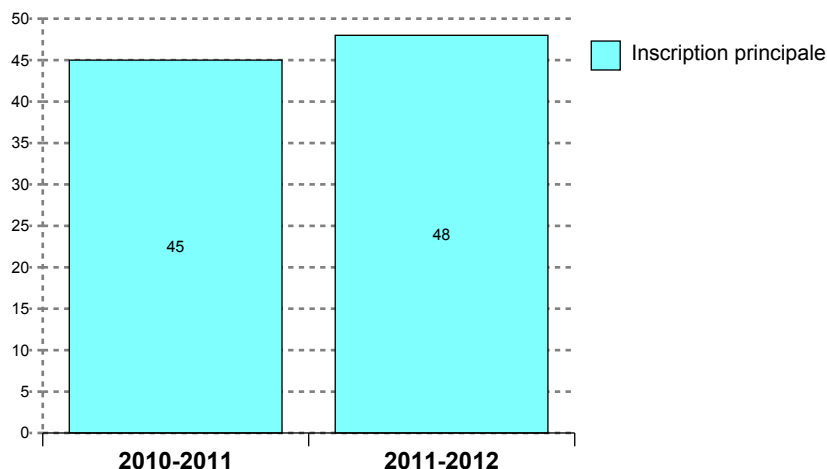


Situation l'année précédente



MENTION : LETTRES MODERNES (CFOAD)

Evolutions des inscriptions



Présence aux examens *	2010	2011
Présent	36	36
<i>poids</i>	80 %	75 %
Non renseigné	9	12
<i>poids</i>	20 %	25 %

* Variable PREXAM calculée dans APOGEE à la remontée SISE résultats au 23 mars - PRESENT = au moins une note > 0 obtenue aux éléments pédagogiques ou à l'étape sauf cas particuliers VAE ou AJAC comptabilisant uniquement à l'étape supérieure

Résultat au diplôme	2010	2011
Diplômé	24	28
<i>poids</i>	53 %	58 %
Ajourné	16	19
<i>poids</i>	36 %	40 %
Absent ou non renseigné	5	1
<i>poids</i>	11 %	2 %
Total	45	48

Situation à l'inscription	2010	2011
Redoublant à l'étape	20	14
Flux entrant	25	34
Total	45	48

Profils des nouveaux étudiants (hors redoublants à la même étape)

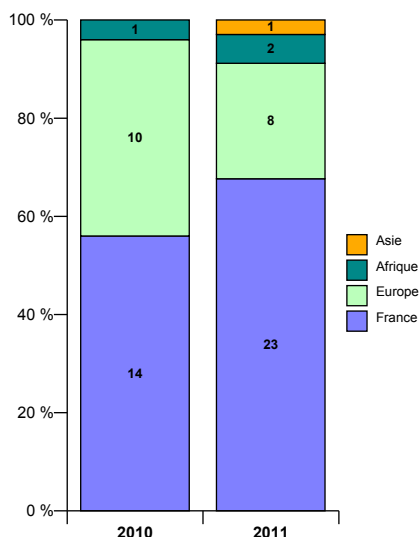
Sexe	2010	2011
Femme	22	26
<i>poids</i>	88%	76%
Homme	3	8
<i>poids</i>	12%	24%
Total	25	34

Aide financière	2010	2011
Boursier	5	3
<i>poids</i>	20%	9%
Non boursier	20	31
<i>poids</i>	80%	91%
Total	25	34

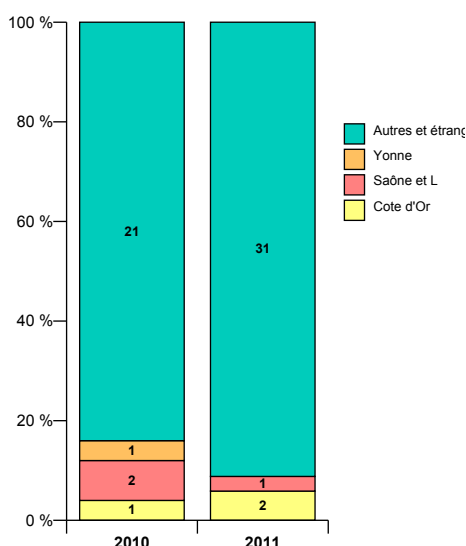
Régime d'inscription	2010	2011
Form. initiale	25	34
Total	25	34

Programme international	2010	2011
Non concerné	25	34
Total	25	34

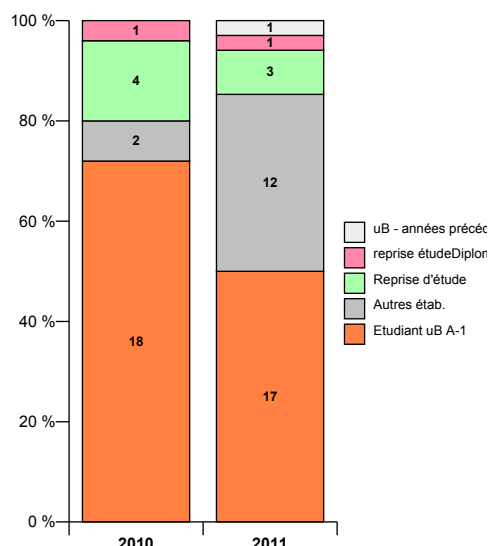
Nationalité



Lieu d'obtention du bac

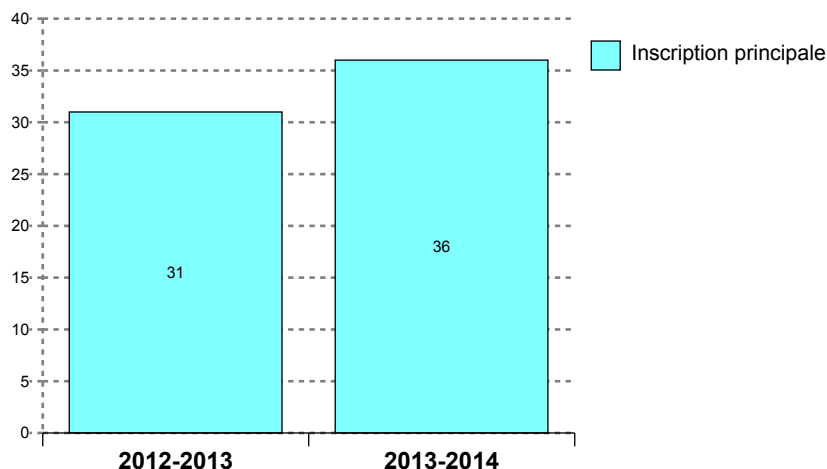


Situation l'année précédente



MENTION : MUSIQUE

Evolutions des inscriptions



Présence aux examens *	2012	2013
Présent	30	
<i>poids</i>	97 %	
Non renseigné	1	36
<i>poids</i>	3 %	100 %

* Variable PREXAM calculée dans APOGEE à la remontée SISE résultats au 23 mars - PRESENT = au moins une note > 0 obtenue aux éléments pédagogiques ou à l'étape sauf cas particuliers VAE ou AJAC comptabilisant uniquement à l'étape supérieure

Résultat au diplôme	2012	2013
Diplômé	30	
<i>poids</i>	97 %	
Absent ou non renseigné	1	36
<i>poids</i>	3 %	100 %
Total	31	36

Situation à l'inscription	2012	2013
Flux entrant	31	36
Total	31	36

Profils des nouveaux étudiants (hors redoublants à la même étape)

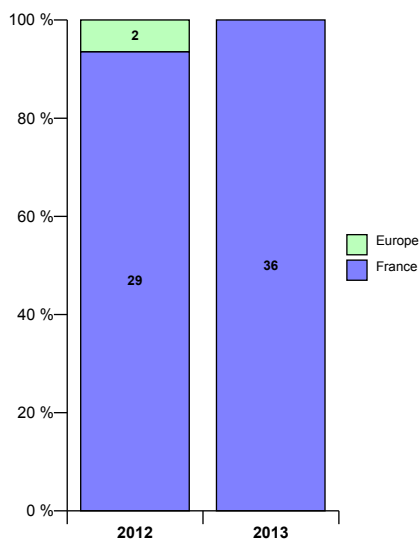
Sexe	2012	2013
Femme	15	12
<i>poids</i>	48%	33%
Homme	16	24
<i>poids</i>	52%	67%
Total	31	36

Aide financière	2012	2013
Boursier	10	9
<i>poids</i>	32%	25%
Non boursier	21	27
<i>poids</i>	68%	75%
Total	31	36

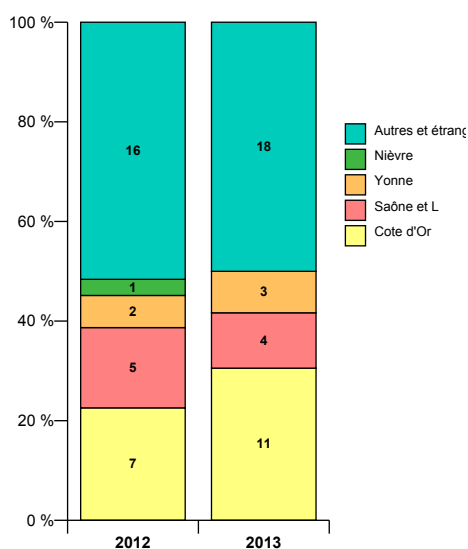
Régime d'inscription	2012	2013
Form. initiale	31	36
Total	31	36

Programme international	2012	2013
Non concerné	30	34
Avec accords ou progr. - SENS envoi		2
Avec accords ou progr. - SENS accueil	1	
Total	31	36

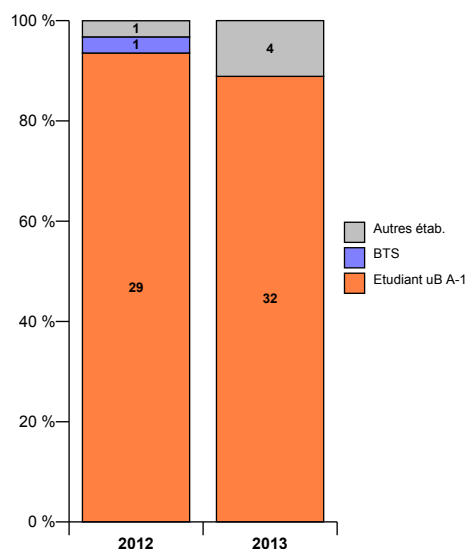
Nationalité



Lieu d'obtention du bac

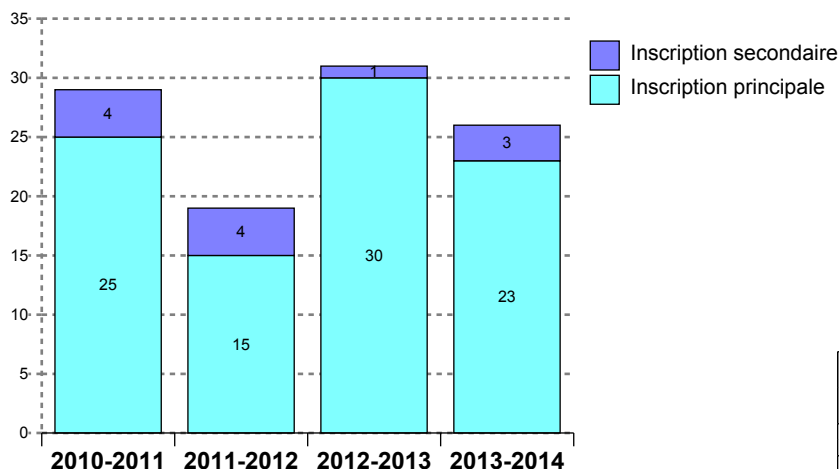


Situation l'année précédente



MENTION : PHILOSOPHIE

Evolutions des inscriptions



Présence aux examens *	2010	2011	2012	2013
Présent	26	13	24	
<i>poids</i>	90 %	68 %	77 %	
Non renseigné	3	6	7	26
<i>poids</i>	10 %	32 %	23 %	100 %

* Variable PREXAM calculée dans APOGEE à la remontée SISE résultats au 23 mars - PRESENT = au moins une note > 0 obtenue aux éléments pédagogiques ou à l'étape sauf cas particuliers VAE ou AJAC comptabilisant uniquement à l'étape supérieure

Résultat au diplôme	2010	2011	2012	2013
Diplômé	21	15	22	
<i>poids</i>	72 %	79 %	71 %	
Ajourné			3	
<i>poids</i>			10 %	
Absent ou non renseigné	8	4	6	26
<i>poids</i>	28 %	21 %	19 %	100 %
Total	29	19	31	26

Situation à l'inscription	2010	2011	2012	2013
Redoublant à l'étape	3		1	4
Flux entrant	26	19	30	22
Total	29	19	31	26

Profils des nouveaux étudiants (hors redoublants à la même étape)

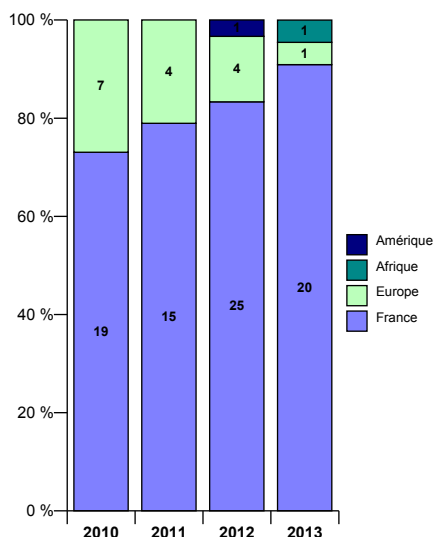
Sexe	2010	2011	2012	2013
Femme	15	14	12	10
<i>poids</i>	58%	74%	40%	45%
Homme	11	5	18	12
<i>poids</i>	42%	26%	60%	55%
Total	26	19	30	22

Aide financière	2010	2011	2012	2013
Boursier	10	6	10	8
<i>poids</i>	38%	32%	33%	36%
Non boursier	16	13	20	14
<i>poids</i>	62%	68%	67%	64%
Total	26	19	30	22

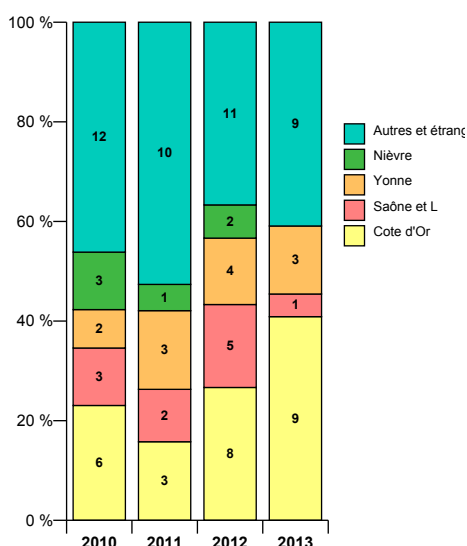
Régime d'inscription	2010	2011	2012	2013
Form. initiale	26	19	30	22
Total	26	19	30	22

Programme international	2010	2011	2012	2013
Non concerné	18	12	25	21
Avec accords ou progr. - SENS envoi	1	3	1	
Avec accords ou progr. - SENS accueil	7	4	4	1
Total	26	19	30	22

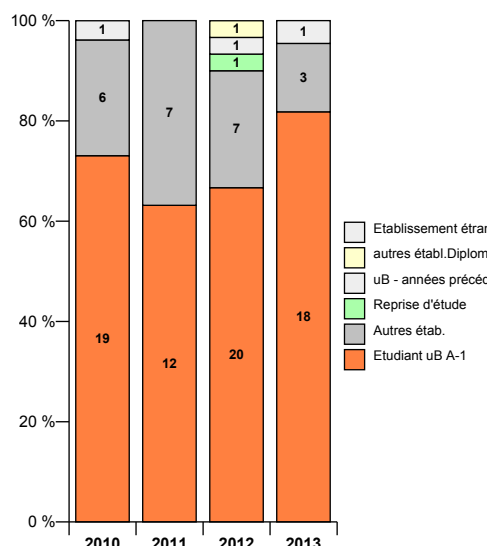
Nationalité



Lieu d'obtention du bac

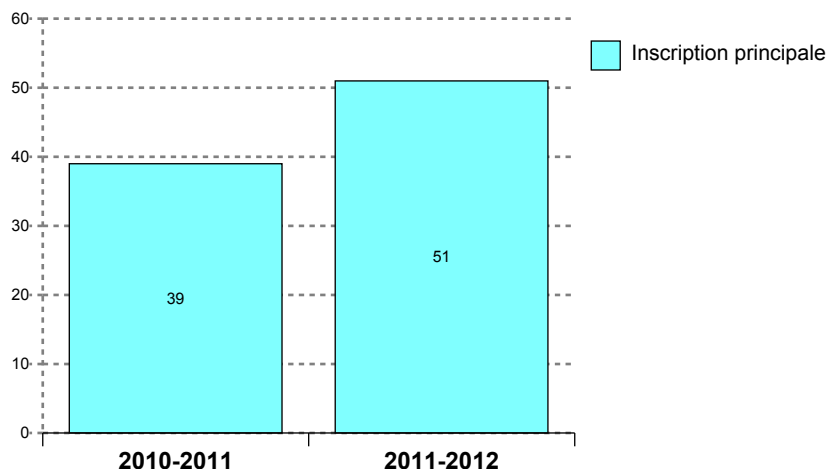


Situation l'année précédente



MENTION : SCIENCES DE L'INFORMATION, MEDIAS ET CULTURE

Evolutions des inscriptions



Présence aux examens *	2010	2011
Présent	37	47
<i>poids</i>	95 %	92 %
Non renseigné	2	4
<i>poids</i>	5 %	8 %

* Variable PREXAM calculée dans APOGEE à la remontée SISE résultats au 23 mars - PRESENT = au moins une note > 0 obtenue aux éléments pédagogiques ou à l'étape sauf cas particuliers VAE ou AJAC comptabilisant uniquement à l'étape supérieure

Situation à l'inscription	2010	2011
Flux entrant	39	51
Total	39	51

Résultat au diplôme	2010	2011
Diplômé	33	43
<i>poids</i>	85 %	84 %
Ajourné	2	1
<i>poids</i>	5 %	2 %
Absent ou non renseigné	4	7
<i>poids</i>	10 %	14 %
Total	39	51

Profils des nouveaux étudiants (hors redoublants à la même étape)

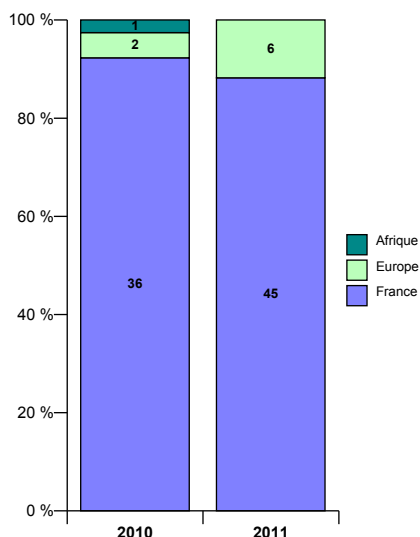
Sexe	2010	2011
Femme	30	32
<i>poids</i>	77%	63%
Homme	9	19
<i>poids</i>	23%	37%
Total	39	51

Aide financière	2010	2011
Boursier	20	21
<i>poids</i>	51%	41%
Non boursier	19	30
<i>poids</i>	49%	59%
Total	39	51

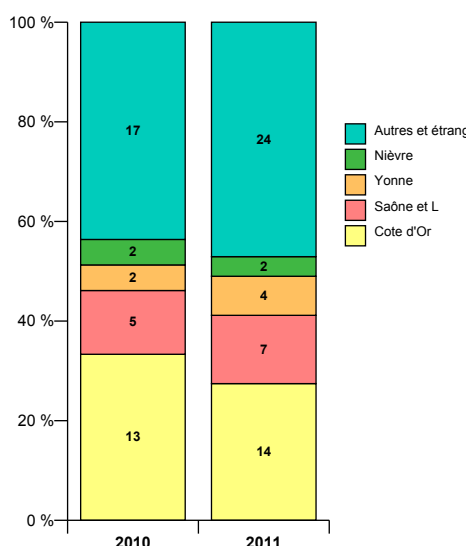
Régime d'inscription	2010	2011
Form. initiale	39	50
Form. continue financée		1
Total	39	51

Programme international	2010	2011
Non concerné	37	44
Avec accords ou progr. - SENS envoi		1
Avec accords ou progr. - SENS accueil	2	6
Total	39	51

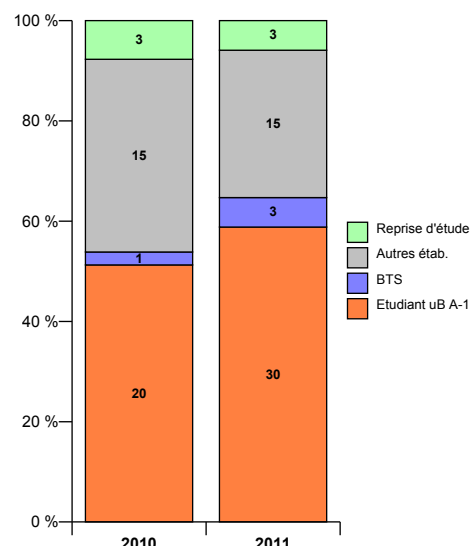
Nationalité



Lieu d'obtention du bac

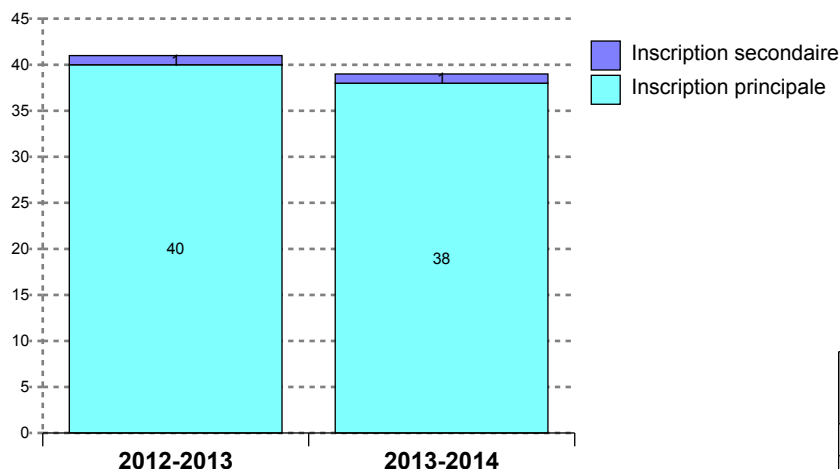


Situation l'année précédente



MENTION : SCIENCES DU LANGAGE, DE L'INFORMATION ET DE LA COMMUNICATION

Evolutions des inscriptions



Présence aux examens *	2012	2013
Présent	40	
<i>poids</i>	98 %	
Non renseigné	1	39
<i>poids</i>	2 %	100 %

* Variable PREXAM calculée dans APOGEE à la remontée SISE résultats au 23 mars - PRESENT = au moins une note > 0 obtenue aux éléments pédagogiques ou à l'étape sauf cas particuliers VAE ou AJAC comptabilisant uniquement à l'étape supérieure

Résultat au diplôme	2012	2013
Diplômé	34	
<i>poids</i>	83 %	
Ajourné	2	
<i>poids</i>	5 %	
Absent ou non renseigné	5	39
<i>poids</i>	12 %	100 %
Total	41	39

Situation à l'inscription	2012	2013
Redoublant à l'étape		3
Flux entrant	41	36
Total	41	39

Profils des nouveaux étudiants (hors redoublants à la même étape)

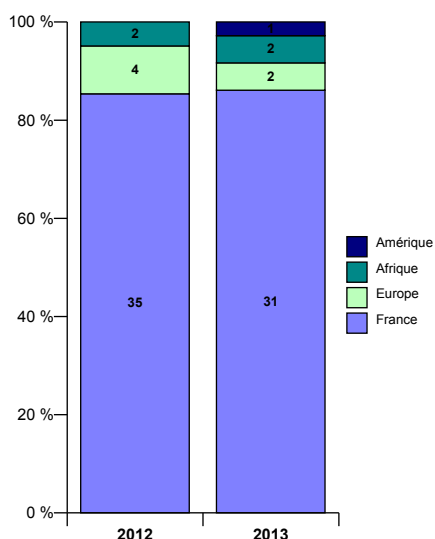
Sexe	2012	2013
Femme	35	25
<i>poids</i>	85%	69%
Homme	6	11
<i>poids</i>	15%	31%
Total	41	36

Aide financière	2012	2013
Boursier	20	18
<i>poids</i>	49%	50%
Non boursier	21	18
<i>poids</i>	51%	50%
Total	41	36

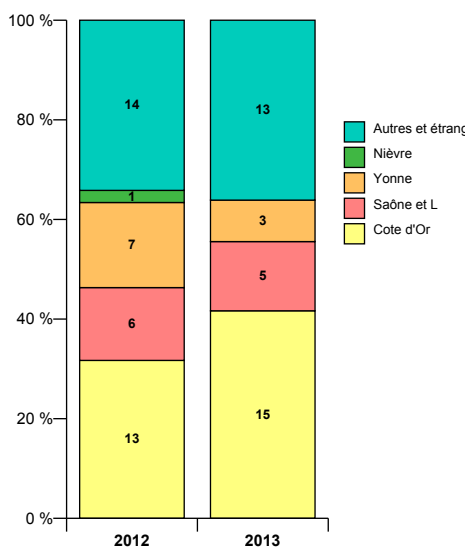
Régime d'inscription	2012	2013
Form. initiale	41	36
Total	41	36

Programme international	2012	2013
Non concerné	35	33
Avec accords ou progr. - SENS envoi	3	1
Avec accords ou progr. - SENS accueil	3	2
Total	41	36

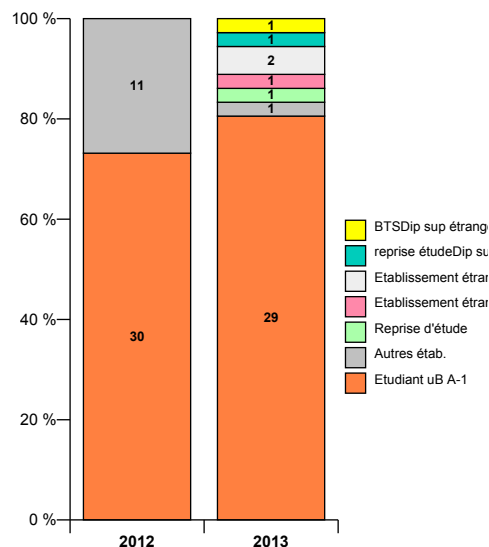
Nationalité



Lieu d'obtention du bac



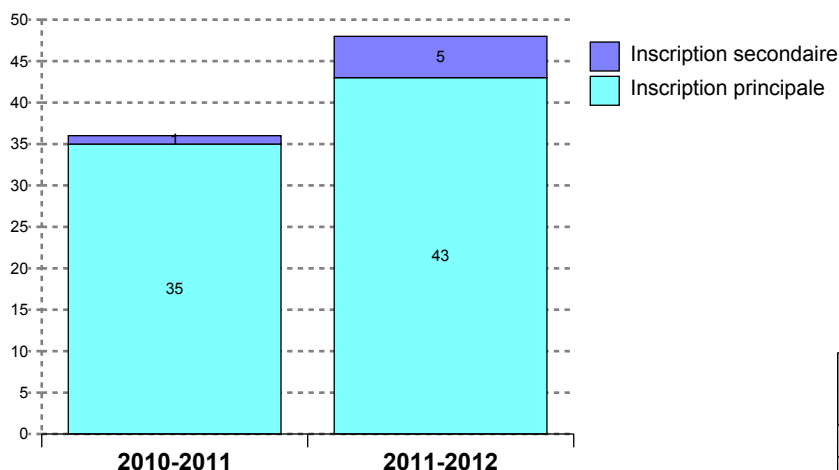
Situation l'année précédente



DOMAINE : SCIENCES HUMAINES ET SOCIALES

MENTION : GEOGRAPHIE

Evolutions des inscriptions



Présence aux examens *	2010	2011
Présent	35	43
<i>poids</i>	97 %	90 %
Non renseigné	1	5
<i>poids</i>	3 %	10 %

* Variable PREXAM calculée dans APOGEE à la remontée SISE résultats au 23 mars - PRESENT = au moins une note > 0 obtenue aux éléments pédagogiques ou à l'étape sauf cas particuliers VAE ou AJAC comptabilisant uniquement à l'étape supérieure

Résultat au diplôme	2010	2011
Diplômé	27	39
<i>poids</i>	75 %	81 %
Ajourné	4	5
<i>poids</i>	11 %	10 %
Absent ou non renseigné	5	4
<i>poids</i>	14 %	8 %
Total	36	48

Situation à l'inscription	2010	2011
Redoublant à l'étape	1	4
Flux entrant	35	44
Total	36	48

Profils des nouveaux étudiants (hors redoublants à la même étape)

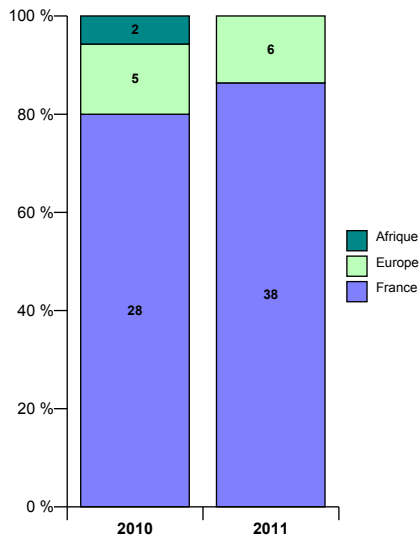
Sexe	2010	2011
Femme	16	21
<i>poids</i>	46%	48%
Homme	19	23
<i>poids</i>	54%	52%
Total	35	44

Aide financière	2010	2011
Boursier	14	15
<i>poids</i>	40%	34%
Non boursier	21	29
<i>poids</i>	60%	66%
Total	35	44

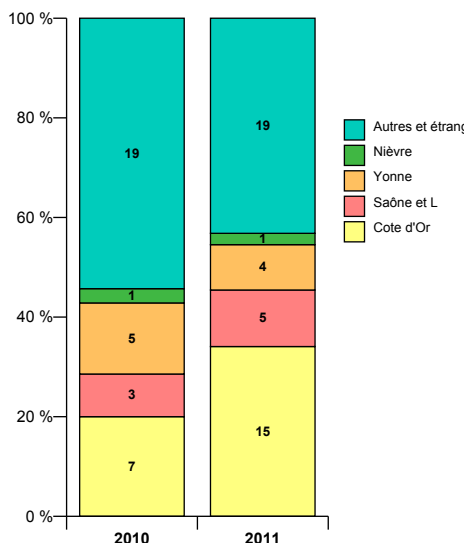
Régime d'inscription	2010	2011
Form. initiale	35	44
Total	35	44

Programme international	2010	2011
Non concerné	28	34
Avec accords ou progr. - SENS envoi	2	4
Avec accords ou progr. - SENS accueil	5	6
Total	35	44

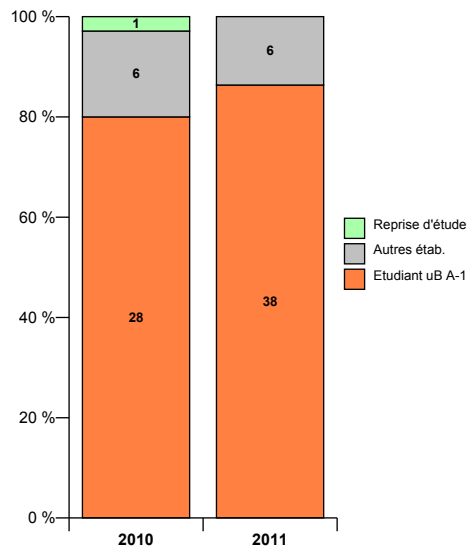
Nationalité



Lieu d'obtention du bac

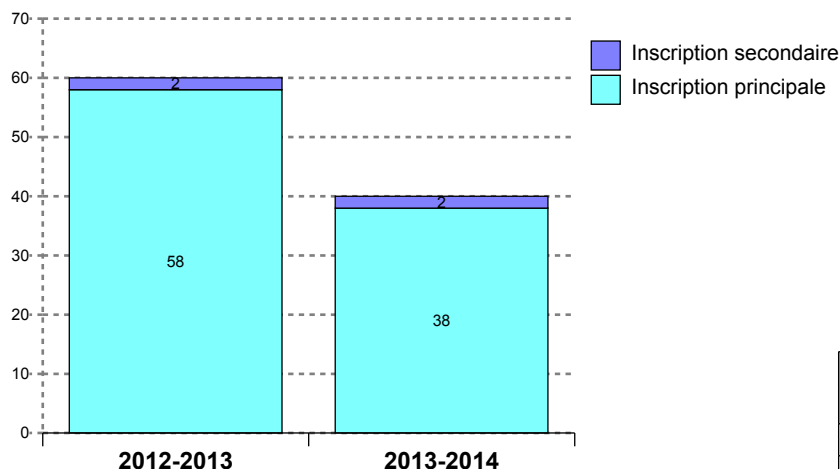


Situation l'année précédente



MENTION : GEOGRAPHIE, AMENAGEMENT, ENVIRONNEMENT

Evolutions des inscriptions



Présence aux examens *	2012	2013
Présent	54	
<i>poids</i>	90 %	
Non renseigné	6	40
<i>poids</i>	10 %	100 %

* Variable PREXAM calculée dans APOGEE à la remontée SISE résultats au 23 mars - PRESENT = au moins une note > 0 obtenue aux éléments pédagogiques ou à l'étape sauf cas particuliers VAE ou AJAC comptabilisant uniquement à l'étape supérieure

Résultat au diplôme	2012	2013
Diplômé	44	
<i>poids</i>	73 %	
Ajourné	5	
<i>poids</i>	8 %	
Absent ou non renseigné	11	40
<i>poids</i>	18 %	100 %
Total	60	40

Situation à l'inscription	2012	2013
Redoublant à l'étape	4	6
Flux entrant	56	34
Total	60	40

Profils des nouveaux étudiants (hors redoublants à la même étape)

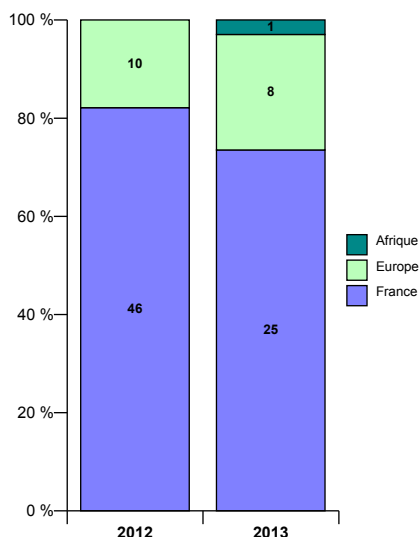
Sexe	2012	2013
Femme	31	16
<i>poids</i>	55%	47%
Homme	25	18
<i>poids</i>	45%	53%
Total	56	34

Aide financière	2012	2013
Boursier	29	9
<i>poids</i>	52%	26%
Non boursier	27	25
<i>poids</i>	48%	74%
Total	56	34

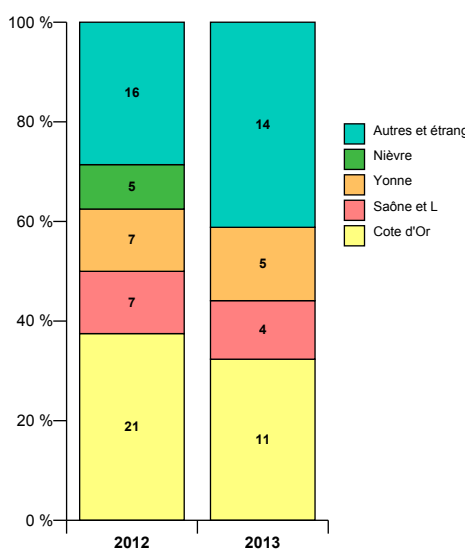
Régime d'inscription	2012	2013
Form. initiale	56	34
Total	56	34

Programme international	2012	2013
Non concerné	43	23
Avec accords ou progr. - SENS envoi	3	5
Avec accords ou progr. - SENS accueil	10	6
Total	56	34

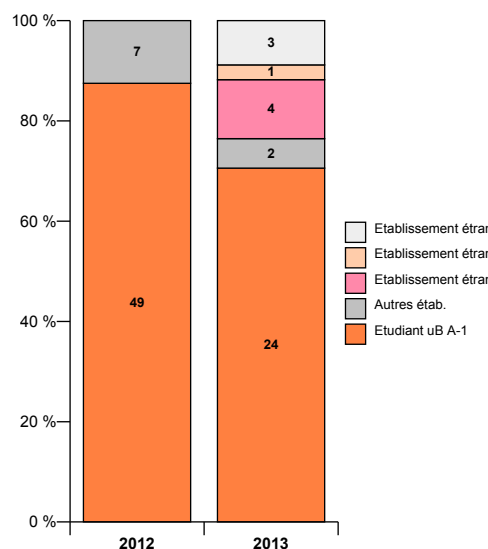
Nationalité



Lieu d'obtention du bac

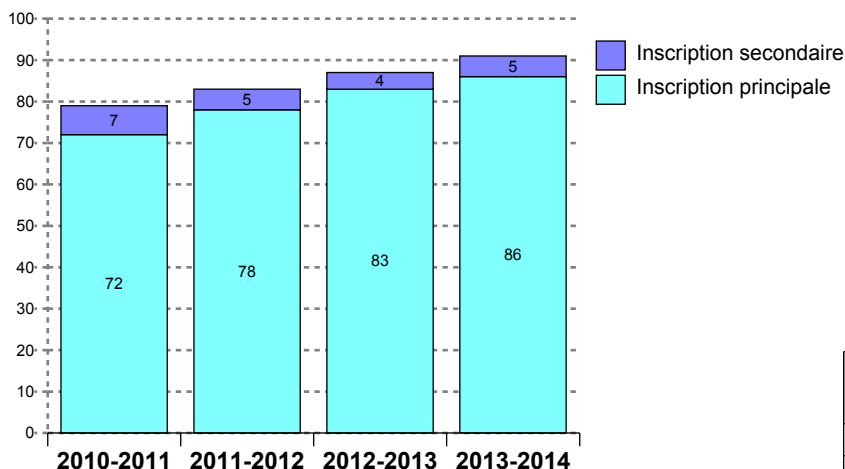


Situation l'année précédente



MENTION : HISTOIRE

Evolutions des inscriptions



Présence aux examens *	2010	2011	2012	2013
Présent	76	78	84	
<i>poids</i>	96 %	94 %	97 %	
Non renseigné	3	5	3	91
<i>poids</i>	4 %	6 %	3 %	100 %

* Variable PREXAM calculée dans APOGEE à la remontée SISE résultats au 23 mars - PRESENT = au moins une note > 0 obtenue aux éléments pédagogiques ou à l'étape sauf cas particuliers VAE ou AJAC comptabilisant uniquement à l'étape supérieure

Situation à l'inscription	2010	2011	2012	2013
Redoublant à l'étape	1	5	12	6
Flux entrant	78	78	75	85
Total	79	83	87	91

Résultat au diplôme	2010	2011	2012	2013
Diplômé	60	68	74	
<i>poids</i>	76 %	82 %	85 %	
Ajourné	10	7	2	
<i>poids</i>	13 %	8 %	2 %	
Absent ou non renseigné	9	8	11	91
<i>poids</i>	11 %	10 %	13 %	100 %
Total	79	83	87	91

Profils des nouveaux étudiants (hors redoublants à la même étape)

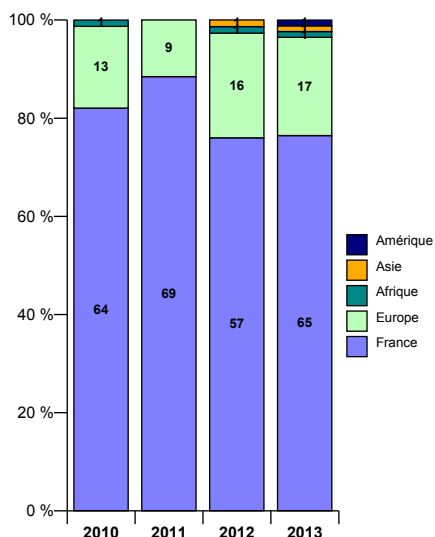
Sexe	2010	2011	2012	2013
Femme	45	50	42	43
<i>poids</i>	58%	64%	56%	51%
Homme	33	28	33	42
<i>poids</i>	42%	36%	44%	49%
Total	78	78	75	85

Aide financière	2010	2011	2012	2013
Boursier	25	36	25	37
<i>poids</i>	32%	46%	33%	44%
Non boursier	53	42	50	48
<i>poids</i>	68%	54%	67%	56%
Total	78	78	75	85

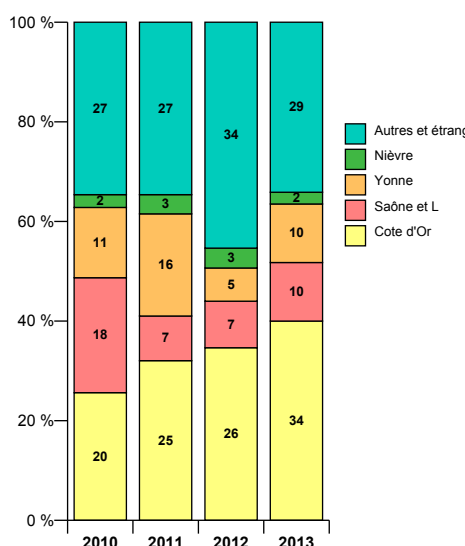
Régime d'inscription	2010	2011	2012	2013
Form. initiale	77	77	75	83
Reprise d'étude	1	1		1
Form. continue financée				1
Total	78	78	75	85

Programme international	2010	2011	2012	2013
Non concerné	60	63	57	66
Avec accords ou progr. - SENS envoi	5	6	8	2
Avec accords ou progr. - SENS accueil	13	9	10	17
Total	78	78	75	85

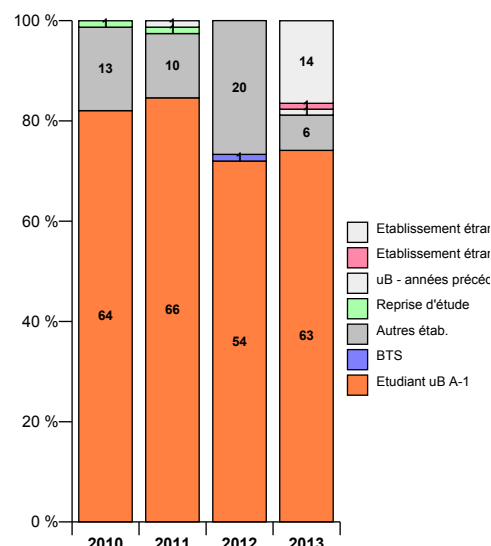
Nationalité



Lieu d'obtention du bac

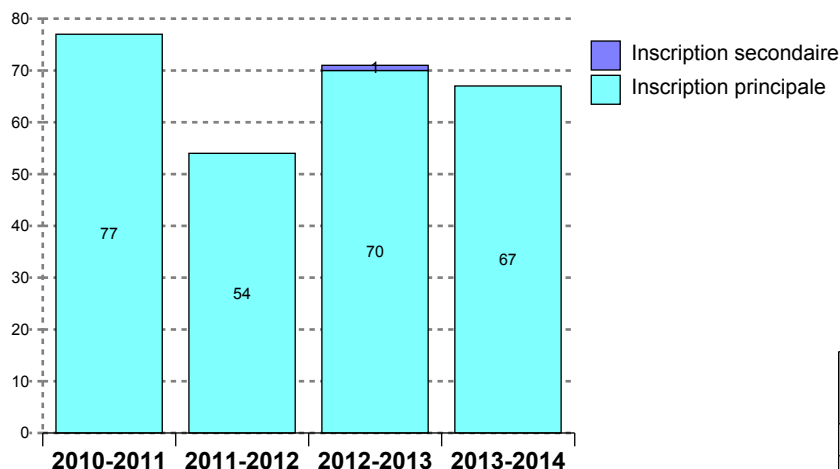


Situation l'année précédente



MENTION : HISTOIRE DE L'ART-ARCHEOLOGIE

Evolutions des inscriptions



Présence aux examens *	2010	2011	2012	2013
Présent	71	50	68	
<i>poids</i>	92 %	93 %	96 %	
Non renseigné	6	4	3	67
<i>poids</i>	8 %	7 %	4 %	100 %

* Variable PREXAM calculée dans APOGEE à la remontée SISE résultats au 23 mars - PRESENT = au moins une note > 0 obtenue aux éléments pédagogiques ou à l'étape sauf cas particuliers VAE ou AJAC comptabilisant uniquement à l'étape supérieure

Résultat au diplôme	2010	2011	2012	2013
Diplômé	67	47	59	
<i>poids</i>	87 %	87 %	83 %	
Ajourné	2	5	10	
<i>poids</i>	3 %	9 %	14 %	
Absent ou non renseigné	8	2	2	67
<i>poids</i>	10 %	4 %	3 %	100 %
Total	77	54	71	67

Situation à l'inscription	2010	2011	2012	2013
Redoublant à l'étape	4	3	2	5
Flux entrant	73	51	69	62
Total	77	54	71	67

Profils des nouveaux étudiants (hors redoublants à la même étape)

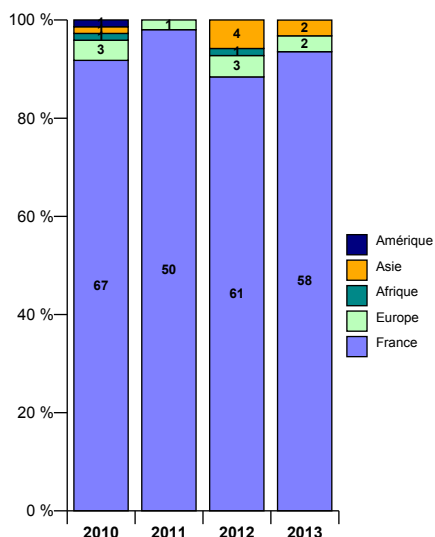
Sexe	2010	2011	2012	2013
Femme	60	35	47	44
<i>poids</i>	82%	69%	68%	71%
Homme	13	16	22	18
<i>poids</i>	18%	31%	32%	29%
Total	73	51	69	62

Aide financière	2010	2011	2012	2013
Boursier	32	30	35	28
<i>poids</i>	44%	59%	51%	45%
Non boursier	41	21	34	34
<i>poids</i>	56%	41%	49%	55%
Total	73	51	69	62

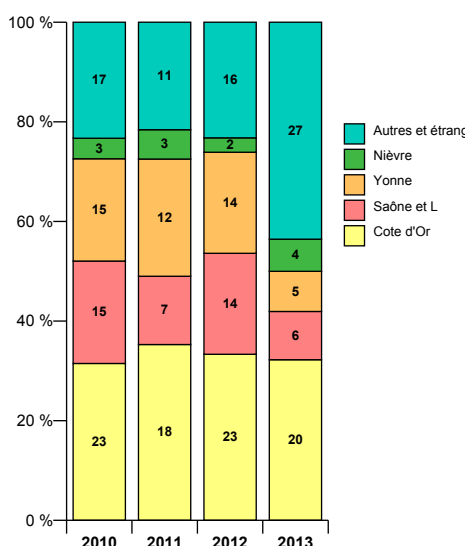
Régime d'inscription	2010	2011	2012	2013
Form. initiale	72	51	69	62
Form. continue financée	1			
Total	73	51	69	62

Programme international	2010	2011	2012	2013
Non concerné	67	49	67	60
Avec accords ou progr. - SENS envoi	2	1	1	
Avec accords ou progr. - SENS accueil	4	1	1	2
Total	73	51	69	62

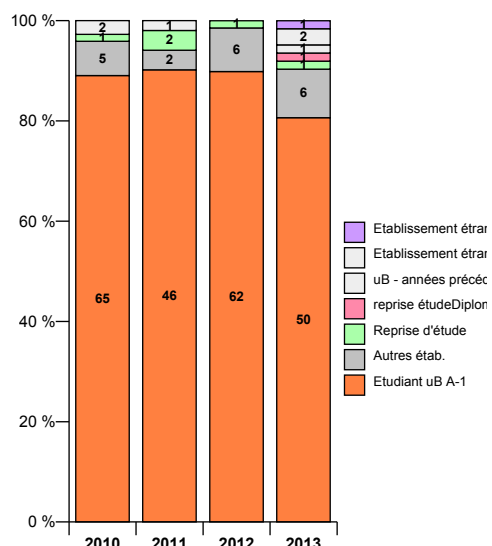
Nationalité



Lieu d'obtention du bac

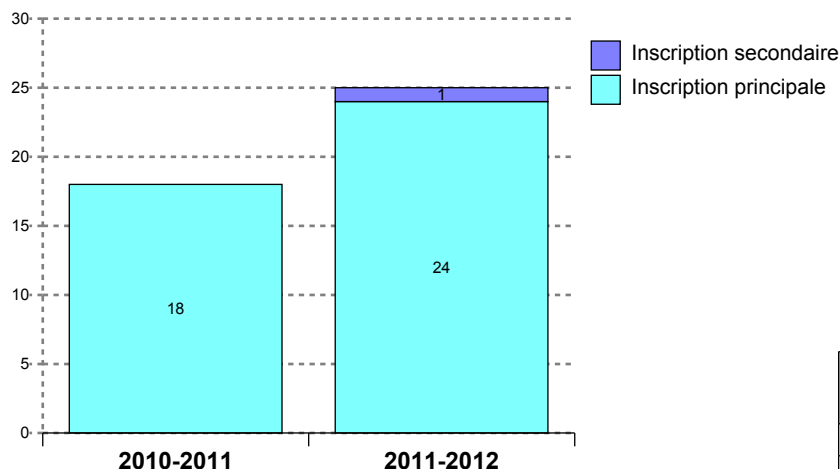


Situation l'année précédente



MENTION : MUSIQUE

Evolutions des inscriptions



Présence aux examens *	2010	2011
Présent	18	25
<i>poids</i>	100 %	100 %

* Variable PREXAM calculée dans APOGEE à la remontée SISE résultats au 23 mars - PRESENT = au moins une note > 0 obtenue aux éléments pédagogiques ou à l'étape sauf cas particuliers VAE ou AJAC comptabilisant uniquement à l'étape supérieure

Résultat au diplôme	2010	2011
Diplômé	16	25
<i>poids</i>	89 %	100 %
Ajourné	2	
<i>poids</i>	11 %	
Total	18	25

Situation à l'inscription	2010	2011
Flux entrant	18	25
Total	18	25

Profils des nouveaux étudiants (hors redoublants à la même étape)

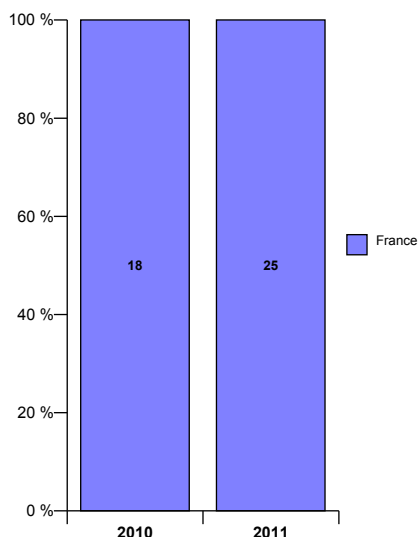
Sexe	2010	2011
Femme	11	14
<i>poids</i>	61%	56%
Homme	7	11
<i>poids</i>	39%	44%
Total	18	25

Aide financière	2010	2011
Boursier	6	11
<i>poids</i>	33%	44%
Non boursier	12	14
<i>poids</i>	67%	56%
Total	18	25

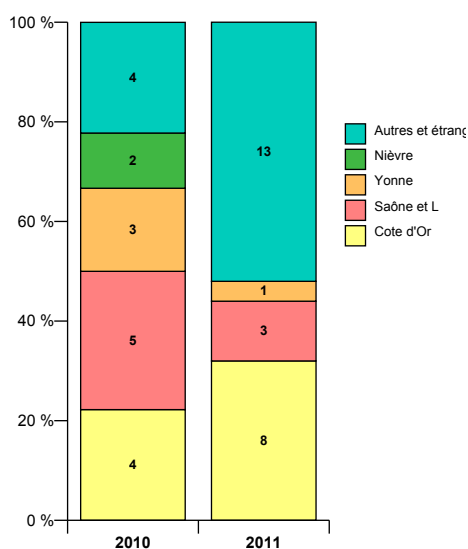
Régime d'inscription	2010	2011
Form. initiale	18	25
Total	18	25

Programme international	2010	2011
Non concerné	16	24
Avec accords ou progr. - SENS envoi	2	1
Total	18	25

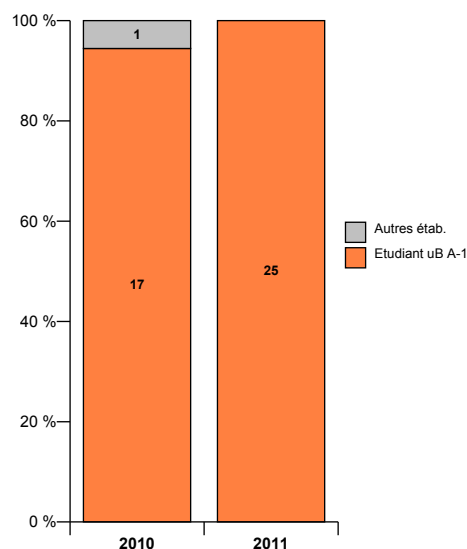
Nationalité



Lieu d'obtention du bac

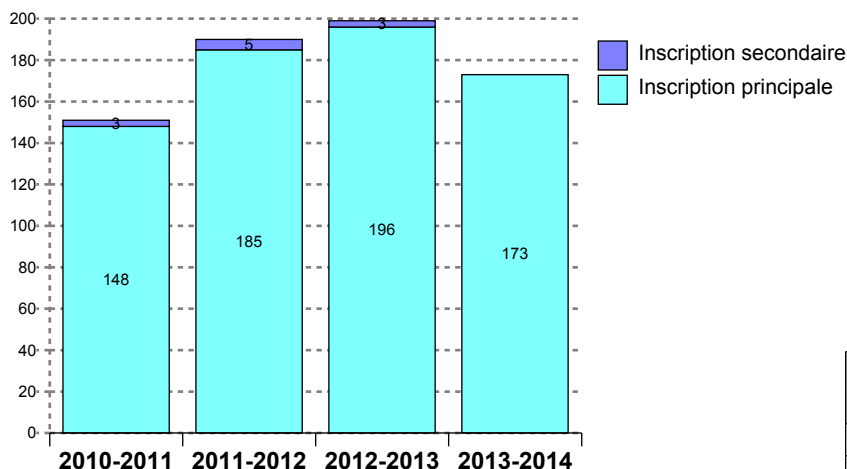


Situation l'année précédente



MENTION : PSYCHOLOGIE

Evolutions des inscriptions



Présence aux examens *	2010	2011	2012	2013
Présent	149	190	195	
<i>poids</i>	99 %	100 %	98 %	
Non renseigné	2		4	173
<i>poids</i>	1 %		2 %	100 %

* Variable PREXAM calculée dans APOGEE à la remontée SISE résultats au 23 mars - PRESENT = au moins une note > 0 obtenue aux éléments pédagogiques ou à l'étape sauf cas particuliers VAE ou AJAC comptabilisant uniquement à l'étape supérieure

Résultat au diplôme	2010	2011	2012	2013
Diplômé	117	159	176	3
<i>poids</i>	77 %	84 %	88 %	2 %
Ajourné	29	26	20	
<i>poids</i>	19 %	14 %	10 %	
Absent ou non renseigné	5	5	3	170
<i>poids</i>	3 %	3 %	2 %	98 %
Total	151	190	199	173

Situation à l'inscription	2010	2011	2012	2013
Redoublant à l'étape	20	24	18	15
Flux entrant	131	166	181	158
Total	151	190	199	173

Profils des nouveaux étudiants (hors redoublants à la même étape)

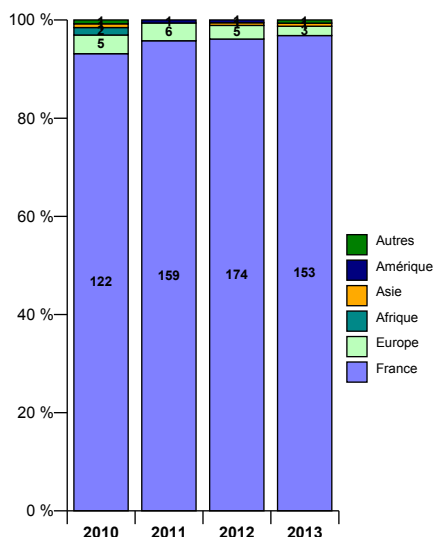
Sexe	2010	2011	2012	2013
Femme	113	152	156	128
<i>poids</i>	86%	92%	86%	81%
Homme	18	14	25	30
<i>poids</i>	14%	8%	14%	19%
Total	131	166	181	158

Aide financière	2010	2011	2012	2013
Boursier	67	91	117	103
<i>poids</i>	51%	55%	65%	65%
Non boursier	64	75	64	55
<i>poids</i>	49%	45%	35%	35%
Total	131	166	181	158

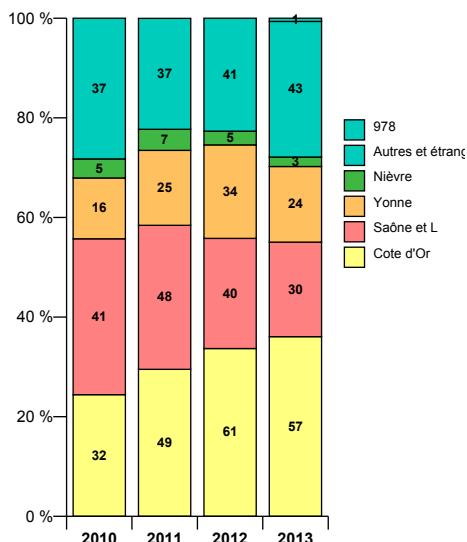
Régime d'inscription	2010	2011	2012	2013
Form. initiale	128	166	178	157
Reprise d'étude			2	1
Form. continue financée	3		1	
Total	131	166	181	158

Programme international	2010	2011	2012	2013
Non concerné	122	156	177	153
Avec accords ou progr. - SENS envoi	5	5	2	5
Avec accords ou progr. - SENS accueil	4	5	2	
Total	131	166	181	158

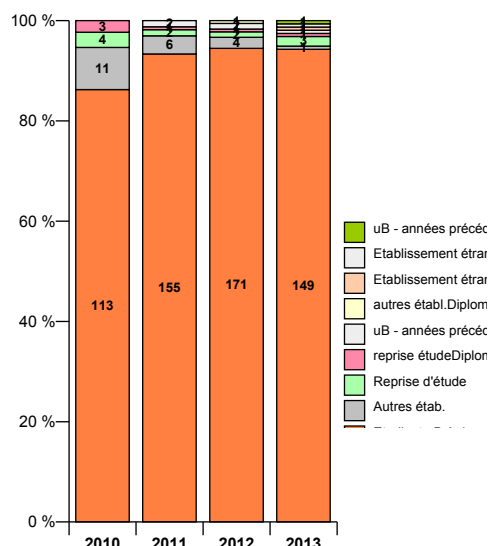
Nationalité



Lieu d'obtention du bac

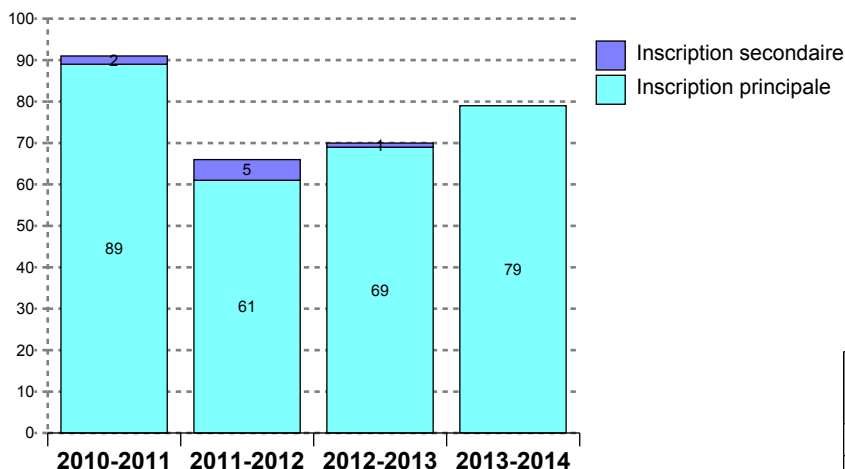


Situation l'année précédente



MENTION : SCIENCES DE L'ÉDUCATION

Evolutions des inscriptions



Présence aux examens *	2010	2011	2012	2013
Présent	81	56	66	
<i>poids</i>	89 %	85 %	94 %	
Non renseigné	10	10	4	79
<i>poids</i>	11 %	15 %	6 %	100 %

* Variable PREXAM calculée dans APOGEE à la remontée SISE résultats au 23 mars - PRESENT = au moins une note > 0 obtenue aux éléments pédagogiques ou à l'étape sauf cas particuliers VAE ou AJAC comptabilisant uniquement à l'étape supérieure

Résultat au diplôme	2010	2011	2012	2013
Diplômé	59	44	55	
<i>poids</i>	65 %	67 %	79 %	
Ajourné	27	12	13	
<i>poids</i>	30 %	18 %	19 %	
Absent ou non renseigné	5	10	2	79
<i>poids</i>	5 %	15 %	3 %	100 %
Total	91	66	70	79

Situation à l'inscription	2010	2011	2012	2013
Redoublant à l'étape	7	3	5	3
Flux entrant	84	63	65	76
Total	91	66	70	79

Profils des nouveaux étudiants (hors redoublants à la même étape)

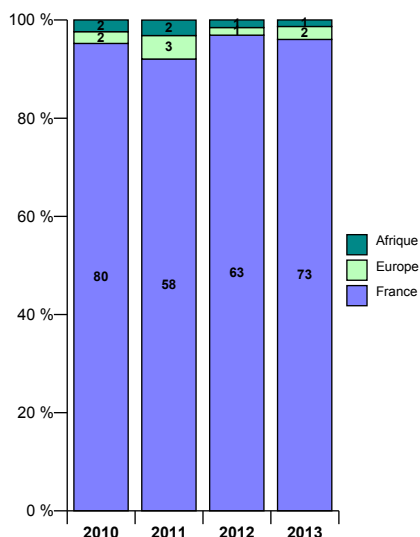
Sexe	2010	2011	2012	2013
Femme	67	60	56	64
<i>poids</i>	80%	95%	86%	84%
Homme	17	3	9	12
<i>poids</i>	20%	5%	14%	16%
Total	84	63	65	76

Aide financière	2010	2011	2012	2013
Boursier	50	31	35	39
<i>poids</i>	60%	49%	54%	51%
Non boursier	34	32	30	37
<i>poids</i>	40%	51%	46%	49%
Total	84	63	65	76

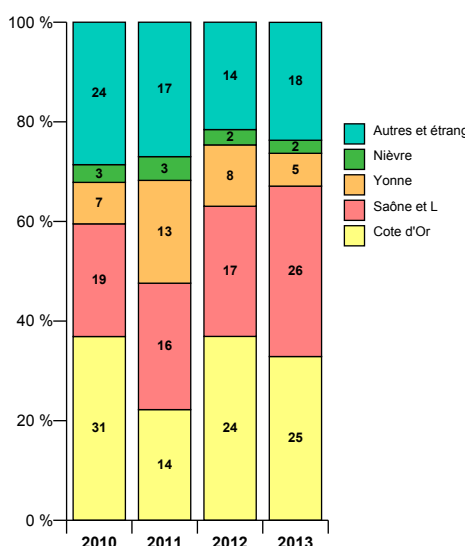
Régime d'inscription	2010	2011	2012	2013
Form. initiale	83	61	65	73
Reprise d'étude	1	1		
Form. continue financée		1		3
Total	84	63	65	76

Programme international	2010	2011	2012	2013
Non concerné	82	60	65	74
Avec accords ou progr. - SENS envoi		1		
Avec accords ou progr. - SENS accueil	2	2		2
Total	84	63	65	76

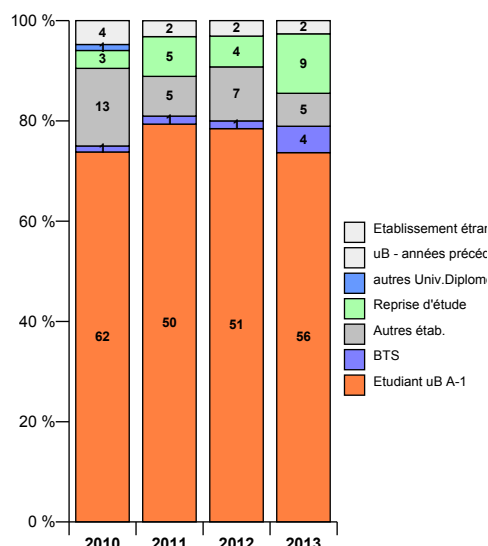
Nationalité



Lieu d'obtention du bac

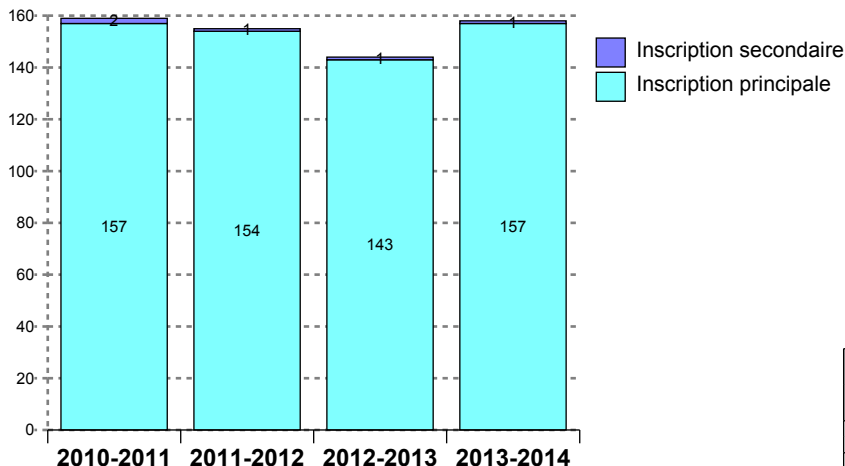


Situation l'année précédente



MENTION : SCIENCES DE L'ÉDUCATION (CFOAD)

Evolutions des inscriptions



Présence aux examens *	2010	2011	2012	2013
Présent	122	120	94	
<i>poids</i>	77 %	77 %	65 %	
Non renseigné	37	35	50	158
<i>poids</i>	23 %	23 %	35 %	100 %

* Variable PREXAM calculée dans APOGEE à la remontée SISE résultats au 23 mars - PRESENT = au moins une note > 0 obtenue aux éléments pédagogiques ou à l'étape sauf cas particuliers VAE ou AJAC comptabilisant uniquement à l'étape supérieure

Résultat au diplôme	2010	2011	2012	2013
Diplômé	41	47	45	
<i>poids</i>	26 %	30 %	31 %	
Ajourné	86	73	71	
<i>poids</i>	54 %	47 %	49 %	
Absent ou non renseigné	32	35	28	158
<i>poids</i>	20 %	23 %	19 %	100 %
Total	159	155	144	158

Situation à l'inscription	2010	2011	2012	2013
Redoublant à l'étape	54	50	58	52
Flux entrant	105	105	86	106
Total	159	155	144	158

Profil des nouveaux étudiants (hors redoublants à la même étape)

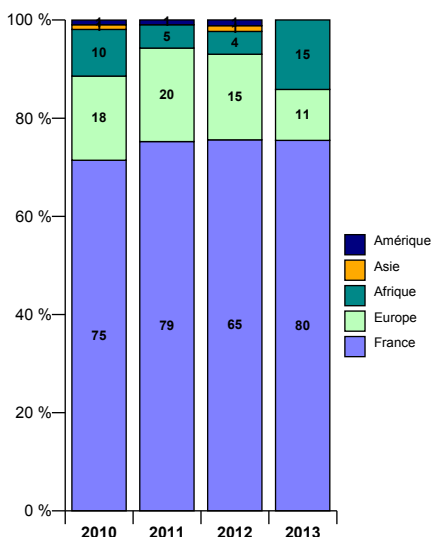
Sexe	2010	2011	2012	2013
Femme	82	81	69	68
<i>poids</i>	78%	77%	80%	64%
Homme	23	24	17	38
<i>poids</i>	22%	23%	20%	36%
Total	105	105	86	106

Aide financière	2010	2011	2012	2013
Boursier	3	11	5	6
<i>poids</i>	3%	10%	6%	6%
Non boursier	102	94	81	100
<i>poids</i>	97%	90%	94%	94%
Total	105	105	86	106

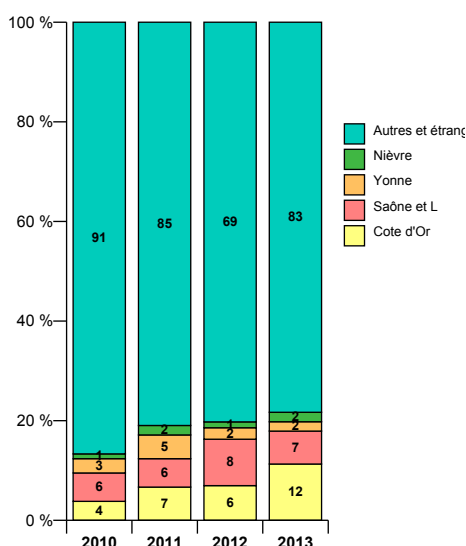
Régime d'inscription	2010	2011	2012	2013
Form. initiale	105	103	85	102
Form. continue financée		2	1	4
Total	105	105	86	106

Programme international	2010	2011	2012	2013
Non concerné	104	105	86	106
Avec accords ou progr. - SENS accueil	1			
Total	105	105	86	106

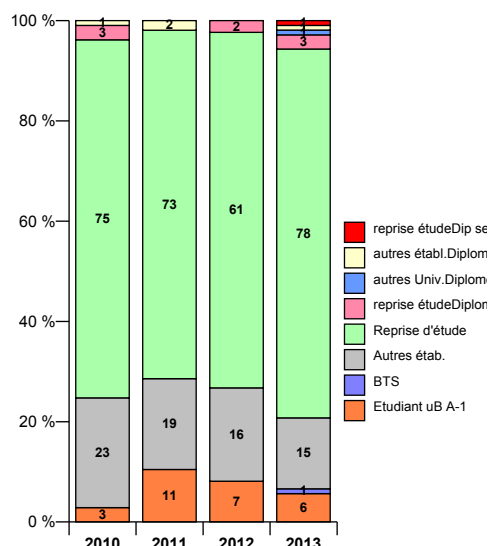
Nationalité



Lieu d'obtention du bac

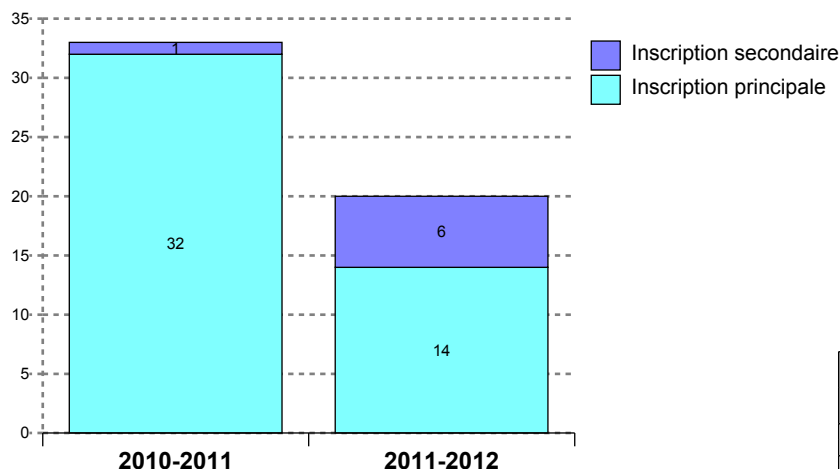


Situation l'année précédente



MENTION : SCIENCES HUMAINES ET SOCIALES APPLIQUEES AU MONDE CONTEMPORAIN

Evolutions des inscriptions



Présence aux examens *	2010	2011
Présent	33	17
<i>poids</i>	100 %	85 %
Non renseigné		3
<i>poids</i>		15 %

* Variable PREXAM calculée dans APOGEE à la remontée SISE résultats au 23 mars - PRESENT = au moins une note > 0 obtenue aux éléments pédagogiques ou à l'étape sauf cas particuliers VAE ou AJAC comptabilisant uniquement à l'étape supérieure

Résultat au diplôme	2010	2011
Diplômé	24	12
<i>poids</i>	73 %	60 %
Ajourné	9	3
<i>poids</i>	27 %	15 %
Absent ou non renseigné		5
<i>poids</i>		25 %
Total	33	20

Situation à l'inscription	2010	2011
Redoublant à l'étape	3	3
Flux entrant	30	17
Total	33	20

Profils des nouveaux étudiants (hors redoublants à la même étape)

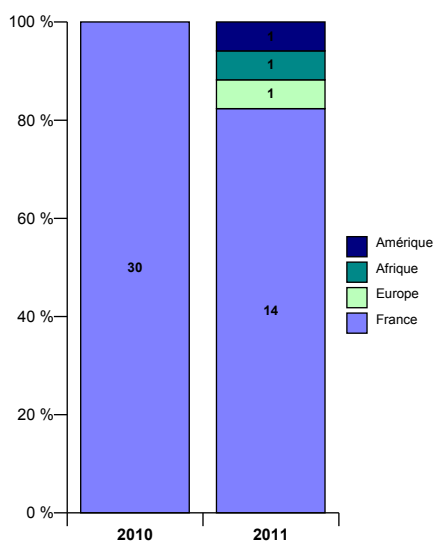
Sexe	2010	2011
Femme	13	7
<i>poids</i>	43%	41%
Homme	17	10
<i>poids</i>	57%	59%
Total	30	17

Aide financière	2010	2011
Boursier	15	8
<i>poids</i>	50%	47%
Non boursier	15	9
<i>poids</i>	50%	53%
Total	30	17

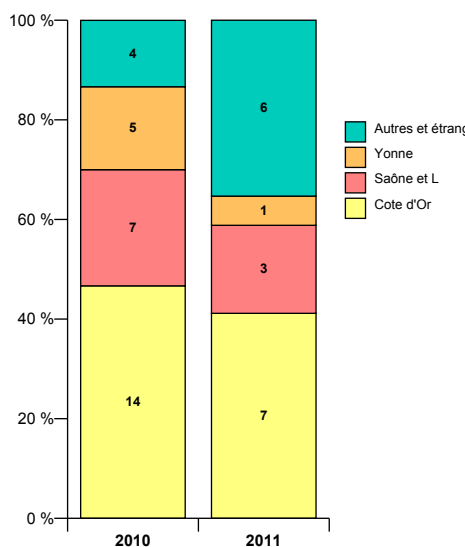
Régime d'inscription	2010	2011
Form. initiale	30	17
Total	30	17

Programme international	2010	2011
Non concerné	30	14
Avec accords ou progr. - SENS envoi		1
Avec accords ou progr. - SENS accueil		2
Total	30	17

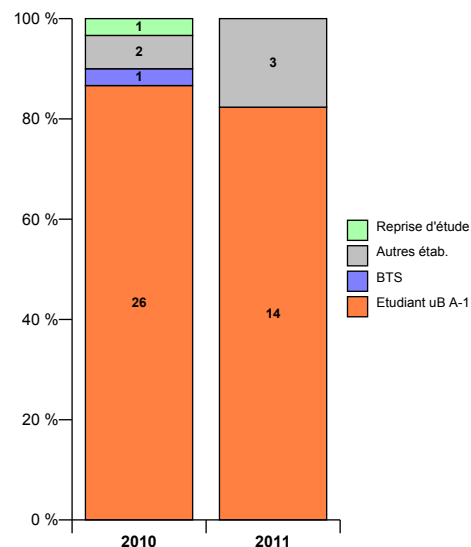
Nationalité



Lieu d'obtention du bac

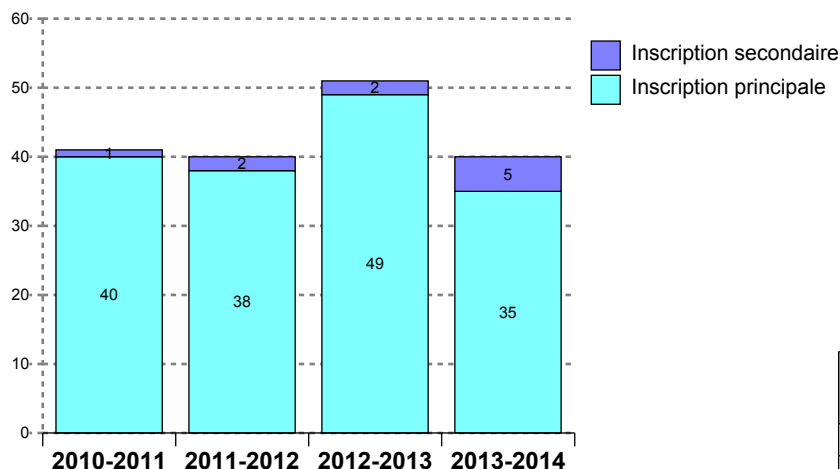


Situation l'année précédente



MENTION : SOCIOLOGIE

Evolutions des inscriptions



Présence aux examens *	2010	2011	2012	2013
Présent	39	40	49	
<i>poids</i>	95 %	100 %	96 %	
Non renseigné	2		2	40
<i>poids</i>	5 %		4 %	100 %

* Variable PREXAM calculée dans APOGEE à la remontée SISE résultats au 23 mars - PRESENT = au moins une note > 0 obtenue aux éléments pédagogiques ou à l'étape sauf cas particuliers VAE ou AJAC comptabilisant uniquement à l'étape supérieure

Résultat au diplôme	2010	2011	2012	2013
Diplômé	35	38	43	1
<i>poids</i>	85 %	95 %	84 %	3 %
Ajourné	2	2	7	
<i>poids</i>	5 %	5 %	14 %	
Absent ou non renseigné	4		1	39
<i>poids</i>	10 %		2 %	98 %
Total	41	40	51	40

Situation à l'inscription	2010	2011	2012	2013
Redoublant à l'étape	2	1	2	5
Flux entrant	39	39	49	35
Total	41	40	51	40

Profils des nouveaux étudiants (hors redoublants à la même étape)

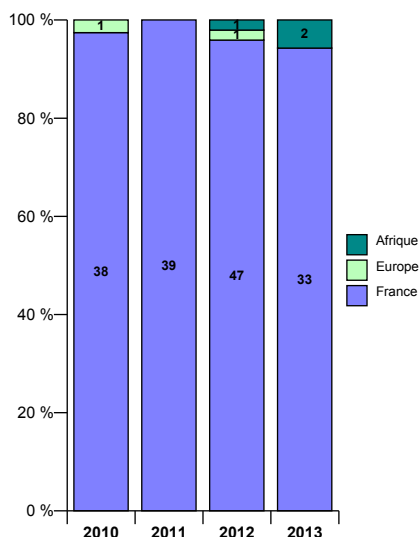
Sexe	2010	2011	2012	2013
Femme	24	27	31	25
<i>poids</i>	62%	69%	63%	71%
Homme	15	12	18	10
<i>poids</i>	38%	31%	37%	29%
Total	39	39	49	35

Aide financière	2010	2011	2012	2013
Boursier	19	23	22	21
<i>poids</i>	49%	59%	45%	60%
Non boursier	20	16	27	14
<i>poids</i>	51%	41%	55%	40%
Total	39	39	49	35

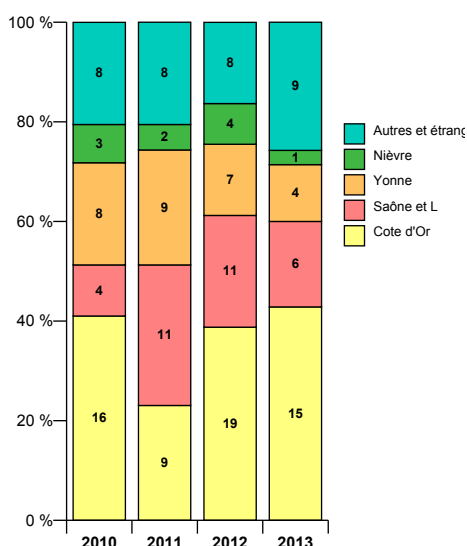
Régime d'inscription	2010	2011	2012	2013
Form. initiale	39	39	49	35
Total	39	39	49	35

Programme international	2010	2011	2012	2013
Non concerné	38	39	49	35
Avec accords ou progr. - SENS accueil	1			
Total	39	39	49	35

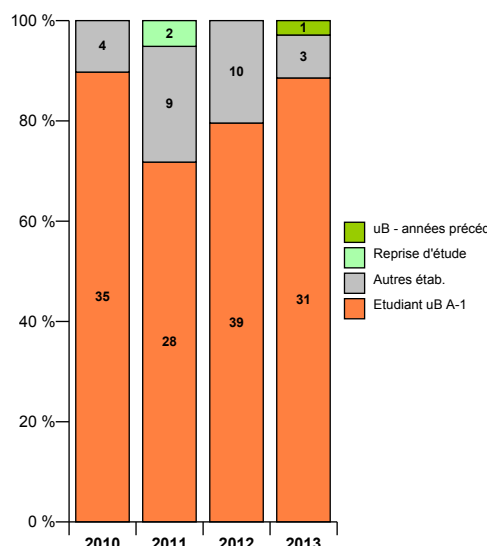
Nationalité



Lieu d'obtention du bac



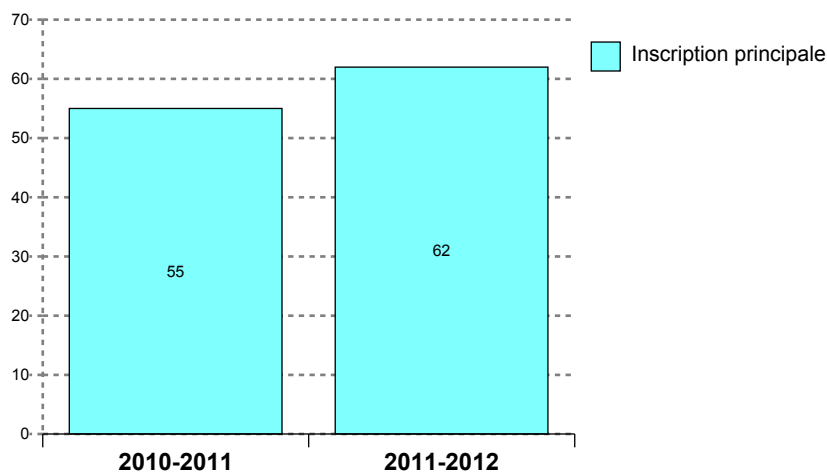
Situation l'année précédente



DOMAINE : SCIENCES, TECHNOLOGIES, SANTÉ

MENTION : BIOCHIMIE

Evolutions des inscriptions



Présence aux examens *	2010	2011
Présent	53	60
<i>poids</i>	96 %	97 %
Non renseigné	2	2
<i>poids</i>	4 %	3 %

* Variable PREXAM calculée dans APOGEE à la remontée SISE résultats au 23 mars - PRESENT = au moins une note > 0 obtenue aux éléments pédagogiques ou à l'étape sauf cas particuliers VAE ou AJAC comptabilisant uniquement à l'étape supérieure

Résultat au diplôme	2010	2011
Diplômé	40	50
<i>poids</i>	73 %	81 %
Ajourné	13	11
<i>poids</i>	24 %	18 %
Absent ou non renseigné	2	1
<i>poids</i>	4 %	2 %
Total	55	62

Situation à l'inscription	2010	2011
Redoublant à l'étape	3	8
Flux entrant	52	54
Total	55	62

Profils des nouveaux étudiants (hors redoublants à la même étape)

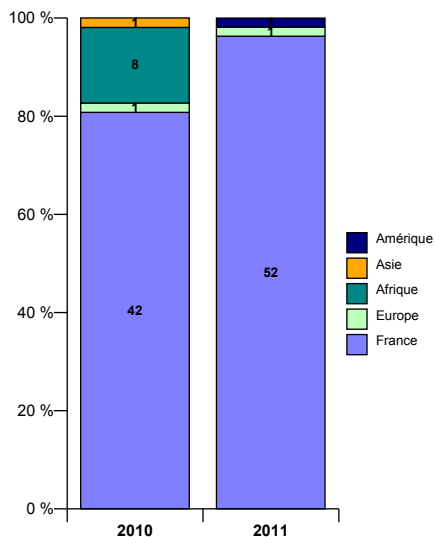
Sexe	2010	2011
Femme	27	27
<i>poids</i>	52%	50%
Homme	25	27
<i>poids</i>	48%	50%
Total	52	54

Aide financière	2010	2011
Boursier	23	32
<i>poids</i>	44%	59%
Non boursier	29	22
<i>poids</i>	56%	41%
Total	52	54

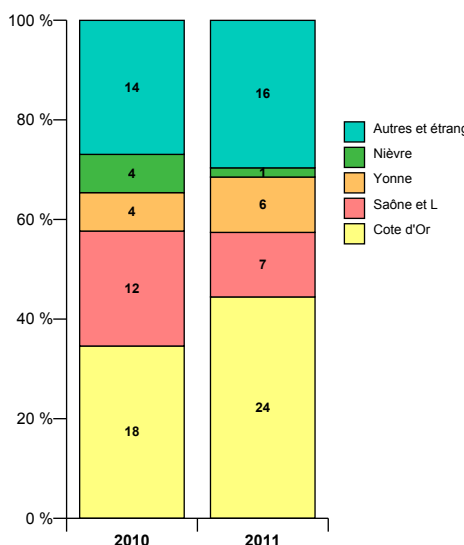
Régime d'inscription	2010	2011
Form. initiale	52	54
Total	52	54

Programme international	2010	2011
Non concerné	52	53
Avec accords ou progr. - SENS accueil		1
Total	52	54

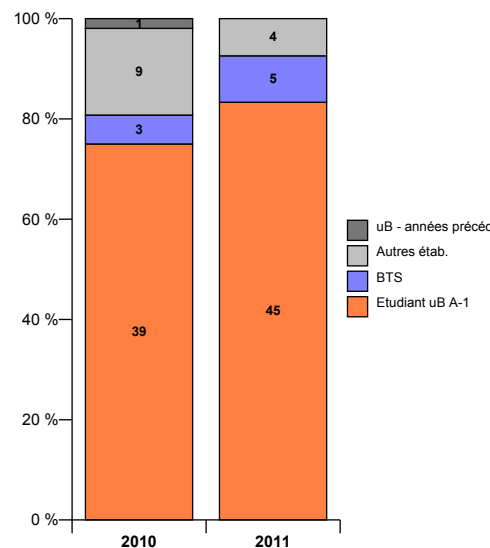
Nationalité



Lieu d'obtention du bac

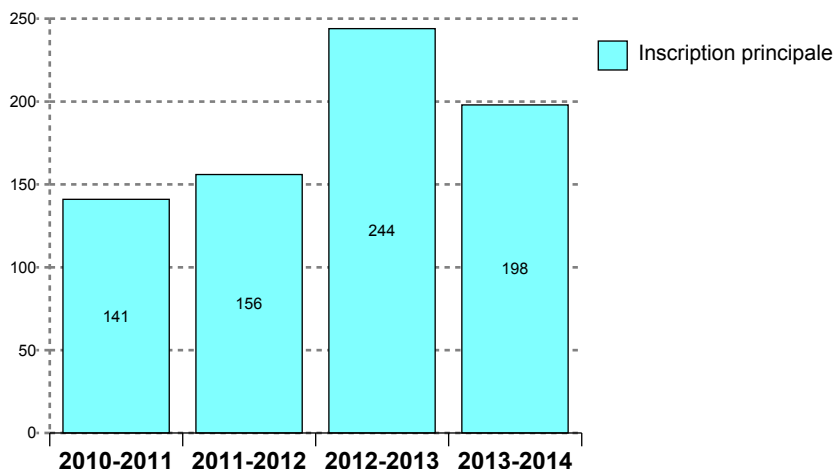


Situation l'année précédente



MENTION : BIOLOGIE

Evolutions des inscriptions



Présence aux examens *	2010	2011	2012	2013
Présent	140	147	231	
<i>poids</i>	99 %	94 %	95 %	
Non renseigné	1	9	13	198
<i>poids</i>	1 %	6 %	5 %	100 %

* Variable PREXAM calculée dans APOGEE à la remontée SISE résultats au 23 mars - PRESENT = au moins une note > 0 obtenue aux éléments pédagogiques ou à l'étape sauf cas particuliers VAE ou AJAC comptabilisant uniquement à l'étape supérieure

Situation à l'inscription	2010	2011	2012	2013
Redoublant à l'étape	22	20	26	33
Flux entrant	119	136	218	165
Total	141	156	244	198

Résultat au diplôme	2010	2011	2012	2013
Diplômé	105	107	179	
<i>poids</i>	74 %	69 %	73 %	
Ajourné	23	47	30	
<i>poids</i>	16 %	30 %	12 %	
Absent ou non renseigné	13	2	35	198
<i>poids</i>	9 %	1 %	14 %	100 %
Total	141	156	244	198

Profils des nouveaux étudiants (hors redoublants à la même étape)

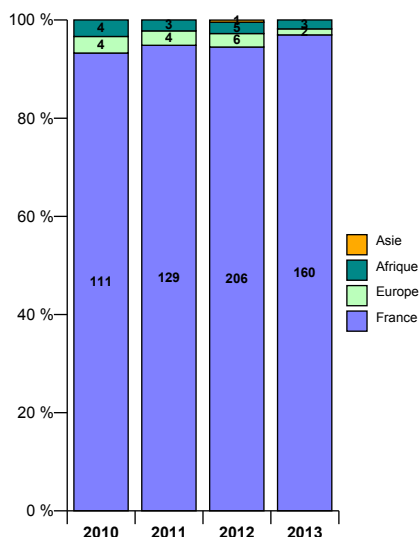
Sexe	2010	2011	2012	2013
Femme	92	84	143	92
<i>poids</i>	77%	62%	66%	56%
Homme	27	52	75	73
<i>poids</i>	23%	38%	34%	44%
Total	119	136	218	165

Aide financière	2010	2011	2012	2013
Boursier	53	73	113	80
<i>poids</i>	45%	54%	52%	48%
Non boursier	66	63	105	85
<i>poids</i>	55%	46%	48%	52%
Total	119	136	218	165

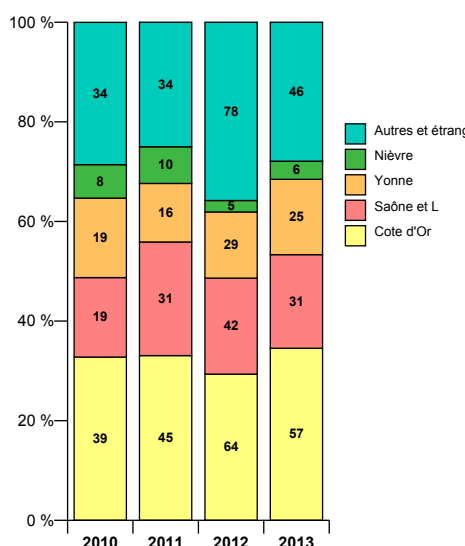
Régime d'inscription	2010	2011	2012	2013
Form. initiale	119	136	215	165
Reprise d'étude			3	
Total	119	136	218	165

Programme international	2010	2011	2012	2013
Non concerné	113	134	211	163
Avec accords ou progr. - SENS envoi	3		2	
Avec accords ou progr. - SENS accueil	3	2	5	2
Total	119	136	218	165

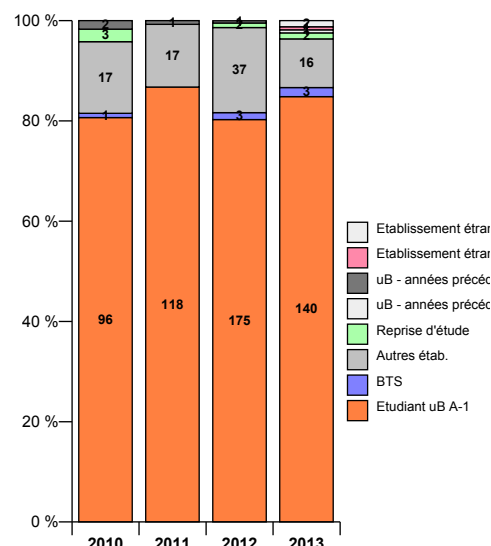
Nationalité



Lieu d'obtention du bac

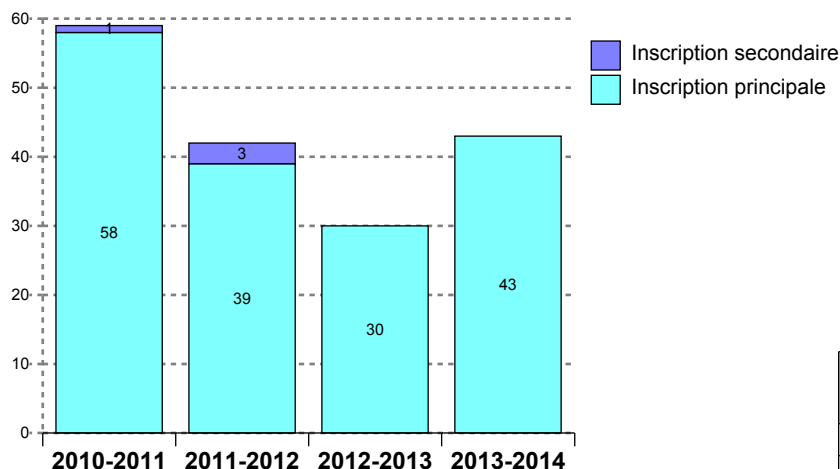


Situation l'année précédente



MENTION : CHIMIE

Evolutions des inscriptions



Présence aux examens *	2010	2011	2012	2013
Présent	58	41	30	
<i>poids</i>	98 %	98 %	100 %	
Non renseigné	1	1		43
<i>poids</i>	2 %	2 %		100 %

* Variable PREXAM calculée dans APOGEE à la remontée SISE résultats au 23 mars - PRESENT = au moins une note > 0 obtenue aux éléments pédagogiques ou à l'étape sauf cas particuliers VAE ou AJAC comptabilisant uniquement à l'étape supérieure

Résultat au diplôme	2010	2011	2012	2013
Diplômé	46	31	28	
<i>poids</i>	78 %	74 %	93 %	
Ajourné	13	10	2	
<i>poids</i>	22 %	24 %	7 %	
Absent ou non renseigné		1		43
<i>poids</i>		2 %		100 %
Total	59	42	30	43

Situation à l'inscription	2010	2011	2012	2013
Redoublant à l'étape	7	11	8	1
Flux entrant	52	31	22	42
Total	59	42	30	43

Profils des nouveaux étudiants (hors redoublants à la même étape)

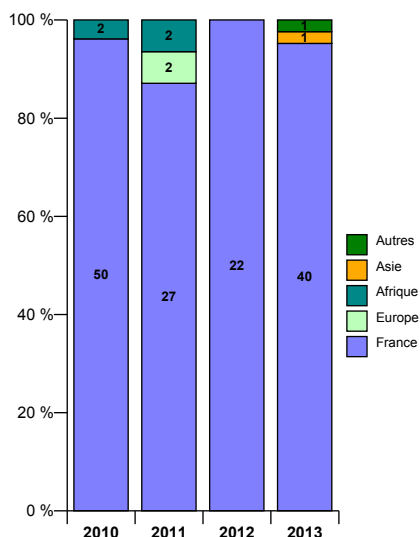
Sexe	2010	2011	2012	2013
Femme	28	16	10	17
<i>poids</i>	54%	52%	45%	40%
Homme	24	15	12	25
<i>poids</i>	46%	48%	55%	60%
Total	52	31	22	42

Aide financière	2010	2011	2012	2013
Boursier	29	16	16	22
<i>poids</i>	56%	52%	73%	52%
Non boursier	23	15	6	20
<i>poids</i>	44%	48%	27%	48%
Total	52	31	22	42

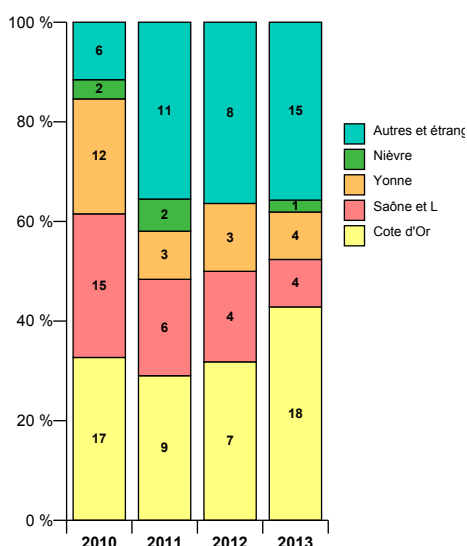
Régime d'inscription	2010	2011	2012	2013
Form. initiale	52	31	22	42
Total	52	31	22	42

Programme international	2010	2011	2012	2013
Non concerné	52	30	22	42
Avec accords ou progr. - SENS accueil		1		
Total	52	31	22	42

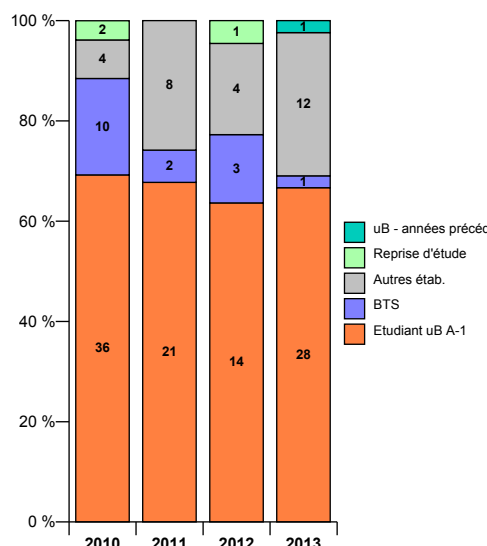
Nationalité



Lieu d'obtention du bac

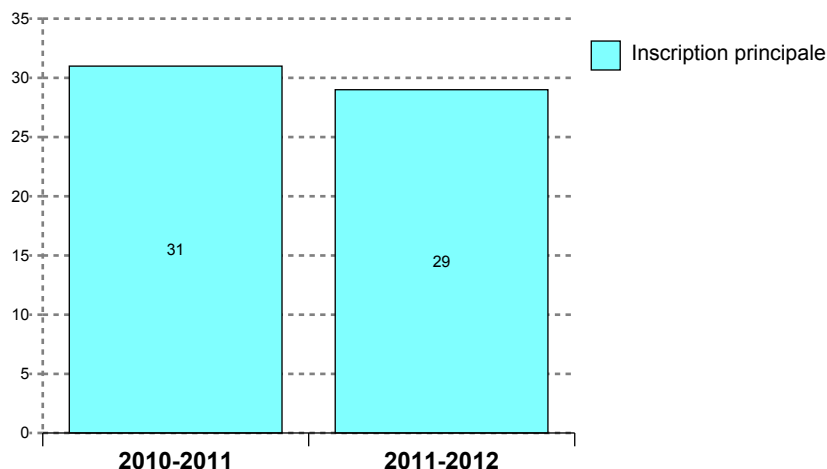


Situation l'année précédente



MENTION : ELECTRONIQUE, SIGNAL ET IMAGE

Evolutions des inscriptions



Présence aux examens *	2010	2011
Présent	30	29
<i>poids</i>	97 %	100 %
Non renseigné	1	
<i>poids</i>	3 %	

* Variable PREXAM calculée dans APOGEE à la remontée SISE résultats au 23 mars - PRESENT = au moins une note > 0 obtenue aux éléments pédagogiques ou à l'étape sauf cas particuliers VAE ou AJAC comptabilisant uniquement à l'étape supérieure

Résultat au diplôme	2010	2011
Diplômé	19	27
<i>poids</i>	61 %	93 %
Ajourné	12	2
<i>poids</i>	39 %	7 %
Total	31	29

Situation à l'inscription	2010	2011
Redoublant à l'étape	4	3
Flux entrant	27	26
Total	31	29

Profil des nouveaux étudiants (hors redoublants à la même étape)

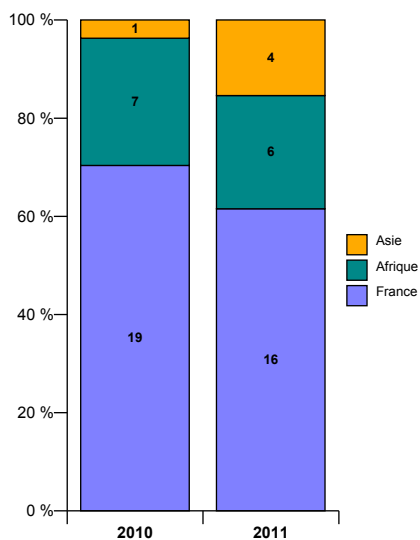
Sexe	2010	2011
Femme	5	
<i>poids</i>	19%	
Homme	22	26
<i>poids</i>	81%	100%
Total	27	26

Aide financière	2010	2011
Boursier	12	12
<i>poids</i>	44%	46%
Non boursier	15	14
<i>poids</i>	56%	54%
Total	27	26

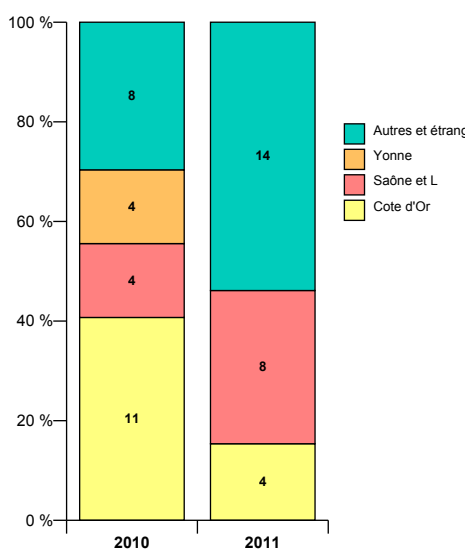
Régime d'inscription	2010	2011
Form. initiale	27	26
Total	27	26

Programme international	2010	2011
Non concerné	27	26
Total	27	26

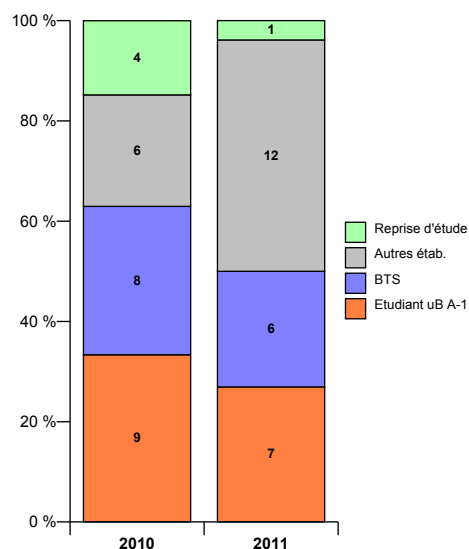
Nationalité



Lieu d'obtention du bac

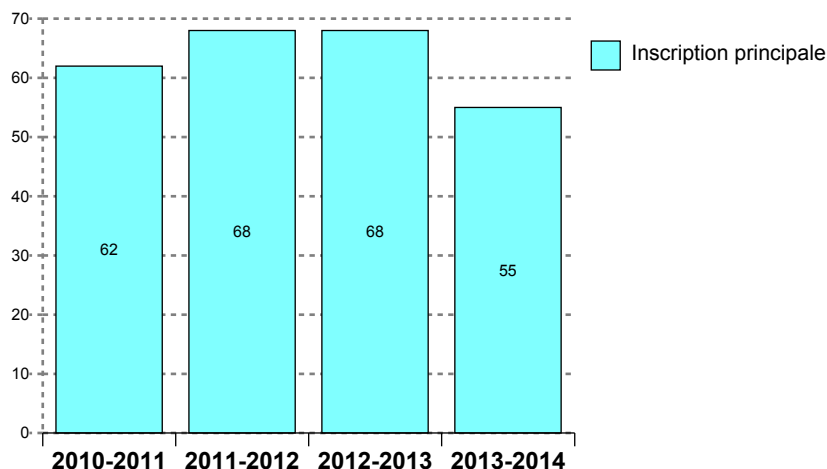


Situation l'année précédente



MENTION : INFORMATIQUE

Evolutions des inscriptions



Présence aux examens *	2010	2011	2012	2013
Présent	58	67	66	
<i>poids</i>	94 %	99 %	97 %	
Non renseigné	4	1	2	55
<i>poids</i>	6 %	1 %	3 %	100 %

* Variable PREXAM calculée dans APOGEE à la remontée SISE résultats au 23 mars - PRESENT = au moins une note > 0 obtenue aux éléments pédagogiques ou à l'étape sauf cas particuliers VAE ou AJAC comptabilisant uniquement à l'étape supérieure

Résultat au diplôme	2010	2011	2012	2013
Diplômé	43	48	51	
<i>poids</i>	69 %	71 %	75 %	
Ajourné	18	19	15	
<i>poids</i>	29 %	28 %	22 %	
Absent ou non renseigné	1	1	2	55
<i>poids</i>	2 %	1 %	3 %	100 %
Total	62	68	68	55

Situation à l'inscription	2010	2011	2012	2013
Redoublant à l'étape	9	9	15	12
Flux entrant	53	59	53	43
Total	62	68	68	55

Profils des nouveaux étudiants (hors redoublants à la même étape)

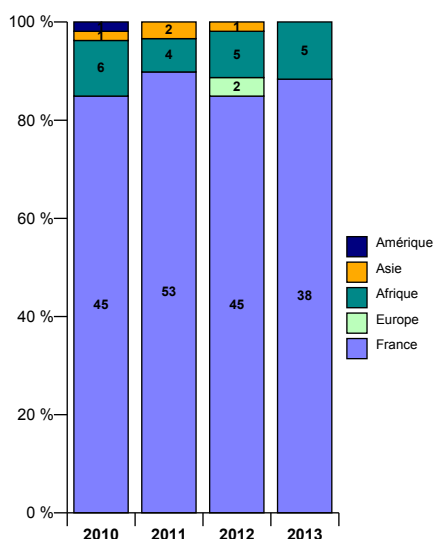
Sexe	2010	2011	2012	2013
Femme	9	3	4	4
<i>poids</i>	17%	5%	8%	9%
Homme	44	56	49	39
<i>poids</i>	83%	95%	92%	91%
Total	53	59	53	43

Aide financière	2010	2011	2012	2013
Boursier	24	27	32	26
<i>poids</i>	45%	46%	60%	60%
Non boursier	29	32	21	17
<i>poids</i>	55%	54%	40%	40%
Total	53	59	53	43

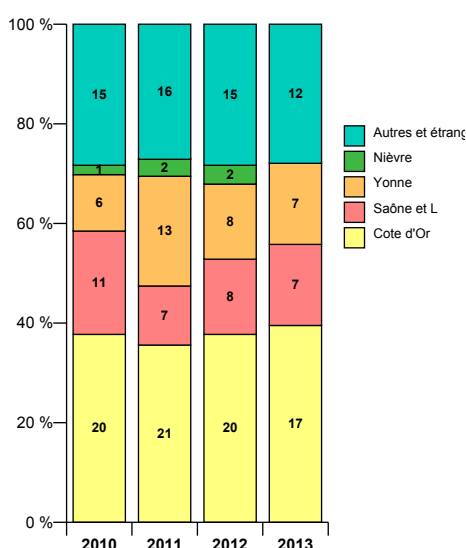
Régime d'inscription	2010	2011	2012	2013
Form. initiale	53	59	52	43
Reprise d'étude			1	
Total	53	59	53	43

Programme international	2010	2011	2012	2013
Non concerné	52	59	53	43
Avec accords ou progr. - SENS envoi	1			
Total	53	59	53	43

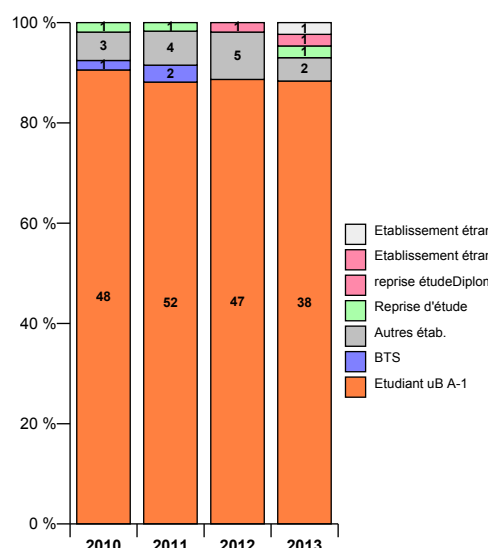
Nationalité



Lieu d'obtention du bac

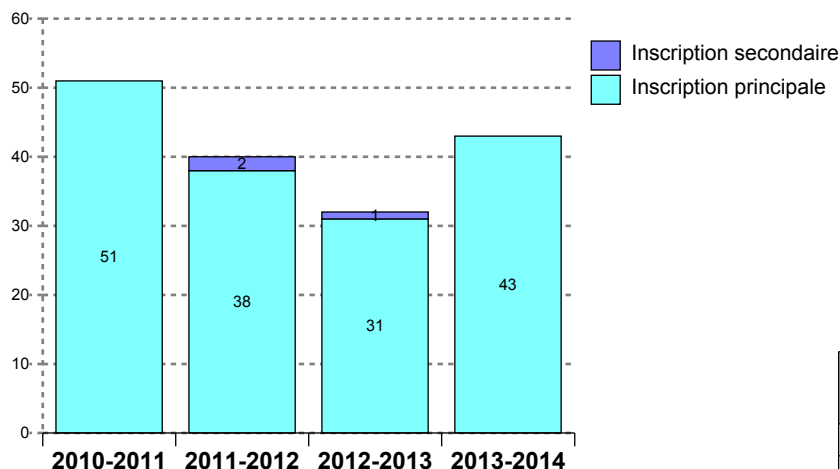


Situation l'année précédente



MENTION : MATHÉMATIQUES

Evolutions des inscriptions



Présence aux examens *	2010	2011	2012	2013
Présent	48	37	31	
<i>poids</i>	94 %	93 %	97 %	
Non renseigné	3	3	1	43
<i>poids</i>	6 %	8 %	3 %	100 %

* Variable PREXAM calculée dans APOGEE à la remontée SISE résultats au 23 mars - PRESENT = au moins une note > 0 obtenue aux éléments pédagogiques ou à l'étape sauf cas particuliers VAE ou AJAC comptabilisant uniquement à l'étape supérieure

Résultat au diplôme	2010	2011	2012	2013
Diplômé	25	26	21	1
<i>poids</i>	49 %	65 %	66 %	2 %
Ajourné	25	13	10	
<i>poids</i>	49 %	33 %	31 %	
Absent ou non renseigné	1	1	1	42
<i>poids</i>	2 %	3 %	3 %	98 %
Total	51	40	32	43

Situation à l'inscription	2010	2011	2012	2013
Redoublant à l'étape	14	15	7	8
Flux entrant	37	25	25	35
Total	51	40	32	43

Profils des nouveaux étudiants (hors redoublants à la même étape)

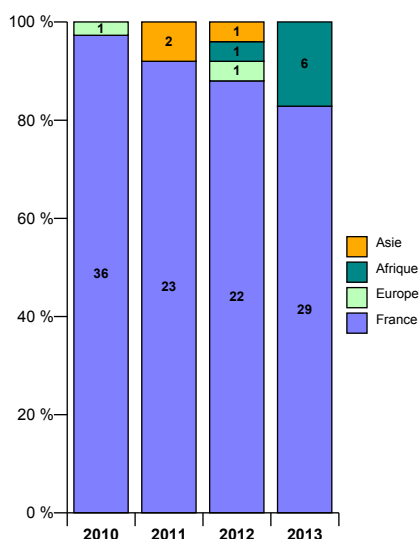
Sexe	2010	2011	2012	2013
Femme	14	6	8	14
<i>poids</i>	38%	24%	32%	40%
Homme	23	19	17	21
<i>poids</i>	62%	76%	68%	60%
Total	37	25	25	35

Aide financière	2010	2011	2012	2013
Boursier	20	12	15	14
<i>poids</i>	54%	48%	60%	40%
Non boursier	17	13	10	21
<i>poids</i>	46%	52%	40%	60%
Total	37	25	25	35

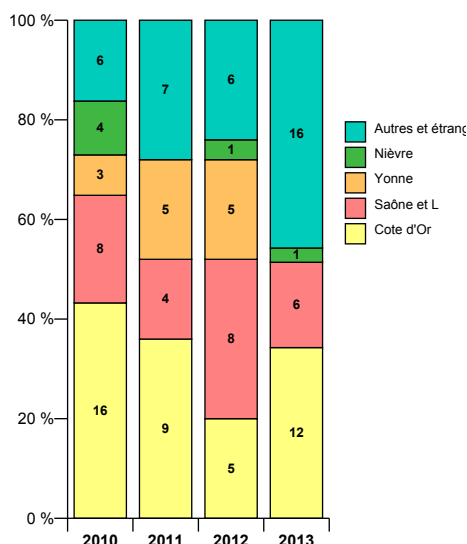
Régime d'inscription	2010	2011	2012	2013
Form. initiale	37	25	25	35
Total	37	25	25	35

Programme international	2010	2011	2012	2013
Non concerné	35	25	24	34
Avec accords ou progr. - SENS envoi	1			1
Avec accords ou progr. - SENS accueil	1		1	
Total	37	25	25	35

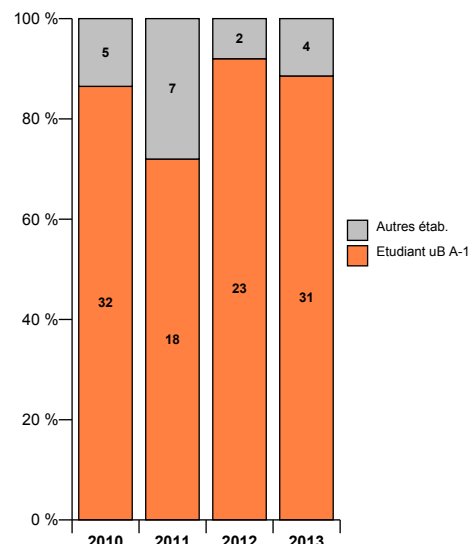
Nationalité



Lieu d'obtention du bac

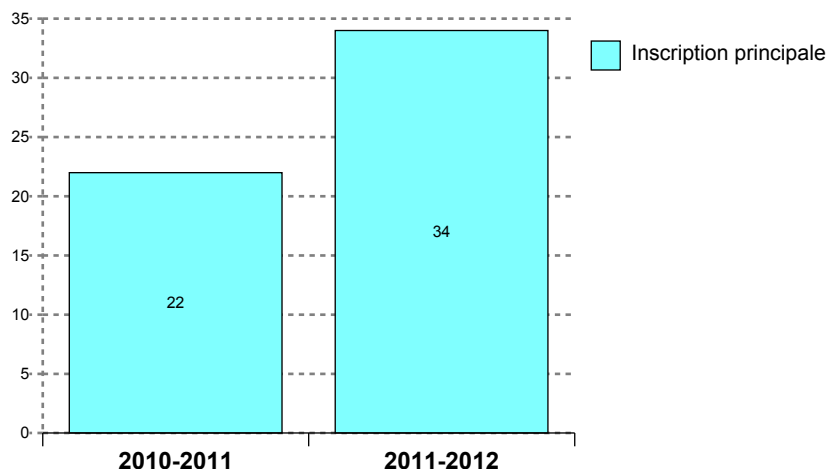


Situation l'année précédente



MENTION : MECANIQUE

Evolutions des inscriptions



Présence aux examens *	2010	2011
Présent	21	34
<i>poids</i>	95 %	100 %
Non renseigné	1	
<i>poids</i>	5 %	

* Variable PREXAM calculée dans APOGEE à la remontée SISE résultats au 23 mars - PRESENT = au moins une note > 0 obtenue aux éléments pédagogiques ou à l'étape sauf cas particuliers VAE ou AJAC comptabilisant uniquement à l'étape supérieure

Résultat au diplôme	2010	2011
Diplômé	8	9
<i>poids</i>	36 %	26 %
Ajourné	14	24
<i>poids</i>	64 %	71 %
Absent ou non renseigné		1
<i>poids</i>		3 %
Total	22	34

Situation à l'inscription	2010	2011
Redoublant à l'étape	3	6
Flux entrant	19	28
Total	22	34

Profils des nouveaux étudiants (hors redoublants à la même étape)

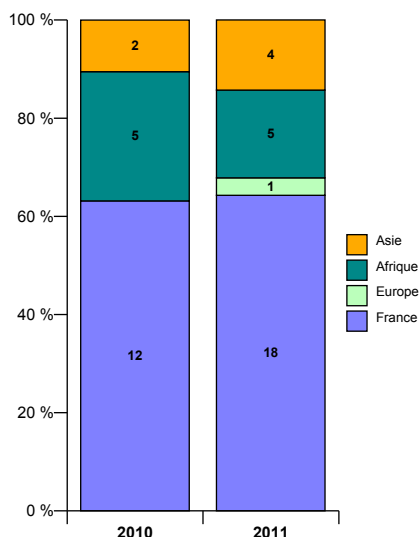
Sexe	2010	2011
Femme	1	2
<i>poids</i>	5%	7%
Homme	18	26
<i>poids</i>	95%	93%
Total	19	28

Aide financière	2010	2011
Boursier	6	11
<i>poids</i>	32%	39%
Non boursier	13	17
<i>poids</i>	68%	61%
Total	19	28

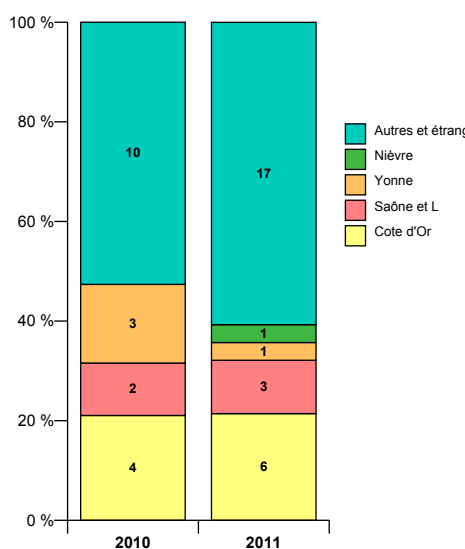
Régime d'inscription	2010	2011
Form. initiale	18	28
Form. continue financée	1	
Total	19	28

Programme international	2010	2011
Non concerné	19	28
Total	19	28

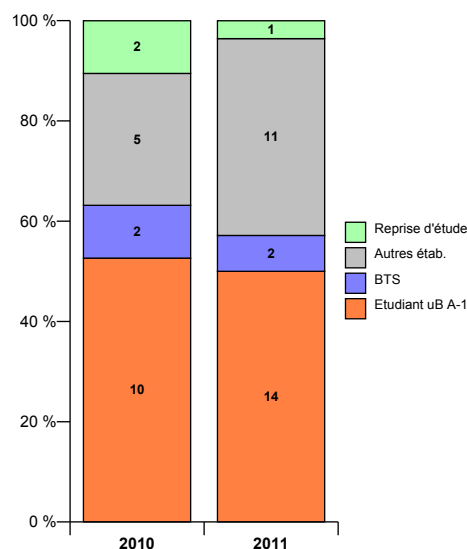
Nationalité



Lieu d'obtention du bac

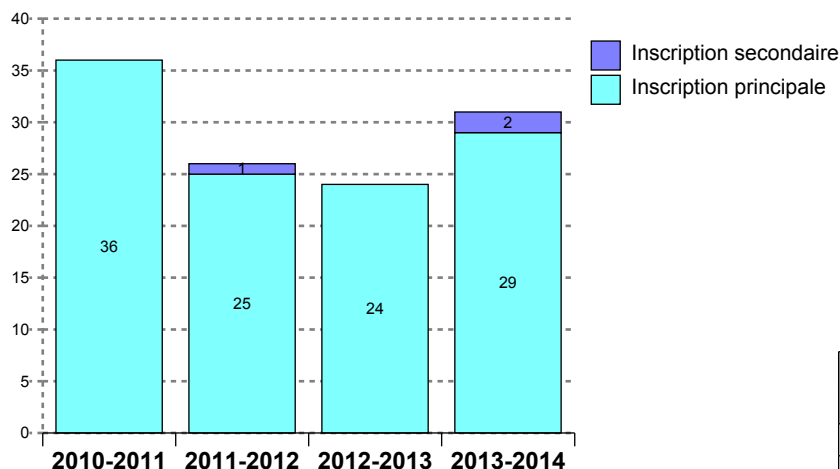


Situation l'année précédente



MENTION : PHYSIQUE

Evolutions des inscriptions



Présence aux examens *	2010	2011	2012	2013
Présent	34	23	18	
<i>poids</i>	94 %	88 %	75 %	
Non renseigné	2	3	6	31
<i>poids</i>	6 %	12 %	25 %	100 %

* Variable PREXAM calculée dans APOGEE à la remontée SISE résultats au 23 mars - PRESENT = au moins une note > 0 obtenue aux éléments pédagogiques ou à l'étape sauf cas particuliers VAE ou AJAC comptabilisant uniquement à l'étape supérieure

Résultat au diplôme	2010	2011	2012	2013
Diplômé	31	21	15	
<i>poids</i>	86 %	81 %	63 %	
Ajourné	3	2	6	
<i>poids</i>	8 %	8 %	25 %	
Absent ou non renseigné	2	3	3	31
<i>poids</i>	6 %	12 %	13 %	100 %
Total	36	26	24	31

Situation à l'inscription	2010	2011	2012	2013
Redoublant à l'étape	4	3	3	1
Flux entrant	32	23	21	30
Total	36	26	24	31

Profils des nouveaux étudiants (hors redoublants à la même étape)

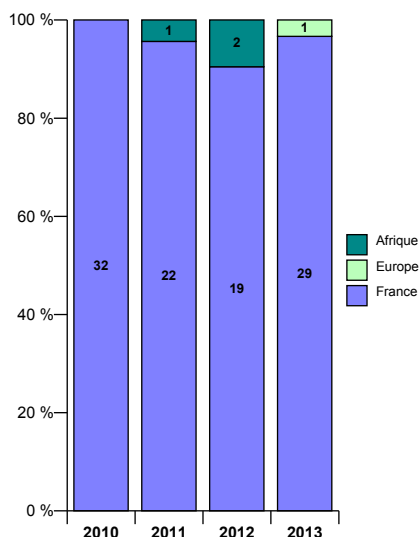
Sexe	2010	2011	2012	2013
Femme	13	7	10	6
<i>poids</i>	41%	30%	48%	20%
Homme	19	16	11	24
<i>poids</i>	59%	70%	52%	80%
Total	32	23	21	30

Aide financière	2010	2011	2012	2013
Boursier	16	14	13	14
<i>poids</i>	50%	61%	62%	47%
Non boursier	16	9	8	16
<i>poids</i>	50%	39%	38%	53%
Total	32	23	21	30

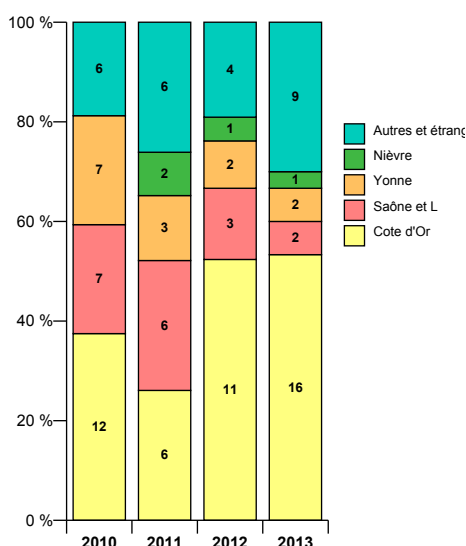
Régime d'inscription	2010	2011	2012	2013
Form. initiale	32	23	21	30
Total	32	23	21	30

Programme international	2010	2011	2012	2013
Non concerné	32	23	21	30
Total	32	23	21	30

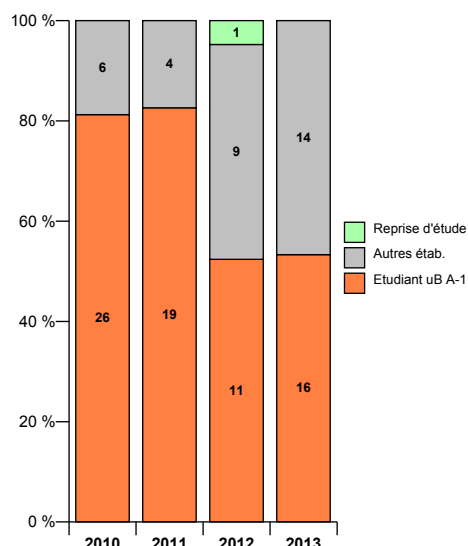
Nationalité



Lieu d'obtention du bac

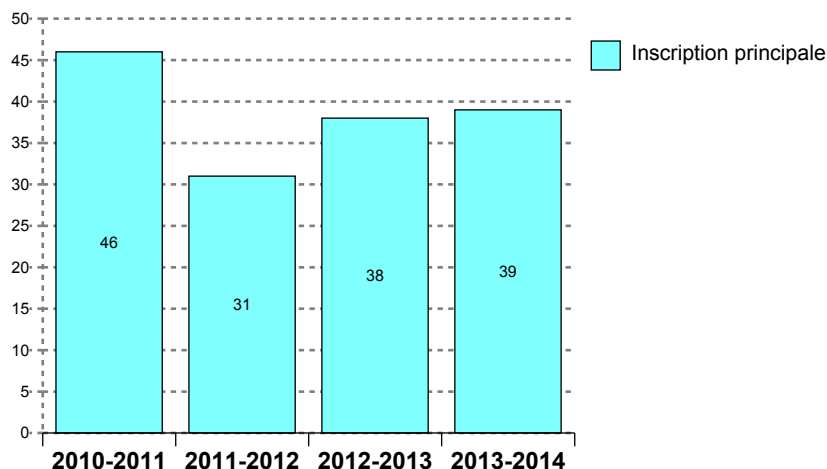


Situation l'année précédente



MENTION : SCIENCES DE LA TERRE ET DE L'ENVIRONNEMENT

Evolutions des inscriptions



Présence aux examens *	2010	2011	2012	2013
Présent	46	31	36	
<i>poids</i>	100 %	100 %	95 %	
Non renseigné			2	39
<i>poids</i>			5 %	100 %

* Variable PREXAM calculée dans APOGEE à la remontée SISE résultats au 23 mars - PRESENT = au moins une note > 0 obtenue aux éléments pédagogiques ou à l'étape sauf cas particuliers VAE ou AJAC comptabilisant uniquement à l'étape supérieure

Situation à l'inscription	2010	2011	2012	2013
Redoublant à l'étape	4	7	2	1
Flux entrant	42	24	36	38
Total	46	31	38	39

Résultat au diplôme	2010	2011	2012	2013
Diplômé	37	29	34	
<i>poids</i>	80 %	94 %	89 %	
Ajourné	2	1	3	
<i>poids</i>	4 %	3 %	8 %	
Absent ou non renseigné	7	1	1	39
<i>poids</i>	15 %	3 %	3 %	100 %
Total	46	31	38	39

Profils des nouveaux étudiants (hors redoublants à la même étape)

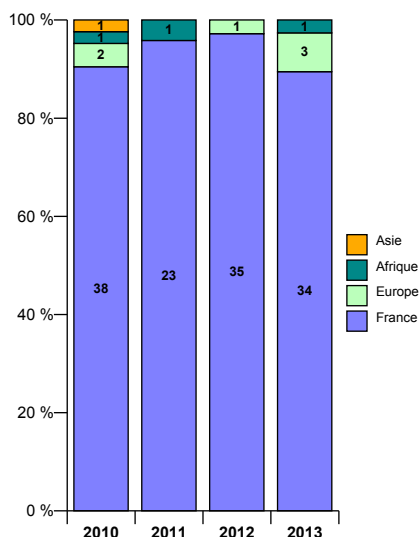
Sexe	2010	2011	2012	2013
Femme	14	11	18	14
<i>poids</i>	33%	46%	50%	37%
Homme	28	13	18	24
<i>poids</i>	67%	54%	50%	63%
Total	42	24	36	38

Aide financière	2010	2011	2012	2013
Boursier	25	19	18	22
<i>poids</i>	60%	79%	50%	58%
Non boursier	17	5	18	16
<i>poids</i>	40%	21%	50%	42%
Total	42	24	36	38

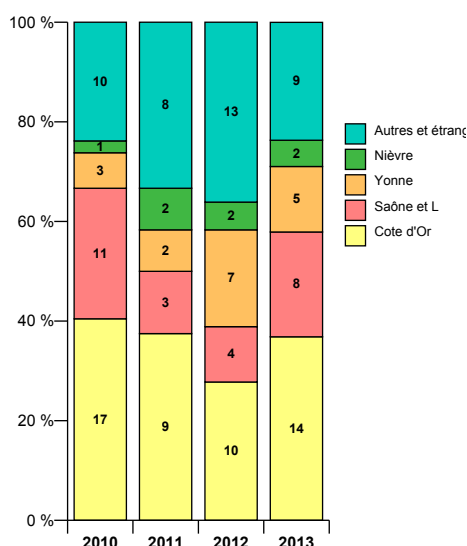
Régime d'inscription	2010	2011	2012	2013
Form. initiale	42	24	36	38
Total	42	24	36	38

Programme international	2010	2011	2012	2013
Non concerné	39	22	33	36
Avec accords ou progr. - SENS envoi	2	2	3	1
Avec accords ou progr. - SENS accueil	1			1
Total	42	24	36	38

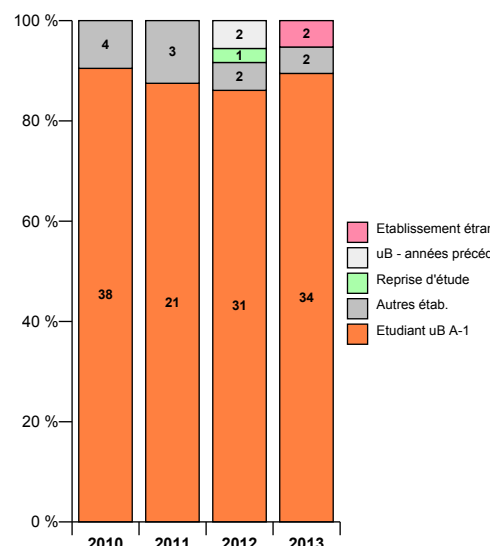
Nationalité



Lieu d'obtention du bac

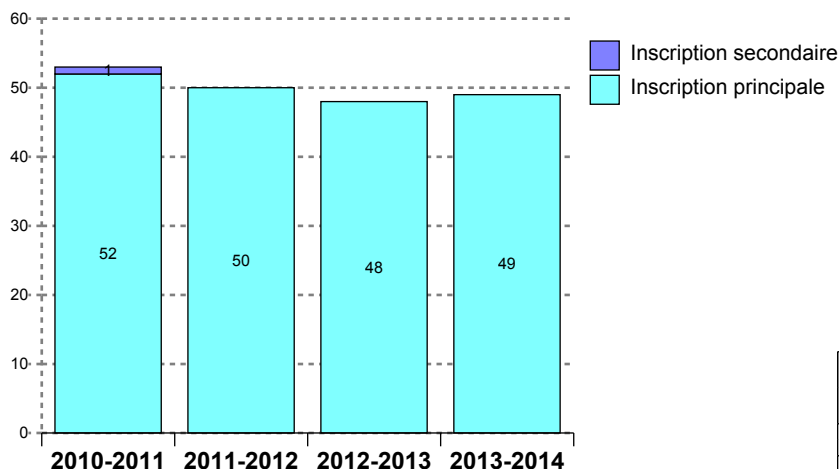


Situation l'année précédente



MENTION : SCIENCES DE LA VIGNE

Evolutions des inscriptions



Présence aux examens *	2010	2011	2012	2013
Présent	52	47	48	
<i>poids</i>	98 %	94 %	100 %	
Non renseigné	1	3		49
<i>poids</i>	2 %	6 %		100 %

* Variable PREXAM calculée dans APOGEE à la remontée SISE résultats au 23 mars - PRESENT = au moins une note > 0 obtenue aux éléments pédagogiques ou à l'étape sauf cas particuliers VAE ou AJAC comptabilisant uniquement à l'étape supérieure

Résultat au diplôme	2010	2011	2012	2013
Diplômé	47	44	45	
<i>poids</i>	89 %	88 %	94 %	
Ajourné			1	
<i>poids</i>			2 %	
Absent ou non renseigné	6	6	2	49
<i>poids</i>	11 %	12 %	4 %	100 %
Total	53	50	48	49

Situation à l'inscription	2010	2011	2012	2013
Redoublant à l'étape	3	2	1	1
Flux entrant	50	48	47	48
Total	53	50	48	49

Profils des nouveaux étudiants (hors redoublants à la même étape)

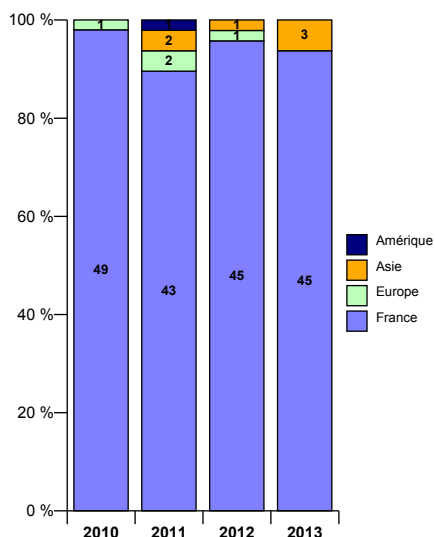
Sexe	2010	2011	2012	2013
Femme	19	14	25	16
<i>poids</i>	38%	29%	53%	33%
Homme	31	34	22	32
<i>poids</i>	62%	71%	47%	67%
Total	50	48	47	48

Aide financière	2010	2011	2012	2013
Boursier	19	17	14	10
<i>poids</i>	38%	35%	30%	21%
Non boursier	31	31	33	38
<i>poids</i>	62%	65%	70%	79%
Total	50	48	47	48

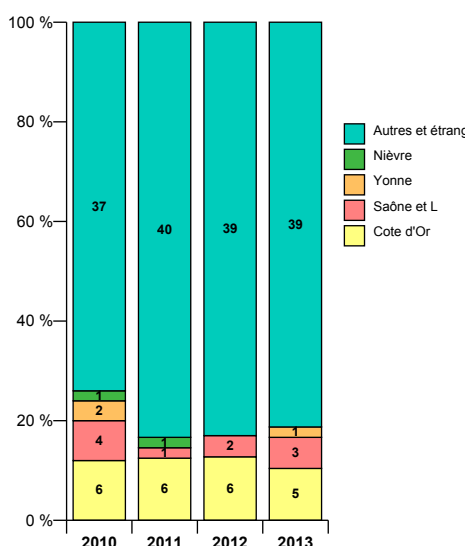
Régime d'inscription	2010	2011	2012	2013
Form. initiale	48	48	47	43
Form. continue financée	2			5
Total	50	48	47	48

Programme international	2010	2011	2012	2013
Non concerné	50	46	46	48
Avec accords ou progr. - SENS accueil		2	1	
Total	50	48	47	48

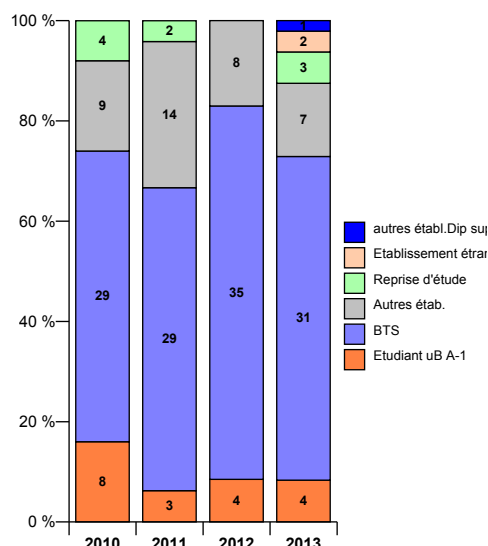
Nationalité



Lieu d'obtention du bac

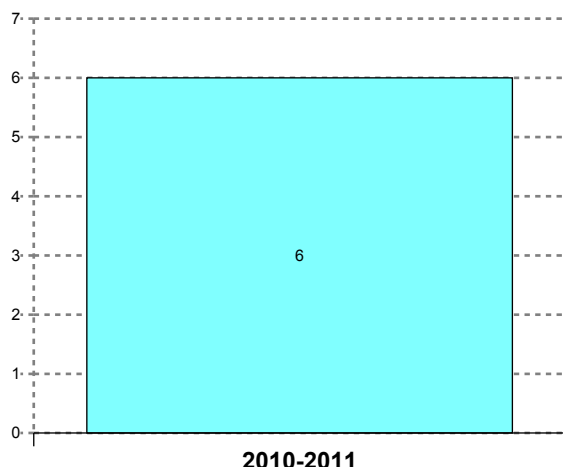


Situation l'année précédente



MENTION : SCIENCES FONDAMENTALES ET APPLIQUEES

Evolutions des inscriptions



Inscription principale

Présence aux examens *		2010
Présent		6
<i>poids</i>		100 %

* Variable PREXAM calculée dans APOGEE à la remontée SISE résultats au 23 mars - PRESENT = au moins une note > 0 obtenue aux éléments pédagogiques ou à l'étape sauf cas particuliers VAE ou AJAC comptabilisant uniquement à l'étape supérieure

Résultat au diplôme		2010
Diplômé		6
<i>poids</i>		100 %
Total		6

Situation à l'inscription		2010
Flux entrant		6
Total		6

Profils des nouveaux étudiants (hors redoublants à la même étape)

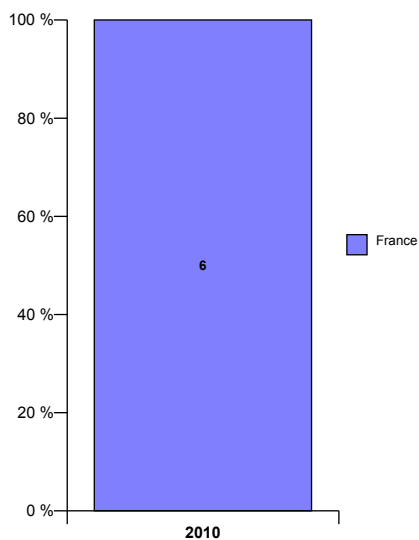
Sexe		2010
Femme		5
<i>poids</i>		83%
Homme		1
<i>poids</i>		17%
Total		6

Aide financière		2010
Boursier		6
<i>poids</i>		100%
Total		6

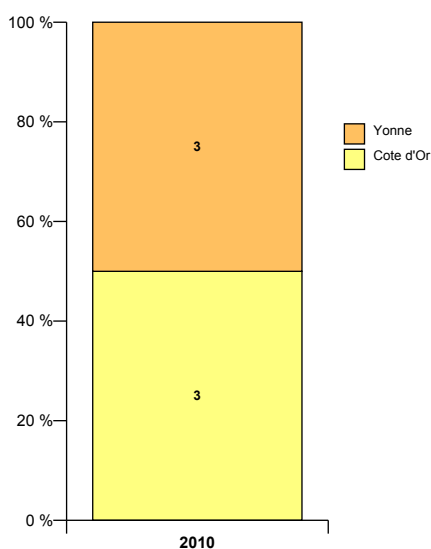
Régime d'inscription		2010
Form. initiale		6
Total		6

Programme international		2010
Non concerné		6
Total		6

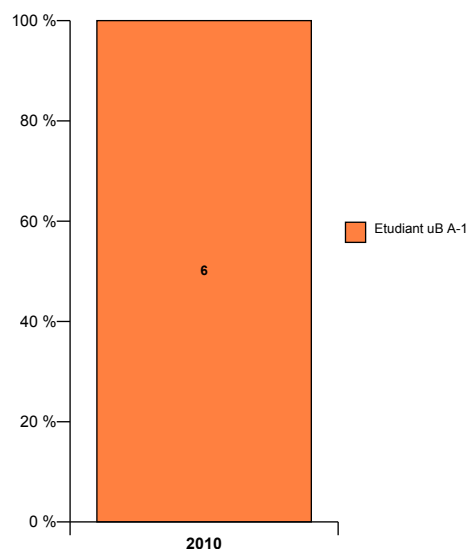
Nationalité



Lieu d'obtention du bac

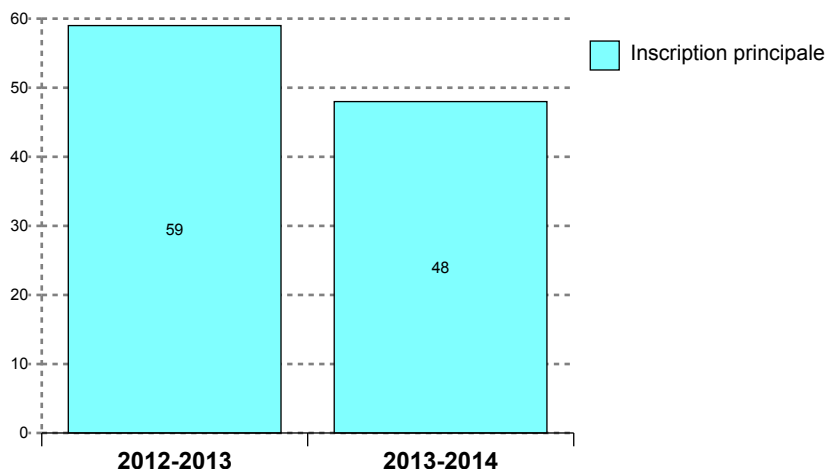


Situation l'année précédente



MENTION : SCIENCES POUR L'INGENIEUR

Evolutions des inscriptions



Présence aux examens *	2012	2013
Présent	56	
<i>poids</i>	95 %	
Non renseigné	3	48
<i>poids</i>	5 %	100 %

* Variable PREXAM calculée dans APOGEE à la remontée SISE résultats au 23 mars - PRESENT = au moins une note > 0 obtenue aux éléments pédagogiques ou à l'étape sauf cas particuliers VAE ou AJAC comptabilisant uniquement à l'étape supérieure

Résultat au diplôme	2012	2013
Diplômé	33	4
<i>poids</i>	56 %	8 %
Ajourné	24	
<i>poids</i>	41 %	
Absent ou non renseigné	2	44
<i>poids</i>	3 %	92 %
Total	59	48

Situation à l'inscription	2012	2013
Redoublant à l'étape	10	13
Flux entrant	49	35
Total	59	48

Profils des nouveaux étudiants (hors redoublants à la même étape)

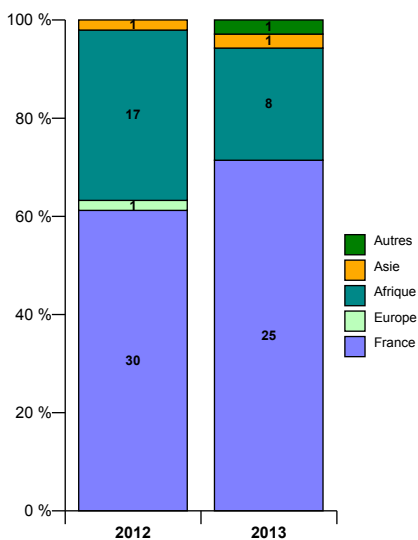
Sexe	2012	2013
Femme	4	6
<i>poids</i>	8%	17%
Homme	45	29
<i>poids</i>	92%	83%
Total	49	35

Aide financière	2012	2013
Boursier	20	15
<i>poids</i>	41%	43%
Non boursier	29	20
<i>poids</i>	59%	57%
Total	49	35

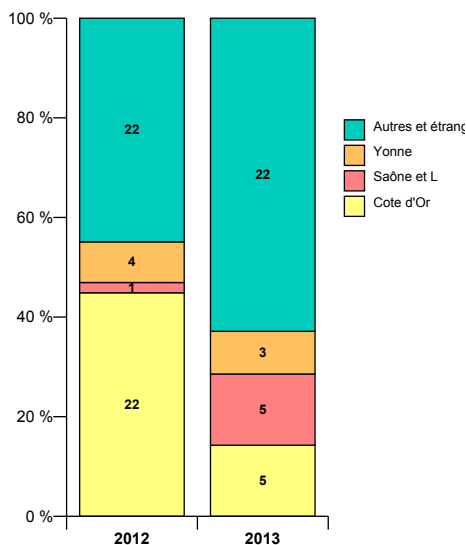
Régime d'inscription	2012	2013
Form. initiale	49	35
Total	49	35

Programme international	2012	2013
Non concerné	49	35
Total	49	35

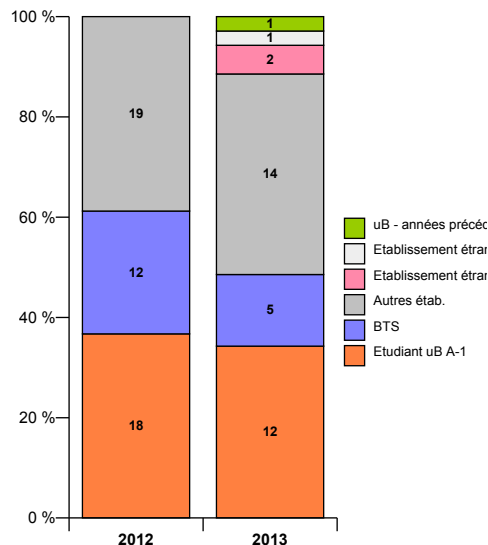
Nationalité



Lieu d'obtention du bac



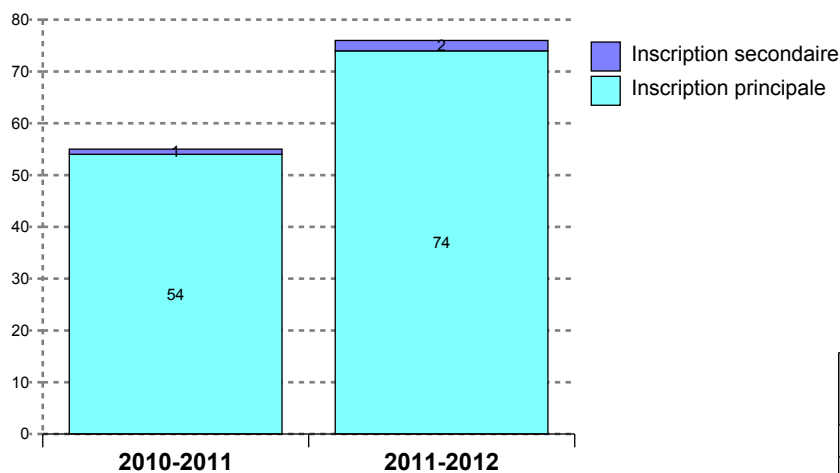
Situation l'année précédente



DOMAINE : SC. & TECH. ACTIVITES PHYSIQUES ET SPORTIVES

MENTION : ACTIVITE PHYSIQUE ADAPTEE ET SANTE

Evolutions des inscriptions



Présence aux examens *	2010	2011
Présent	54	76
<i>poids</i>	98 %	100 %
Non renseigné	1	
<i>poids</i>	2 %	

* Variable PREXAM calculée dans APOGEE à la remontée SISE résultats au 23 mars - PRESENT = au moins une note > 0 obtenue aux éléments pédagogiques ou à l'étape sauf cas particuliers VAE ou AJAC comptabilisant uniquement à l'étape supérieure

Situation à l'inscription	2010	2011
Redoublant à l'étape	9	7
Flux entrant	46	69
Total	55	76

Résultat au diplôme	2010	2011
Diplômé	38	55
<i>poids</i>	69 %	72 %
Ajourné	17	20
<i>poids</i>	31 %	26 %
Absent ou non renseigné		1
<i>poids</i>		1 %
Total	55	76

Profil des nouveaux étudiants (hors redoublants à la même étape)

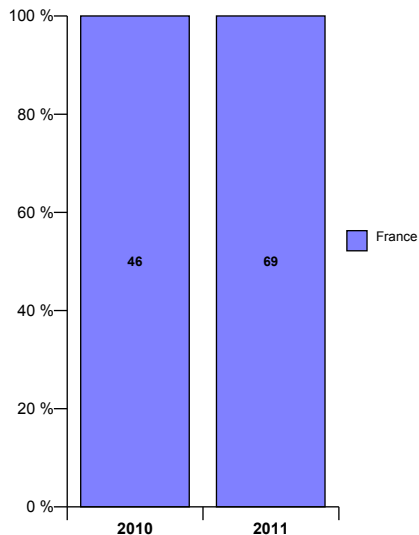
Sexe	2010	2011
Femme	21	19
<i>poids</i>	46%	28%
Homme	25	50
<i>poids</i>	54%	72%
Total	46	69

Aide financière	2010	2011
Boursier	28	37
<i>poids</i>	61%	54%
Non boursier	18	32
<i>poids</i>	39%	46%
Total	46	69

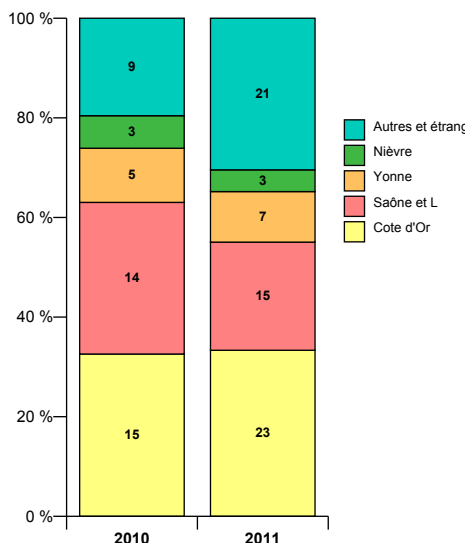
Régime d'inscription	2010	2011
Form. initiale	45	69
Form. continue financée	1	
Total	46	69

Programme international	2010	2011
Non concerné	46	69
Total	46	69

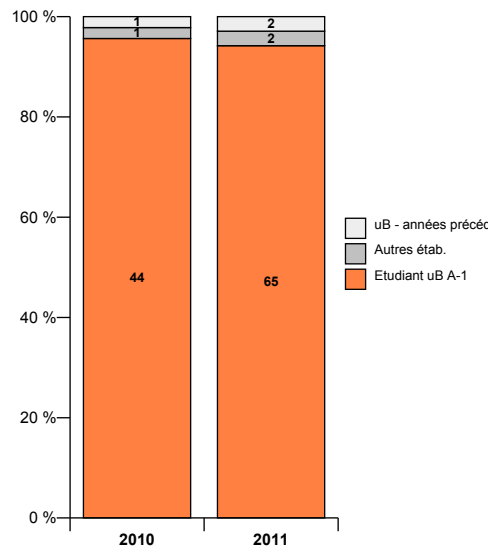
Nationalité



Lieu d'obtention du bac

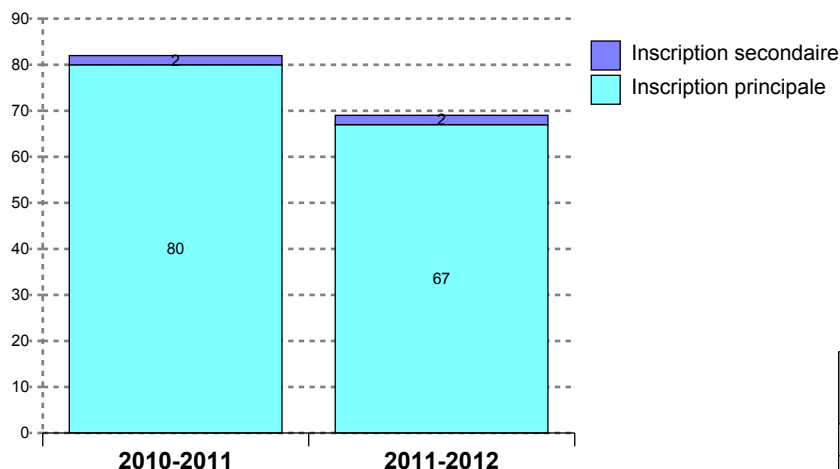


Situation l'année précédente



MENTION : EDUCATION ET MOTRICITE

Evolutions des inscriptions



Présence aux examens *	2010	2011
Présent	80	65
<i>poids</i>	98 %	94 %
Non renseigné	2	4
<i>poids</i>	2 %	6 %

* Variable PREXAM calculée dans APOGEE à la remontée SISE résultats au 23 mars - PRESENT = au moins une note > 0 obtenue aux éléments pédagogiques ou à l'étape sauf cas particuliers VAE ou AJAC comptabilisant uniquement à l'étape supérieure

Résultat au diplôme	2010	2011
Diplômé	49	47
<i>poids</i>	60 %	68 %
Ajourné	32	21
<i>poids</i>	39 %	30 %
Absent ou non renseigné	1	1
<i>poids</i>	1 %	1 %
Total	82	69

Situation à l'inscription	2010	2011
Redoublant à l'étape	12	23
Flux entrant	70	46
Total	82	69

Profils des nouveaux étudiants (hors redoublants à la même étape)

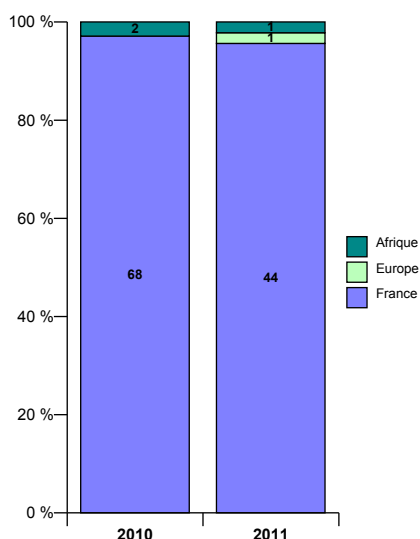
Sexe	2010	2011
Femme	35	19
<i>poids</i>	50%	41%
Homme	35	27
<i>poids</i>	50%	59%
Total	70	46

Aide financière	2010	2011
Boursier	44	18
<i>poids</i>	63%	39%
Non boursier	26	28
<i>poids</i>	37%	61%
Total	70	46

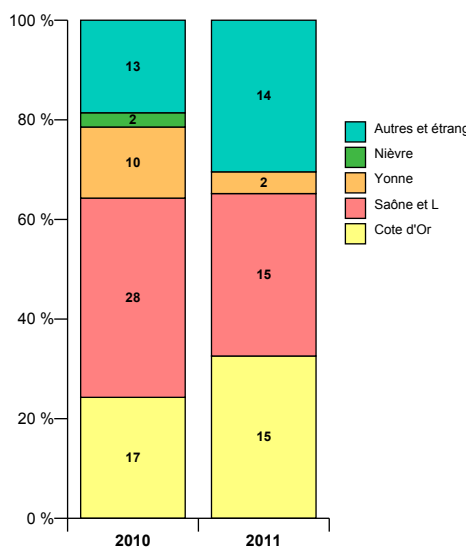
Régime d'inscription	2010	2011
Form. initiale	70	45
Reprise d'étude		1
Total	70	46

Programme international	2010	2011
Non concerné	70	45
Avec accords ou progr. - SENS accueil		1
Total	70	46

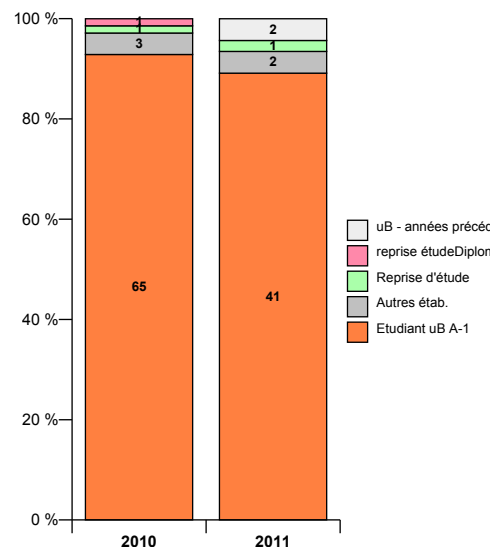
Nationalité



Lieu d'obtention du bac

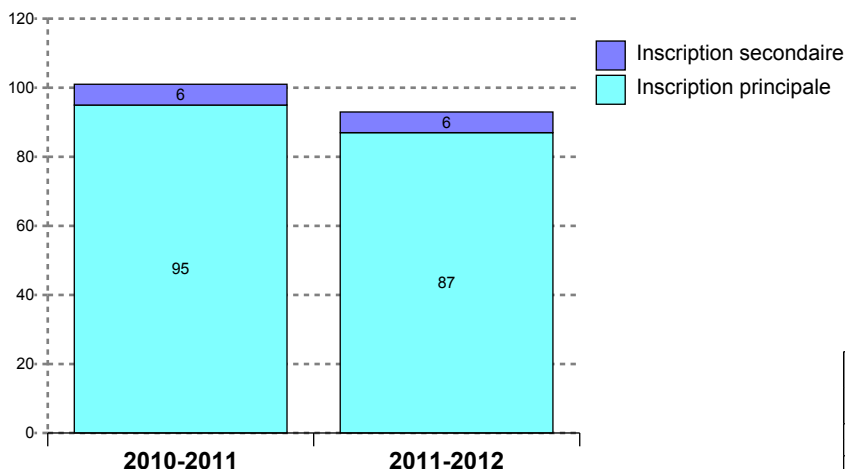


Situation l'année précédente



MENTION : ENTRAINEMENT SPORTIF

Evolutions des inscriptions



Présence aux examens *	2010	2011
Présent	98	89
<i>poids</i>	97 %	96 %
Non renseigné	3	4
<i>poids</i>	3 %	4 %

* Variable PREXAM calculée dans APOGEE à la remontée SISE résultats au 23 mars - PRESENT = au moins une note > 0 obtenue aux éléments pédagogiques ou à l'étape sauf cas particuliers VAE ou AJAC comptabilisant uniquement à l'étape supérieure

Résultat au diplôme	2010	2011
Diplômé	54	60
<i>poids</i>	53 %	65 %
Ajourné	46	16
<i>poids</i>	46 %	17 %
Absent ou non renseigné	1	17
<i>poids</i>	1 %	18 %
Total	101	93

Situation à l'inscription	2010	2011
Redoublant à l'étape	23	35
Flux entrant	78	58
Total	101	93

Profils des nouveaux étudiants (hors redoublants à la même étape)

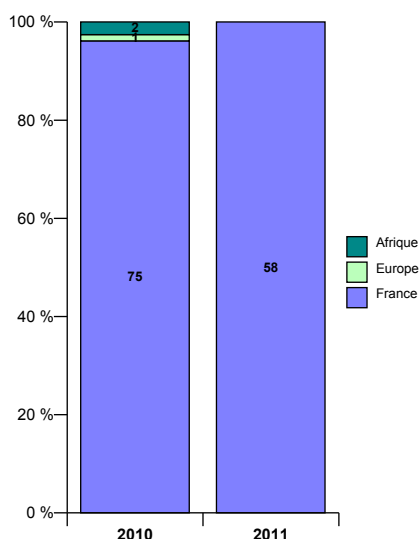
Sexe	2010	2011
Femme	16	11
<i>poids</i>	21%	19%
Homme	62	47
<i>poids</i>	79%	81%
Total	78	58

Aide financière	2010	2011
Boursier	33	29
<i>poids</i>	42%	50%
Non boursier	45	29
<i>poids</i>	58%	50%
Total	78	58

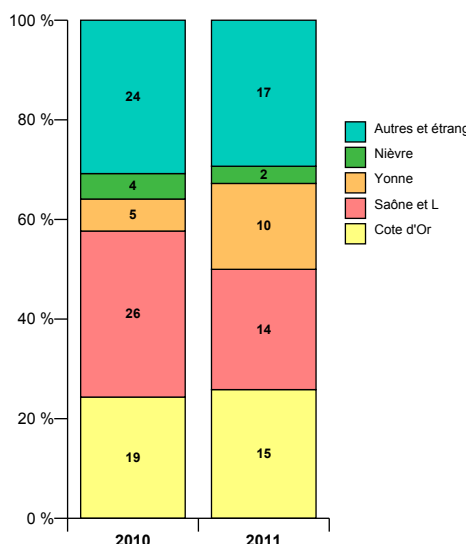
Régime d'inscription	2010	2011
Form. initiale	78	58
Total	78	58

Programme international	2010	2011
Non concerné	78	58
Total	78	58

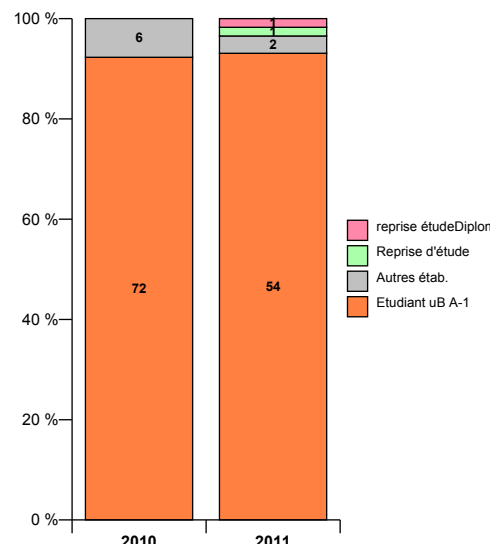
Nationalité



Lieu d'obtention du bac

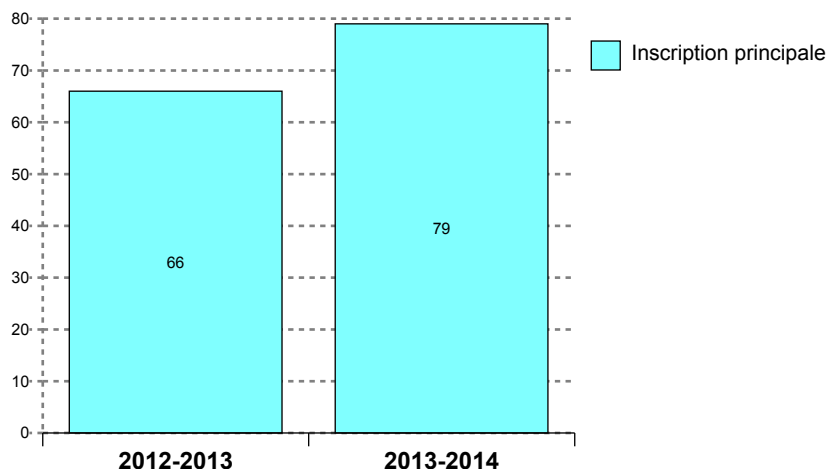


Situation l'année précédente



MENTION : STAPS ACTIVITES PHYSIQUES ADAPTEES ET SANTE

Evolutions des inscriptions



Présence aux examens *	2012	2013
Présent	64	
<i>poids</i>	97 %	
Non renseigné	2	79
<i>poids</i>	3 %	100 %

* Variable PREXAM calculée dans APOGEE à la remontée SISE résultats au 23 mars - PRESENT = au moins une note > 0 obtenue aux éléments pédagogiques ou à l'étape sauf cas particuliers VAE ou AJAC comptabilisant uniquement à l'étape supérieure

Résultat au diplôme	2012	2013
Diplômé	56	
<i>poids</i>	85 %	
Ajourné	9	
<i>poids</i>	14 %	
Absent ou non renseigné	1	79
<i>poids</i>	2 %	100 %
Total	66	79

Situation à l'inscription	2012	2013
Redoublant à l'étape	8	5
Flux entrant	58	74
Total	66	79

Profils des nouveaux étudiants (hors redoublants à la même étape)

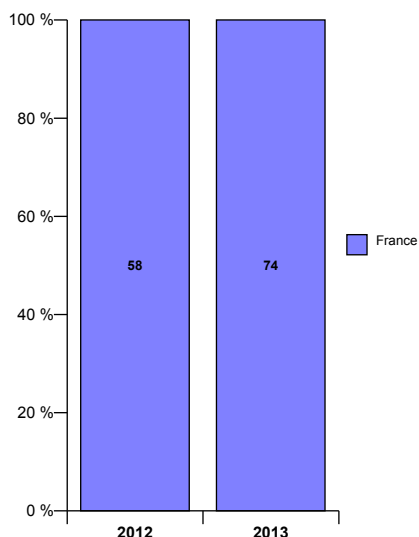
Sexe	2012	2013
Femme	26	41
<i>poids</i>	45%	55%
Homme	32	33
<i>poids</i>	55%	45%
Total	58	74

Aide financière	2012	2013
Boursier	33	38
<i>poids</i>	57%	51%
Non boursier	25	36
<i>poids</i>	43%	49%
Total	58	74

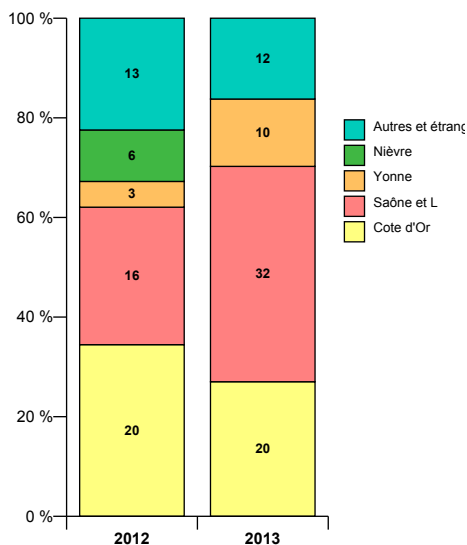
Régime d'inscription	2012	2013
Form. initiale	58	74
Total	58	74

Programme international	2012	2013
Non concerné	58	74
Total	58	74

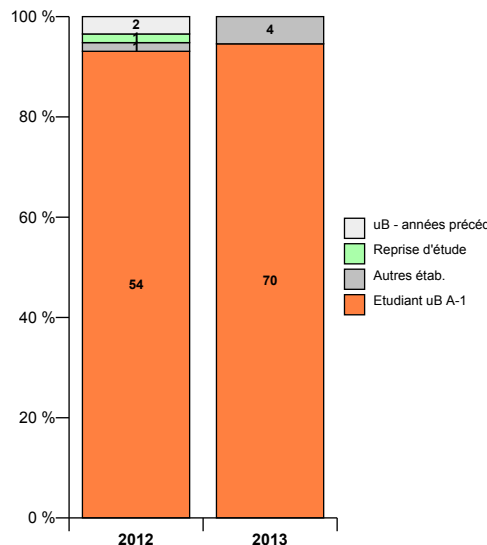
Nationalité



Lieu d'obtention du bac

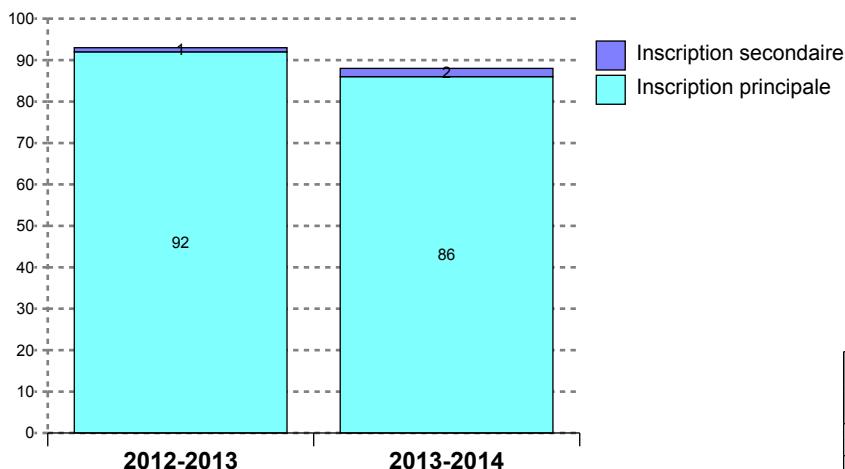


Situation l'année précédente



MENTION : STAPS EDUCATION ET MOTRICITE

Evolutions des inscriptions



Présence aux examens *	2012	2013
Présent	90	
<i>poids</i>	97 %	
Non renseigné	3	88
<i>poids</i>	3 %	100 %

* Variable PREXAM calculée dans APOGEE à la remontée SISE résultats au 23 mars - PRESENT = au moins une note > 0 obtenue aux éléments pédagogiques ou à l'étape sauf cas particuliers VAE ou AJAC comptabilisant uniquement à l'étape supérieure

Résultat au diplôme	2012	2013
Diplômé	62	
<i>poids</i>	67 %	
Ajourné	28	
<i>poids</i>	30 %	
Absent ou non renseigné	3	88
<i>poids</i>	3 %	100 %
Total	93	88

Situation à l'inscription	2012	2013
Redoublant à l'étape	9	16
Flux entrant	84	72
Total	93	88

Profil des nouveaux étudiants (hors redoublants à la même étape)

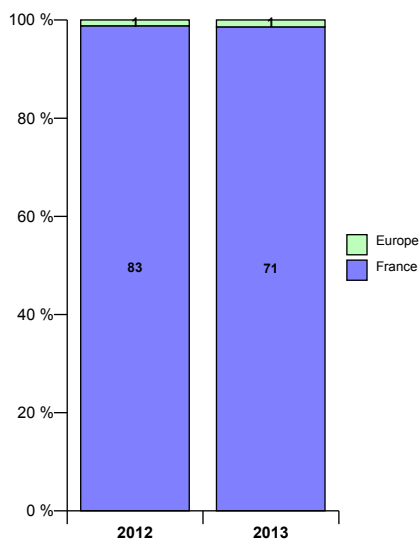
Sexe	2012	2013
Femme	28	25
<i>poids</i>	33%	35%
Homme	56	47
<i>poids</i>	67%	65%
Total	84	72

Aide financière	2012	2013
Boursier	40	37
<i>poids</i>	48%	51%
Non boursier	44	35
<i>poids</i>	52%	49%
Total	84	72

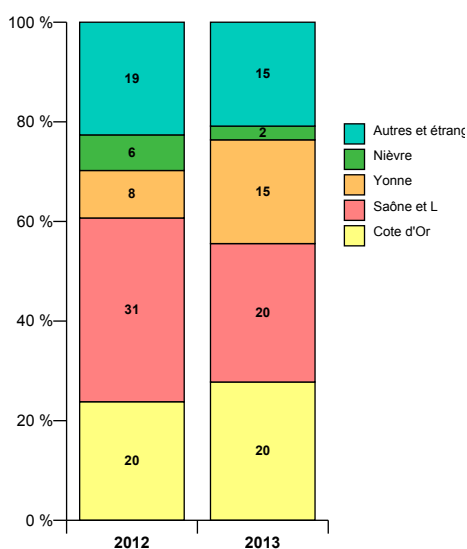
Régime d'inscription	2012	2013
Form. initiale	84	71
Form. continue financée		1
Total	84	72

Programme international	2012	2013
Non concerné	84	72
Total	84	72

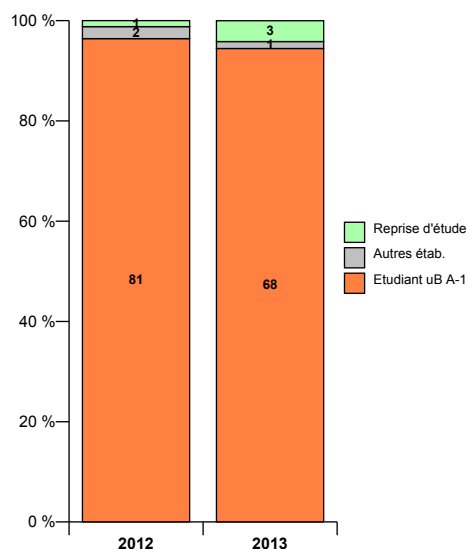
Nationalité



Lieu d'obtention du bac

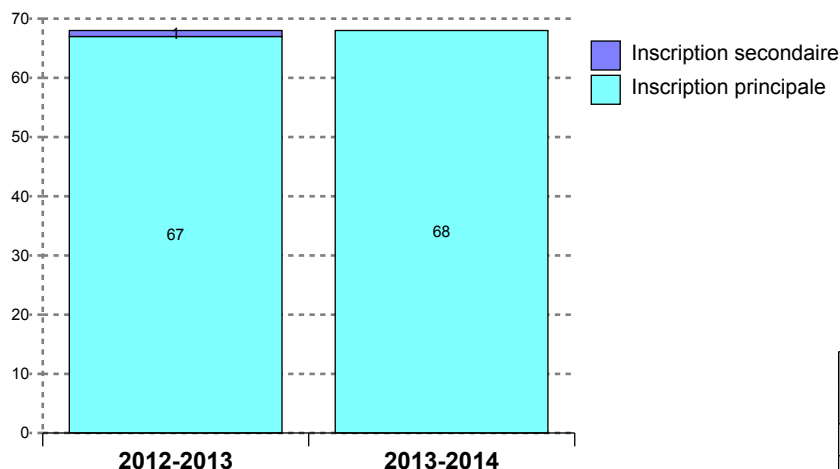


Situation l'année précédente



MENTION : STAPS ENTRAINEMENT SPORTIF

Evolutions des inscriptions



Présence aux examens *	2012	2013
Présent	61	
<i>poids</i>	90 %	
Non renseigné	7	68
<i>poids</i>	10 %	100 %

* Variable PREXAM calculée dans APOGEE à la remontée SISE résultats au 23 mars - PRESENT = au moins une note > 0 obtenue aux éléments pédagogiques ou à l'étape sauf cas particuliers VAE ou AJAC comptabilisant uniquement à l'étape supérieure

Résultat au diplôme	2012	2013
Diplômé	48	
<i>poids</i>	71 %	
Ajourné	19	
<i>poids</i>	28 %	
Absent ou non renseigné	1	68
<i>poids</i>	1 %	100 %
Total	68	68

Situation à l'inscription	2012	2013
Redoublant à l'étape	18	8
Flux entrant	50	60
Total	68	68

Profils des nouveaux étudiants (hors redoublants à la même étape)

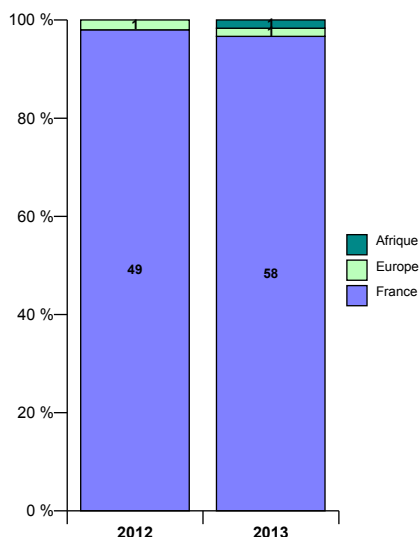
Sexe	2012	2013
Femme	7	9
<i>poids</i>	14%	15%
Homme	43	51
<i>poids</i>	86%	85%
Total	50	60

Aide financière	2012	2013
Boursier	27	27
<i>poids</i>	54%	45%
Non boursier	23	33
<i>poids</i>	46%	55%
Total	50	60

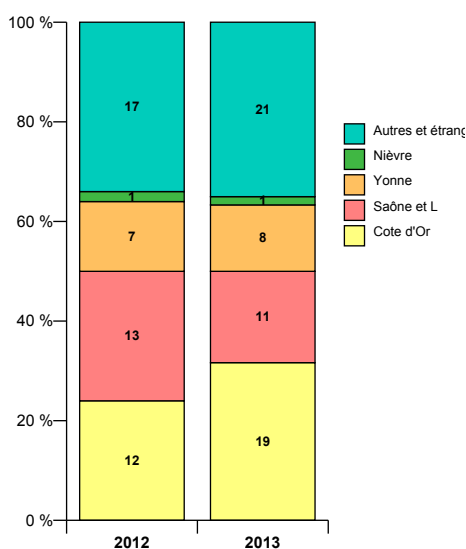
Régime d'inscription	2012	2013
Form. initiale	49	60
Reprise d'étude	1	
Total	50	60

Programme international	2012	2013
Non concerné	49	60
Avec accords ou progr. - SENS accueil	1	
Total	50	60

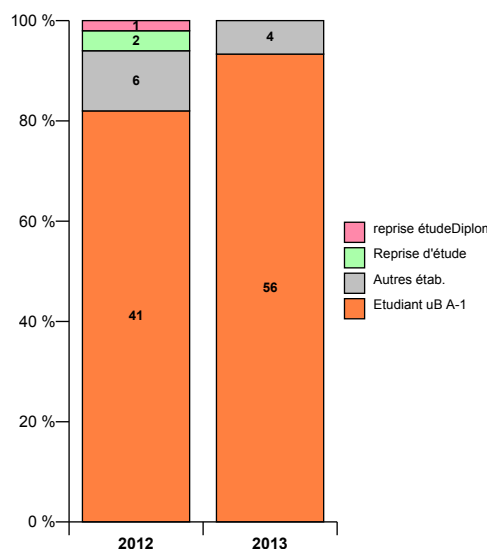
Nationalité



Lieu d'obtention du bac

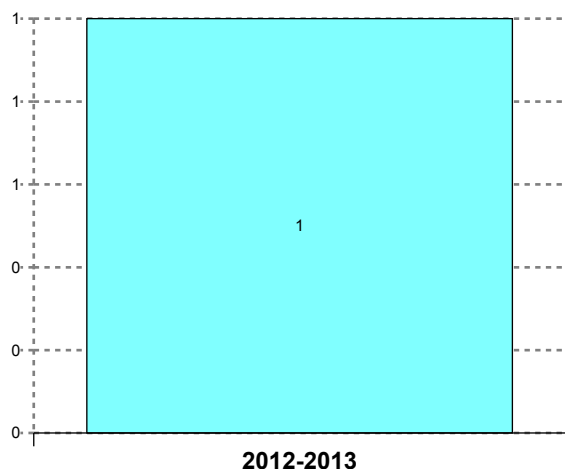


Situation l'année précédente



MENTION : STAPS MANAGEMENT DU SPORT

Evolutions des inscriptions



Inscription principale

Présence aux examens *		2012
Présent		1
<i>ponds</i>		100 %

* Variable PREXAM calculée dans APOGEE à la remontée SISE résultats au 23 mars - PRESENT = au moins une note > 0 obtenue aux éléments pédagogiques ou à l'étape sauf cas particuliers VAE ou AJAC comptabilisant uniquement à l'étape supérieure

Résultat au diplôme		2012
Diplômé		1
<i>ponds</i>		100 %
Total		1

Situation à l'inscription		2012
Flux entrant		1
Total		1

Profils des nouveaux étudiants (hors redoublants à la même étape)

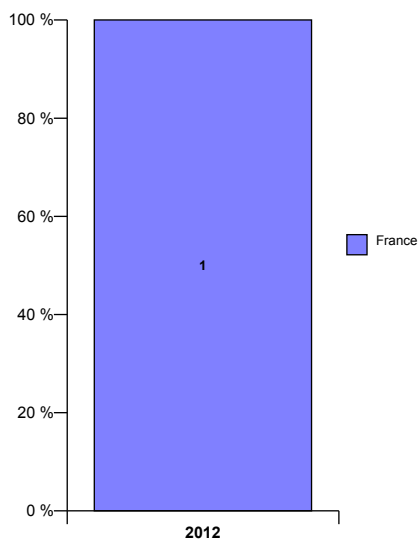
Sexe		2012
Homme		1
<i>ponds</i>		100%
Total		1

Aide financière		2012
Non boursier		1
<i>ponds</i>		100%
Total		1

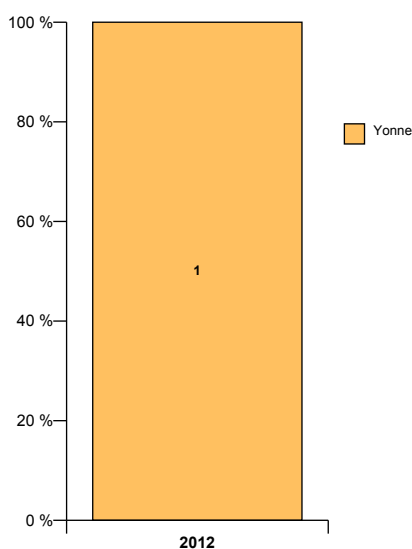
Régime d'inscription		2012
Form. initiale		1
Total		1

Programme international		2012
Non concerné		1
Total		1

Nationalité



Lieu d'obtention du bac



Situation l'année précédente

