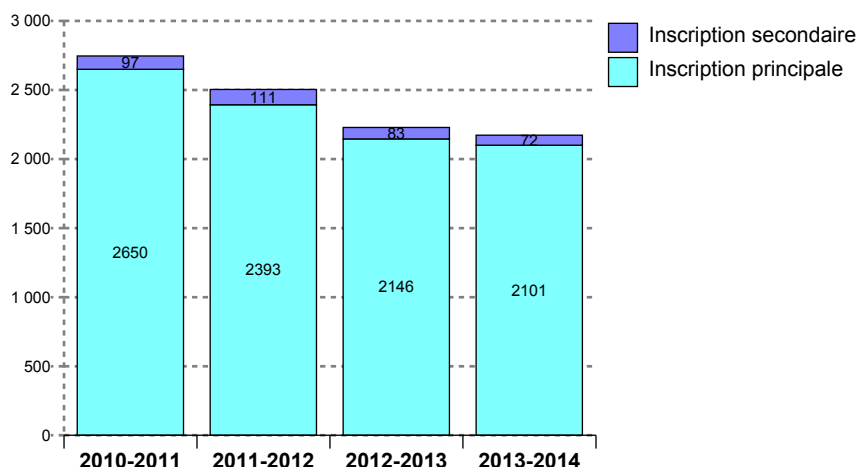


SYNTHESE GENERALE DES MASTER 2

Evolutions des inscriptions



Présence aux examens *	2010	2011	2012	2013
Présent	2 507	2 292	2 016	
<i>poids</i>	91 %	92 %	90 %	
Non renseigné	240	212	213	2 173
<i>poids</i>	9 %	8 %	10 %	100 %

Situation à l'inscription	2010	2011	2012	2013
Redoublant à l'étape	251	291	208	257
Flux entrant	2 496	2 213	2 021	1 916
Total	2 747	2 504	2 229	2 173

Résultat au diplôme	2010	2011	2012	2013
Diplômé	2154	1964	1709	29
<i>poids</i>	78 %	78 %	77 %	1 %
Ajourné	281	260	231	1
<i>poids</i>	10 %	10 %	10 %	0 %
Absent ou non renseigné	312	280	289	2143
<i>poids</i>	11 %	11 %	13 %	99 %
Total	2 747	2 504	2 229	2 173

* Variable PREXAM calculée dans APOGEE à la remontée SISE résultats au 23 mars - PRESENT = au moins une note > 0 obtenue aux éléments pédagogiques ou à l'étape sauf cas particuliers VAE ou AJAC comptabilisant uniquement à l'étape supérieure

Profil des nouveaux étudiants (hors redoublants à la même étape)

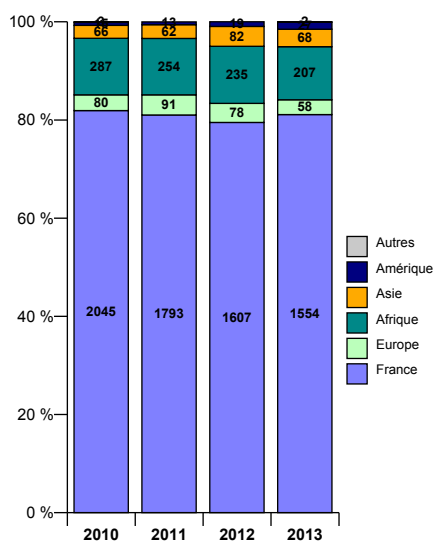
Sexe	2010	2011	2012	2013
Femme	1 524	1 302	1 200	1 092
<i>poids</i>	61%	59%	59%	57%
Homme	972	911	821	824
<i>poids</i>	39%	41%	41%	43%
Total	2 496	2 213	2 021	1 916

Aide financière	2010	2011	2012	2013
Boursier	769	699	583	546
<i>poids</i>	31%	32%	29%	28%
Non boursier	1 727	1 514	1 438	1 370
<i>poids</i>	69%	68%	71%	72%
Total	2 496	2 213	2 021	1 916

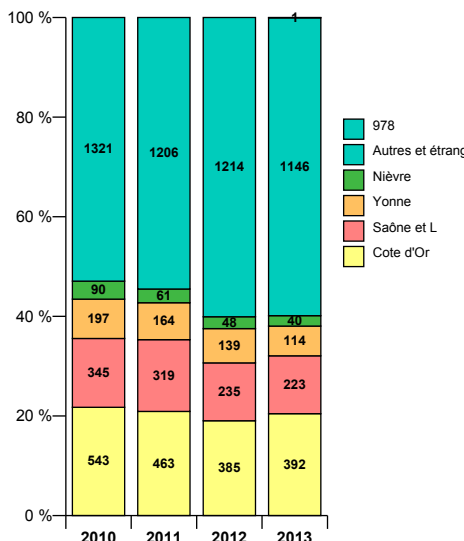
Régime d'inscription	2010	2011	2012	2013
Form. initiale	2 110	1 784	1 536	1 460
Apprentissage	36	45	44	88
Reprise d'étude	9	11	19	13
Form. continue financée	341	373	422	341
contrat pr				14
Total	2 496	2 213	2 021	1 916

Programme international	2010	2011	2012	2013
Non concerné	2 403	2 127	1 972	1 885
Avec accords ou progr. - SENS envoi	30	10	26	12
Avec accords ou progr. - SENS accueil	63	76	23	19
Total	2 496	2 213	2 021	1 916

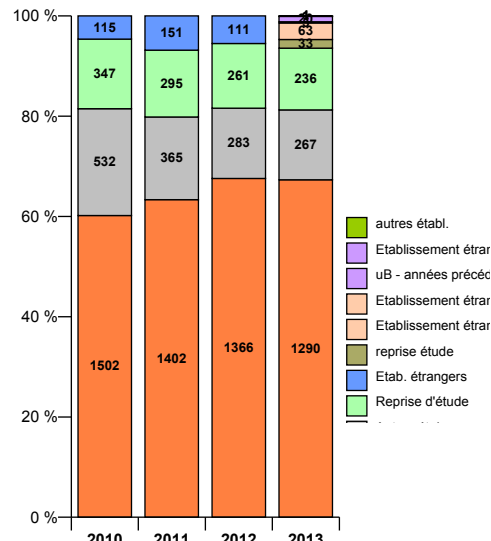
Nationalité



Lieu d'obtention du bac



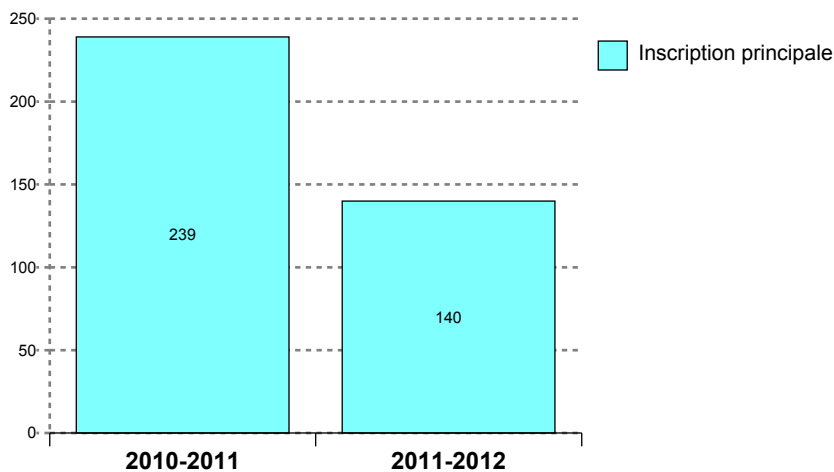
Situation l'année précédente



Domaine : ARTS, LETTRES, LANGUES, SCIENCES, SCIENCES HUMAINES ET SOCIALES

Spécialité : EDUQUER, ENSEIGNER, APPRENDRE : METIERS DE L'EDUCATION ET DE L'ENSEIGNEMENT A L'ECOLE PRIMAIRE PRO

Evolutions des inscriptions



Présence aux examens *	2010	2011
Présent	234	139
<i>poids</i>	98 %	99 %
Non renseigné	5	1
<i>poids</i>	2 %	1 %
Total	239	140

* Variable PREXAM calculée dans APOGEE à la remontée SISE résultats au 23 mars - PRESENT = au moins une note > 0 obtenue aux éléments pédagogiques ou à l'étape sauf cas particuliers VAE ou AJAC comptabilisant uniquement à l'étape supérieure

Résultat au diplôme	2010	2011
Diplômé	231	134
<i>poids</i>	97 %	96 %
Ajourné	5	4
<i>poids</i>	2 %	3 %
Absent ou non renseigné	3	2
<i>poids</i>	1 %	1 %
Total	239	140

Situation à l'inscription	2010	2011
Flux entrant	239	140
Total	239	140

Profil des nouveaux étudiants (hors redoublants à la même étape)

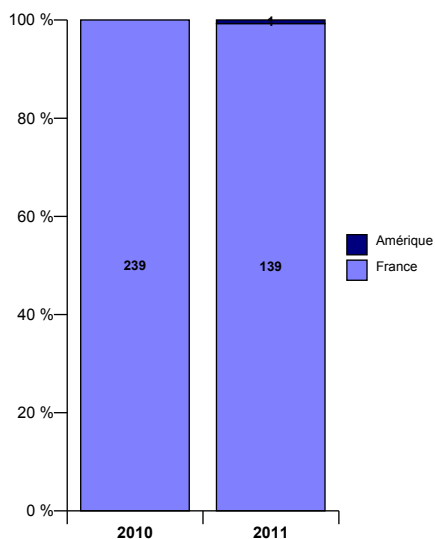
Sexe	2010	2011
Femme	213	123
<i>poids</i>	89%	88%
Homme	26	17
<i>poids</i>	11%	12%
Total	239	140

Aide financière	2010	2011
Boursier	111	82
<i>poids</i>	46%	59%
Non boursier	128	58
<i>poids</i>	54%	41%
Total	239	140

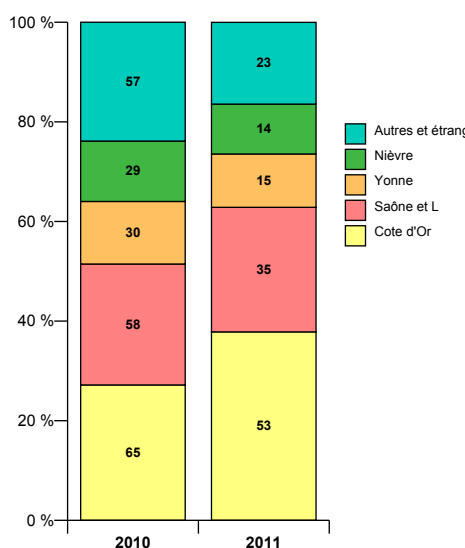
Régime d'inscription	2010	2011
Form. initiale	239	140
Total	239	140

Programme international	2010	2011
Non concerné	239	139
Avec accords ou progr. - SENS accueil		1
Total	239	140

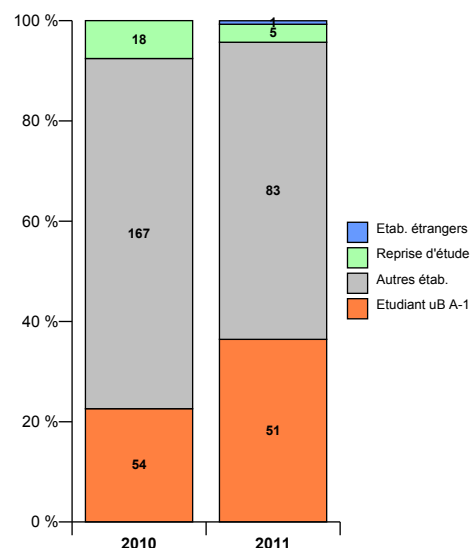
Nationalité



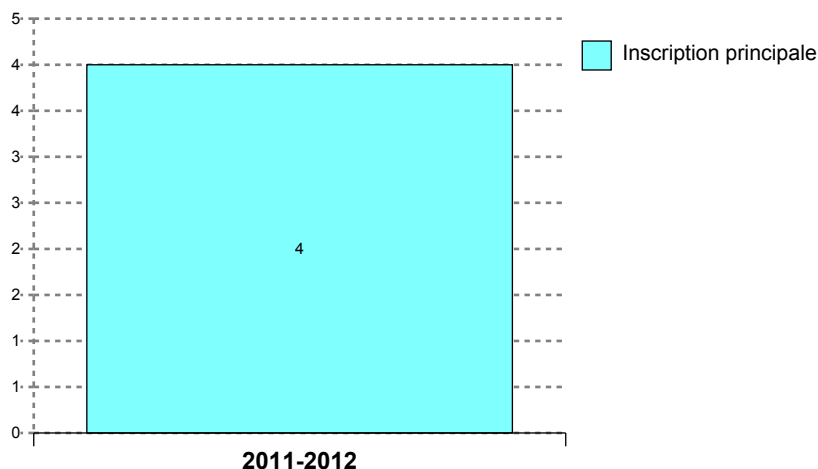
Lieu d'obtention du bac



Situation l'année précédente



Evolutions des inscriptions



Situation à l'inscription	2011
Flux entrant	4
Total	4

Présence aux examens *	2011
Présent	4
<i>poids</i>	100 %
Total	4

* Variable PREXAM calculée dans APOGEE à la remontée SISE résultats au 23 mars - PRESENT = au moins une note > 0 obtenue aux éléments pédagogiques ou à l'étape sauf cas particuliers VAE ou AJAC comptabilisant uniquement à l'étape supérieure

Résultat au diplôme	2011
Diplômé	4
<i>poids</i>	100 %
Total	4

Profils des nouveaux étudiants (hors redoublants à la même étape)

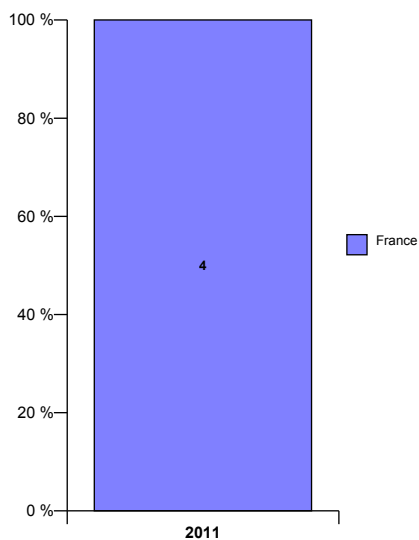
Sexe	2011
Femme	2
<i>poids</i>	50%
Homme	2
<i>poids</i>	50%
Total	4

Aide financière	2011
Non boursier	4
<i>poids</i>	100%
Total	4

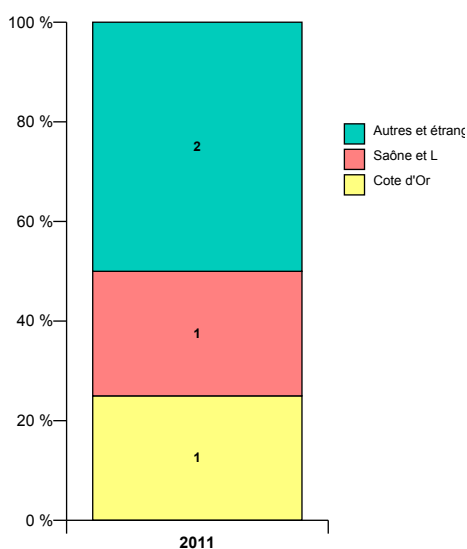
Régime d'inscription	2011
Form. initiale	4
Total	4

Programme international	2011
Non concerné	4
Total	4

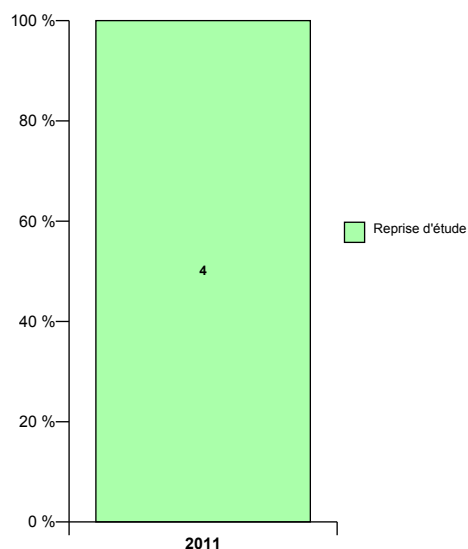
Nationalité



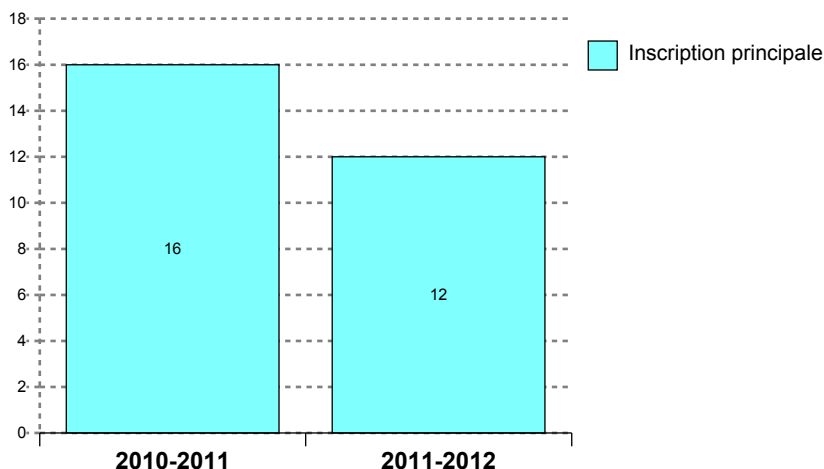
Lieu d'obtention du bac



Situation l'année précédente



Evolutions des inscriptions



Situation à l'inscription	2010	2011
Flux entrant	16	12
Total	16	12

Présence aux examens *	2010	2011
Présent	15	12
<i>poids</i>	94 %	100 %
Non renseigné	1	
<i>poids</i>	6 %	
Total	16	12

* Variable PREXAM calculée dans APOGEE à la remontée SISE résultats au 23 mars - PRESENT = au moins une note > 0 obtenue aux éléments pédagogiques ou à l'étape sauf cas particuliers VAE ou AJAC comptabilisant uniquement à l'étape supérieure

Résultat au diplôme	2010	2011
Diplômé	15	11
<i>poids</i>	94 %	92 %
Absent ou non renseigné	1	1
<i>poids</i>	6 %	8 %
Total	16	12

Profils des nouveaux étudiants (hors redoublants à la même étape)

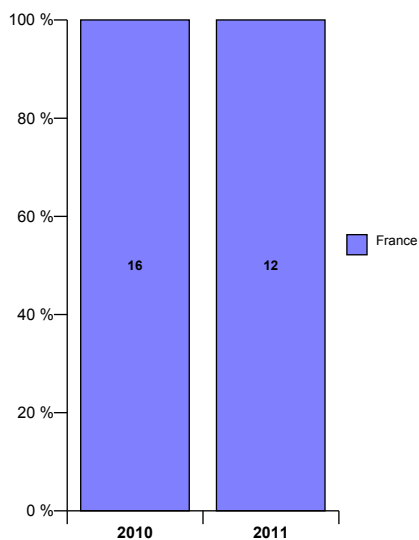
Sexe	2010	2011
Femme	14	9
<i>poids</i>	88%	75%
Homme	2	3
<i>poids</i>	13%	25%
Total	16	12

Aide financière	2010	2011
Boursier	8	2
<i>poids</i>	50%	17%
Non boursier	8	10
<i>poids</i>	50%	83%
Total	16	12

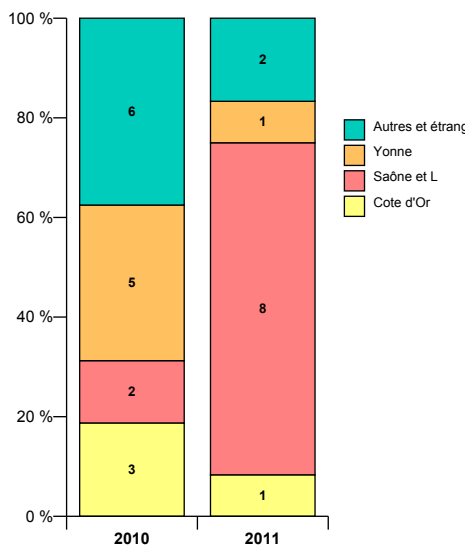
Régime d'inscription	2010	2011
Form. initiale	16	12
Total	16	12

Programme international	2010	2011
Non concerné	16	12
Total	16	12

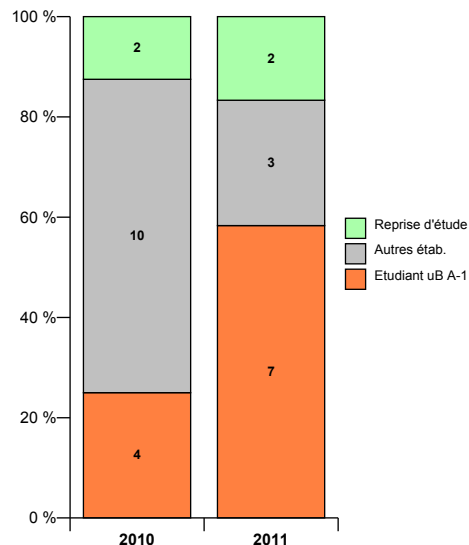
Nationalité



Lieu d'obtention du bac



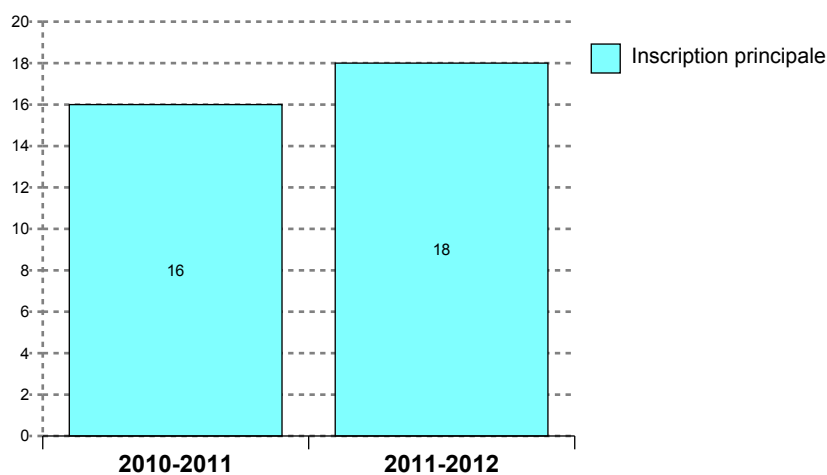
Situation l'année précédente



Domaine : DROIT, ECONOMIE, GESTION

Spécialité : DROIT PUBLIC ET DROIT PRIVE : JURISTE DES COLLECTIVITES TERRITORIALES PRO

Evolutions des inscriptions



Présence aux examens *	2010	2011
Présent	16	16
<i>poids</i>	100 %	89 %
Non renseigné		2
<i>poids</i>		11 %
Total	16	18

* Variable PREXAM calculée dans APOGEE à la remontée SISE résultats au 23 mars - PRESENT = au moins une note > 0 obtenue aux éléments pédagogiques ou à l'étape sauf cas particuliers VAE ou AJAC comptabilisant uniquement à l'étape supérieure

Résultat au diplôme	2010	2011
Diplômé	16	16
<i>poids</i>	100 %	89 %
Absent ou non renseigné		2
<i>poids</i>		11 %
Total	16	18

Situation à l'inscription	2010	2011
Flux entrant	16	18
Total	16	18

Profils des nouveaux étudiants (hors redoublants à la même étape)

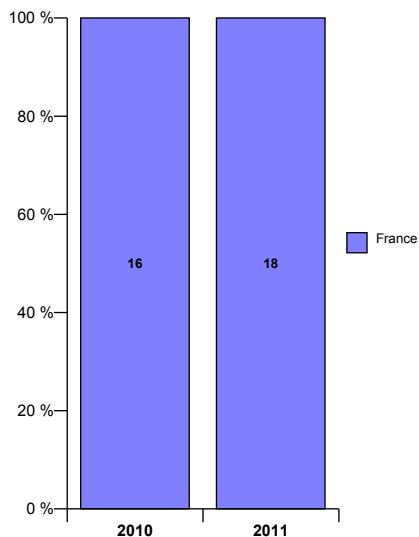
Sexe	2010	2011
Femme	13	10
<i>poids</i>	81%	56%
Homme	3	8
<i>poids</i>	19%	44%
Total	16	18

Aide financière	2010	2011
Boursier	8	12
<i>poids</i>	50%	67%
Non boursier	8	6
<i>poids</i>	50%	33%
Total	16	18

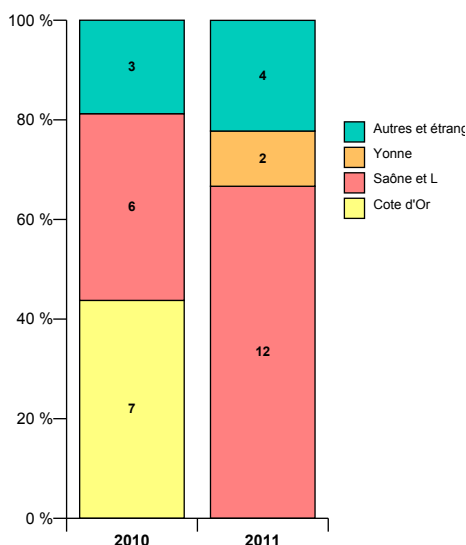
Régime d'inscription	2010	2011
Form. initiale	16	16
Form. continue financée		2
Total	16	18

Programme international	2010	2011
Non concerné	16	18
Total	16	18

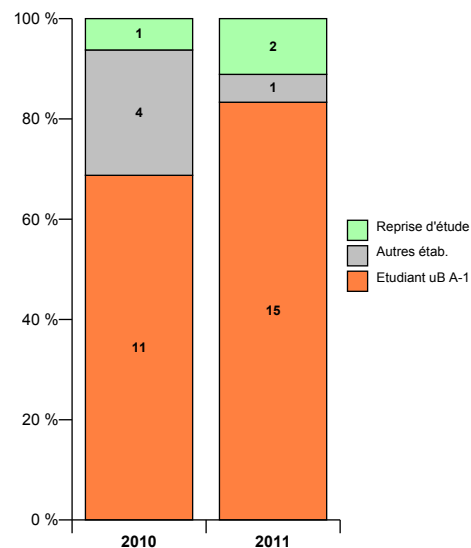
Nationalité



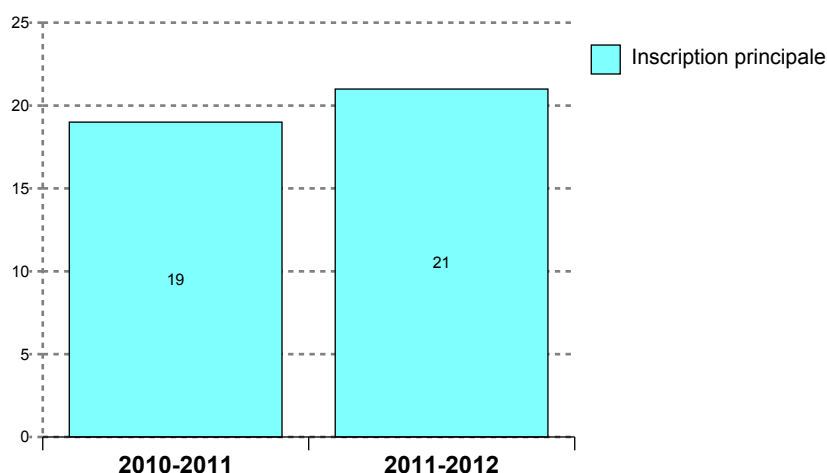
Lieu d'obtention du bac



Situation l'année précédente



Evolutions des inscriptions



Présence aux examens *	2010	2011
Présent	19	21
<i>poids</i>	100 %	100 %
Total	19	21

* Variable PREXAM calculée dans APOGEE à la remontée SISE résultats au 23 mars - PRESENT = au moins une note > 0 obtenue aux éléments pédagogiques ou à l'étape sauf cas particuliers VAE ou AJAC comptabilisant uniquement à l'étape supérieure

Résultat au diplôme	2010	2011
Diplômé	19	21
<i>poids</i>	100 %	100 %
Total	19	21

Situation à l'inscription	2010	2011
Flux entrant	19	21
Total	19	21

Profils des nouveaux étudiants (hors redoublants à la même étape)

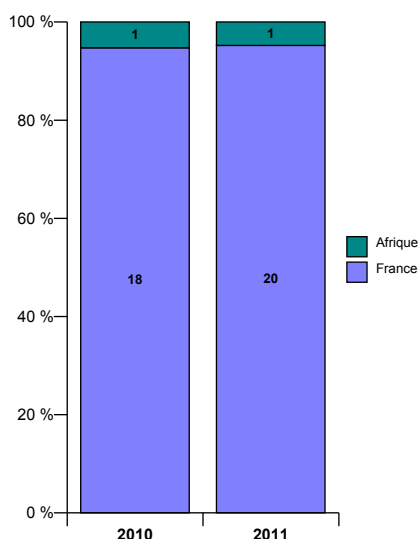
Sexe	2010	2011
Femme	15	7
<i>poids</i>	79%	33%
Homme	4	14
<i>poids</i>	21%	67%
Total	19	21

Aide financière	2010	2011
Boursier	12	9
<i>poids</i>	63%	43%
Non boursier	7	12
<i>poids</i>	37%	57%
Total	19	21

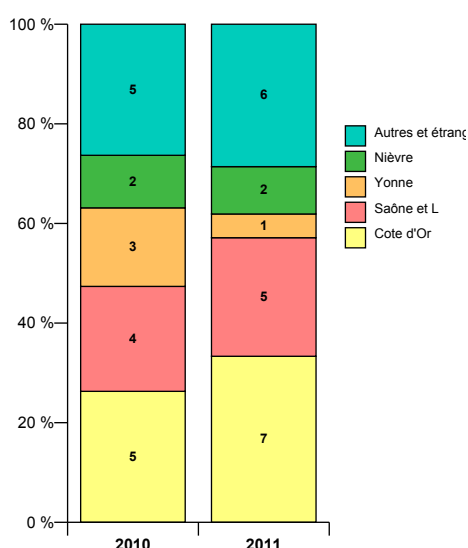
Régime d'inscription	2010	2011
Form. initiale	19	20
Reprise d'étude		1
Total	19	21

Programme international	2010	2011
Non concerné	19	21
Total	19	21

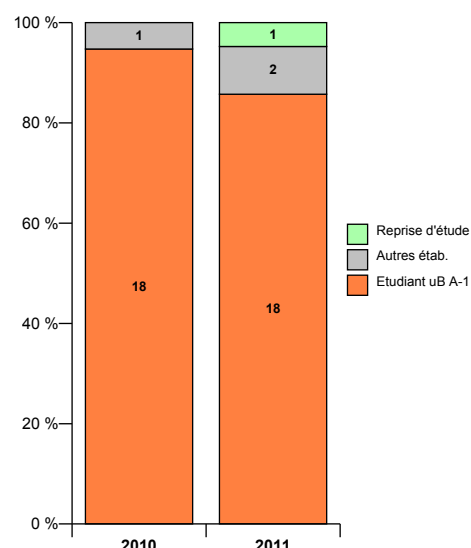
Nationalité



Lieu d'obtention du bac

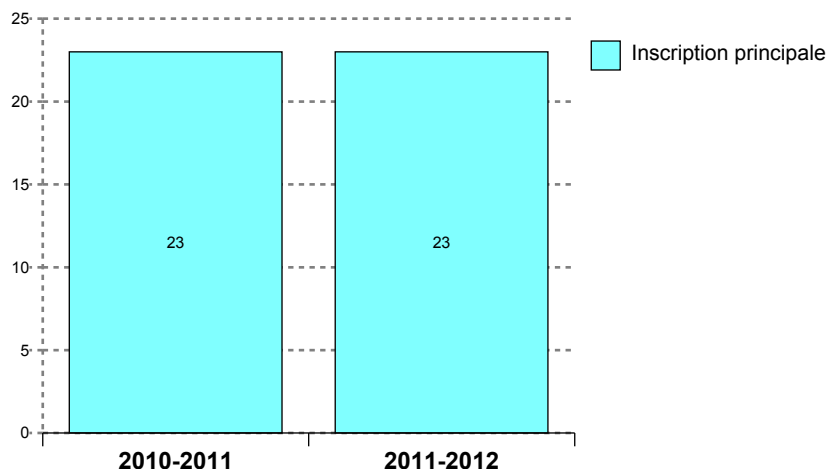


Situation l'année précédente



Spécialité : DROIT PUBLIC ET DROIT PRIVE : DROIT PROCESSUEL PRO

Evolutions des inscriptions



Présence aux examens *	2010	2011
Présent	23	23
<i>poids</i>	100 %	100 %
Total	23	23

* Variable PREXAM calculée dans APOGEE à la remontée SISE résultats au 23 mars - PRESENT = au moins une note > 0 obtenue aux éléments pédagogiques ou à l'étape sauf cas particuliers VAE ou AJAC comptabilisant uniquement à l'étape supérieure

Résultat au diplôme	2010	2011
Diplômé	23	22
<i>poids</i>	100 %	96 %
Absent ou non renseigné		1
<i>poids</i>		4 %
Total	23	23

Situation à l'inscription	2010	2011
Flux entrant	23	23
Total	23	23

Profil des nouveaux étudiants (hors redoublants à la même étape)

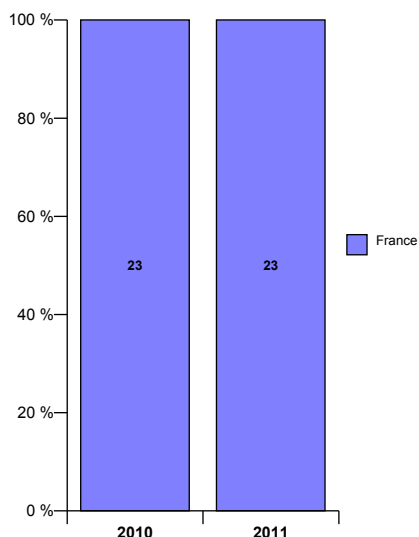
Sexe	2010	2011
Femme	16	18
<i>poids</i>	70%	78%
Homme	7	5
<i>poids</i>	30%	22%
Total	23	23

Aide financière	2010	2011
Boursier	13	12
<i>poids</i>	57%	52%
Non boursier	10	11
<i>poids</i>	43%	48%
Total	23	23

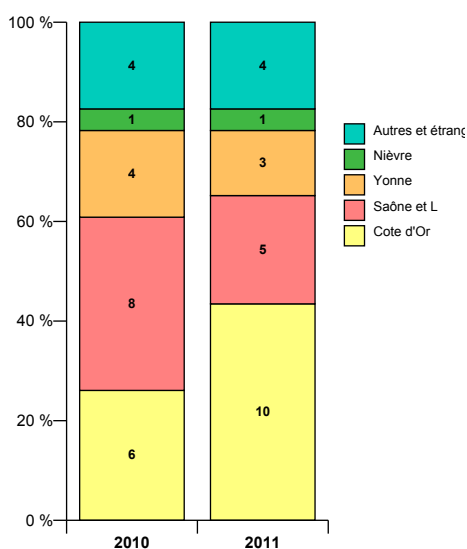
Régime d'inscription	2010	2011
Form. initiale	22	22
Form. continue financée	1	1
Total	23	23

Programme international	2010	2011
Non concerné	23	23
Total	23	23

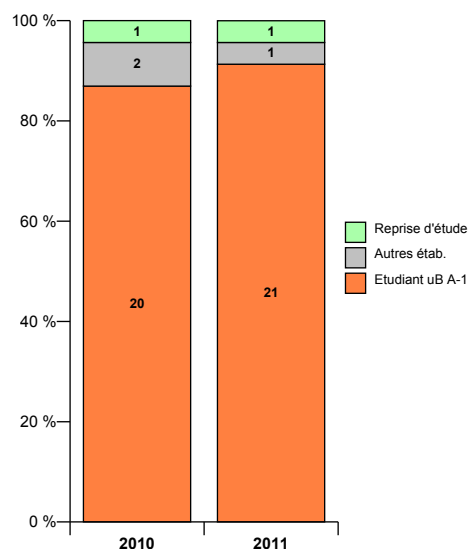
Nationalité



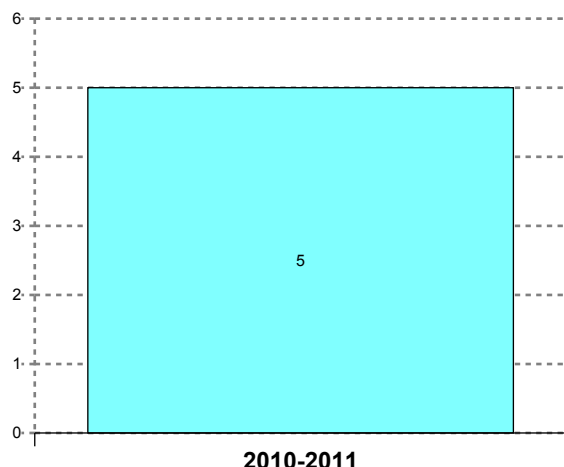
Lieu d'obtention du bac



Situation l'année précédente



Evolutions des inscriptions



Situation à l'inscription	2010
Flux entrant	5
Total	5

Présence aux examens *	2010
Présent	5
<i>poids</i>	100 %
Total	5

* Variable PREXAM calculée dans APOGEE à la remontée SISE résultats au 23 mars - PRESENT = au moins une note > 0 obtenue aux éléments pédagogiques ou à l'étape sauf cas particuliers VAE ou AJAC comptabilisant uniquement à l'étape supérieure

Résultat au diplôme	2010
Diplômé	5
<i>poids</i>	100 %
Total	5

Profil des nouveaux étudiants (hors redoublants à la même étape)

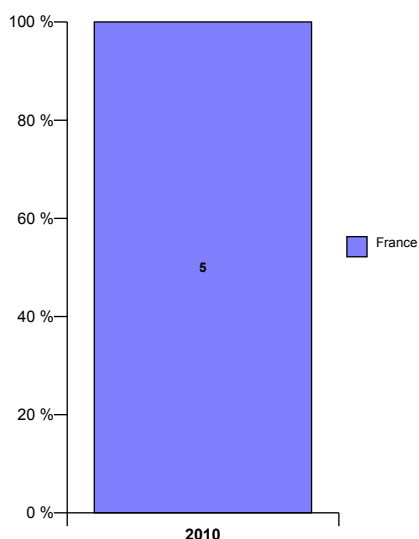
Sexe	2010
Femme	5
<i>poids</i>	100%
Total	5

Aide financière	2010
Non boursier	5
<i>poids</i>	100%
Total	5

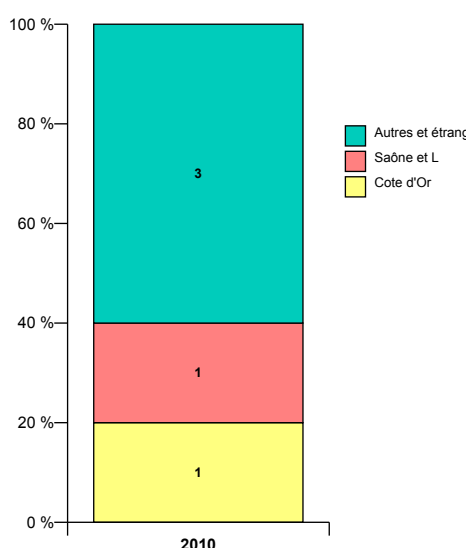
Régime d'inscription	2010
Apprentissage	1
Form. continue financée	4
Total	5

Programme international	2010
Non concerné	5
Total	5

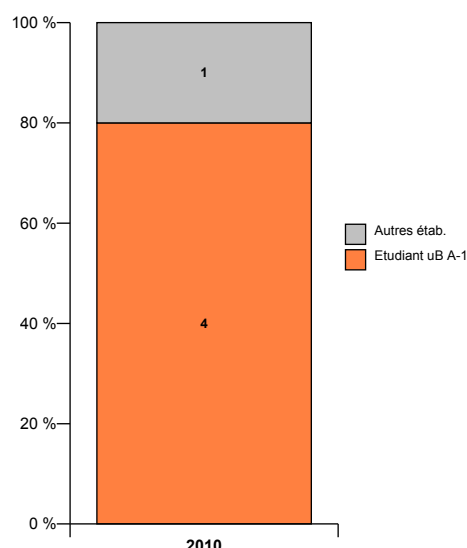
Nationalité



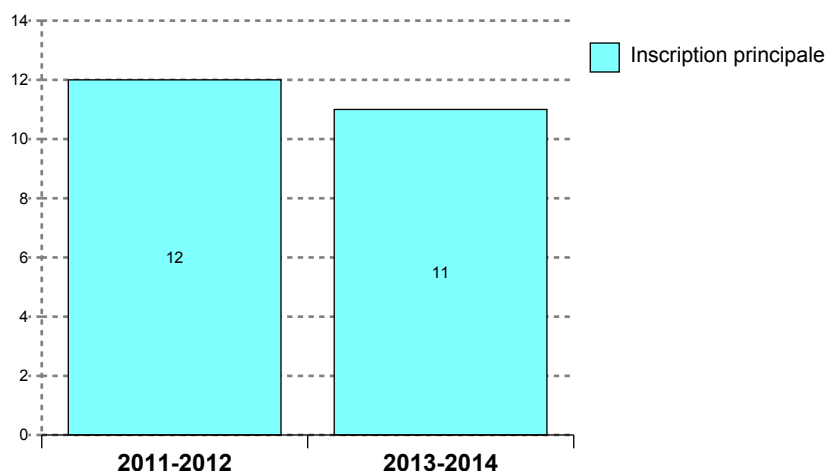
Lieu d'obtention du bac



Situation l'année précédente



Evolutions des inscriptions



Situation à l'inscription	2011	2013
Flux entrant	12	11
Total	12	11

Présence aux examens *	2011	2013
Présent	11	
<i>poids</i>	92 %	
Non renseigné	1	11
<i>poids</i>	8 %	100 %
Total	12	11

* Variable PREXAM calculée dans APOGEE à la remontée SISE résultats au 23 mars - PRESENT = au moins une note > 0 obtenue aux éléments pédagogiques ou à l'étape sauf cas particuliers VAE ou AJAC comptabilisant uniquement à l'étape supérieure

Résultat au diplôme	2011	2013
Diplômé	11	
<i>poids</i>	92 %	
Ajourné	1	
<i>poids</i>	8 %	
Absent ou non renseigné		11
<i>poids</i>		100 %
Total	12	11

Profil des nouveaux étudiants (hors redoublants à la même étape)

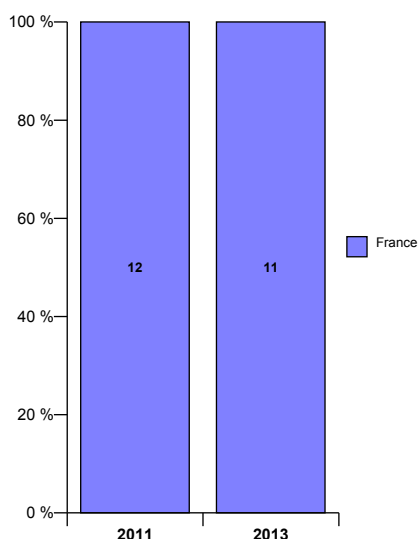
Sexe	2011	2013
Femme	7	7
<i>poids</i>	58%	64%
Homme	5	4
<i>poids</i>	42%	36%
Total	12	11

Aide financière	2011	2013
Non boursier	12	11
<i>poids</i>	100%	100%
Total	12	11

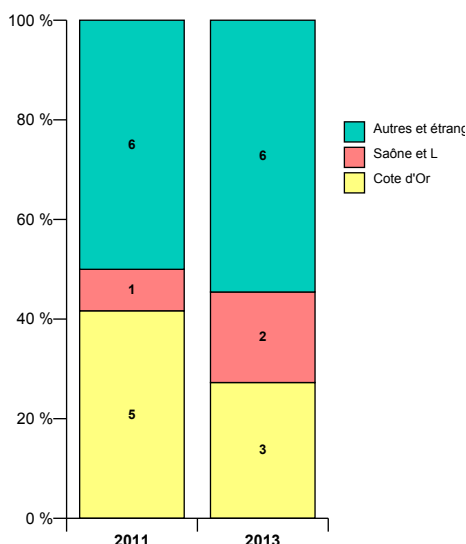
Régime d'inscription	2011	2013
Form. continue financée	12	11
Total	12	11

Programme international	2011	2013
Non concerné	12	11
Total	12	11

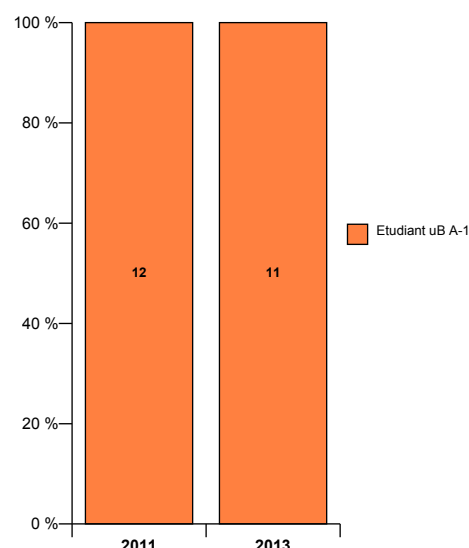
Nationalité



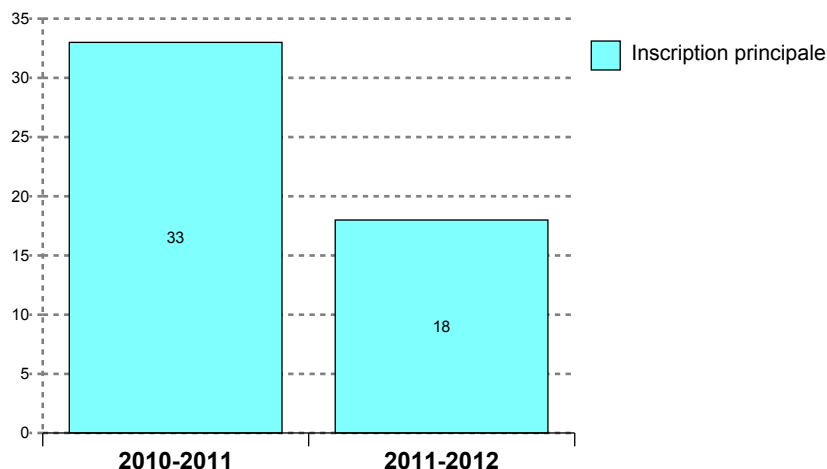
Lieu d'obtention du bac



Situation l'année précédente



Evolutions des inscriptions



Présence aux examens *	2010	2011
Présent	31	18
<i>poids</i>	94 %	100 %
Non renseigné	2	
<i>poids</i>	6 %	
Total	33	18

* Variable PREXAM calculée dans APOGEE à la remontée SISE résultats au 23 mars - PRESENT = au moins une note > 0 obtenue aux éléments pédagogiques ou à l'étape sauf cas particuliers VAE ou AJAC comptabilisant uniquement à l'étape supérieure

Résultat au diplôme	2010	2011
Diplômé	27	17
<i>poids</i>	82 %	94 %
Absent ou non renseigné	6	1
<i>poids</i>	18 %	6 %
Total	33	18

Situation à l'inscription	2010	2011
Redoublant à l'étape	2	2
Flux entrant	31	16
Total	33	18

Profils des nouveaux étudiants (hors redoublants à la même étape)

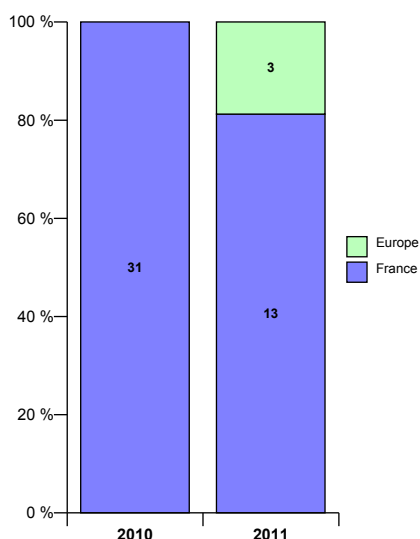
Sexe	2010	2011
Femme	26	15
<i>poids</i>	84%	94%
Homme	5	1
<i>poids</i>	16%	6%
Total	31	16

Aide financière	2010	2011
Boursier	12	8
<i>poids</i>	39%	50%
Non boursier	19	8
<i>poids</i>	61%	50%
Total	31	16

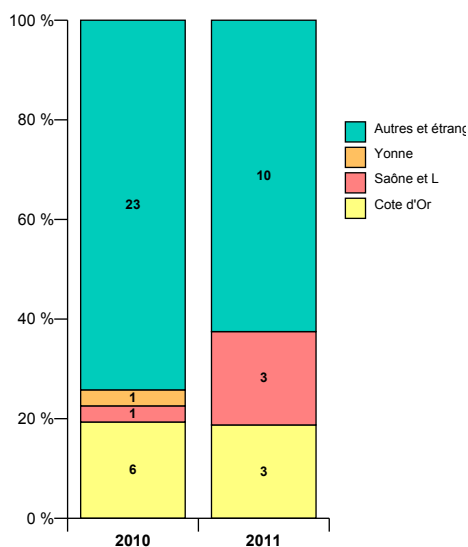
Régime d'inscription	2010	2011
Form. initiale	29	13
Form. continue financée	2	3
Total	31	16

Programme international	2010	2011
Non concerné	31	16
Total	31	16

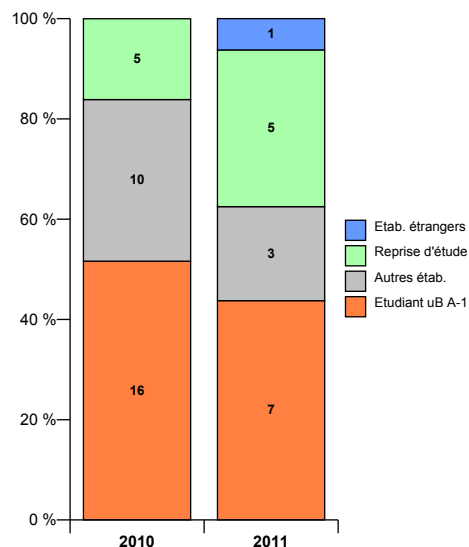
Nationalité



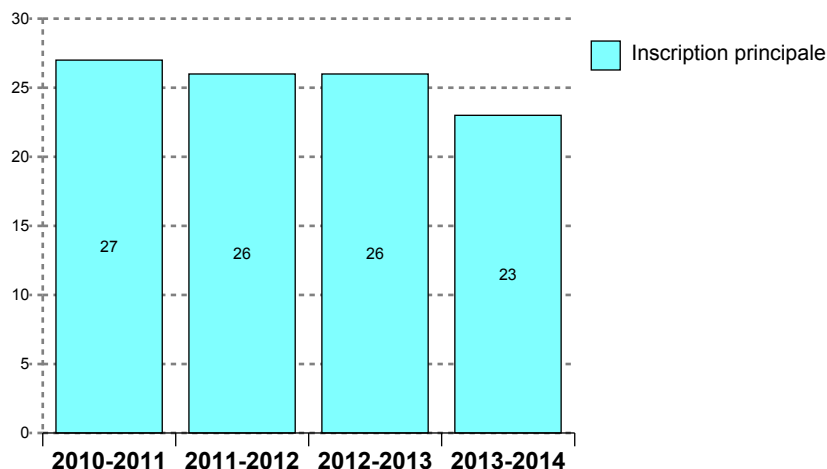
Lieu d'obtention du bac



Situation l'année précédente



Evolutions des inscriptions



Situation à l'inscription	2010	2011	2012	2013
Flux entrant	27	26	26	23
Total	27	26	26	23

Présence aux examens *	2010	2011	2012	2013
Présent	26	26	26	
<i>poids</i>	96 %	100 %	100 %	
Non renseigné	1			23
<i>poids</i>	4 %			100 %
Total	27	26	26	23

* Variable PREXAM calculée dans APOGEE à la remontée SISE résultats au 23 mars - PRESENT = au moins une note > 0 obtenue aux éléments pédagogiques ou à l'étape sauf cas particuliers VAE ou AJAC comptabilisant uniquement à l'étape supérieure

Résultat au diplôme	2010	2011	2012	2013
Diplômé	26	26	25	
<i>poids</i>	96 %	100 %	96 %	
Absent ou non renseigné	1		1	23
<i>poids</i>	4 %		4 %	100 %
Total	27	26	26	23

Profils des nouveaux étudiants (hors redoublants à la même étape)

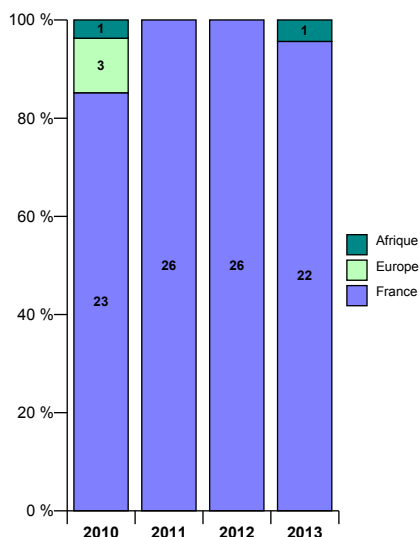
Sexe	2010	2011	2012	2013
Femme	15	15	16	12
<i>poids</i>	56%	58%	62%	52%
Homme	12	11	10	11
<i>poids</i>	44%	42%	38%	48%
Total	27	26	26	23

Aide financière	2010	2011	2012	2013
Boursier				1
<i>poids</i>				4%
Non boursier	27	26	26	22
<i>poids</i>	100%	100%	100%	96%
Total	27	26	26	23

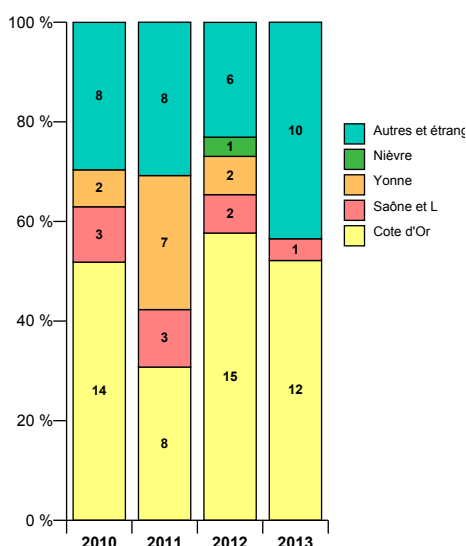
Régime d'inscription	2010	2011	2012	2013
Form. initiale	1			
Apprentissage	8	11	10	11
Form. continue financée	18	15	16	12
Total	27	26	26	23

Programme international	2010	2011	2012	2013
Non concerné	27	26	26	23
Total	27	26	26	23

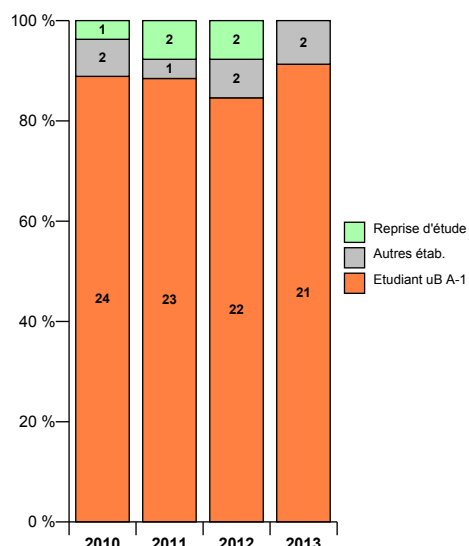
Nationalité



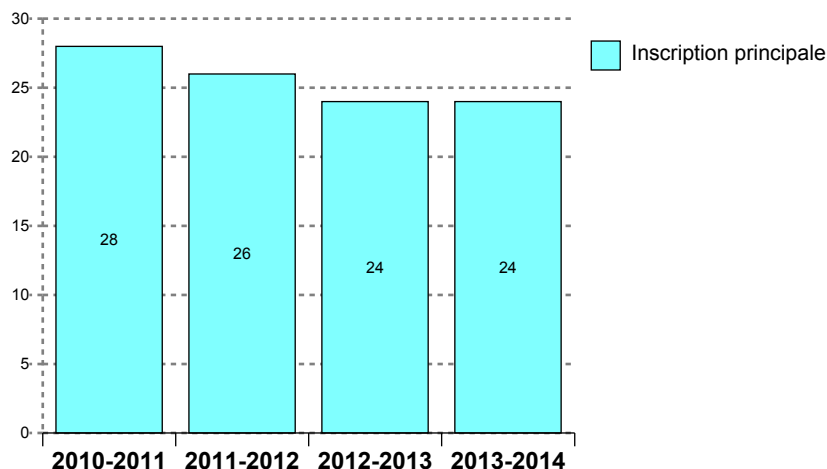
Lieu d'obtention du bac



Situation l'année précédente



Evolutions des inscriptions



Présence aux examens *	2010	2011	2012	2013
Présent	28	26	24	
<i>poids</i>	100 %	100 %	100 %	
Non renseigné				24
<i>poids</i>				100 %
Total	28	26	24	24

* Variable PREXAM calculée dans APOGEE à la remontée SISE résultats au 23 mars - PRESENT = au moins une note > 0 obtenue aux éléments pédagogiques ou à l'étape sauf cas particuliers VAE ou AJAC comptabilisant uniquement à l'étape supérieure

Résultat au diplôme	2010	2011	2012	2013
Diplômé	27	26	24	
<i>poids</i>	96 %	100 %	100 %	
Absent ou non renseigné	1			24
<i>poids</i>	4 %			100 %
Total	28	26	24	24

Situation à l'inscription	2010	2011	2012	2013
Redoublant à l'étape	1			
Flux entrant	27	26	24	24
Total	28	26	24	24

Profils des nouveaux étudiants (hors redoublants à la même étape)

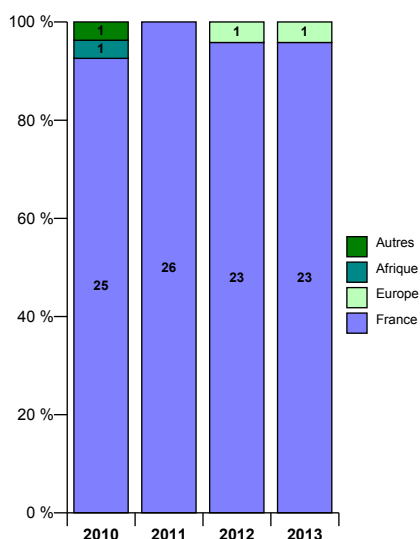
Sexe	2010	2011	2012	2013
Femme	13	11	12	15
<i>poids</i>	48%	42%	50%	63%
Homme	14	15	12	9
<i>poids</i>	52%	58%	50%	38%
Total	27	26	24	24

Aide financière	2010	2011	2012	2013
Boursier	10	13	14	11
<i>poids</i>	37%	50%	58%	46%
Non boursier	17	13	10	13
<i>poids</i>	63%	50%	42%	54%
Total	27	26	24	24

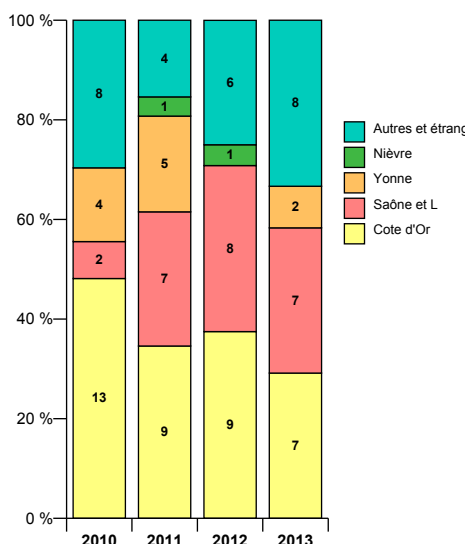
Régime d'inscription	2010	2011	2012	2013
Form. initiale	24	26	24	23
Form. continue financée	3			1
Total	27	26	24	24

Programme international	2010	2011	2012	2013
Non concerné	27	26	24	24
Total	27	26	24	24

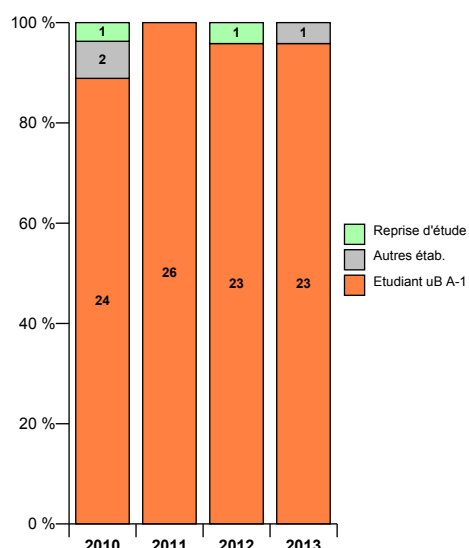
Nationalité



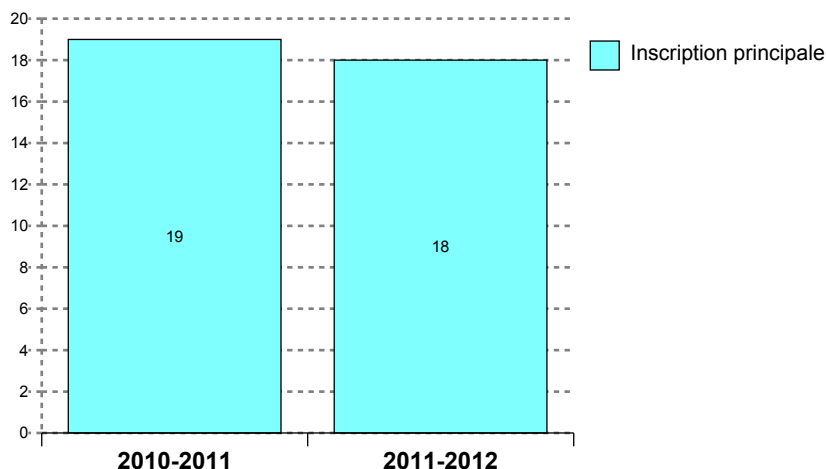
Lieu d'obtention du bac



Situation l'année précédente



Evolutions des inscriptions



Situation à l'inscription	2010	2011
Flux entrant	19	18
Total	19	18

Présence aux examens *	2010	2011
Présent	18	18
<i>poids</i>	95 %	100 %
Non renseigné	1	
<i>poids</i>	5 %	
Total	19	18

* Variable PREXAM calculée dans APOGEE à la remontée SISE résultats au 23 mars - PRESENT = au moins une note > 0 obtenue aux éléments pédagogiques ou à l'étape sauf cas particuliers VAE ou AJAC comptabilisant uniquement à l'étape supérieure

Résultat au diplôme	2010	2011
Diplômé	18	18
<i>poids</i>	95 %	100 %
Absent ou non renseigné	1	
<i>poids</i>	5 %	
Total	19	18

Profils des nouveaux étudiants (hors redoublants à la même étape)

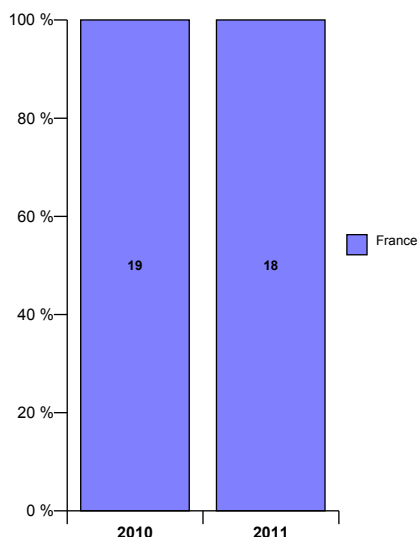
Sexe	2010	2011
Femme	6	10
<i>poids</i>	32%	56%
Homme	13	8
<i>poids</i>	68%	44%
Total	19	18

Aide financière	2010	2011
Boursier	5	8
<i>poids</i>	26%	44%
Non boursier	14	10
<i>poids</i>	74%	56%
Total	19	18

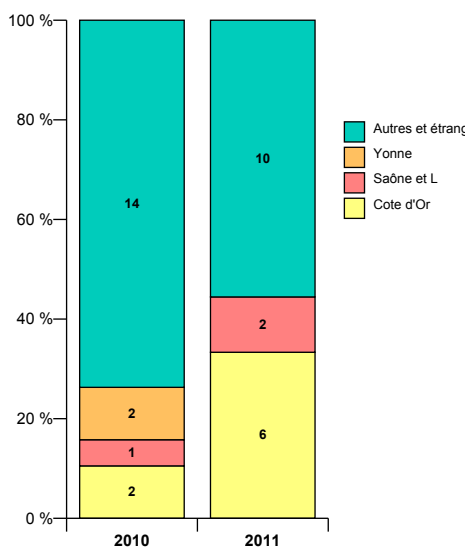
Régime d'inscription	2010	2011
Form. initiale	18	18
Form. continue financée	1	
Total	19	18

Programme international	2010	2011
Non concerné	19	18
Total	19	18

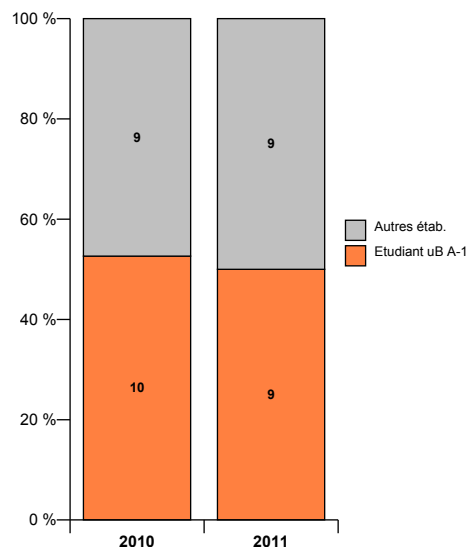
Nationalité



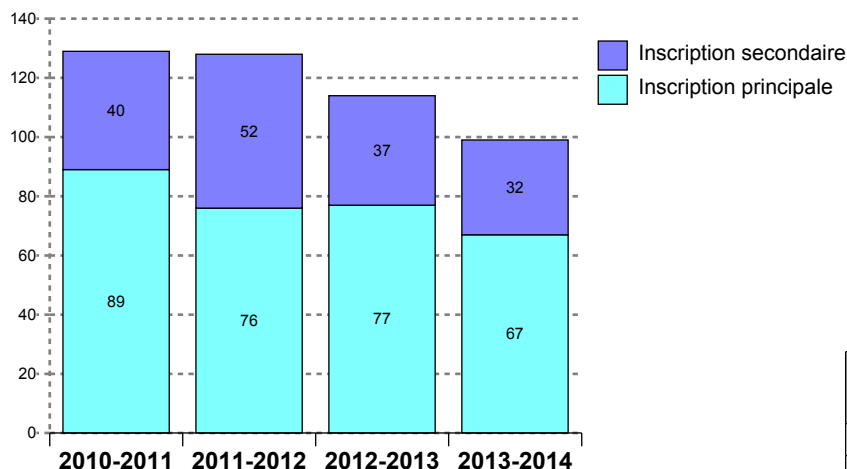
Lieu d'obtention du bac



Situation l'année précédente



Evolutions des inscriptions



Présence aux examens *	2010	2011	2012	2013
Présent	120	122	81	
<i>poids</i>	93 %	95 %	71 %	
Non renseigné	9	6	33	99
<i>poids</i>	7 %	5 %	29 %	100 %
Total	129	128	114	99

* Variable PREXAM calculée dans APOGEE à la remontée SISE résultats au 23 mars - PRESENT = au moins une note > 0 obtenue aux éléments pédagogiques ou à l'étape sauf cas particuliers VAE ou AJAC comptabilisant uniquement à l'étape supérieure

Résultat au diplôme	2010	2011	2012	2013
Diplômé	77	79	73	
<i>poids</i>	60 %	62 %	64 %	
Ajourné	6	2	1	
<i>poids</i>	5 %	2 %	1 %	
Absent ou non renseigné	46	47	40	99
<i>poids</i>	36 %	37 %	35 %	100 %
Total	129	128	114	99

Situation à l'inscription	2010	2011	2012	2013
Redoublant à l'étape	27	37	32	32
Flux entrant	102	91	82	67
Total	129	128	114	99

Profils des nouveaux étudiants (hors redoublants à la même étape)

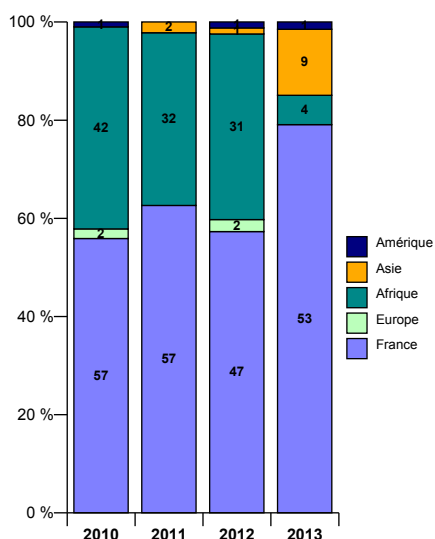
Sexe	2010	2011	2012	2013
Femme	49	46	40	39
<i>poids</i>	48%	51%	49%	58%
Homme	53	45	42	28
<i>poids</i>	52%	49%	51%	42%
Total	102	91	82	67

Aide financière	2010	2011	2012	2013
Boursier	12	8	8	9
<i>poids</i>	12%	9%	10%	13%
Non boursier	90	83	74	58
<i>poids</i>	88%	91%	90%	87%
Total	102	91	82	67

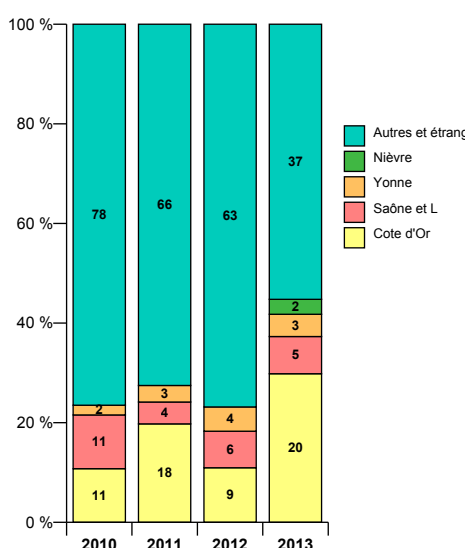
Régime d'inscription	2010	2011	2012	2013
Form. initiale	48	46	35	40
Form. continue financée	54	45	47	27
Total	102	91	82	67

Programme international	2010	2011	2012	2013
Non concerné	99	90	82	67
Avec accords ou progr. - SENS envoi	2			
Avec accords ou progr. - SENS accueil	1	1		
Total	102	91	82	67

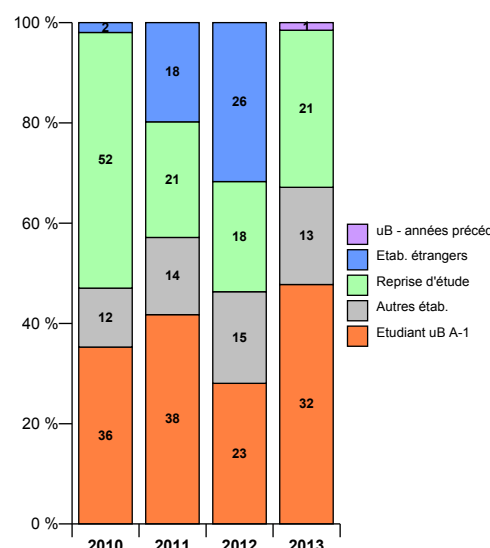
Nationalité



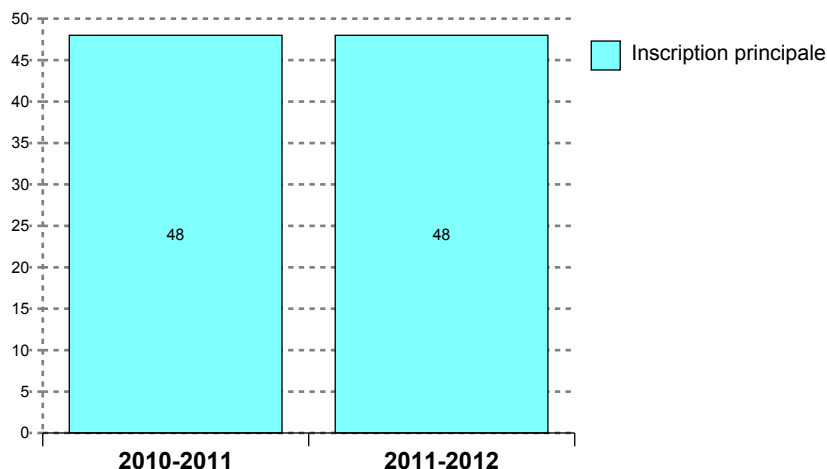
Lieu d'obtention du bac



Situation l'année précédente



Evolutions des inscriptions



Situation à l'inscription	2010	2011
Redoublant à l'étape	8	7
Flux entrant	40	41
Total	48	48

Présence aux examens *	2010	2011
Présent	35	48
<i>poids</i>	73 %	100 %
Non renseigné	13	
<i>poids</i>	27 %	
Total	48	48

* Variable PREXAM calculée dans APOGEE à la remontée SISE résultats au 23 mars - PRESENT = au moins une note > 0 obtenue aux éléments pédagogiques ou à l'étape sauf cas particuliers VAE ou AJAC comptabilisant uniquement à l'étape supérieure

Résultat au diplôme	2010	2011
Diplômé	34	48
<i>poids</i>	71 %	100 %
Ajourné	9	
<i>poids</i>	19 %	
Absent ou non renseigné	5	
<i>poids</i>	10 %	
Total	48	48

Profils des nouveaux étudiants (hors redoublants à la même étape)

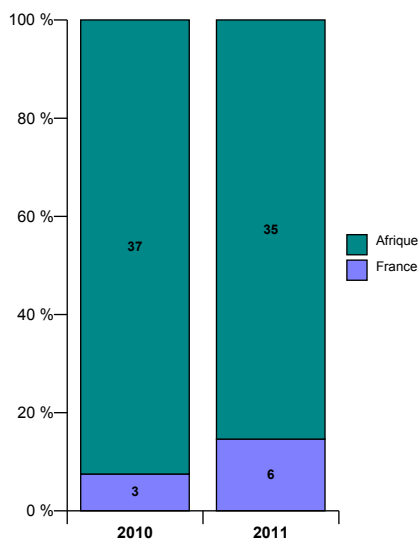
Sexe	2010	2011
Femme	11	12
<i>poids</i>	28%	29%
Homme	29	29
<i>poids</i>	73%	71%
Total	40	41

Aide financière	2010	2011
Non boursier	40	41
<i>poids</i>	100%	100%
Total	40	41

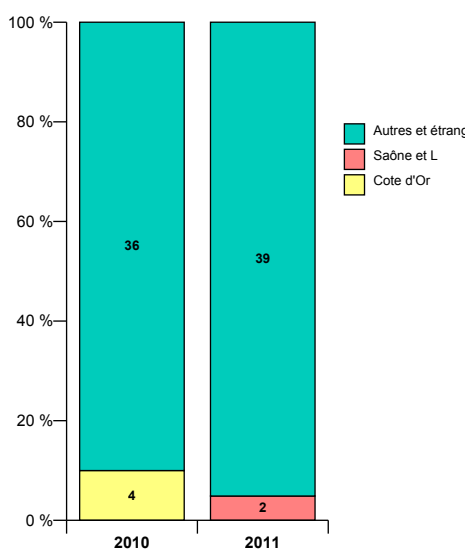
Régime d'inscription	2010	2011
Form. continue financée	40	41
Total	40	41

Programme international	2010	2011
Non concerné	40	41
Total	40	41

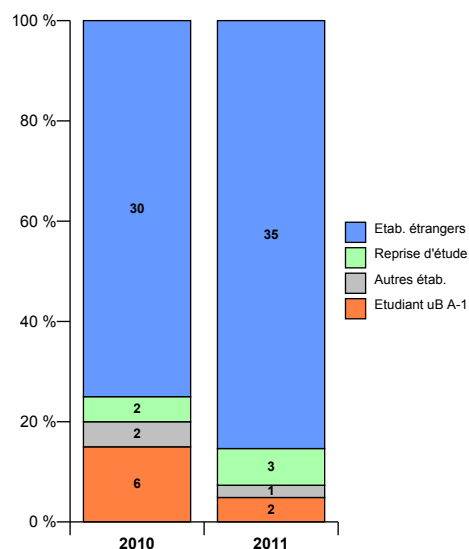
Nationalité



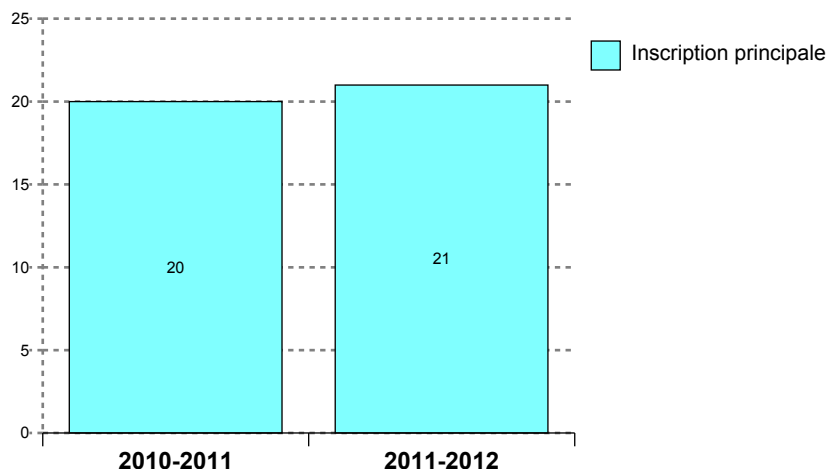
Lieu d'obtention du bac



Situation l'année précédente



Evolutions des inscriptions



Situation à l'inscription	2010	2011
Redoublant à l'étape	5	4
Flux entrant	15	17
Total	20	21

Présence aux examens *	2010	2011
Présent	14	18
<i>poids</i>	70 %	86 %
Non renseigné	6	3
<i>poids</i>	30 %	14 %
Total	20	21

* Variable PREXAM calculée dans APOGEE à la remontée SISE résultats au 23 mars - PRESENT = au moins une note > 0 obtenue aux éléments pédagogiques ou à l'étape sauf cas particuliers VAE ou AJAC comptabilisant uniquement à l'étape supérieure

Résultat au diplôme	2010	2011
Diplômé	9	8
<i>poids</i>	45 %	38 %
Ajourné	11	13
<i>poids</i>	55 %	62 %
Total	20	21

Profils des nouveaux étudiants (hors redoublants à la même étape)

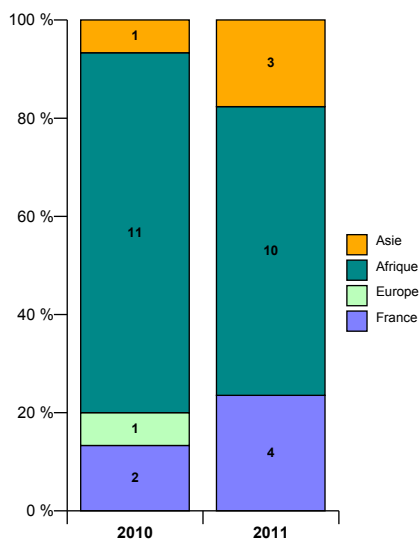
Sexe	2010	2011
Femme	6	8
<i>poids</i>	40%	47%
Homme	9	9
<i>poids</i>	60%	53%
Total	15	17

Aide financière	2010	2011
Boursier	3	4
<i>poids</i>	20%	24%
Non boursier	12	13
<i>poids</i>	80%	76%
Total	15	17

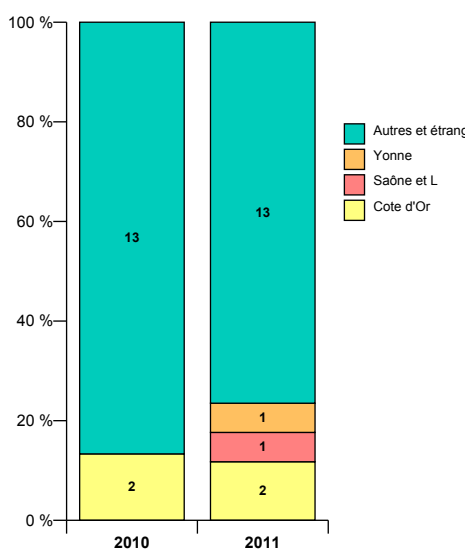
Régime d'inscription	2010	2011
Form. initiale	15	17
Total	15	17

Programme international	2010	2011
Non concerné	15	17
Total	15	17

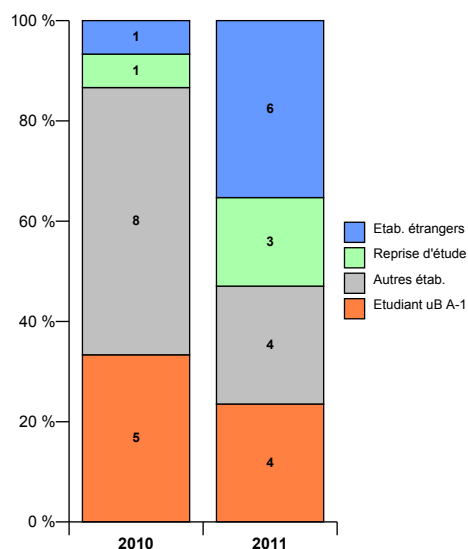
Nationalité



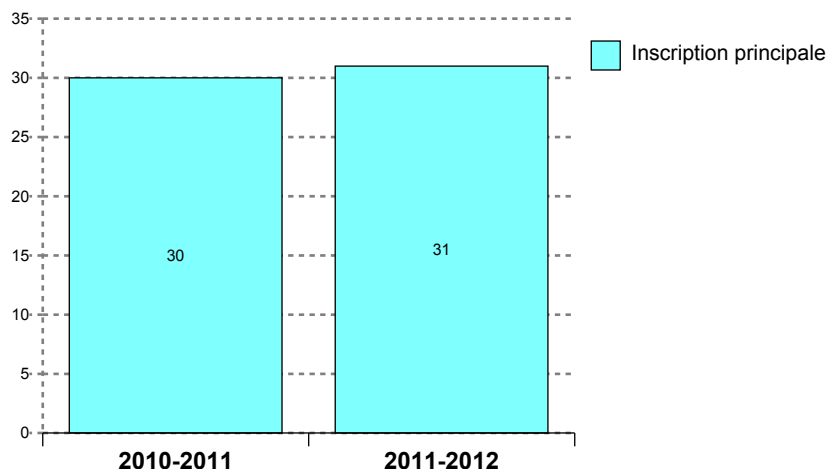
Lieu d'obtention du bac



Situation l'année précédente



Evolutions des inscriptions



Présence aux examens *	2010	2011
Présent	24	24
<i>poids</i>	80 %	77 %
Non renseigné	6	7
<i>poids</i>	20 %	23 %
Total	30	31

* Variable PREXAM calculée dans APOGEE à la remontée SISE résultats au 23 mars - PRESENT = au moins une note > 0 obtenue aux éléments pédagogiques ou à l'étape sauf cas particuliers VAE ou AJAC comptabilisant uniquement à l'étape supérieure

Résultat au diplôme	2010	2011
Diplômé	16	19
<i>poids</i>	53 %	61 %
Absent ou non renseigné	14	12
<i>poids</i>	47 %	39 %
Total	30	31

Situation à l'inscription	2010	2011
Redoublant à l'étape	5	7
Flux entrant	25	24
Total	30	31

Profil des nouveaux étudiants (hors redoublants à la même étape)

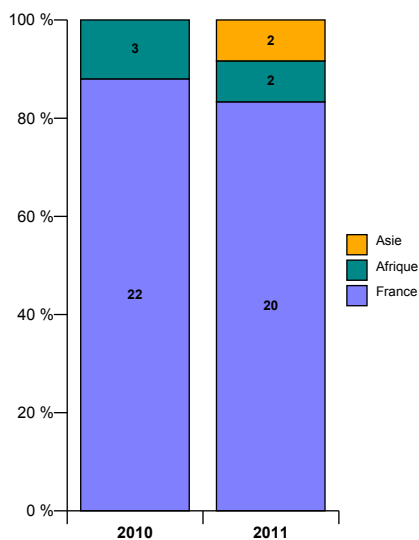
Sexe	2010	2011
Femme	11	16
<i>poids</i>	44%	67%
Homme	14	8
<i>poids</i>	56%	33%
Total	25	24

Aide financière	2010	2011
Boursier	9	12
<i>poids</i>	36%	50%
Non boursier	16	12
<i>poids</i>	64%	50%
Total	25	24

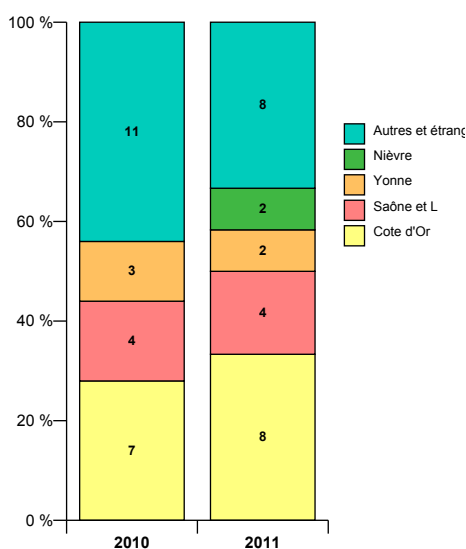
Régime d'inscription	2010	2011
Form. initiale	23	24
Reprise d'étude	1	
Form. continue financée	1	
Total	25	24

Programme international	2010	2011
Non concerné	24	24
Avec accords ou progr. - SENS envoi	1	
Total	25	24

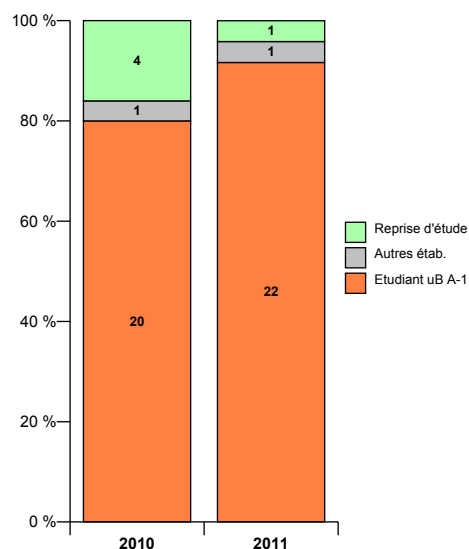
Nationalité



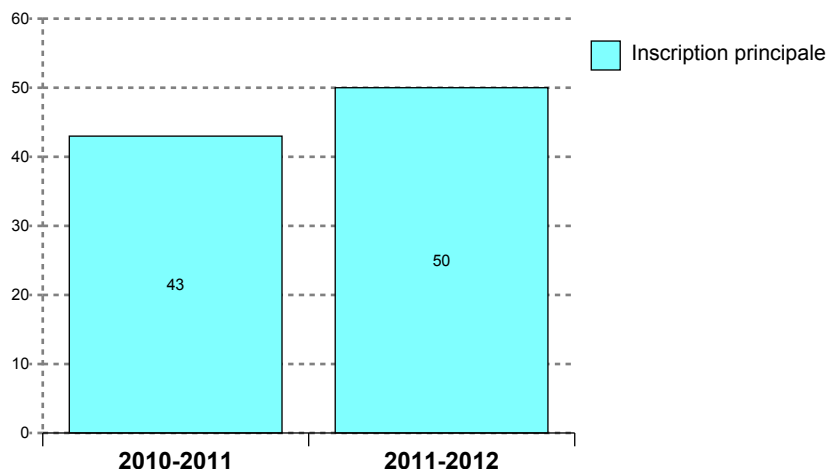
Lieu d'obtention du bac



Situation l'année précédente



Evolutions des inscriptions



Présence aux examens *	2010	2011
Présent	42	23
<i>poids</i>	98 %	46 %
Non renseigné	1	27
<i>poids</i>	2 %	54 %
Total	43	50

* Variable PREXAM calculée dans APOGEE à la remontée SISE résultats au 23 mars - PRESENT = au moins une note > 0 obtenue aux éléments pédagogiques ou à l'étape sauf cas particuliers VAE ou AJAC comptabilisant uniquement à l'étape supérieure

Résultat au diplôme	2010	2011
Diplômé	41	25
<i>poids</i>	95 %	50 %
Absent ou non renseigné	2	25
<i>poids</i>	5 %	50 %
Total	43	50

Situation à l'inscription	2010	2011
Redoublant à l'étape	20	2
Flux entrant	23	48
Total	43	50

Profils des nouveaux étudiants (hors redoublants à la même étape)

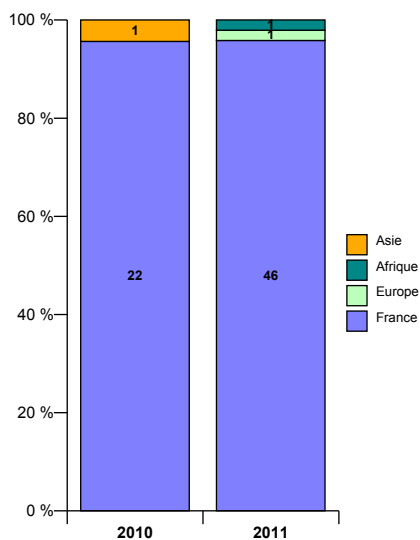
Sexe	2010	2011
Femme	14	40
<i>poids</i>	61%	83%
Homme	9	8
<i>poids</i>	39%	17%
Total	23	48

Aide financière	2010	2011
Boursier	4	5
<i>poids</i>	17%	10%
Non boursier	19	43
<i>poids</i>	83%	90%
Total	23	48

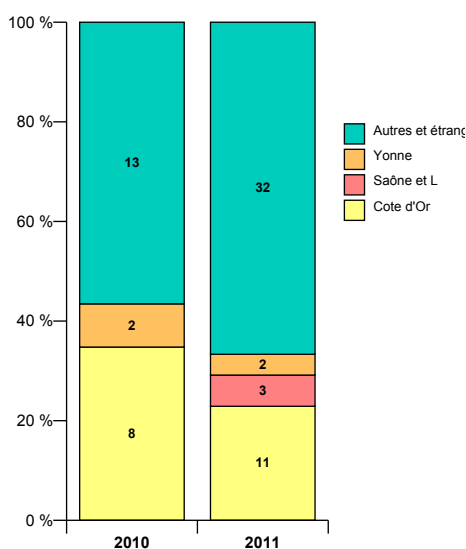
Régime d'inscription	2010	2011
Form. initiale	20	25
Reprise d'étude		4
Form. continue financée	3	19
Total	23	48

Programme international	2010	2011
Non concerné	23	48
Total	23	48

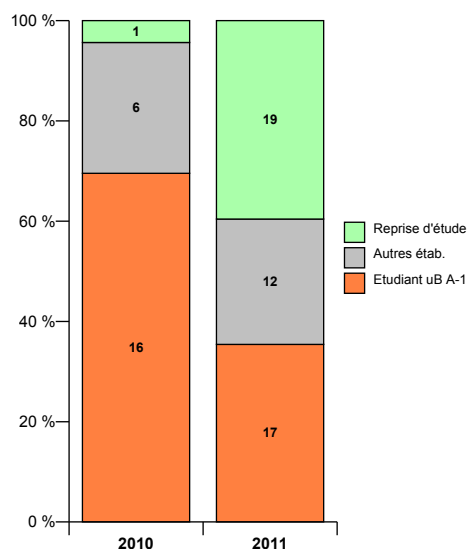
Nationalité



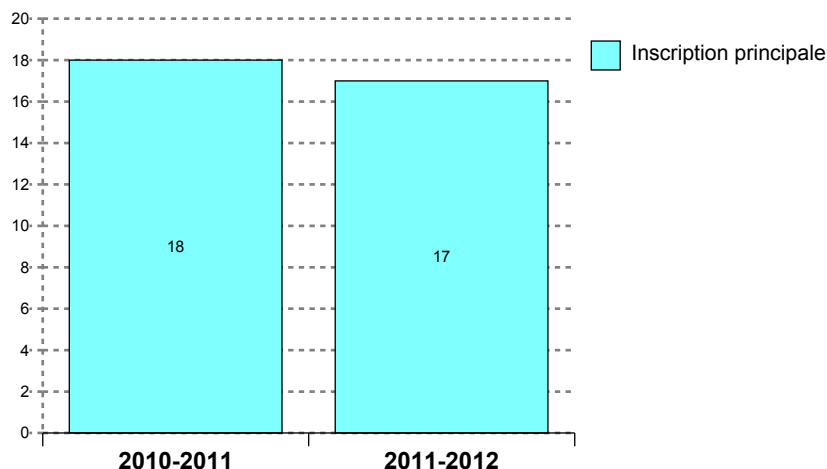
Lieu d'obtention du bac



Situation l'année précédente



Evolutions des inscriptions



Présence aux examens *	2010	2011
Présent	18	17
<i>poids</i>	100 %	100 %
Total	18	17

* Variable PREXAM calculée dans APOGEE à la remontée SISE résultats au 23 mars - PRESENT = au moins une note > 0 obtenue aux éléments pédagogiques ou à l'étape sauf cas particuliers VAE ou AJAC comptabilisant uniquement à l'étape supérieure

Résultat au diplôme	2010	2011
Diplômé	17	16
<i>poids</i>	94 %	94 %
Absent ou non renseigné	1	1
<i>poids</i>	6 %	6 %
Total	18	17

Situation à l'inscription	2010	2011
Redoublant à l'étape		1
Flux entrant	18	16
Total	18	17

Profils des nouveaux étudiants (hors redoublants à la même étape)

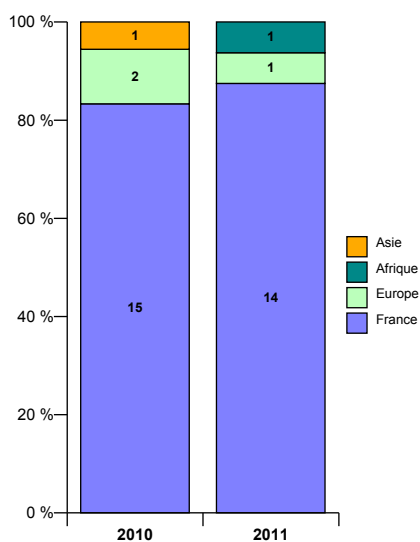
Sexe	2010	2011
Femme	6	7
<i>poids</i>	33%	44%
Homme	12	9
<i>poids</i>	67%	56%
Total	18	16

Aide financière	2010	2011
Boursier	7	7
<i>poids</i>	39%	44%
Non boursier	11	9
<i>poids</i>	61%	56%
Total	18	16

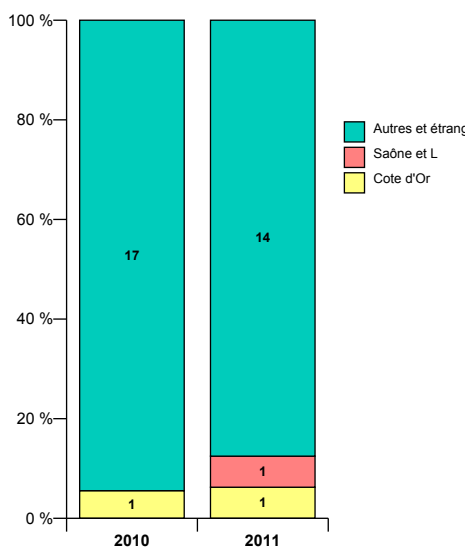
Régime d'inscription	2010	2011
Form. initiale	18	16
Total	18	16

Programme international	2010	2011
Non concerné	18	16
Total	18	16

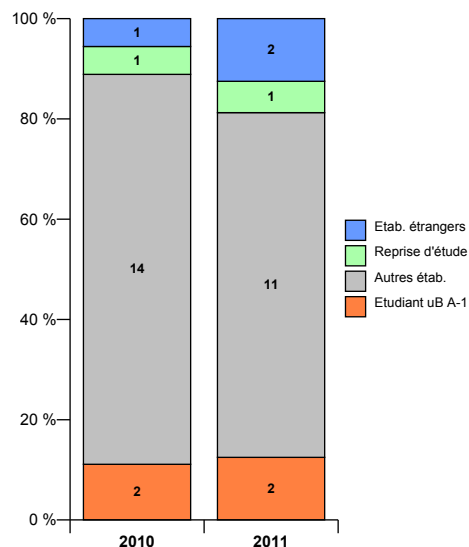
Nationalité



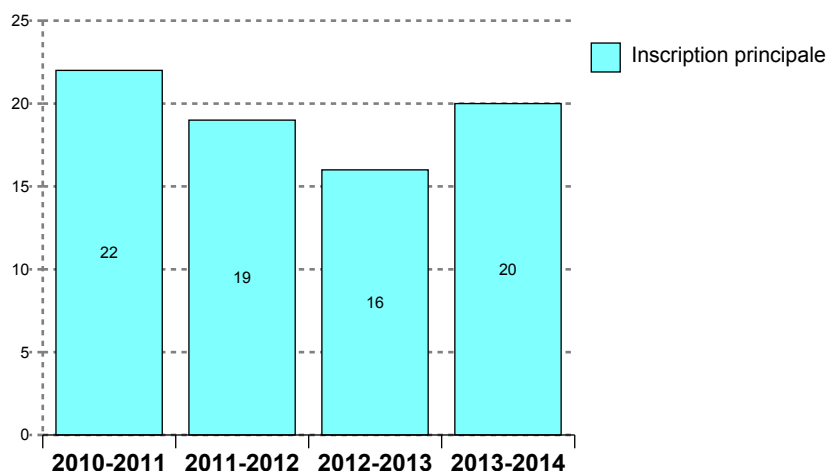
Lieu d'obtention du bac



Situation l'année précédente



Evolutions des inscriptions



Présence aux examens *	2010	2011	2012	2013
Présent	20	17	14	
<i>poids</i>	91 %	89 %	88 %	
Non renseigné	2	2	2	20
<i>poids</i>	9 %	11 %	13 %	100 %
Total	22	19	16	20

* Variable PREXAM calculée dans APOGEE à la remontée SISE résultats au 23 mars - PRESENT = au moins une note > 0 obtenue aux éléments pédagogiques ou à l'étape sauf cas particuliers VAE ou AJAC comptabilisant uniquement à l'étape supérieure

Résultat au diplôme	2010	2011	2012	2013
Diplômé	21	18	16	1
<i>poids</i>	95 %	95 %	100 %	5 %
Absent ou non renseigné	1	1		19
<i>poids</i>	5 %	5 %		95 %
Total	22	19	16	20

Situation à l'inscription	2010	2011	2012	2013
Redoublant à l'étape		1		1
Flux entrant	22	18	16	19
Total	22	19	16	20

Profils des nouveaux étudiants (hors redoublants à la même étape)

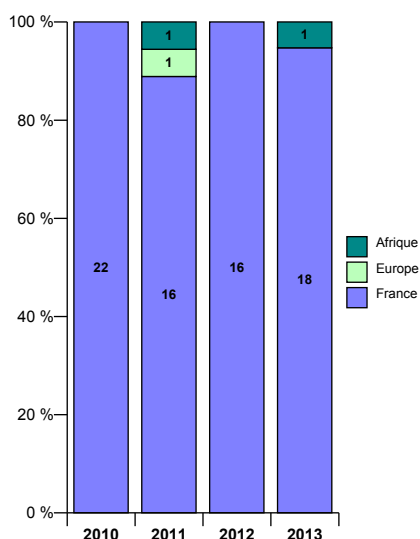
Sexe	2010	2011	2012	2013
Femme	12	7	9	9
<i>poids</i>	55%	39%	56%	47%
Homme	10	11	7	10
<i>poids</i>	45%	61%	44%	53%
Total	22	18	16	19

Aide financière	2010	2011	2012	2013
Boursier	9	11	10	10
<i>poids</i>	41%	61%	63%	53%
Non boursier	13	7	6	9
<i>poids</i>	59%	39%	38%	47%
Total	22	18	16	19

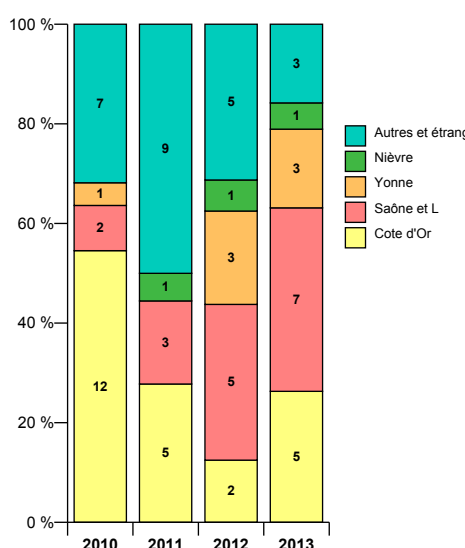
Régime d'inscription	2010	2011	2012	2013
Form. initiale	20	16	14	16
Reprise d'étude		1		
Form. continue financée	2	1	2	3
Total	22	18	16	19

Programme international	2010	2011	2012	2013
Non concerné	22	18	16	19
Total	22	18	16	19

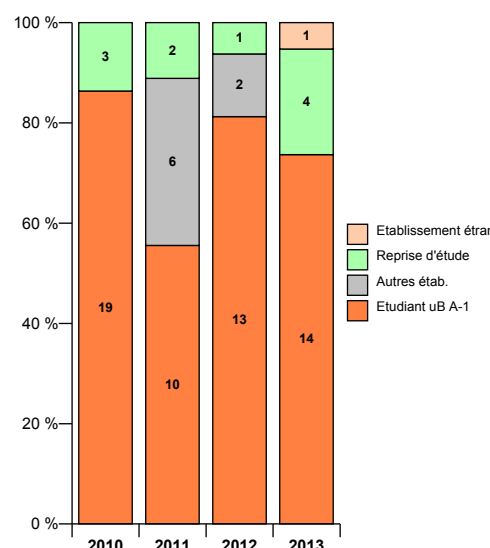
Nationalité



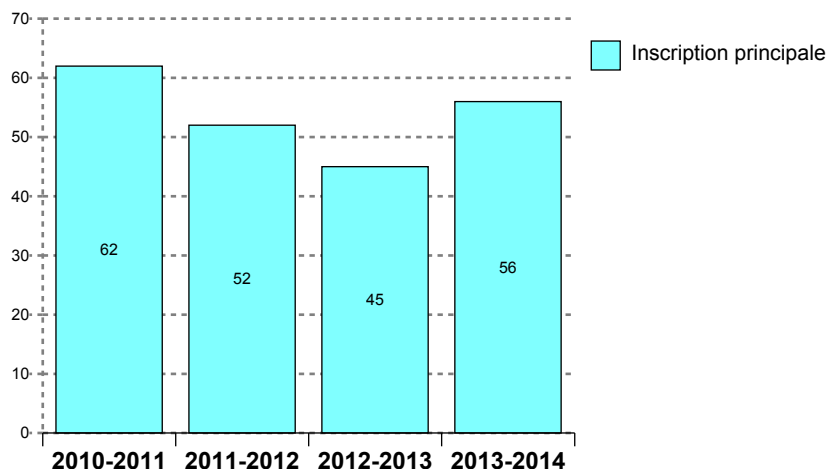
Lieu d'obtention du bac



Situation l'année précédente



Evolutions des inscriptions



Présence aux examens *	2010	2011	2012	2013
Présent	55	48	45	
<i>poids</i>	89 %	92 %	100 %	
Non renseigné	7	4		56
<i>poids</i>	11 %	8 %		100 %
Total	62	52	45	56

* Variable PREXAM calculée dans APOGEE à la remontée SISE résultats au 23 mars - PRESENT = au moins une note > 0 obtenue aux éléments pédagogiques ou à l'étape sauf cas particuliers VAE ou AJAC comptabilisant uniquement à l'étape supérieure

Résultat au diplôme	2010	2011	2012	2013
Diplômé	52	45	42	
<i>poids</i>	84 %	87 %	93 %	
Ajourné		2	2	
<i>poids</i>		4 %	4 %	
Absent ou non renseigné	10	5	1	56
<i>poids</i>	16 %	10 %	2 %	100 %
Total	62	52	45	56

Situation à l'inscription	2010	2011	2012	2013
Redoublant à l'étape	3	3	2	2
Flux entrant	59	49	43	54
Total	62	52	45	56

Profils des nouveaux étudiants (hors redoublants à la même étape)

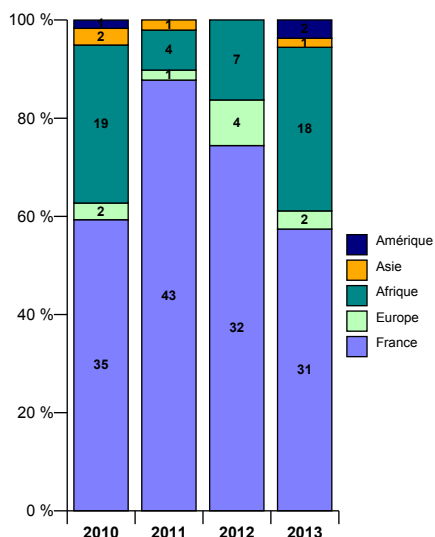
Sexe	2010	2011	2012	2013
Femme	30	35	31	34
<i>poids</i>	51%	71%	72%	63%
Homme	29	14	12	20
<i>poids</i>	49%	29%	28%	37%
Total	59	49	43	54

Aide financière	2010	2011	2012	2013
Boursier	10	11	16	15
<i>poids</i>	17%	22%	37%	28%
Non boursier	49	38	27	39
<i>poids</i>	83%	78%	63%	72%
Total	59	49	43	54

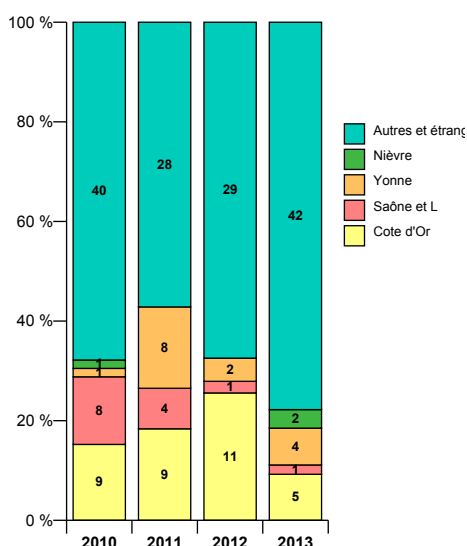
Régime d'inscription	2010	2011	2012	2013
Form. initiale	44	43	36	38
Form. continue financée	15	6	7	16
Total	59	49	43	54

Programme international	2010	2011	2012	2013
Non concerné	58	48	42	54
Avec accords ou progr. - SENS envoi	1		1	
Avec accords ou progr. - SENS accueil		1		
Total	59	49	43	54

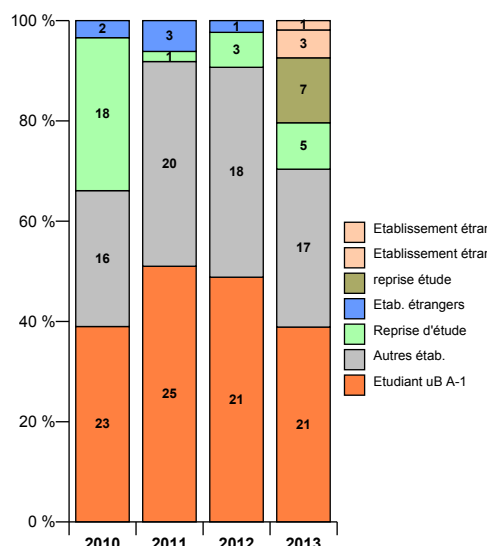
Nationalité



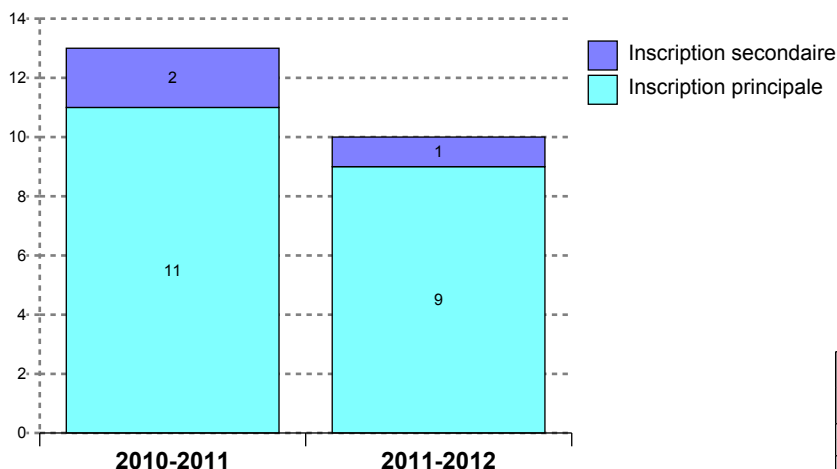
Lieu d'obtention du bac



Situation l'année précédente



Evolutions des inscriptions



Présence aux examens *	2010	2011
Présent	12	8
<i>poids</i>	92 %	80 %
Non renseigné	1	2
<i>poids</i>	8 %	20 %
Total	13	10

* Variable PREXAM calculée dans APOGEE à la remontée SISE résultats au 23 mars - PRESENT = au moins une note > 0 obtenue aux éléments pédagogiques ou à l'étape sauf cas particuliers VAE ou AJAC comptabilisant uniquement à l'étape supérieure

Résultat au diplôme	2010	2011
Diplômé	6	6
<i>poids</i>	46 %	60 %
Absent ou non renseigné	7	4
<i>poids</i>	54 %	40 %
Total	13	10

Situation à l'inscription	2010	2011
Redoublant à l'étape		2
Flux entrant	13	8
Total	13	10

Profils des nouveaux étudiants (hors redoublants à la même étape)

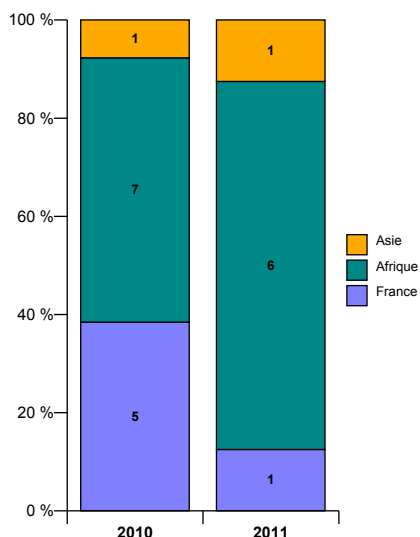
Sexe	2010	2011
Femme	8	4
<i>poids</i>	62%	50%
Homme	5	4
<i>poids</i>	38%	50%
Total	13	8

Aide financière	2010	2011
Boursier	2	2
<i>poids</i>	15%	25%
Non boursier	11	6
<i>poids</i>	85%	75%
Total	13	8

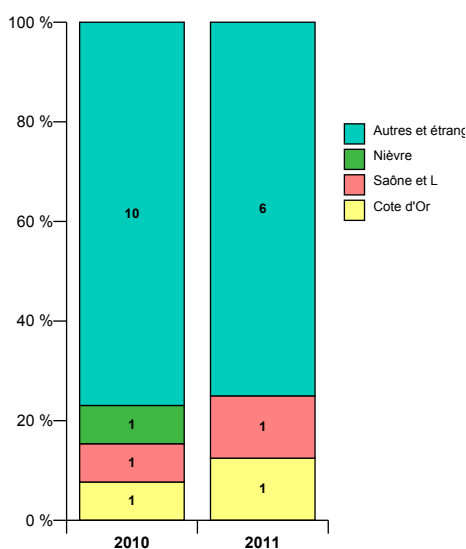
Régime d'inscription	2010	2011
Form. initiale	13	8
Total	13	8

Programme international	2010	2011
Non concerné	13	8
Total	13	8

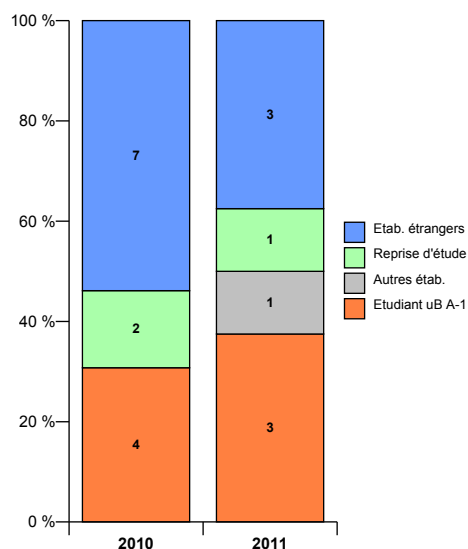
Nationalité



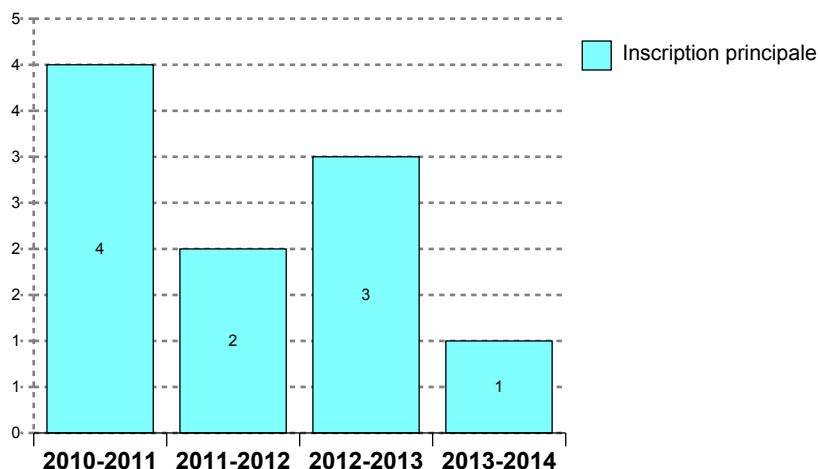
Lieu d'obtention du bac



Situation l'année précédente



Evolutions des inscriptions



Situation à l'inscription	2010	2011	2012	2013
Flux entrant	4	2	3	1
Total	4	2	3	1

Présence aux examens *	2010	2011	2012	2013
Présent	3	2		
<i>poids</i>	75 %	100 %		
Non renseigné	1		3	1
<i>poids</i>	25 %		100 %	100 %
Total	4	2	3	1

* Variable PREXAM calculée dans APOGEE à la remontée SISE résultats au 23 mars - PRESENT = au moins une note > 0 obtenue aux éléments pédagogiques ou à l'étape sauf cas particuliers VAE ou AJAC comptabilisant uniquement à l'étape supérieure

Résultat au diplôme	2010	2011	2012	2013
Diplômé	3	2		
<i>poids</i>	75 %	100 %		
Absent ou non renseigné	1		3	1
<i>poids</i>	25 %		100 %	100 %
Total	4	2	3	1

Profils des nouveaux étudiants (hors redoublants à la même étape)

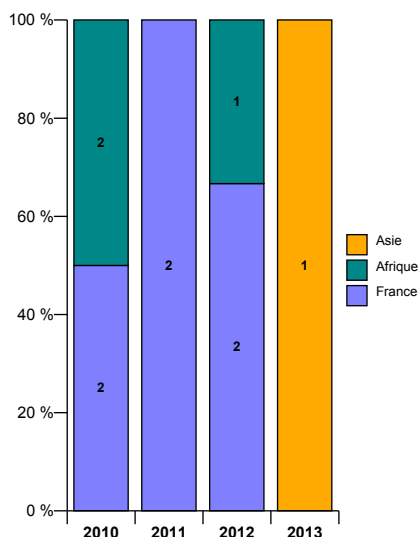
Sexe	2010	2011	2012	2013
Femme	3	2	1	1
<i>poids</i>	75%	100%	33%	100%
Homme	1		2	
<i>poids</i>	25%		67%	
Total	4	2	3	1

Aide financière	2010	2011	2012	2013
Boursier	1			
<i>poids</i>	25%			
Non boursier	3	2	3	1
<i>poids</i>	75%	100%	100%	100%
Total	4	2	3	1

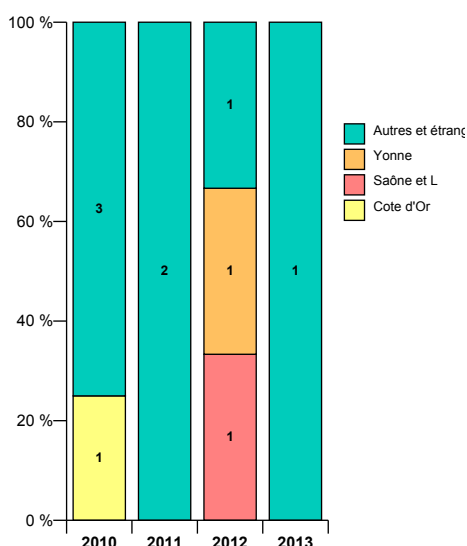
Régime d'inscription	2010	2011	2012	2013
Form. initiale	4	1	3	1
Form. continue financée		1		
Total	4	2	3	1

Programme international	2010	2011	2012	2013
Non concerné	4	2	3	1
Total	4	2	3	1

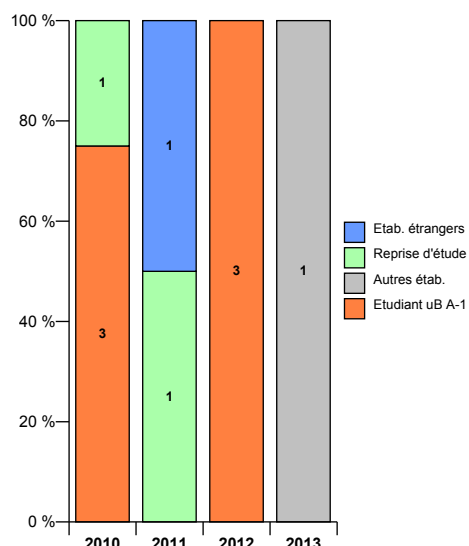
Nationalité



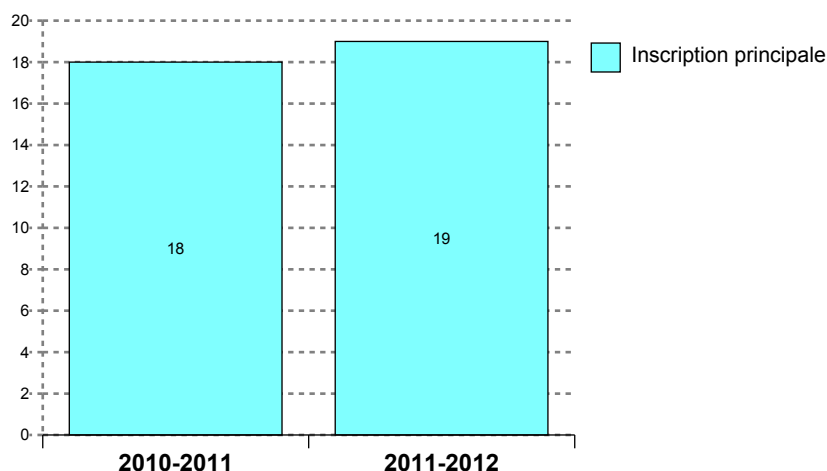
Lieu d'obtention du bac



Situation l'année précédente



Evolutions des inscriptions



Présence aux examens *	2010	2011
Présent	18	17
<i>poids</i>	100 %	89 %
Non renseigné		2
<i>poids</i>		11 %
Total	18	19

* Variable PREXAM calculée dans APOGEE à la remontée SISE résultats au 23 mars - PRESENT = au moins une note > 0 obtenue aux éléments pédagogiques ou à l'étape sauf cas particuliers VAE ou AJAC comptabilisant uniquement à l'étape supérieure

Résultat au diplôme	2010	2011
Diplômé	16	17
<i>poids</i>	89 %	89 %
Absent ou non renseigné	2	2
<i>poids</i>	11 %	11 %
Total	18	19

Situation à l'inscription	2010	2011
Redoublant à l'étape	1	2
Flux entrant	17	17
Total	18	19

Profils des nouveaux étudiants (hors redoublants à la même étape)

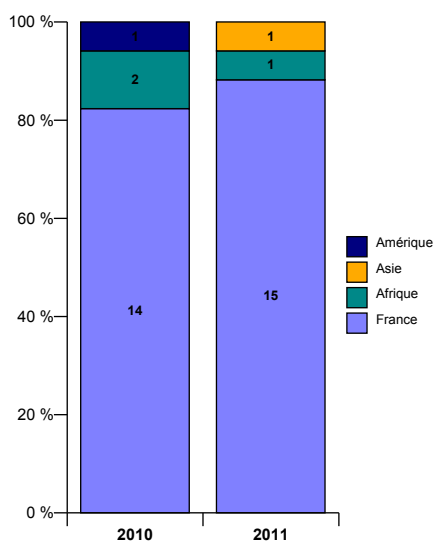
Sexe	2010	2011
Femme	8	13
<i>poids</i>	47%	76%
Homme	9	4
<i>poids</i>	53%	24%
Total	17	17

Aide financière	2010	2011
Boursier	7	7
<i>poids</i>	41%	41%
Non boursier	10	10
<i>poids</i>	59%	59%
Total	17	17

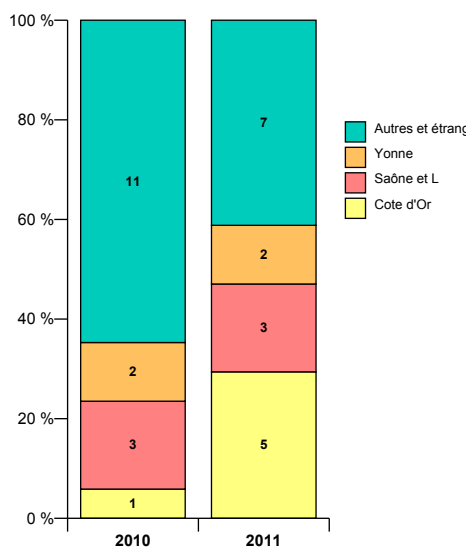
Régime d'inscription	2010	2011
Form. initiale	15	16
Form. continue financée	2	1
Total	17	17

Programme international	2010	2011
Non concerné	17	17
Total	17	17

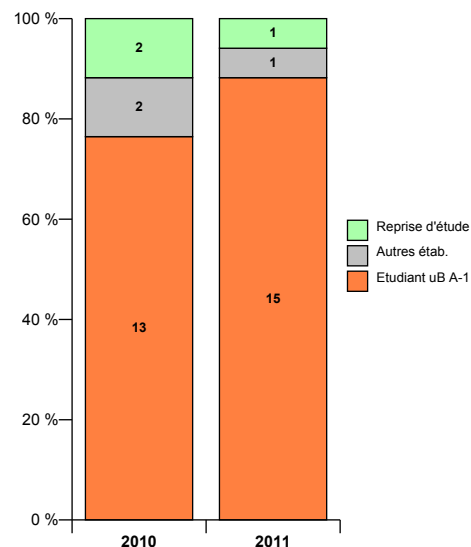
Nationalité



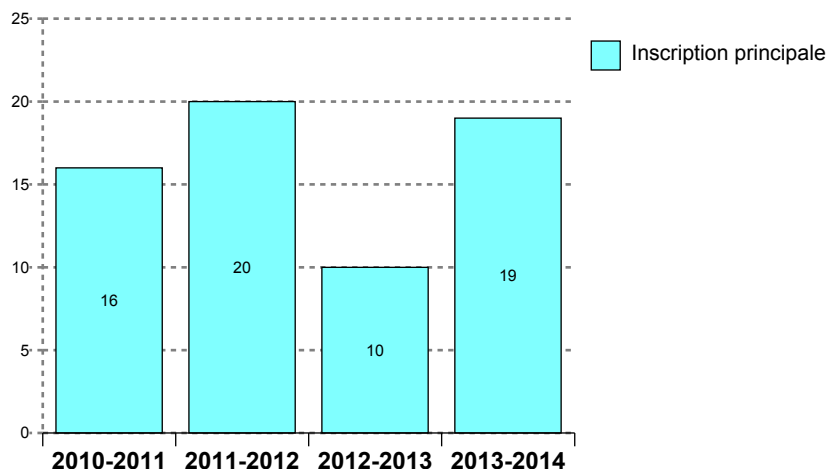
Lieu d'obtention du bac



Situation l'année précédente



Evolutions des inscriptions



Présence aux examens *	2010	2011	2012	2013
Présent	16	18	9	
<i>poids</i>	100 %	90 %	90 %	
Non renseigné		2	1	19
<i>poids</i>		10 %	10 %	100 %
Total	16	20	10	19

* Variable PREXAM calculée dans APOGEE à la remontée SISE résultats au 23 mars - PRESENT = au moins une note > 0 obtenue aux éléments pédagogiques ou à l'étape sauf cas particuliers VAE ou AJAC comptabilisant uniquement à l'étape supérieure

Résultat au diplôme	2010	2011	2012	2013
Diplômé	15	15	9	
<i>poids</i>	94 %	75 %	90 %	
Absent ou non renseigné	1	5	1	19
<i>poids</i>	6 %	25 %	10 %	100 %
Total	16	20	10	19

Situation à l'inscription	2010	2011	2012	2013
Redoublant à l'étape	2	2	1	
Flux entrant	14	18	9	19
Total	16	20	10	19

Profils des nouveaux étudiants (hors redoublants à la même étape)

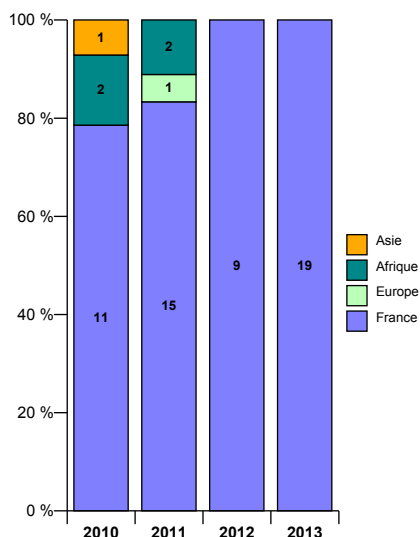
Sexe	2010	2011	2012	2013
Femme	10	8	5	5
<i>poids</i>	71%	44%	56%	26%
Homme	4	10	4	14
<i>poids</i>	29%	56%	44%	74%
Total	14	18	9	19

Aide financière	2010	2011	2012	2013
Boursier	3	9	1	
<i>poids</i>	21%	50%	11%	
Non boursier	11	9	8	19
<i>poids</i>	79%	50%	89%	100%
Total	14	18	9	19

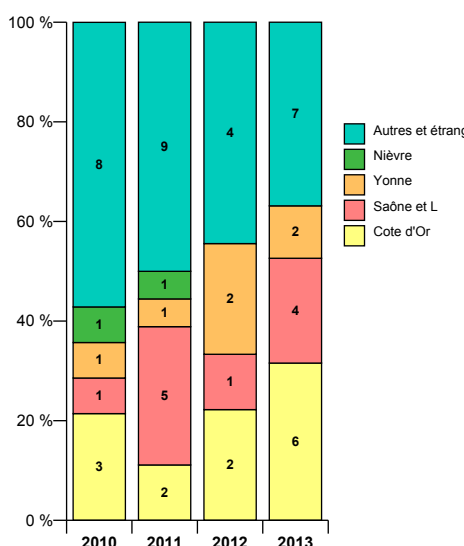
Régime d'inscription	2010	2011	2012	2013
Form. initiale	14	16		
Apprentissage				16
Form. continue financée		2	9	3
Total	14	18	9	19

Programme international	2010	2011	2012	2013
Non concerné	14	18	9	19
Total	14	18	9	19

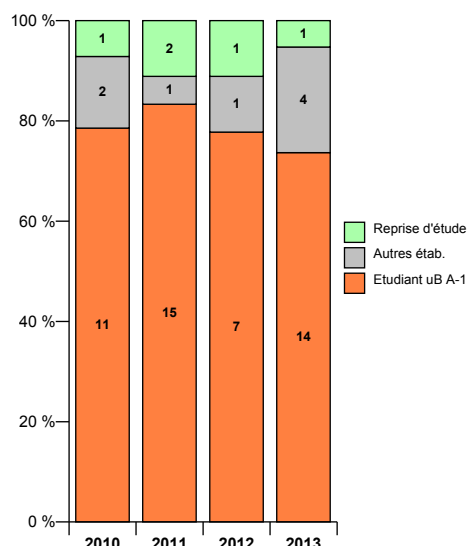
Nationalité



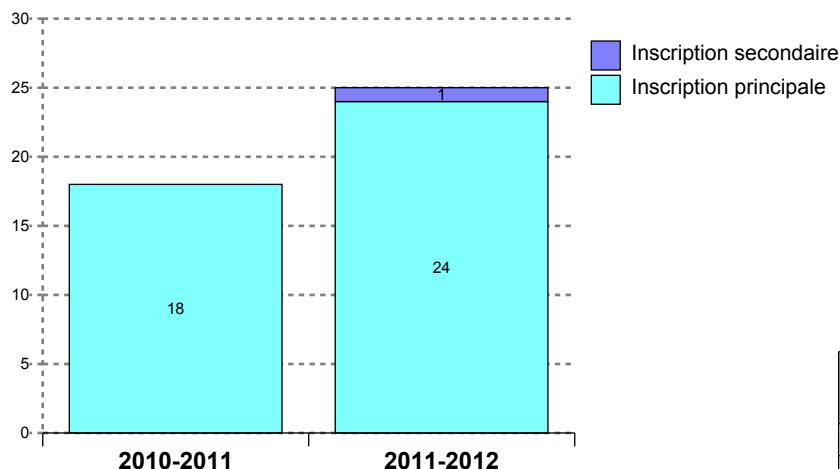
Lieu d'obtention du bac



Situation l'année précédente



Evolutions des inscriptions



Présence aux examens *	2010	2011
Présent	17	23
<i>poids</i>	94 %	92 %
Non renseigné	1	2
<i>poids</i>	6 %	8 %
Total	18	25

* Variable PREXAM calculée dans APOGEE à la remontée SISE résultats au 23 mars - PRESENT = au moins une note > 0 obtenue aux éléments pédagogiques ou à l'étape sauf cas particuliers VAE ou AJAC comptabilisant uniquement à l'étape supérieure

Résultat au diplôme	2010	2011
Diplômé	8	14
<i>poids</i>	44 %	56 %
Ajourné	10	11
<i>poids</i>	56 %	44 %
Total	18	25

Situation à l'inscription	2010	2011
Redoublant à l'étape	3	6
Flux entrant	15	19
Total	18	25

Profils des nouveaux étudiants (hors redoublants à la même étape)

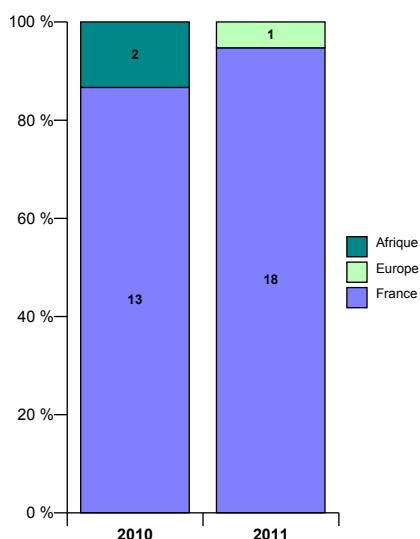
Sexe	2010	2011
Femme	12	16
<i>poids</i>	80%	84%
Homme	3	3
<i>poids</i>	20%	16%
Total	15	19

Aide financière	2010	2011
Boursier	5	2
<i>poids</i>	33%	11%
Non boursier	10	17
<i>poids</i>	67%	89%
Total	15	19

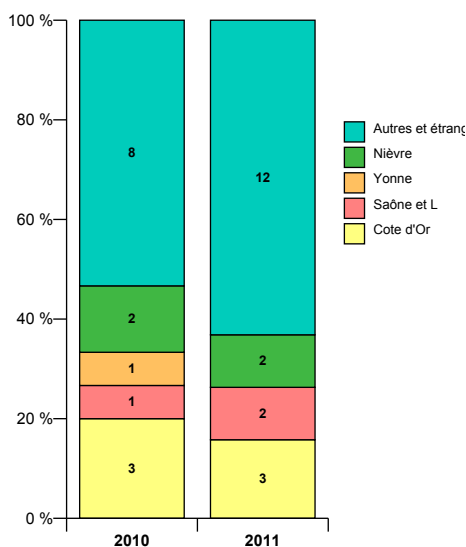
Régime d'inscription	2010	2011
Form. initiale	11	8
Form. continue financée	4	11
Total	15	19

Programme international	2010	2011
Non concerné	15	19
Total	15	19

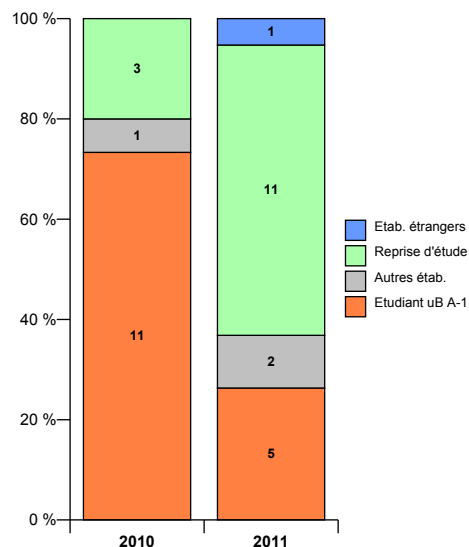
Nationalité



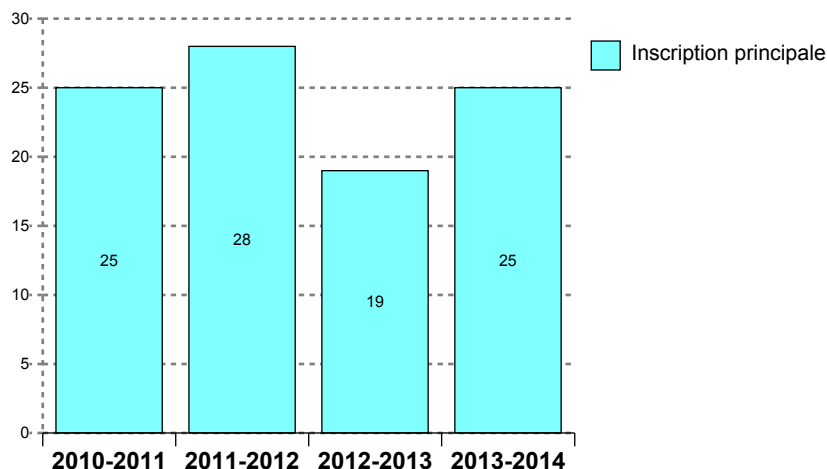
Lieu d'obtention du bac



Situation l'année précédente



Evolutions des inscriptions



Présence aux examens *	2010	2011	2012	2013
Présent	24	28	19	
<i>poids</i>	96 %	100 %	100 %	
Non renseigné	1			25
<i>poids</i>	4 %			100 %
Total	25	28	19	25

* Variable PREXAM calculée dans APOGEE à la remontée SISE résultats au 23 mars - PRESENT = au moins une note > 0 obtenue aux éléments pédagogiques ou à l'étape sauf cas particuliers VAE ou AJAC comptabilisant uniquement à l'étape supérieure

Résultat au diplôme	2010	2011	2012	2013
Diplômé	22	28	19	
<i>poids</i>	88 %	100 %	100 %	
Absent ou non renseigné	3			25
<i>poids</i>	12 %			100 %
Total	25	28	19	25

Situation à l'inscription	2010	2011	2012	2013
Redoublant à l'étape	1	2		
Flux entrant	24	26	19	25
Total	25	28	19	25

Profils des nouveaux étudiants (hors redoublants à la même étape)

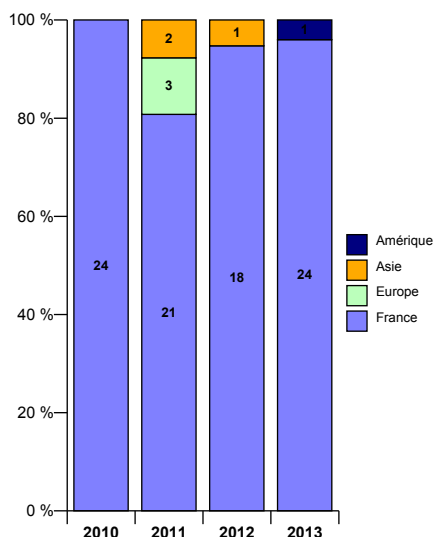
Sexe	2010	2011	2012	2013
Femme	20	21	12	21
<i>poids</i>	83%	81%	63%	84%
Homme	4	5	7	4
<i>poids</i>	17%	19%	37%	16%
Total	24	26	19	25

Aide financière	2010	2011	2012	2013
Boursier	10	6	2	1
<i>poids</i>	42%	23%	11%	4%
Non boursier	14	20	17	24
<i>poids</i>	58%	77%	89%	96%
Total	24	26	19	25

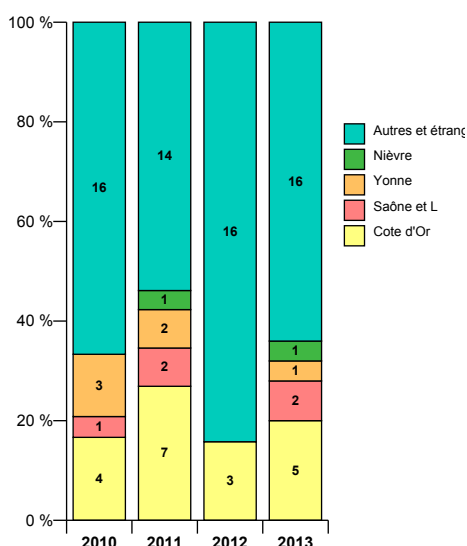
Régime d'inscription	2010	2011	2012	2013
Form. initiale	12	13	5	6
Apprentissage	4	8	6	12
Form. continue financée	8	5	8	7
Total	24	26	19	25

Programme international	2010	2011	2012	2013
Non concerné	24	26	19	25
Total	24	26	19	25

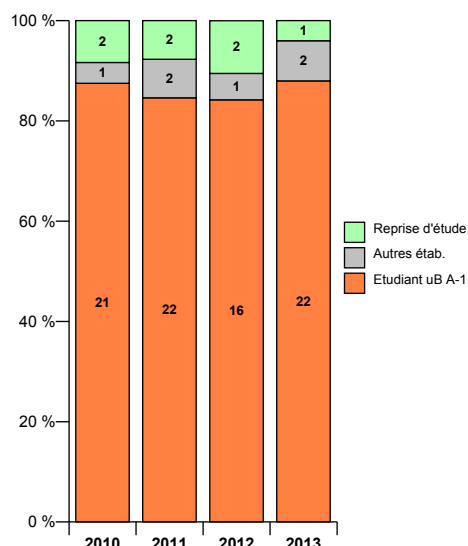
Nationalité



Lieu d'obtention du bac

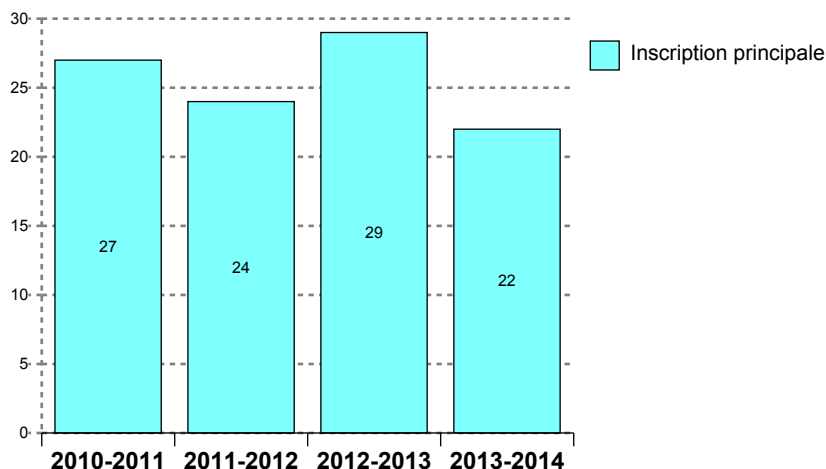


Situation l'année précédente



Spécialité : SCIENCES DU MANAGEMENT : CONTRÔLE DE GESTION PRO

Evolutions des inscriptions



Situation à l'inscription	2010	2011	2012	2013
Flux entrant	27	24	29	22
Total	27	24	29	22

Présence aux examens *	2010	2011	2012	2013
Présent	26	24	29	
<i>poids</i>	96 %	100 %	100 %	
Non renseigné	1			22
<i>poids</i>	4 %			100 %
Total	27	24	29	22

* Variable PREXAM calculée dans APOGEE à la remontée SISE résultats au 23 mars - PRESENT = au moins une note > 0 obtenue aux éléments pédagogiques ou à l'étape sauf cas particuliers VAE ou AJAC comptabilisant uniquement à l'étape supérieure

Résultat au diplôme	2010	2011	2012	2013
Diplômé	27	23	28	
<i>poids</i>	100 %	96 %	97 %	
Absent ou non renseigné		1	1	22
<i>poids</i>		4 %	3 %	100 %
Total	27	24	29	22

Profil des nouveaux étudiants (hors redoublants à la même étape)

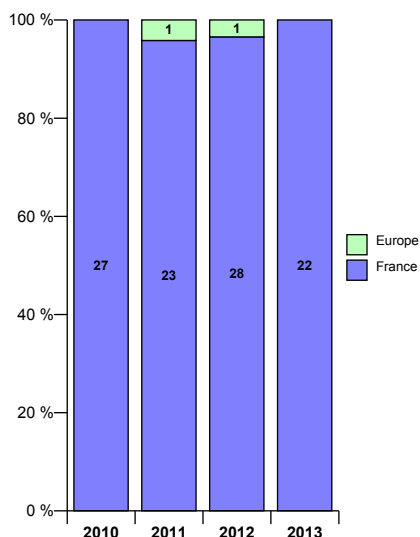
Sexe	2010	2011	2012	2013
Femme	14	12	20	5
<i>poids</i>	52%	50%	69%	23%
Homme	13	12	9	17
<i>poids</i>	48%	50%	31%	77%
Total	27	24	29	22

Aide financière	2010	2011	2012	2013
Non boursier	27	24	29	22
<i>poids</i>	100%	100%	100%	100%
Total	27	24	29	22

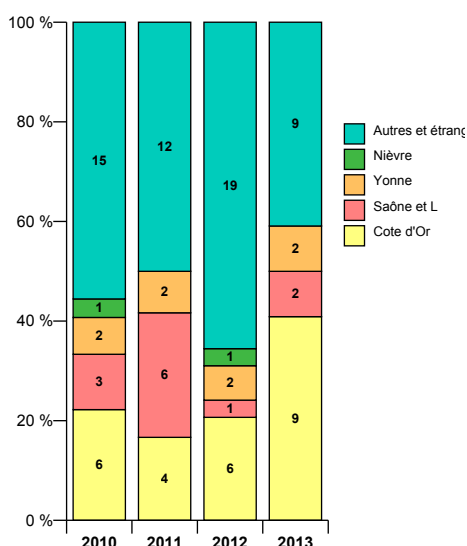
Régime d'inscription	2010	2011	2012	2013
Apprentissage	10	10	14	14
Reprise d'étude	1			1
Form. continue financée	16	14	15	4
contrat pr				3
Total	27	24	29	22

Programme international	2010	2011	2012	2013
Non concerné	27	24	29	22
Total	27	24	29	22

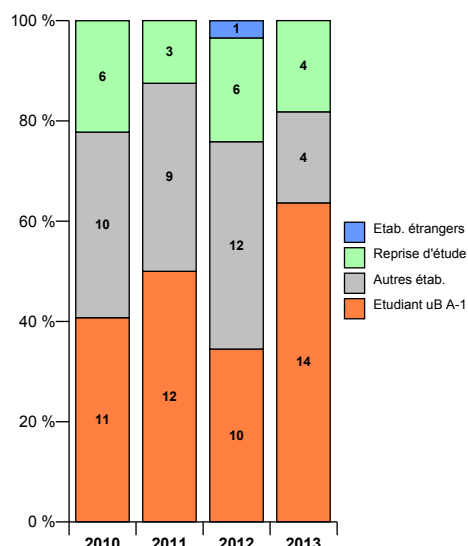
Nationalité



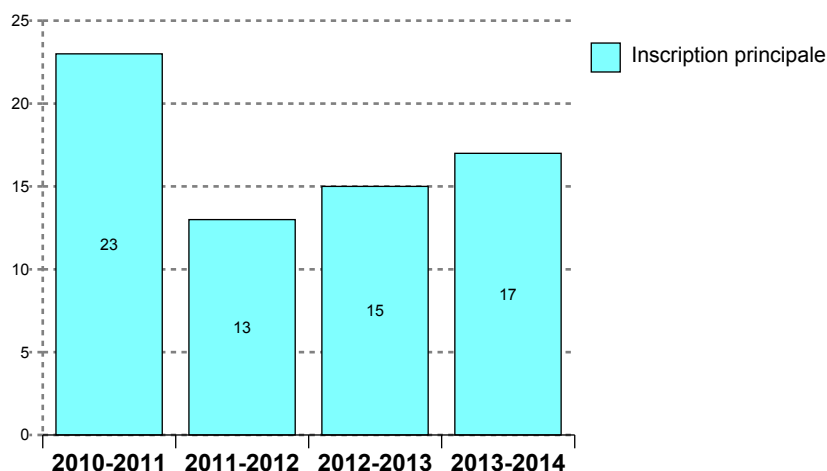
Lieu d'obtention du bac



Situation l'année précédente



Evolutions des inscriptions



Présence aux examens *	2010	2011	2012	2013
Présent	22	12	15	
<i>poids</i>	96 %	92 %	100 %	
Non renseigné	1	1		17
<i>poids</i>	4 %	8 %		100 %
Total	23	13	15	17

* Variable PREXAM calculée dans APOGEE à la remontée SISE résultats au 23 mars - PRESENT = au moins une note > 0 obtenue aux éléments pédagogiques ou à l'étape sauf cas particuliers VAE ou AJAC comptabilisant uniquement à l'étape supérieure

Situation à l'inscription	2010	2011	2012	2013
Redoublant à l'étape	2	2		
Flux entrant	21	11	15	17
Total	23	13	15	17

Résultat au diplôme	2010	2011	2012	2013
Diplômé	21	10	14	
<i>poids</i>	91 %	77 %	93 %	
Ajourné		2		
<i>poids</i>		15 %		
Absent ou non renseigné	2	1	1	17
<i>poids</i>	9 %	8 %	7 %	100 %
Total	23	13	15	17

Profil des nouveaux étudiants (hors redoublants à la même étape)

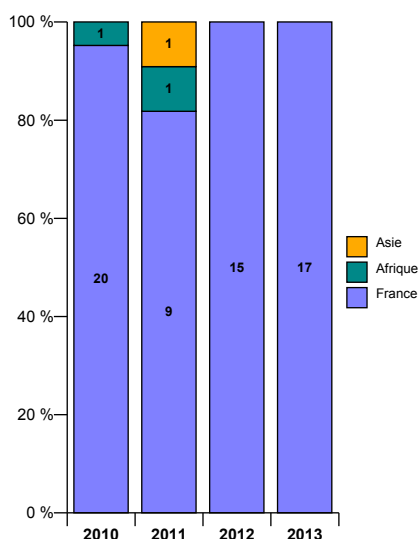
Sexe	2010	2011	2012	2013
Femme	6	4	7	8
<i>poids</i>	29%	36%	47%	47%
Homme	15	7	8	9
<i>poids</i>	71%	64%	53%	53%
Total	21	11	15	17

Aide financière	2010	2011	2012	2013
Boursier	9			
<i>poids</i>	43%			
Non boursier	12	11	15	17
<i>poids</i>	57%	100%	100%	100%
Total	21	11	15	17

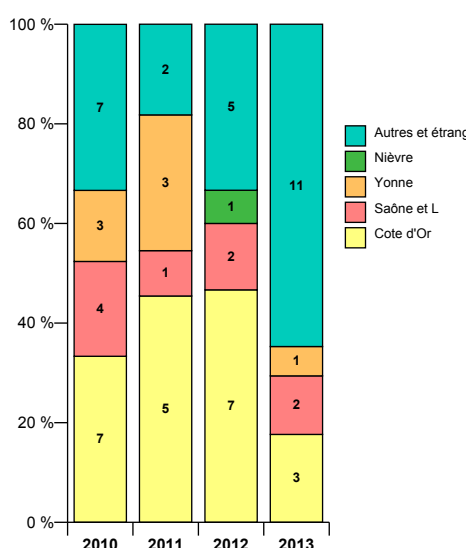
Régime d'inscription	2010	2011	2012	2013
Form. initiale	13		1	
Apprentissage	3	5	4	10
Form. continue financée	5	6	10	7
Total	21	11	15	17

Programme international	2010	2011	2012	2013
Non concerné	21	11	15	17
Total	21	11	15	17

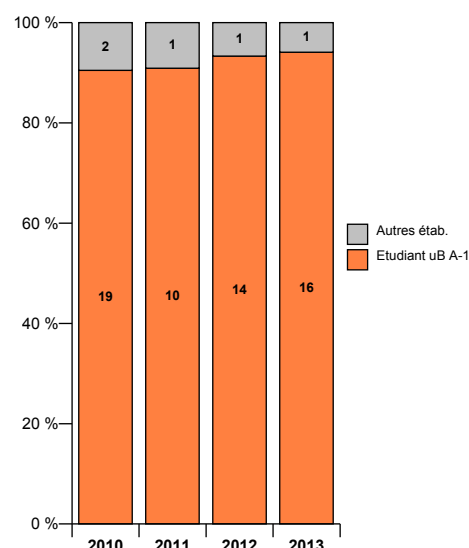
Nationalité



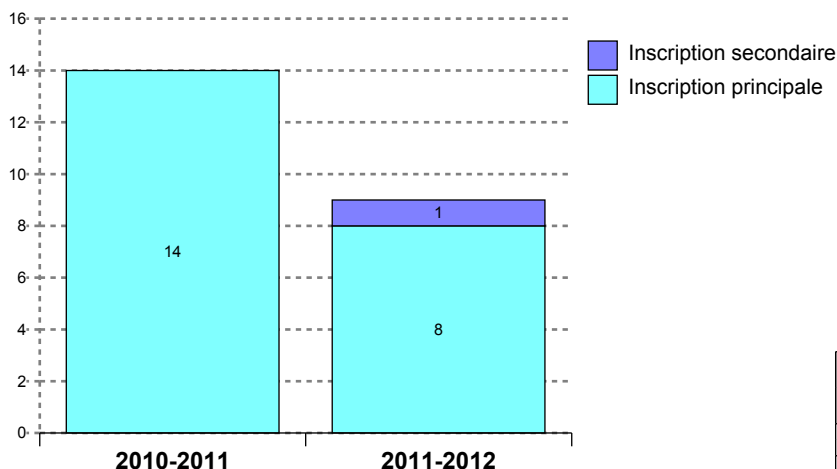
Lieu d'obtention du bac



Situation l'année précédente



Evolutions des inscriptions



Présence aux examens *	2010	2011
Présent	14	9
<i>poids</i>	100 %	100 %
Total	14	9

* Variable PREXAM calculée dans APOGEE à la remontée SISE résultats au 23 mars - PRESENT = au moins une note > 0 obtenue aux éléments pédagogiques ou à l'étape sauf cas particuliers VAE ou AJAC comptabilisant uniquement à l'étape supérieure

Résultat au diplôme	2010	2011
Diplômé	13	9
<i>poids</i>	93 %	100 %
Ajourné	1	
<i>poids</i>	7 %	
Total	14	9

Situation à l'inscription	2010	2011
Flux entrant	14	9
Total	14	9

Profils des nouveaux étudiants (hors redoublants à la même étape)

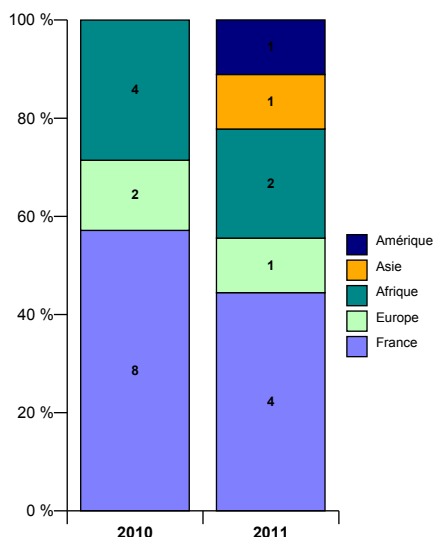
Sexe	2010	2011
Femme	10	4
<i>poids</i>	71%	44%
Homme	4	5
<i>poids</i>	29%	56%
Total	14	9

Aide financière	2010	2011
Boursier	6	3
<i>poids</i>	43%	33%
Non boursier	8	6
<i>poids</i>	57%	67%
Total	14	9

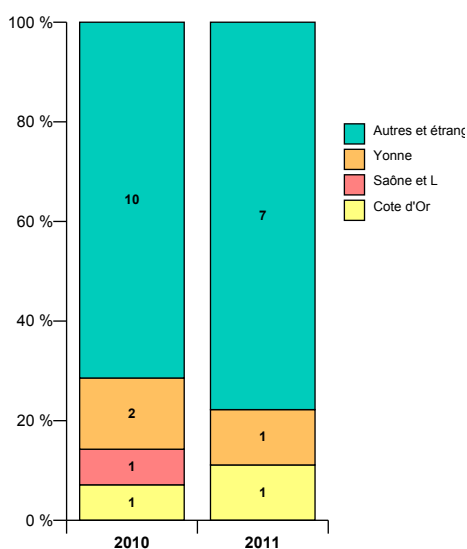
Régime d'inscription	2010	2011
Form. initiale	14	8
Form. continue financée		1
Total	14	9

Programme international	2010	2011
Non concerné	14	9
Total	14	9

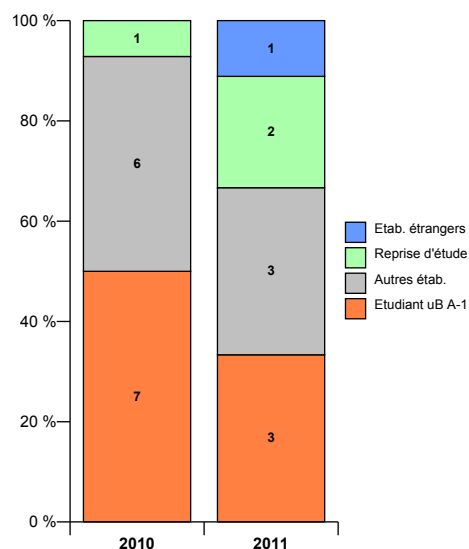
Nationalité



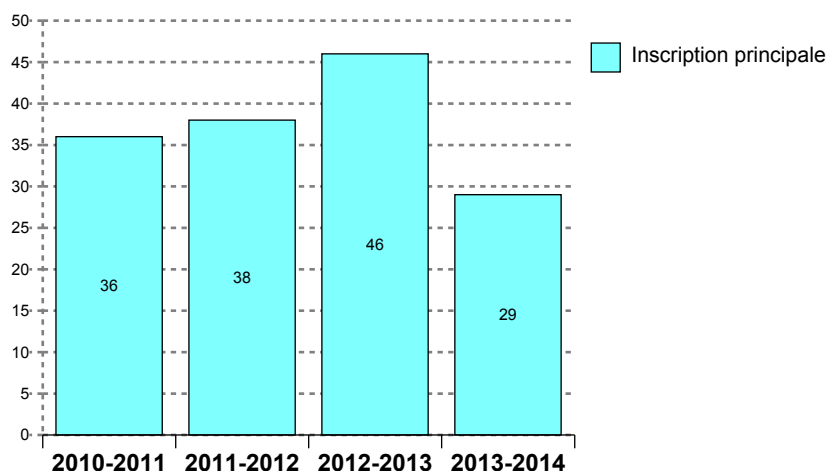
Lieu d'obtention du bac



Situation l'année précédente



Evolutions des inscriptions



Présence aux examens *	2010	2011	2012	2013
Présent	17	37	42	
<i>poids</i>	47 %	97 %	91 %	
Non renseigné	19	1	4	29
<i>poids</i>	53 %	3 %	9 %	100 %
Total	36	38	46	29

* Variable PREXAM calculée dans APOGEE à la remontée SISE résultats au 23 mars - PRESENT = au moins une note > 0 obtenue aux éléments pédagogiques ou à l'étape sauf cas particuliers VAE ou AJAC comptabilisant uniquement à l'étape supérieure

Résultat au diplôme	2010	2011	2012	2013
Diplômé	35	38	43	1
<i>poids</i>	97 %	100 %	93 %	3 %
Absent ou non renseigné	1		3	28
<i>poids</i>	3 %		7 %	97 %
Total	36	38	46	29

Situation à l'inscription	2010	2011	2012	2013
Redoublant à l'étape		1	1	2
Flux entrant	36	37	45	27
Total	36	38	46	29

Profils des nouveaux étudiants (hors redoublants à la même étape)

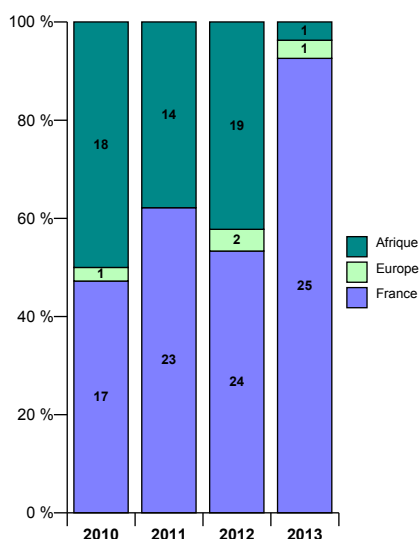
Sexe	2010	2011	2012	2013
Femme	25	28	35	24
<i>poids</i>	69%	76%	78%	89%
Homme	11	9	10	3
<i>poids</i>	31%	24%	22%	11%
Total	36	37	45	27

Aide financière	2010	2011	2012	2013
Non boursier	36	37	45	27
<i>poids</i>	100%	100%	100%	100%
Total	36	37	45	27

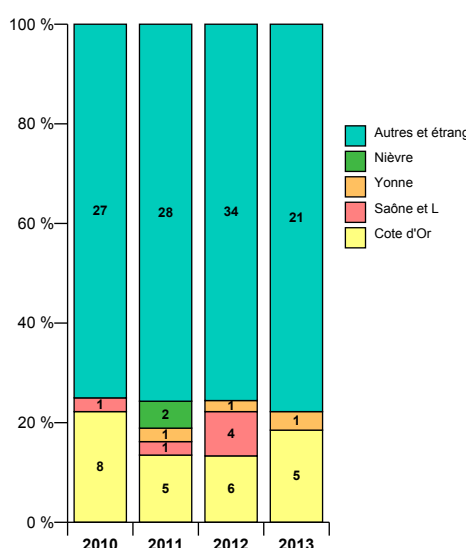
Régime d'inscription	2010	2011	2012	2013
Apprentissage	10	11	10	12
Reprise d'étude	1			
Form. continue financée	25	26	35	7
contrat pr				8
Total	36	37	45	27

Programme international	2010	2011	2012	2013
Non concerné	36	37	45	27
Total	36	37	45	27

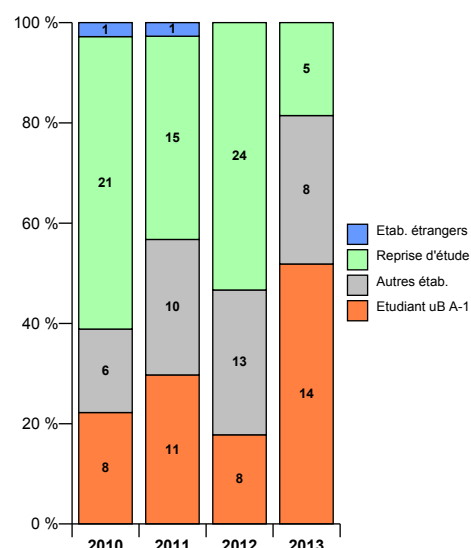
Nationalité



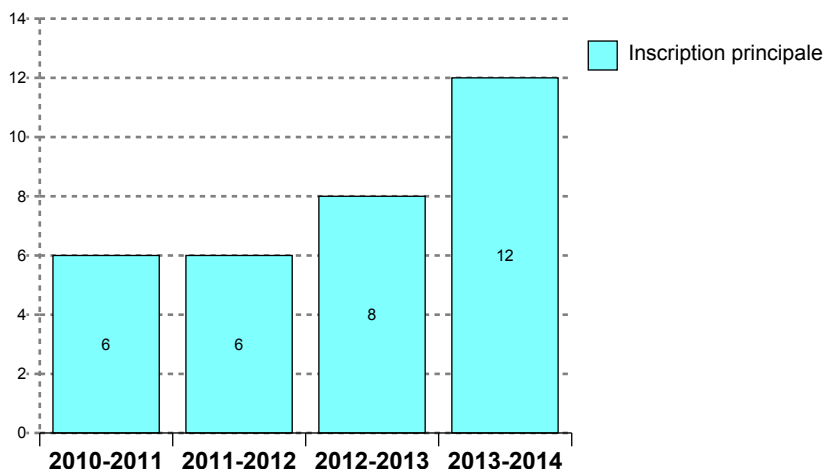
Lieu d'obtention du bac



Situation l'année précédente



Evolutions des inscriptions



Présence aux examens *	2010	2011	2012	2013
Présent	5	6	8	
<i>poids</i>	83 %	100 %	100 %	
Non renseigné	1			12
<i>poids</i>	17 %			100 %
Total	6	6	8	12

* Variable PREXAM calculée dans APOGEE à la remontée SISE résultats au 23 mars - PRESENT = au moins une note > 0 obtenue aux éléments pédagogiques ou à l'étape sauf cas particuliers VAE ou AJAC comptabilisant uniquement à l'étape supérieure

Situation à l'inscription	2010	2011	2012	2013
Redoublant à l'étape			1	
Flux entrant	6	6	7	12
Total	6	6	8	12

Résultat au diplôme	2010	2011	2012	2013
Diplômé	5	1	6	
<i>poids</i>	83 %	17 %	75 %	
Ajourné		5	2	
<i>poids</i>		83 %	25 %	
Absent ou non renseigné	1			12
<i>poids</i>	17 %			100 %
Total	6	6	8	12

Profils des nouveaux étudiants (hors redoublants à la même étape)

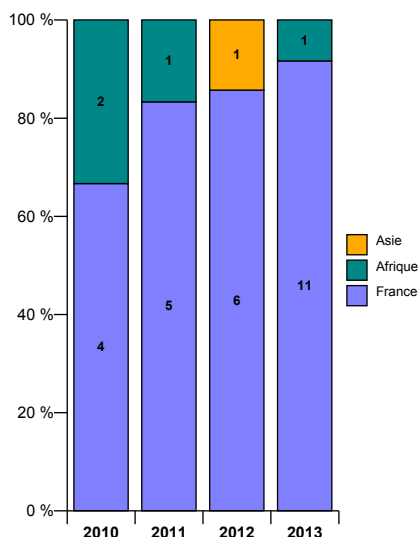
Sexe	2010	2011	2012	2013
Femme	5	2	4	5
<i>poids</i>	83%	33%	57%	42%
Homme	1	4	3	7
<i>poids</i>	17%	67%	43%	58%
Total	6	6	7	12

Aide financière	2010	2011	2012	2013
Boursier		3	2	5
<i>poids</i>		50%	29%	42%
Non boursier	6	3	5	7
<i>poids</i>	100%	50%	71%	58%
Total	6	6	7	12

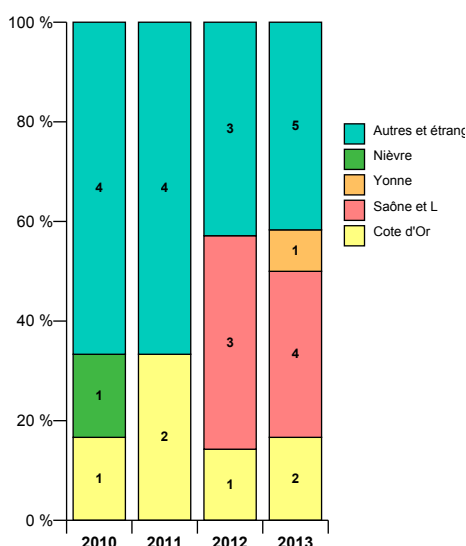
Régime d'inscription	2010	2011	2012	2013
Form. initiale	5	6	5	11
Reprise d'étude			1	1
Form. continue financée	1		1	
Total	6	6	7	12

Programme international	2010	2011	2012	2013
Non concerné	6	6	6	12
Avec accords ou progr. - SENS envoi			1	
Total	6	6	7	12

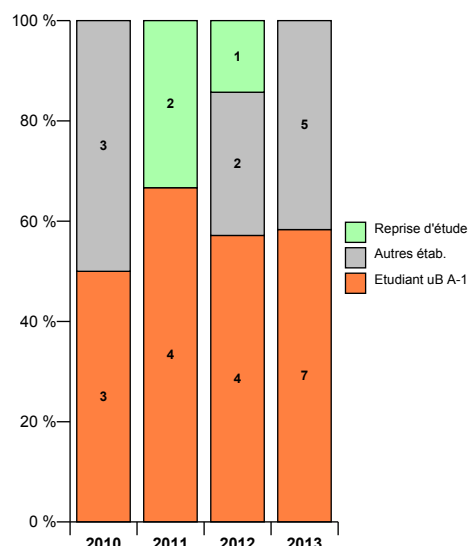
Nationalité



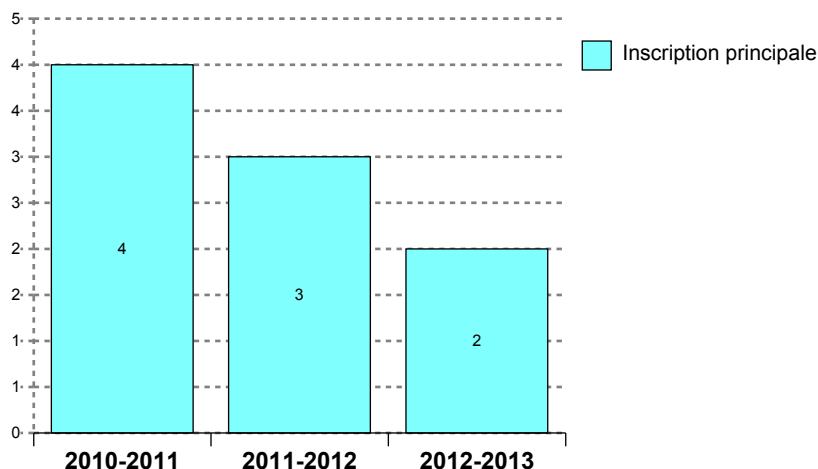
Lieu d'obtention du bac



Situation l'année précédente



Evolutions des inscriptions



Présence aux examens *	2010	2011	2012
Présent	4	3	2
<i>poids</i>	100 %	100 %	100 %
Total	4	3	2

* Variable PREXAM calculée dans APOGEE à la remontée SISE résultats au 23 mars - PRESENT = au moins une note > 0 obtenue aux éléments pédagogiques ou à l'étape sauf cas particuliers VAE ou AJAC comptabilisant uniquement à l'étape supérieure

Résultat au diplôme	2010	2011	2012
Diplômé	4	3	2
<i>poids</i>	100 %	100 %	100 %
Total	4	3	2

Situation à l'inscription	2010	2011	2012
Flux entrant	4	3	2
Total	4	3	2

Profil des nouveaux étudiants (hors redoublants à la même étape)

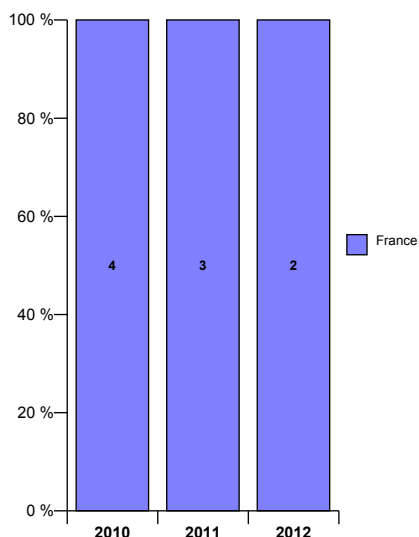
Sexe	2010	2011	2012
Femme	1	2	1
<i>poids</i>	25%	67%	50%
Homme	3	1	1
<i>poids</i>	75%	33%	50%
Total	4	3	2

Aide financière	2010	2011	2012
Boursier	3	1	1
<i>poids</i>	75%	33%	50%
Non boursier	1	2	1
<i>poids</i>	25%	67%	50%
Total	4	3	2

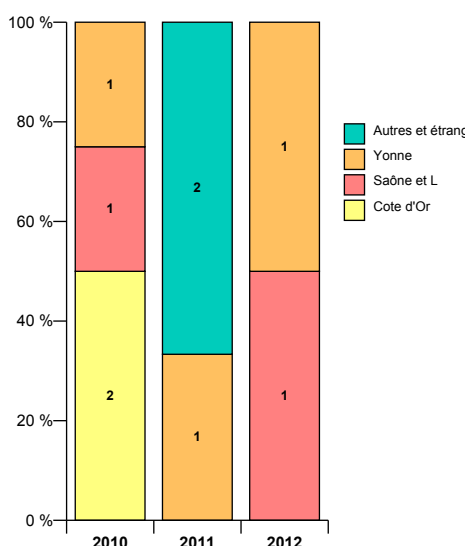
Régime d'inscription	2010	2011	2012
Form. initiale	4	3	2
Total	4	3	2

Programme international	2010	2011	2012
Non concerné	4	3	2
Total	4	3	2

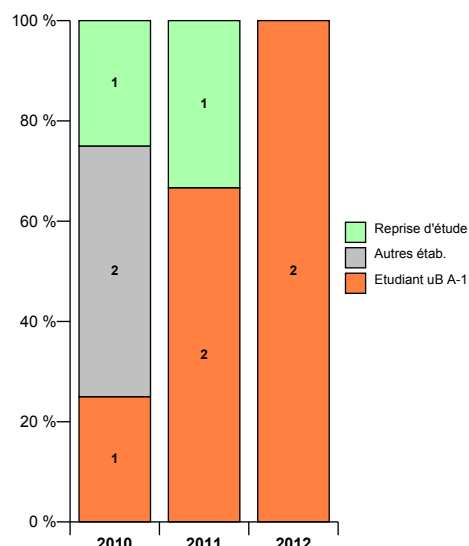
Nationalité



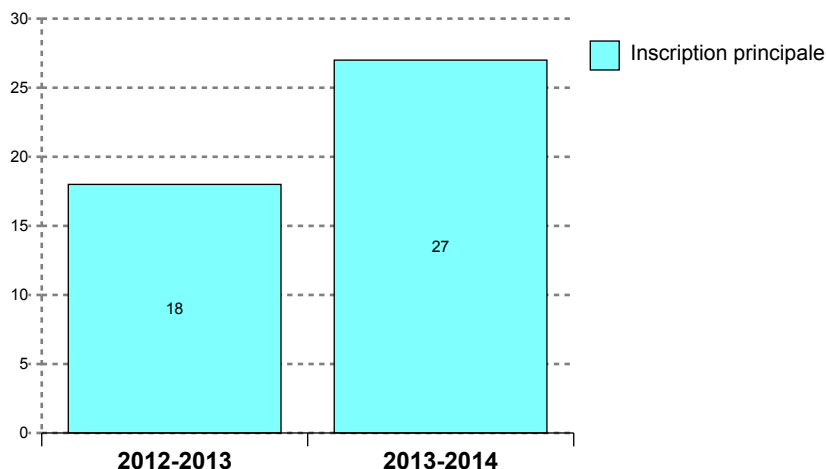
Lieu d'obtention du bac



Situation l'année précédente



Evolutions des inscriptions



Présence aux examens *	2012	2013
Présent	18	
<i>poids</i>	100 %	
Non renseigné		27
<i>poids</i>		100 %
Total	18	27

* Variable PREXAM calculée dans APOGEE à la remontée SISE résultats au 23 mars - PRESENT = au moins une note > 0 obtenue aux éléments pédagogiques ou à l'étape sauf cas particuliers VAE ou AJAC comptabilisant uniquement à l'étape supérieure

Résultat au diplôme	2012	2013
Diplômé	17	
<i>poids</i>	94 %	
Absent ou non renseigné	1	27
<i>poids</i>	6 %	100 %
Total	18	27

Situation à l'inscription	2012	2013
Flux entrant	18	27
Total	18	27

Profils des nouveaux étudiants (hors redoublants à la même étape)

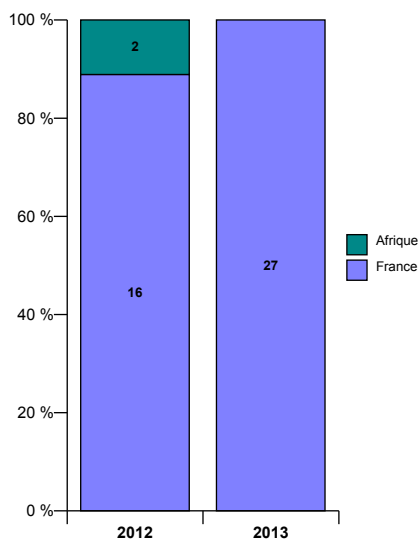
Sexe	2012	2013
Femme	10	19
<i>poids</i>	56%	70%
Homme	8	8
<i>poids</i>	44%	30%
Total	18	27

Aide financière	2012	2013
Boursier	10	17
<i>poids</i>	56%	63%
Non boursier	8	10
<i>poids</i>	44%	37%
Total	18	27

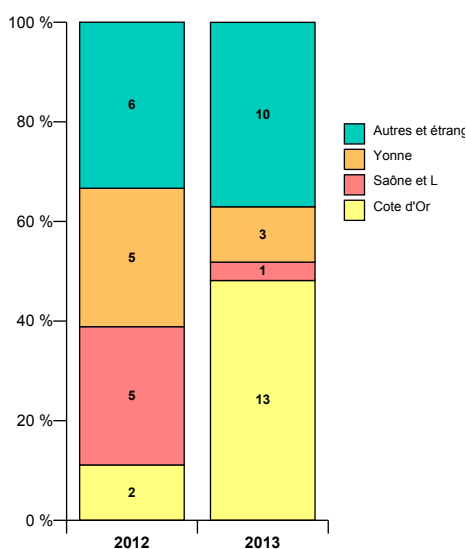
Régime d'inscription	2012	2013
Form. initiale	17	26
Form. continue financée	1	1
Total	18	27

Programme international	2012	2013
Non concerné	18	27
Total	18	27

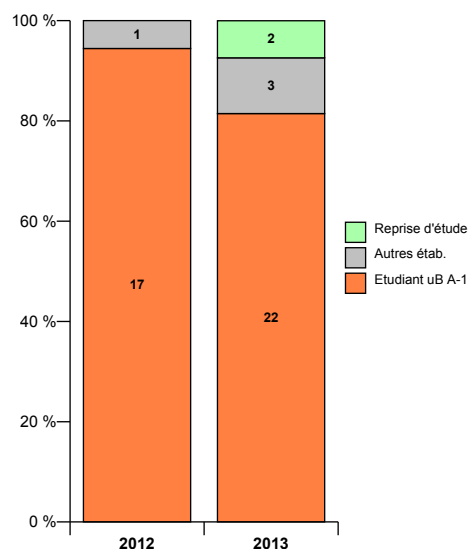
Nationalité



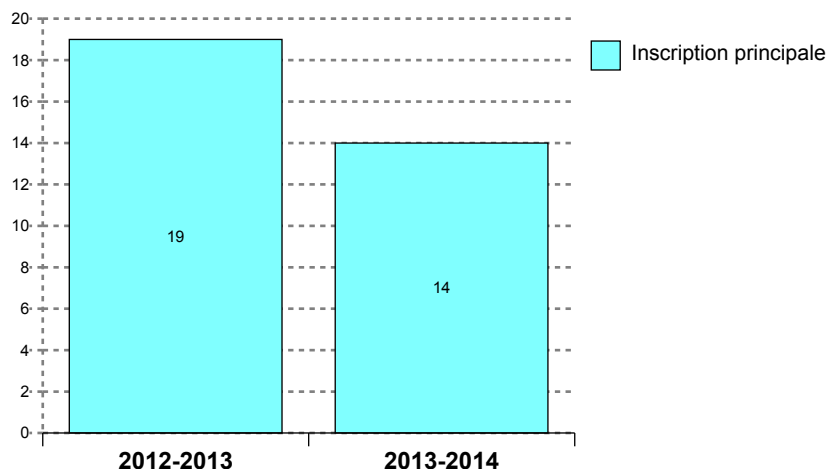
Lieu d'obtention du bac



Situation l'année précédente



Evolutions des inscriptions



Présence aux examens *	2012	2013
Présent	19	
<i>poids</i>	100 %	
Non renseigné		14
<i>poids</i>		100 %
Total	19	14

* Variable PREXAM calculée dans APOGEE à la remontée SISE résultats au 23 mars - PRESENT = au moins une note > 0 obtenue aux éléments pédagogiques ou à l'étape sauf cas particuliers VAE ou AJAC comptabilisant uniquement à l'étape supérieure

Résultat au diplôme	2012	2013
Diplômé	19	
<i>poids</i>	100 %	
Absent ou non renseigné		14
<i>poids</i>		100 %
Total	19	14

Situation à l'inscription	2012	2013
Redoublant à l'étape	1	
Flux entrant	18	14
Total	19	14

Profil des nouveaux étudiants (hors redoublants à la même étape)

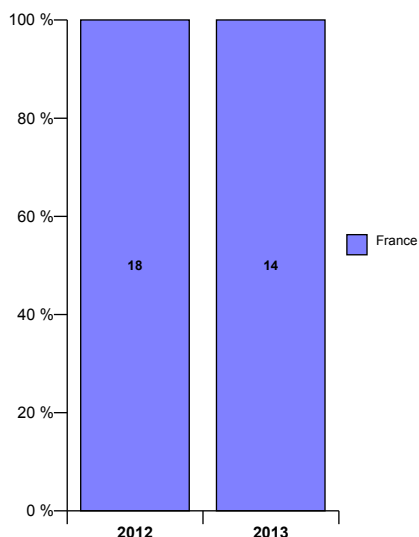
Sexe	2012	2013
Femme	10	10
<i>poids</i>	56%	71%
Homme	8	4
<i>poids</i>	44%	29%
Total	18	14

Aide financière	2012	2013
Boursier	13	10
<i>poids</i>	72%	71%
Non boursier	5	4
<i>poids</i>	28%	29%
Total	18	14

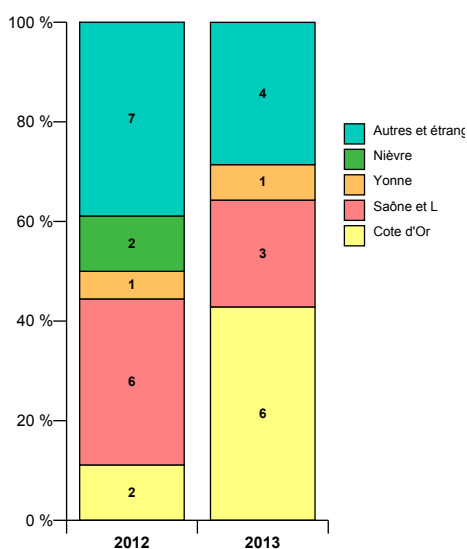
Régime d'inscription	2012	2013
Form. initiale	18	13
Reprise d'étude		1
Total	18	14

Programme international	2012	2013
Non concerné	18	14
Total	18	14

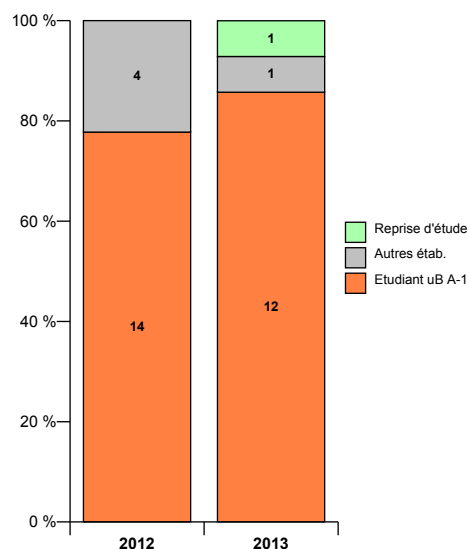
Nationalité



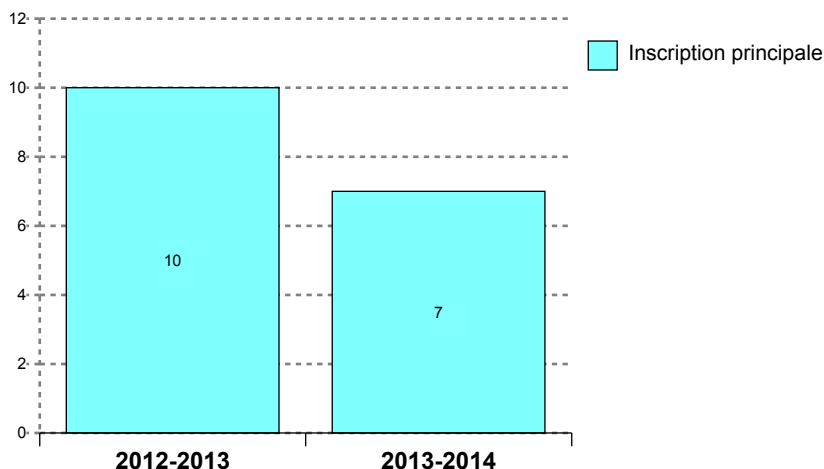
Lieu d'obtention du bac



Situation l'année précédente



Evolutions des inscriptions



Situation à l'inscription	2012	2013
Flux entrant	10	7
Total	10	7

Présence aux examens *	2012	2013
Présent	9	
<i>poids</i>	90 %	
Non renseigné	1	7
<i>poids</i>	10 %	100 %
Total	10	7

* Variable PREXAM calculée dans APOGEE à la remontée SISE résultats au 23 mars - PRESENT = au moins une note > 0 obtenue aux éléments pédagogiques ou à l'étape sauf cas particuliers VAE ou AJAC comptabilisant uniquement à l'étape supérieure

Résultat au diplôme	2012	2013
Diplômé	9	
<i>poids</i>	90 %	
Absent ou non renseigné	1	7
<i>poids</i>	10 %	100 %
Total	10	7

Profil des nouveaux étudiants (hors redoublants à la même étape)

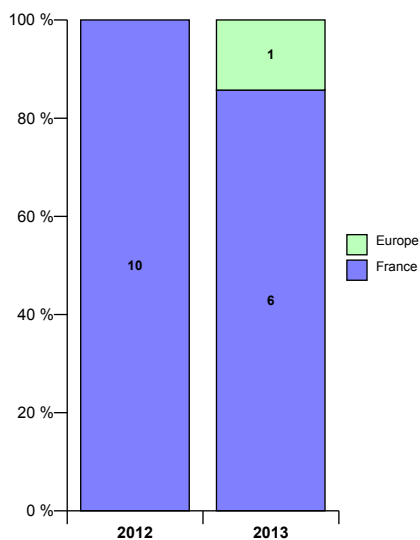
Sexe	2012	2013
Femme	2	2
<i>poids</i>	20%	29%
Homme	8	5
<i>poids</i>	80%	71%
Total	10	7

Aide financière	2012	2013
Boursier	1	5
<i>poids</i>	10%	71%
Non boursier	9	2
<i>poids</i>	90%	29%
Total	10	7

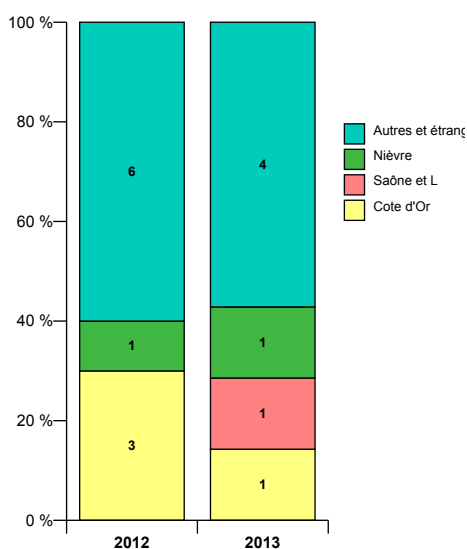
Régime d'inscription	2012	2013
Form. initiale	10	7
Total	10	7

Programme international	2012	2013
Non concerné	10	7
Total	10	7

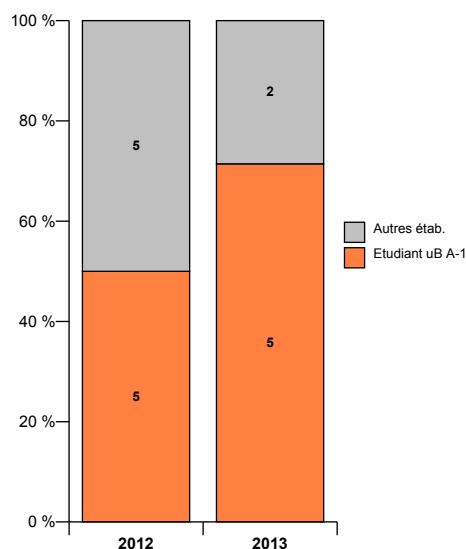
Nationalité



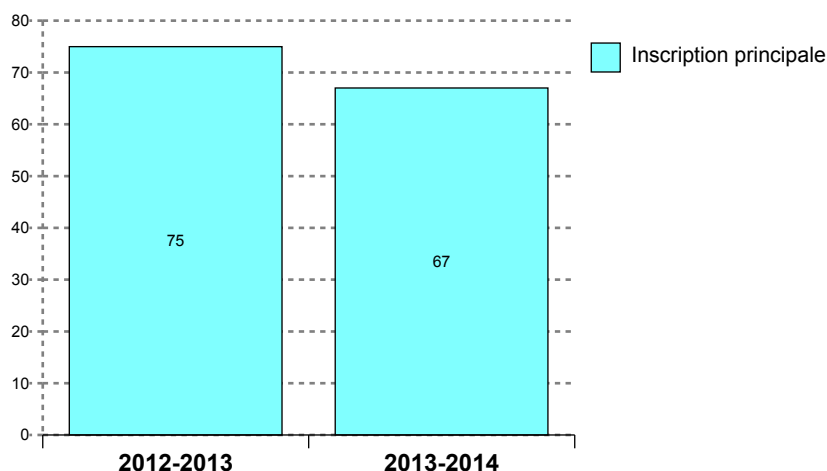
Lieu d'obtention du bac



Situation l'année précédente



Evolutions des inscriptions



Présence aux examens *	2012	2013
Présent	49	
<i>poids</i>	65 %	
Non renseigné	26	67
<i>poids</i>	35 %	100 %
Total	75	67

* Variable PREXAM calculée dans APOGEE à la remontée SISE résultats au 23 mars - PRESENT = au moins une note > 0 obtenue aux éléments pédagogiques ou à l'étape sauf cas particuliers VAE ou AJAC comptabilisant uniquement à l'étape supérieure

Résultat au diplôme	2012	2013
Diplômé	45	
<i>poids</i>	60 %	
Absent ou non renseigné	30	67
<i>poids</i>	40 %	100 %
Total	75	67

Situation à l'inscription	2012	2013
Redoublant à l'étape	25	28
Flux entrant	50	39
Total	75	67

Profil des nouveaux étudiants (hors redoublants à la même étape)

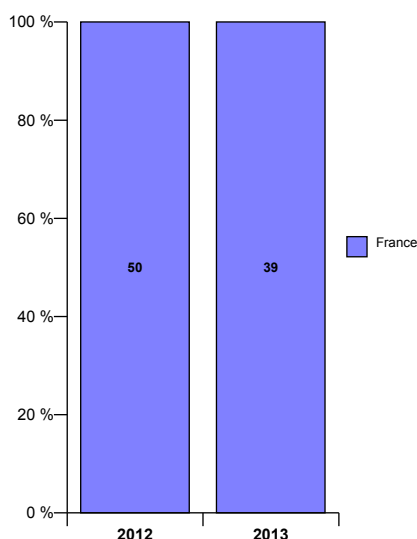
Sexe	2012	2013
Femme	41	30
<i>poids</i>	82%	77%
Homme	9	9
<i>poids</i>	18%	23%
Total	50	39

Aide financière	2012	2013
Boursier	8	2
<i>poids</i>	16%	5%
Non boursier	42	37
<i>poids</i>	84%	95%
Total	50	39

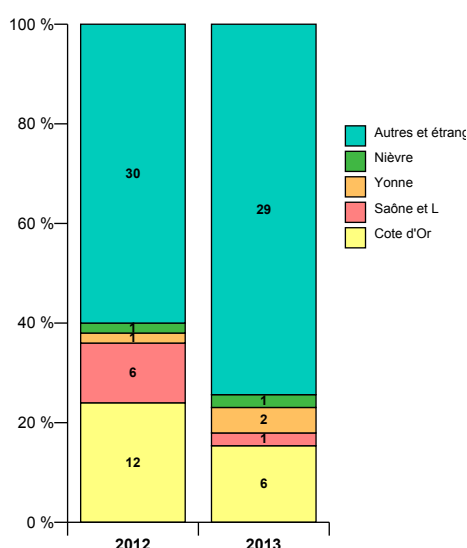
Régime d'inscription	2012	2013
Form. initiale	24	16
Reprise d'étude	1	
Form. continue financée	25	23
Total	50	39

Programme international	2012	2013
Non concerné	50	39
Total	50	39

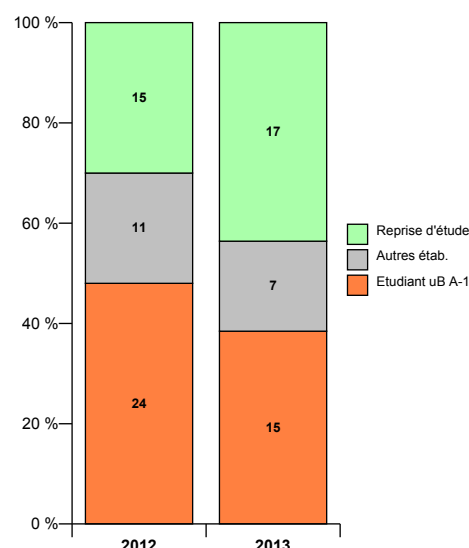
Nationalité



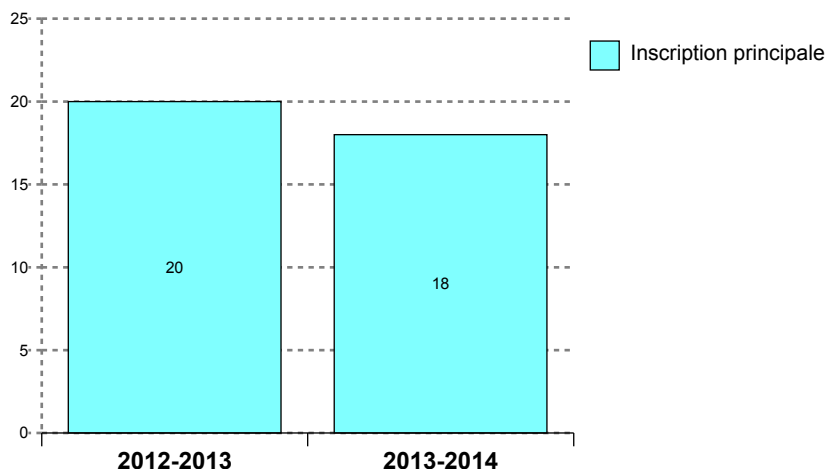
Lieu d'obtention du bac



Situation l'année précédente



Evolutions des inscriptions



Situation à l'inscription	2012	2013
Flux entrant	20	18
Total	20	18

Présence aux examens *	2012	2013
Présent	20	
<i>poids</i>	100 %	
Non renseigné		18
<i>poids</i>		100 %
Total	20	18

* Variable PREXAM calculée dans APOGEE à la remontée SISE résultats au 23 mars - PRESENT = au moins une note > 0 obtenue aux éléments pédagogiques ou à l'étape sauf cas particuliers VAE ou AJAC comptabilisant uniquement à l'étape supérieure

Résultat au diplôme	2012	2013
Diplômé	20	
<i>poids</i>	100 %	
Absent ou non renseigné		18
<i>poids</i>		100 %
Total	20	18

Profil des nouveaux étudiants (hors redoublants à la même étape)

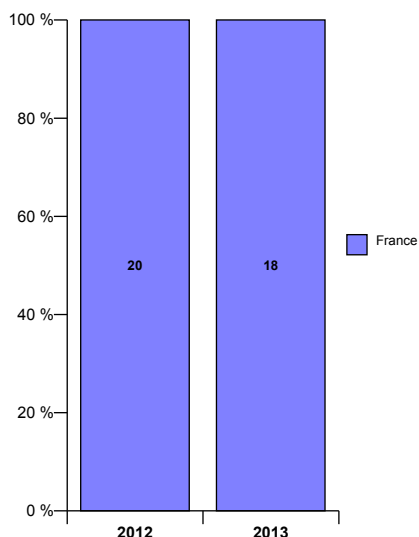
Sexe	2012	2013
Femme	9	8
<i>poids</i>	45%	44%
Homme	11	10
<i>poids</i>	55%	56%
Total	20	18

Aide financière	2012	2013
Boursier	7	5
<i>poids</i>	35%	28%
Non boursier	13	13
<i>poids</i>	65%	72%
Total	20	18

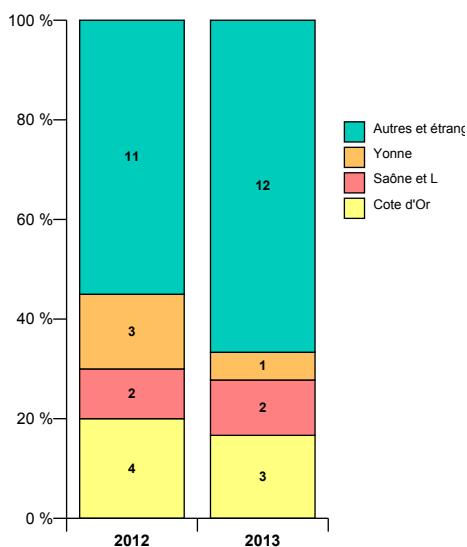
Régime d'inscription	2012	2013
Form. initiale	20	18
Total	20	18

Programme international	2012	2013
Non concerné	20	18
Total	20	18

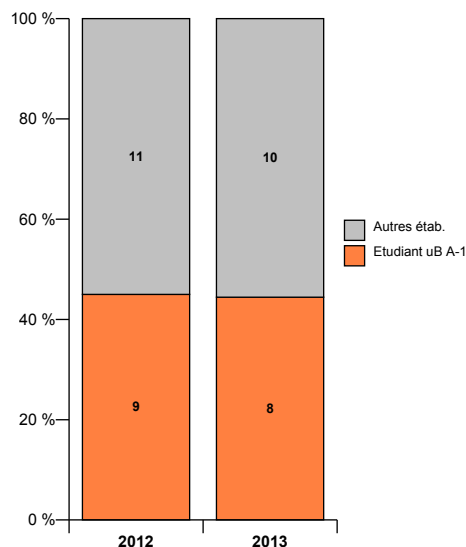
Nationalité



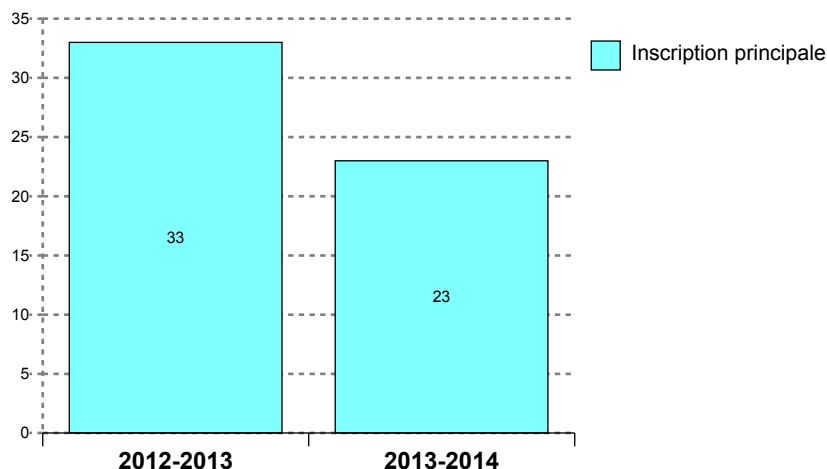
Lieu d'obtention du bac



Situation l'année précédente



Evolutions des inscriptions



Présence aux examens *	2012	2013
Présent	30	
<i>poids</i>	91 %	
Non renseigné	3	23
<i>poids</i>	9 %	100 %
Total	33	23

* Variable PREXAM calculée dans APOGEE à la remontée SISE résultats au 23 mars - PRESENT = au moins une note > 0 obtenue aux éléments pédagogiques ou à l'étape sauf cas particuliers VAE ou AJAC comptabilisant uniquement à l'étape supérieure

Résultat au diplôme	2012	2013
Diplômé	18	
<i>poids</i>	55 %	
Ajourné	15	
<i>poids</i>	45 %	
Absent ou non renseigné		23
<i>poids</i>		100 %
Total	33	23

Situation à l'inscription	2012	2013
Redoublant à l'étape	6	4
Flux entrant	27	19
Total	33	23

Profils des nouveaux étudiants (hors redoublants à la même étape)

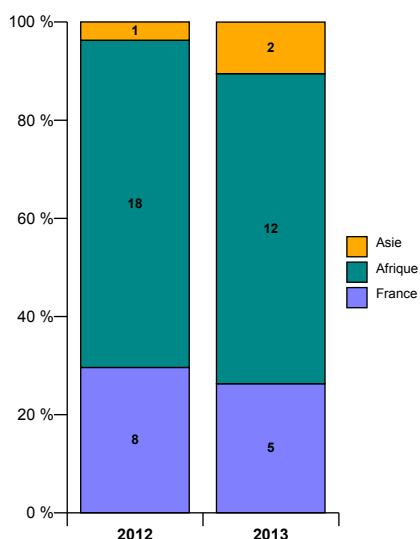
Sexe	2012	2013
Femme	12	7
<i>poids</i>	44%	37%
Homme	15	12
<i>poids</i>	56%	63%
Total	27	19

Aide financière	2012	2013
Boursier	6	2
<i>poids</i>	22%	11%
Non boursier	21	17
<i>poids</i>	78%	89%
Total	27	19

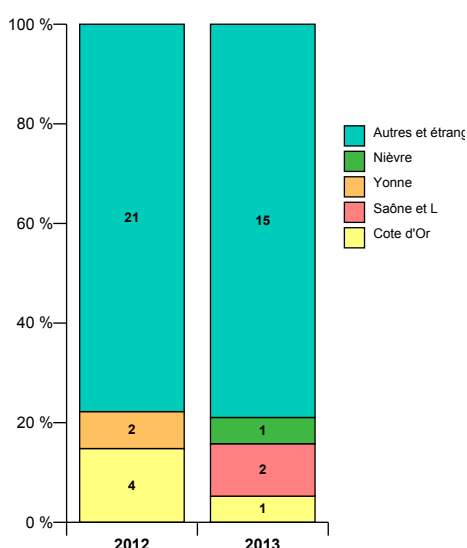
Régime d'inscription	2012	2013
Form. initiale	27	18
Reprise d'étude		1
Total	27	19

Programme international	2012	2013
Non concerné	27	19
Total	27	19

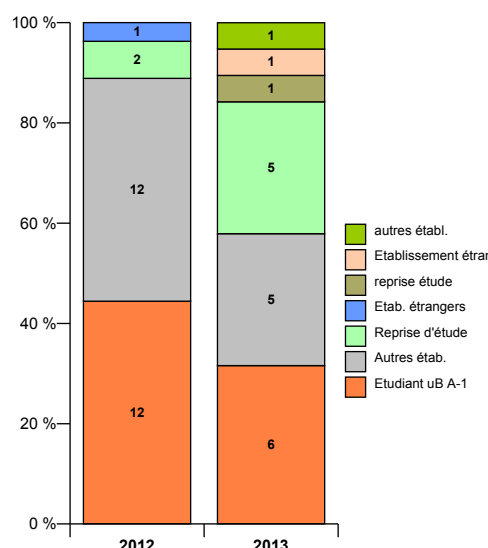
Nationalité



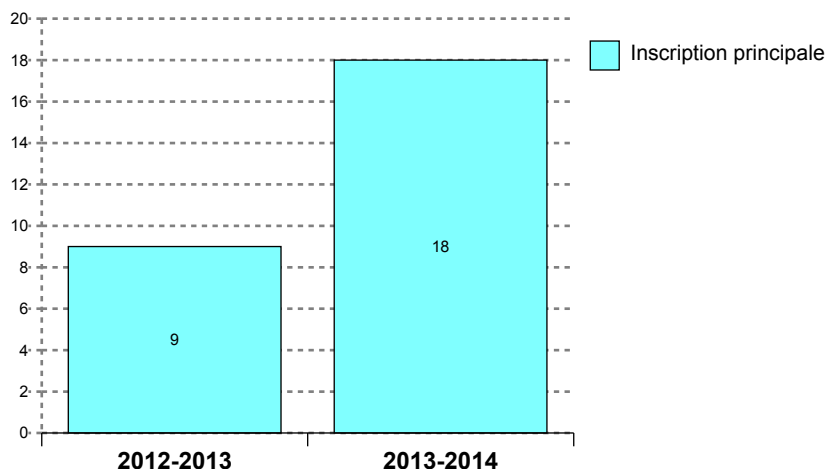
Lieu d'obtention du bac



Situation l'année précédente



Evolutions des inscriptions



Situation à l'inscription	2012	2013
Redoublant à l'étape		1
Flux entrant	9	17
Total	9	18

Présence aux examens *	2012	2013
Présent	9	
<i>poids</i>	100 %	
Non renseigné		18
<i>poids</i>		100 %
Total	9	18

* Variable PREXAM calculée dans APOGEE à la remontée SISE résultats au 23 mars - PRESENT = au moins une note > 0 obtenue aux éléments pédagogiques ou à l'étape sauf cas particuliers VAE ou AJAC comptabilisant uniquement à l'étape supérieure

Résultat au diplôme	2012	2013
Diplômé	8	
<i>poids</i>	89 %	
Ajourné	1	
<i>poids</i>	11 %	
Absent ou non renseigné		18
<i>poids</i>		100 %
Total	9	18

Profil des nouveaux étudiants (hors redoublants à la même étape)

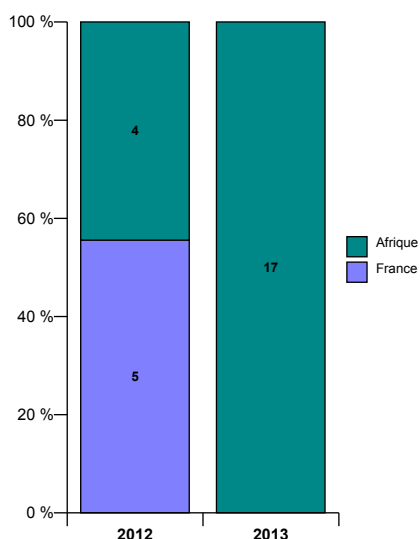
Sexe	2012	2013
Femme	1	1
<i>poids</i>	11%	6%
Homme	8	16
<i>poids</i>	89%	94%
Total	9	17

Aide financière	2012	2013
Boursier	2	1
<i>poids</i>	22%	6%
Non boursier	7	16
<i>poids</i>	78%	94%
Total	9	17

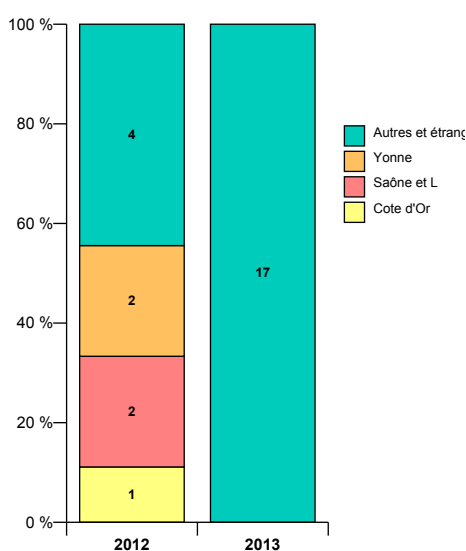
Régime d'inscription	2012	2013
Form. initiale	9	17
Total	9	17

Programme international	2012	2013
Non concerné	9	17
Total	9	17

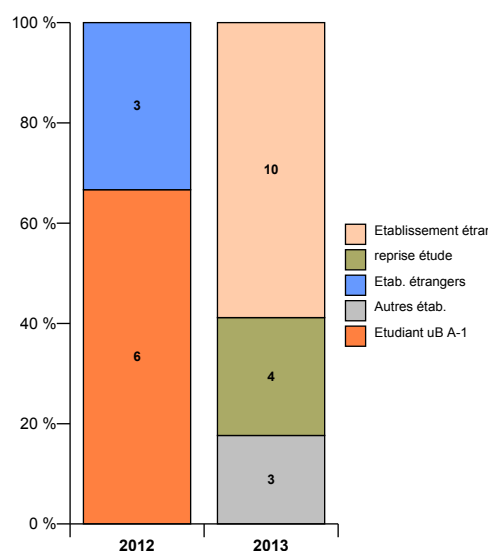
Nationalité



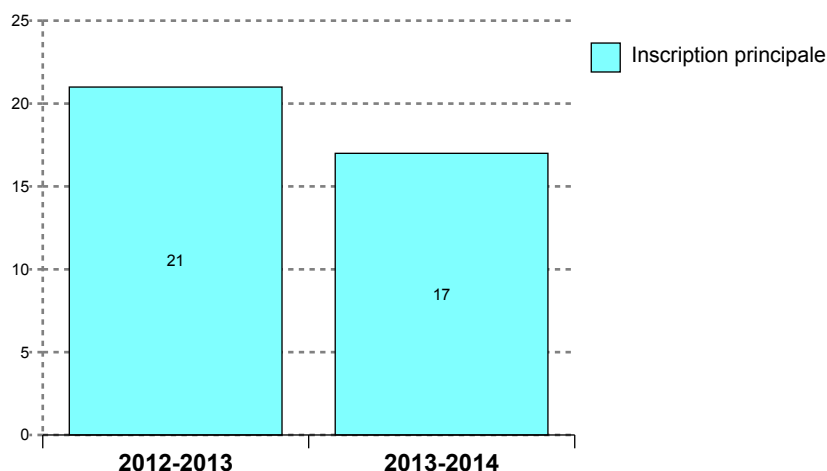
Lieu d'obtention du bac



Situation l'année précédente



Evolutions des inscriptions



Présence aux examens *	2012	2013
Présent	21	
<i>poids</i>	100 %	
Non renseigné		17
<i>poids</i>		100 %
Total	21	17

* Variable PREXAM calculée dans APOGEE à la remontée SISE résultats au 23 mars - PRESENT = au moins une note > 0 obtenue aux éléments pédagogiques ou à l'étape sauf cas particuliers VAE ou AJAC comptabilisant uniquement à l'étape supérieure

Résultat au diplôme	2012	2013
Diplômé	19	
<i>poids</i>	90 %	
Absent ou non renseigné	2	17
<i>poids</i>	10 %	100 %
Total	21	17

Situation à l'inscription	2012	2013
Flux entrant	21	17
Total	21	17

Profils des nouveaux étudiants (hors redoublants à la même étape)

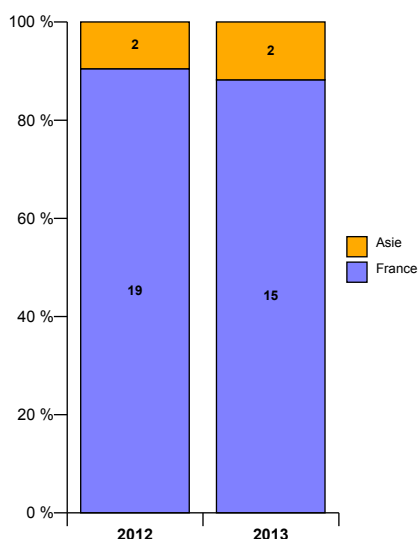
Sexe	2012	2013
Femme	18	14
<i>poids</i>	86%	82%
Homme	3	3
<i>poids</i>	14%	18%
Total	21	17

Aide financière	2012	2013
Boursier	7	7
<i>poids</i>	33%	41%
Non boursier	14	10
<i>poids</i>	67%	59%
Total	21	17

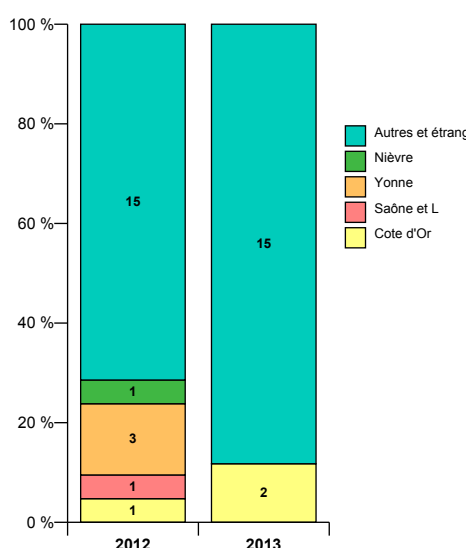
Régime d'inscription	2012	2013
Form. initiale	17	14
Form. continue financée	4	3
Total	21	17

Programme international	2012	2013
Non concerné	21	17
Total	21	17

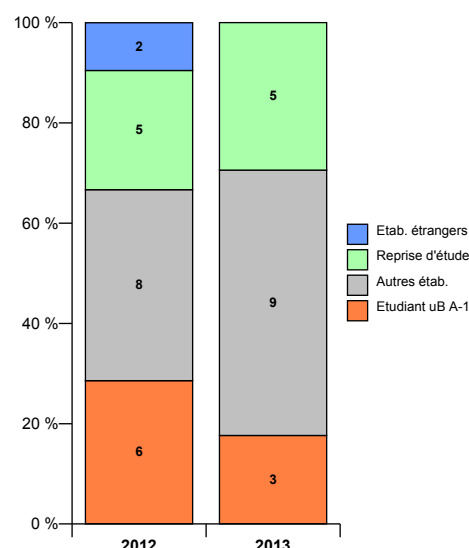
Nationalité



Lieu d'obtention du bac

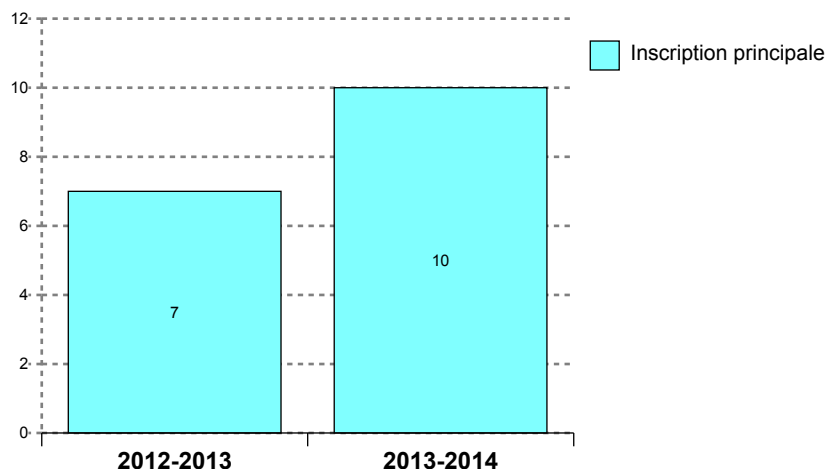


Situation l'année précédente



Spécialité : DROIT PRIVE : PROFESSIONS JURIDIQUES DU SPORT PRO

Evolutions des inscriptions



Situation à l'inscription	2012	2013
Flux entrant	7	10
Total	7	10

Présence aux examens *	2012	2013
Présent	7	
<i>poids</i>	100 %	
Non renseigné		10
<i>poids</i>		100 %
Total	7	10

* Variable PREXAM calculée dans APOGEE à la remontée SISE résultats au 23 mars - PRESENT = au moins une note > 0 obtenue aux éléments pédagogiques ou à l'étape sauf cas particuliers VAE ou AJAC comptabilisant uniquement à l'étape supérieure

Résultat au diplôme	2012	2013
Diplômé	7	
<i>poids</i>	100 %	
Absent ou non renseigné		10
<i>poids</i>		100 %
Total	7	10

Profil des nouveaux étudiants (hors redoublants à la même étape)

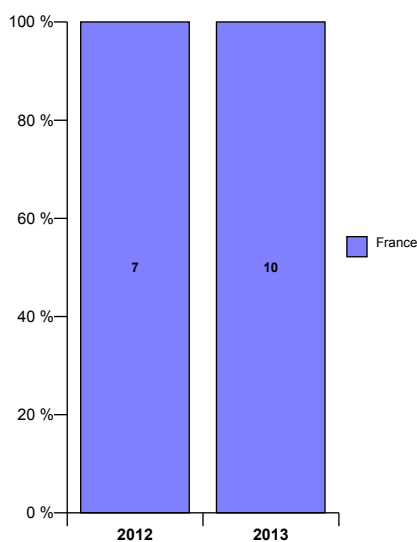
Sexe	2012	2013
Femme	3	4
<i>poids</i>	43%	40%
Homme	4	6
<i>poids</i>	57%	60%
Total	7	10

Aide financière	2012	2013
Boursier	2	2
<i>poids</i>	29%	20%
Non boursier	5	8
<i>poids</i>	71%	80%
Total	7	10

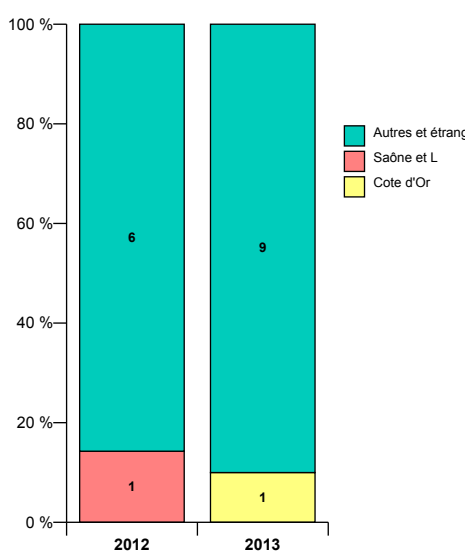
Régime d'inscription	2012	2013
Form. initiale	6	10
Form. continue financée	1	
Total	7	10

Programme international	2012	2013
Non concerné	7	10
Total	7	10

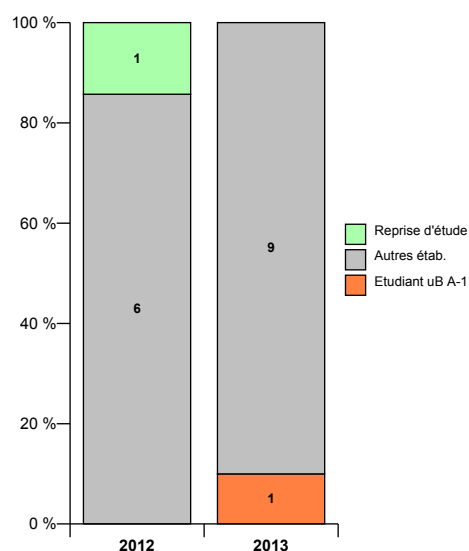
Nationalité



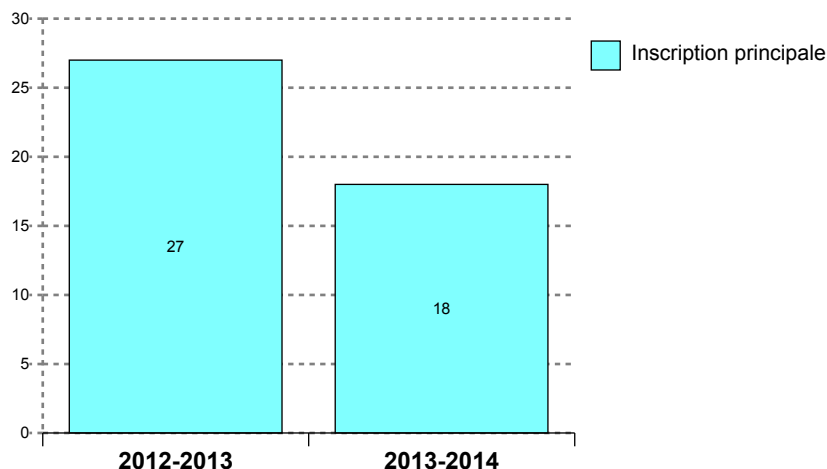
Lieu d'obtention du bac



Situation l'année précédente



Evolutions des inscriptions



Présence aux examens *	2012	2013
Présent	27	
<i>poids</i>	100 %	
Non renseigné		18
<i>poids</i>		100 %
Total	27	18

* Variable PREXAM calculée dans APOGEE à la remontée SISE résultats au 23 mars - PRESENT = au moins une note > 0 obtenue aux éléments pédagogiques ou à l'étape sauf cas particuliers VAE ou AJAC comptabilisant uniquement à l'étape supérieure

Situation à l'inscription	2012	2013
Redoublant à l'étape		6
Flux entrant	27	12
Total	27	18

Résultat au diplôme	2012	2013
Diplômé	18	
<i>poids</i>	67 %	
Ajourné	9	
<i>poids</i>	33 %	
Absent ou non renseigné		18
<i>poids</i>		100 %
Total	27	18

Profils des nouveaux étudiants (hors redoublants à la même étape)

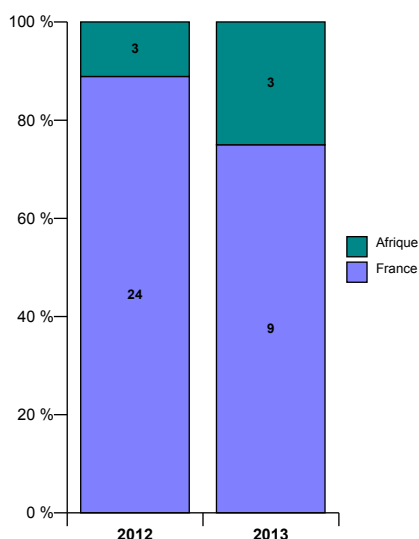
Sexe	2012	2013
Femme	20	8
<i>poids</i>	74%	67%
Homme	7	4
<i>poids</i>	26%	33%
Total	27	12

Aide financière	2012	2013
Boursier	8	1
<i>poids</i>	30%	8%
Non boursier	19	11
<i>poids</i>	70%	92%
Total	27	12

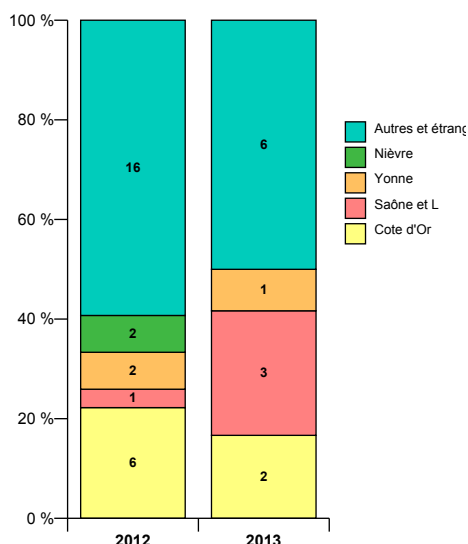
Régime d'inscription	2012	2013
Form. initiale	12	4
Form. continue financée	15	8
Total	27	12

Programme international	2012	2013
Non concerné	27	12
Total	27	12

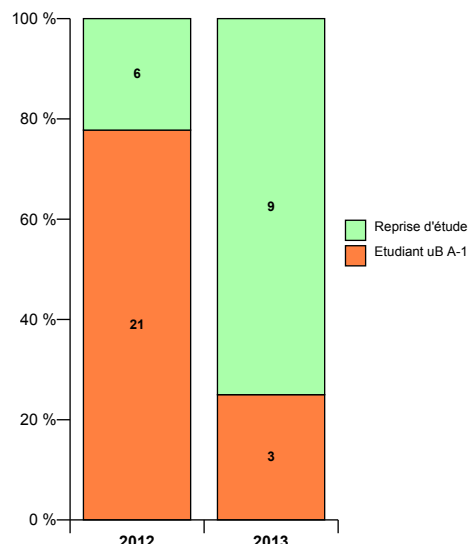
Nationalité



Lieu d'obtention du bac

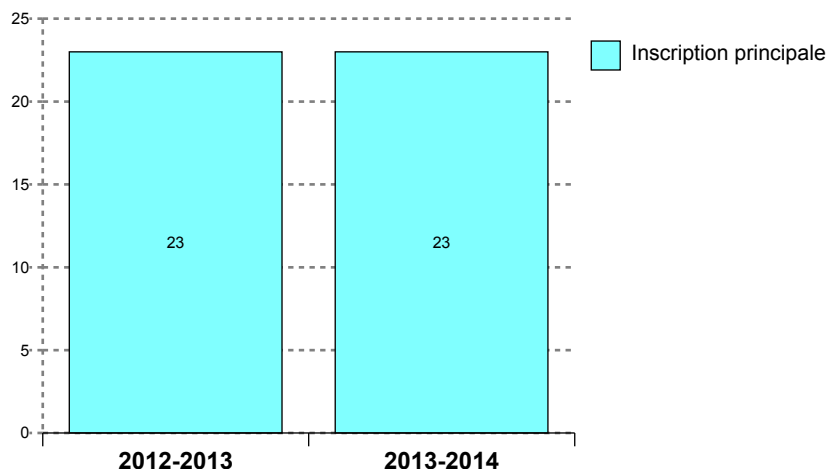


Situation l'année précédente



Spécialité : DROIT PRIVE : DROIT PROCESSUEL PRO

Evolutions des inscriptions



Situation à l'inscription	2012	2013
Flux entrant	23	23
Total	23	23

Présence aux examens *	2012	2013
Présent	22	
<i>poids</i>	96 %	
Non renseigné	1	23
<i>poids</i>	4 %	100 %
Total	23	23

* Variable PREXAM calculée dans APOGEE à la remontée SISE résultats au 23 mars - PRESENT = au moins une note > 0 obtenue aux éléments pédagogiques ou à l'étape sauf cas particuliers VAE ou AJAC comptabilisant uniquement à l'étape supérieure

Résultat au diplôme	2012	2013
Diplômé	22	
<i>poids</i>	96 %	
Absent ou non renseigné	1	23
<i>poids</i>	4 %	100 %
Total	23	23

Profil des nouveaux étudiants (hors redoublants à la même étape)

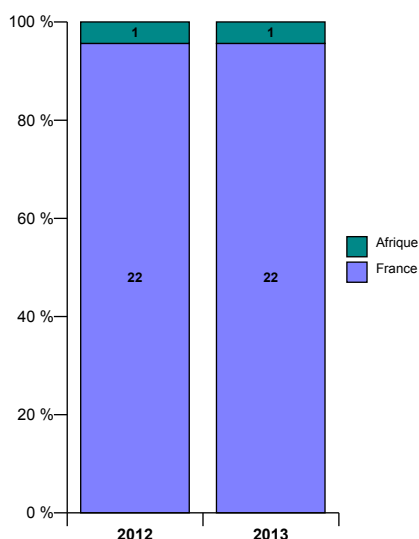
Sexe	2012	2013
Femme	19	15
<i>poids</i>	83%	65%
Homme	4	8
<i>poids</i>	17%	35%
Total	23	23

Aide financière	2012	2013
Boursier	9	7
<i>poids</i>	39%	30%
Non boursier	14	16
<i>poids</i>	61%	70%
Total	23	23

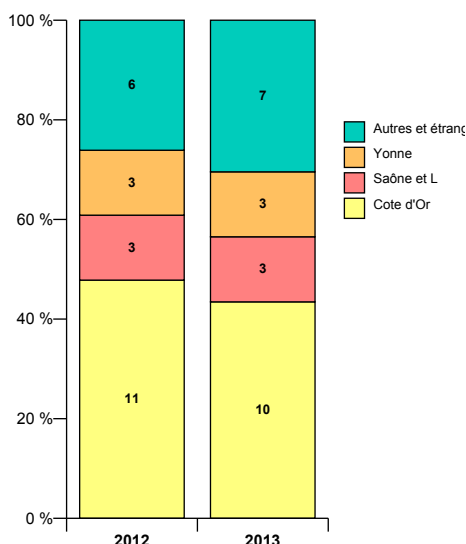
Régime d'inscription	2012	2013
Form. initiale	21	22
Form. continue financée	2	1
Total	23	23

Programme international	2012	2013
Non concerné	23	23
Total	23	23

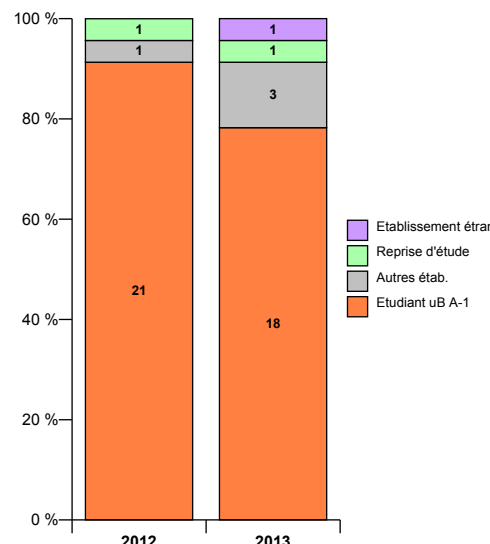
Nationalité



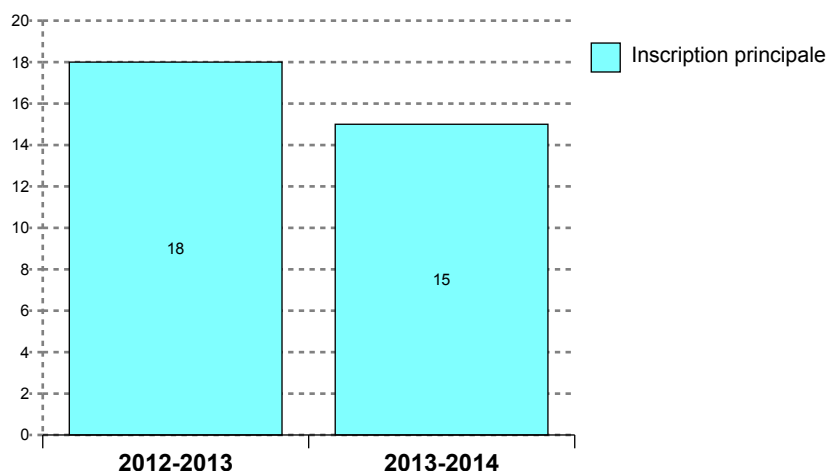
Lieu d'obtention du bac



Situation l'année précédente



Evolutions des inscriptions



Présence aux examens *	2012	2013
Présent	13	
<i>poids</i>	72 %	
Non renseigné	5	15
<i>poids</i>	28 %	100 %
Total	18	15

* Variable PREXAM calculée dans APOGEE à la remontée SISE résultats au 23 mars - PRESENT = au moins une note > 0 obtenue aux éléments pédagogiques ou à l'étape sauf cas particuliers VAE ou AJAC comptabilisant uniquement à l'étape supérieure

Résultat au diplôme	2012	2013
Diplômé	6	
<i>poids</i>	33 %	
Absent ou non renseigné	12	15
<i>poids</i>	67 %	100 %
Total	18	15

Situation à l'inscription	2012	2013
Redoublant à l'étape	3	7
Flux entrant	15	8
Total	18	15

Profil des nouveaux étudiants (hors redoublants à la même étape)

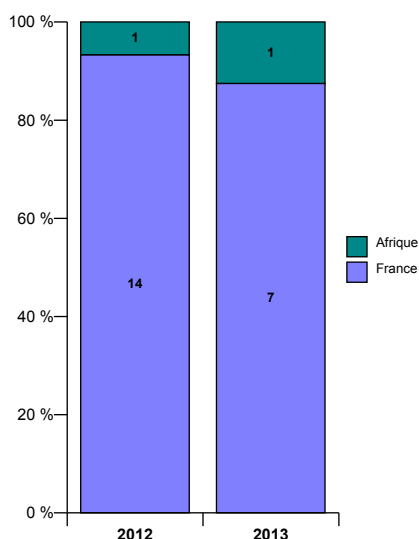
Sexe	2012	2013
Femme	9	3
<i>poids</i>	60%	38%
Homme	6	5
<i>poids</i>	40%	63%
Total	15	8

Aide financière	2012	2013
Boursier	6	2
<i>poids</i>	40%	25%
Non boursier	9	6
<i>poids</i>	60%	75%
Total	15	8

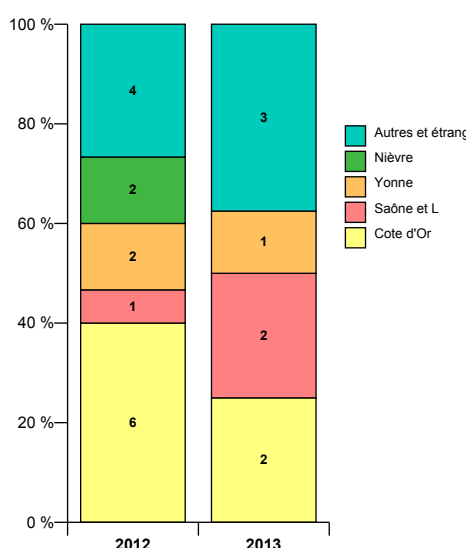
Régime d'inscription	2012	2013
Form. initiale	15	8
Total	15	8

Programme international	2012	2013
Non concerné	15	8
Total	15	8

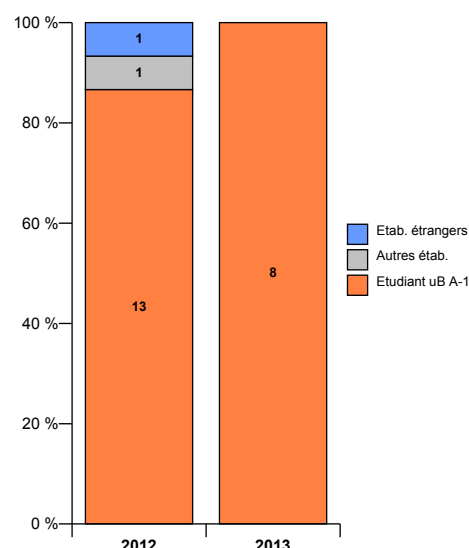
Nationalité



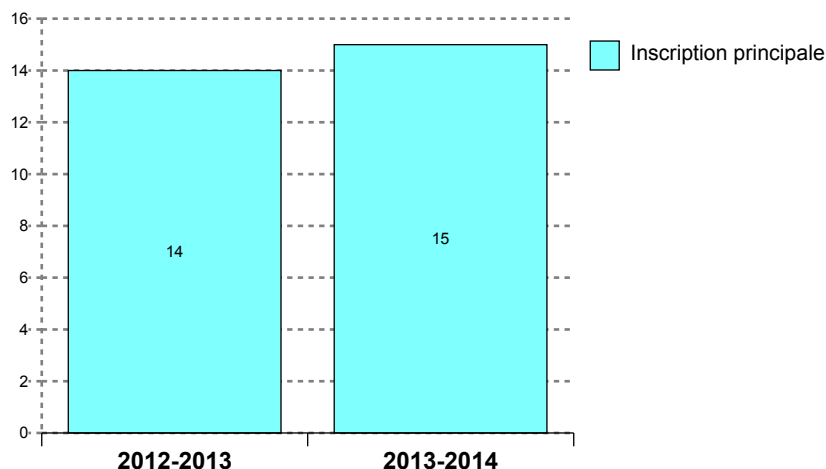
Lieu d'obtention du bac



Situation l'année précédente



Evolutions des inscriptions



Présence aux examens *	2012	2013
Présent	13	
<i>poids</i>	93 %	
Non renseigné	1	15
<i>poids</i>	7 %	100 %
Total	14	15

* Variable PREXAM calculée dans APOGEE à la remontée SISE résultats au 23 mars - PRESENT = au moins une note > 0 obtenue aux éléments pédagogiques ou à l'étape sauf cas particuliers VAE ou AJAC comptabilisant uniquement à l'étape supérieure

Résultat au diplôme	2012	2013
Diplômé	10	
<i>poids</i>	71 %	
Absent ou non renseigné	4	15
<i>poids</i>	29 %	100 %
Total	14	15

Situation à l'inscription	2012	2013
Redoublant à l'étape		2
Flux entrant	14	13
Total	14	15

Profils des nouveaux étudiants (hors redoublants à la même étape)

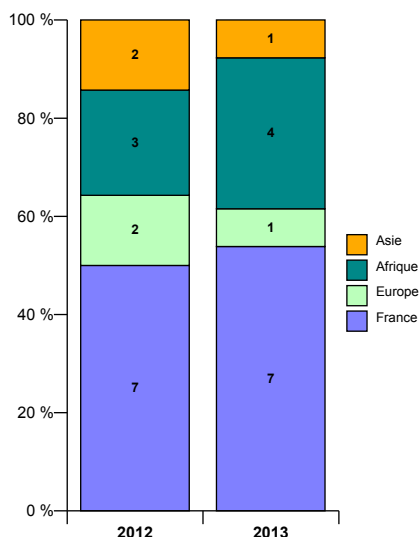
Sexe	2012	2013
Femme	4	6
<i>poids</i>	29%	46%
Homme	10	7
<i>poids</i>	71%	54%
Total	14	13

Aide financière	2012	2013
Boursier	5	4
<i>poids</i>	36%	31%
Non boursier	9	9
<i>poids</i>	64%	69%
Total	14	13

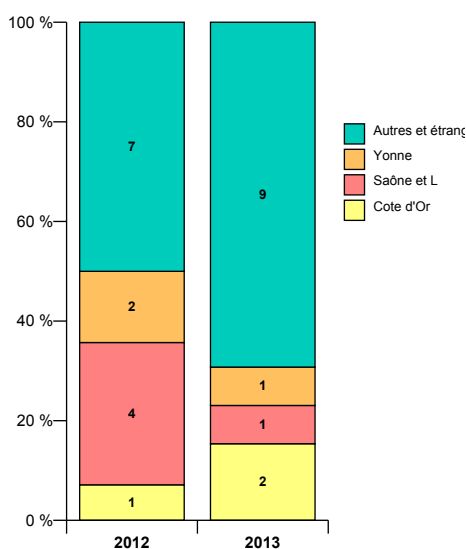
Régime d'inscription	2012	2013
Form. initiale	14	13
Total	14	13

Programme international	2012	2013
Non concerné	14	13
Total	14	13

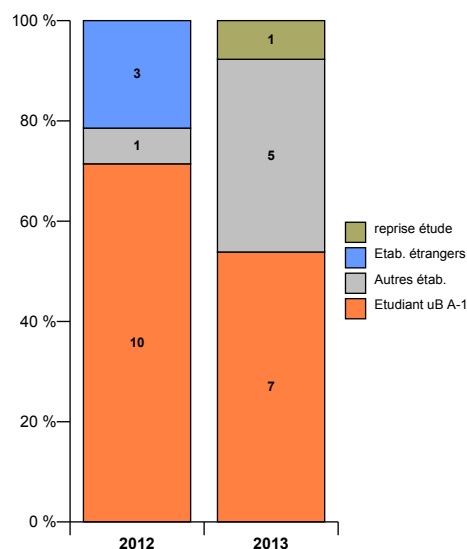
Nationalité



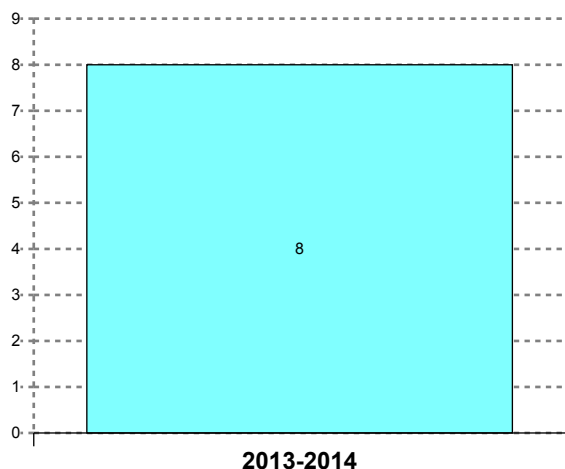
Lieu d'obtention du bac



Situation l'année précédente



Evolutions des inscriptions



Inscription principale

Présence aux examens *	2013
Non renseigné	8
<i>poids</i>	100 %
Total	8

* Variable PREXAM calculée dans APOGEE à la remontée SISE résultats au 23 mars - PRESENT = au moins une note > 0 obtenue aux éléments pédagogiques ou à l'étape sauf cas particuliers VAE ou AJAC comptabilisant uniquement à l'étape supérieure

Résultat au diplôme	2013
Absent ou non renseigné	8
<i>poids</i>	100 %
Total	8

Situation à l'inscription	2013
Flux entrant	8
Total	8

Profils des nouveaux étudiants (hors redoublants à la même étape)

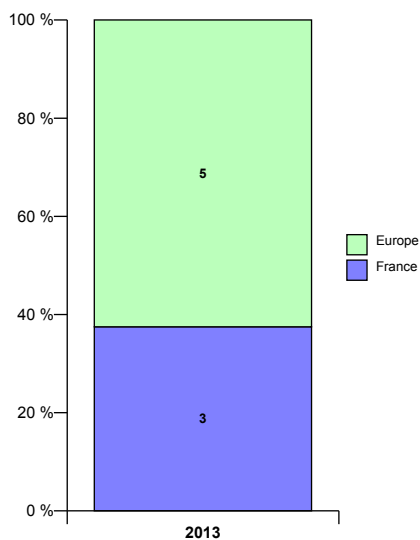
Sexe	2013
Femme	6
<i>poids</i>	75%
Homme	2
<i>poids</i>	25%
Total	8

Aide financière	2013
Boursier	1
<i>poids</i>	13%
Non boursier	7
<i>poids</i>	88%
Total	8

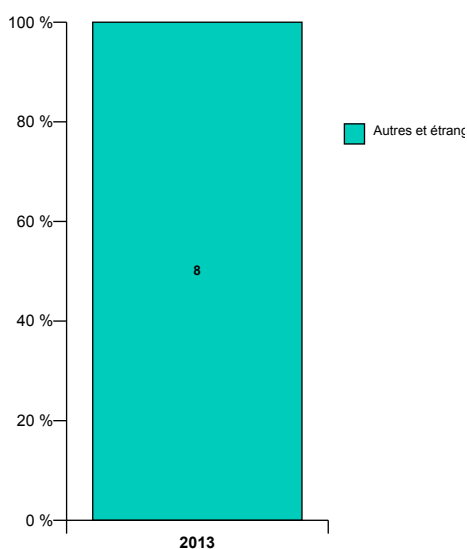
Régime d'inscription	2013
Form. initiale	8
Total	8

Programme international	2013
Non concerné	7
Avec accords ou progr. - SENS envoi	1
Total	8

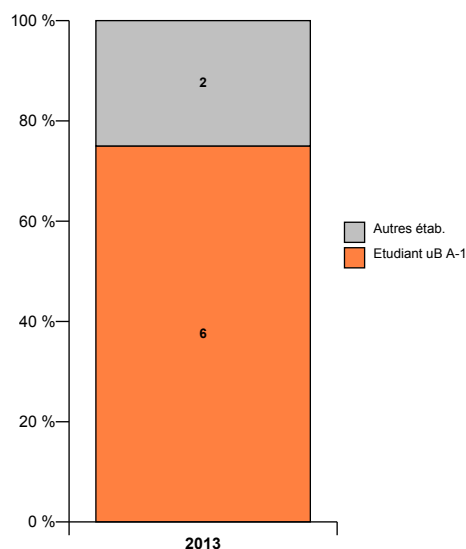
Nationalité



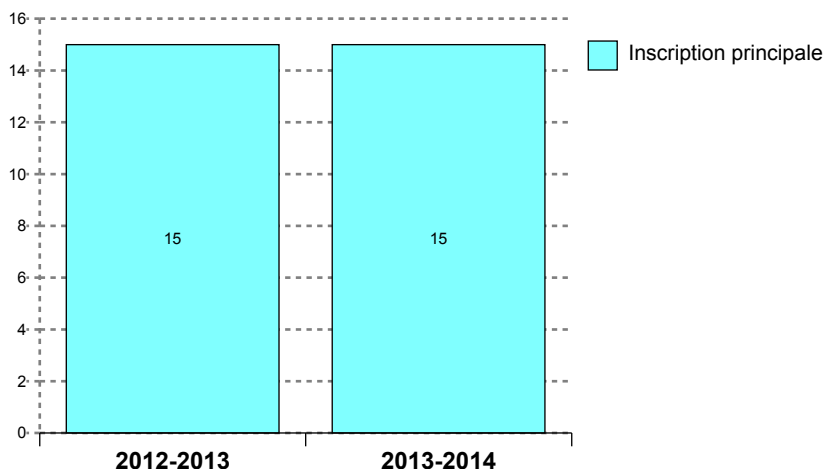
Lieu d'obtention du bac



Situation l'année précédente



Evolutions des inscriptions



Présence aux examens *	2012	2013
Présent	12	
<i>poids</i>	80 %	
Non renseigné	3	15
<i>poids</i>	20 %	100 %
Total	15	15

* Variable PREXAM calculée dans APOGEE à la remontée SISE résultats au 23 mars - PRESENT = au moins une note > 0 obtenue aux éléments pédagogiques ou à l'étape sauf cas particuliers VAE ou AJAC comptabilisant uniquement à l'étape supérieure

Résultat au diplôme	2012	2013
Diplômé	8	
<i>poids</i>	53 %	
Absent ou non renseigné	7	15
<i>poids</i>	47 %	100 %
Total	15	15

Situation à l'inscription	2012	2013
Redoublant à l'étape		4
Flux entrant	15	11
Total	15	15

Profils des nouveaux étudiants (hors redoublants à la même étape)

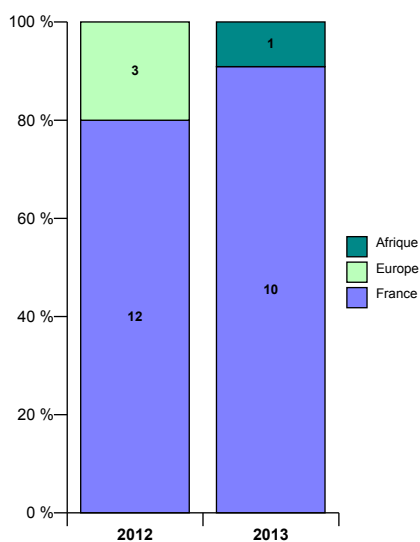
Sexe	2012	2013
Femme	10	10
<i>poids</i>	67%	91%
Homme	5	1
<i>poids</i>	33%	9%
Total	15	11

Aide financière	2012	2013
Boursier	9	5
<i>poids</i>	60%	45%
Non boursier	6	6
<i>poids</i>	40%	55%
Total	15	11

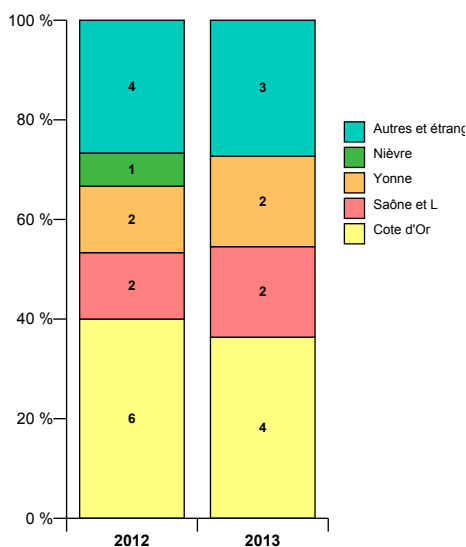
Régime d'inscription	2012	2013
Form. initiale	15	11
Total	15	11

Programme international	2012	2013
Non concerné	15	11
Total	15	11

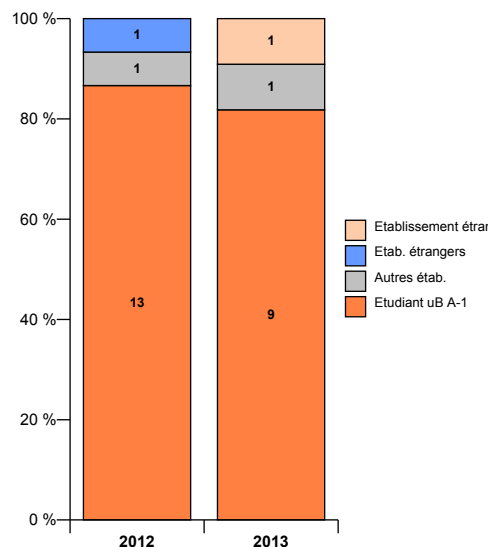
Nationalité



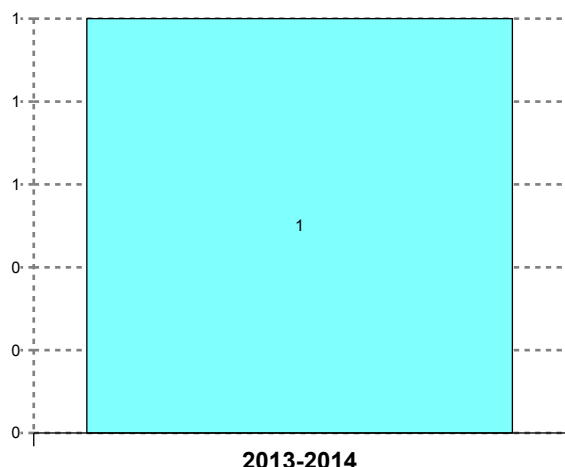
Lieu d'obtention du bac



Situation l'année précédente



Evolutions des inscriptions



Inscription principale

Présence aux examens *	2013
Non renseigné	1
<i>poids</i>	100 %
Total	1

* Variable PREXAM calculée dans APOGEE à la remontée SISE résultats au 23 mars - PRESENT = au moins une note > 0 obtenue aux éléments pédagogiques ou à l'étape sauf cas particuliers VAE ou AJAC comptabilisant uniquement à l'étape supérieure

Résultat au diplôme	2013
Absent ou non renseigné	1
<i>poids</i>	100 %
Total	1

Situation à l'inscription	2013
Flux entrant	1
Total	1

Profils des nouveaux étudiants (hors redoublants à la même étape)

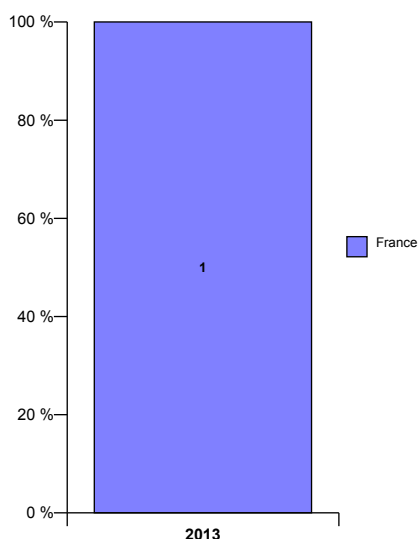
Sexe	2013
Femme	1
<i>poids</i>	100%
Total	1

Aide financière	2013
Non boursier	1
<i>poids</i>	100%
Total	1

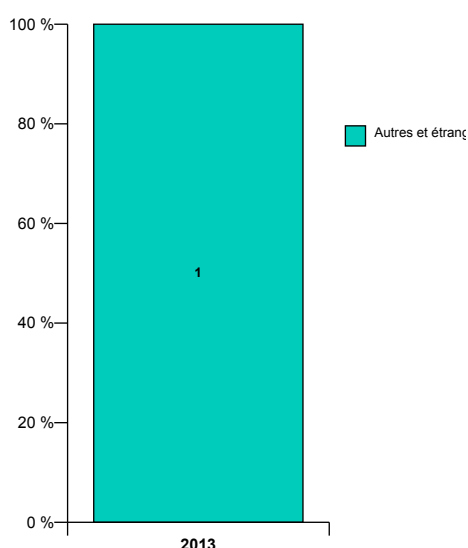
Régime d'inscription	2013
Form. continue financée	1
Total	1

Programme international	2013
Non concerné	1
Total	1

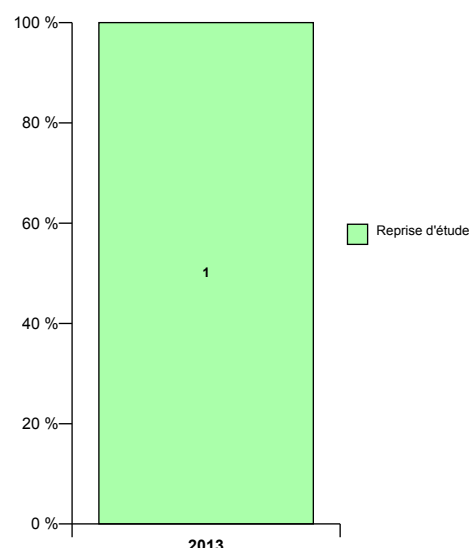
Nationalité



Lieu d'obtention du bac



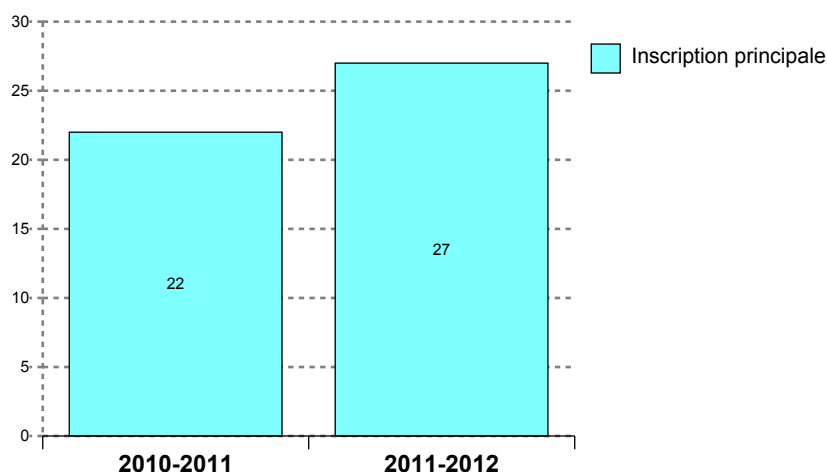
Situation l'année précédente



Domaine : LETTRES, LANGUES, CULTURE

Spécialité : INFORMATION, COMMUNICATION, CULTURE : STRATÉGIES DE COMMUNICATION INTERNATIONALE PRO

Evolutions des inscriptions



Présence aux examens *	2010	2011
Présent	22	26
<i>poids</i>	100 %	96 %
Non renseigné		1
<i>poids</i>		4 %
Total	22	27

* Variable PREXAM calculée dans APOGEE à la remontée SISE résultats au 23 mars - PRESENT = au moins une note > 0 obtenue aux éléments pédagogiques ou à l'étape sauf cas particuliers VAE ou AJAC comptabilisant uniquement à l'étape supérieure

Résultat au diplôme	2010	2011
Diplômé	21	26
<i>poids</i>	95 %	96 %
Absent ou non renseigné	1	1
<i>poids</i>	5 %	4 %
Total	22	27

Situation à l'inscription	2010	2011
Flux entrant	22	27
Total	22	27

Profil des nouveaux étudiants (hors redoublants à la même étape)

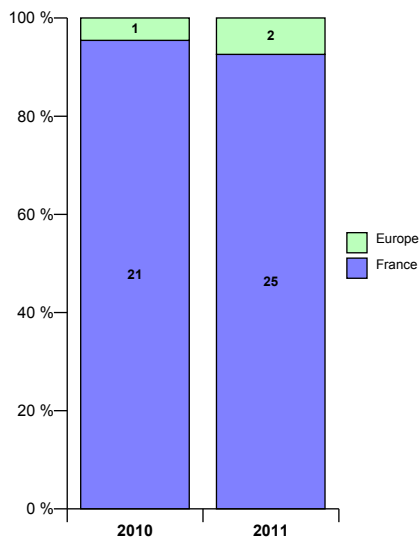
Sexe	2010	2011
Femme	18	24
<i>poids</i>	82%	89%
Homme	4	3
<i>poids</i>	18%	11%
Total	22	27

Aide financière	2010	2011
Boursier	4	6
<i>poids</i>	18%	22%
Non boursier	18	21
<i>poids</i>	82%	78%
Total	22	27

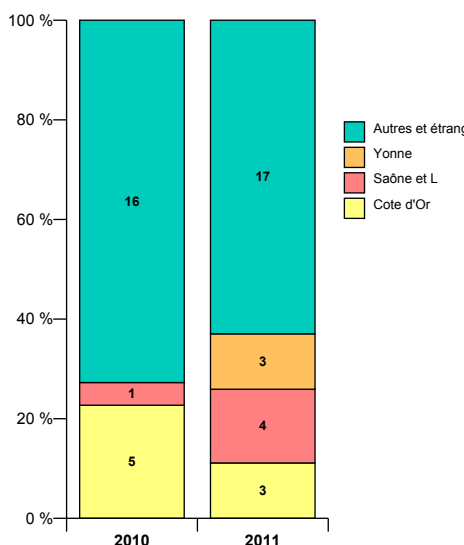
Régime d'inscription	2010	2011
Form. initiale	15	16
Form. continue financée	7	11
Total	22	27

Programme international	2010	2011
Non concerné	22	25
Avec accords ou progr. - SENS accueil		2
Total	22	27

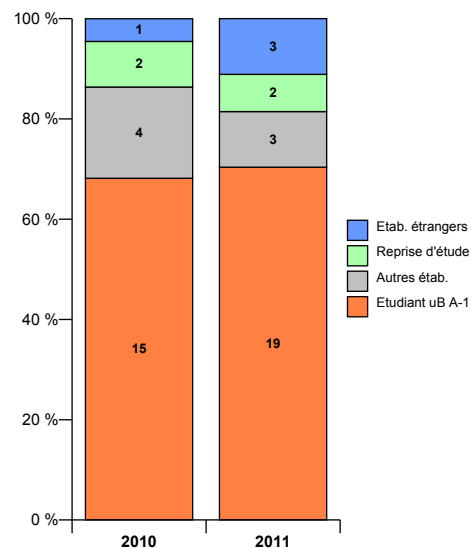
Nationalité



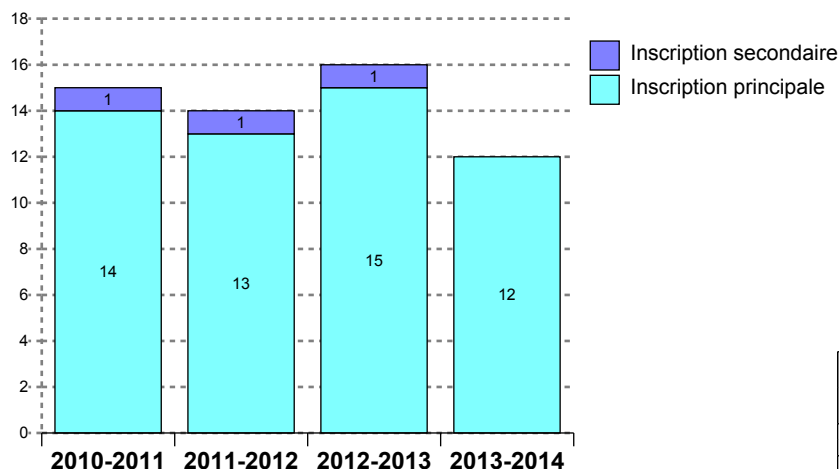
Lieu d'obtention du bac



Situation l'année précédente



Evolutions des inscriptions



Présence aux examens *	2010	2011	2012	2013
Présent	9	10	13	
<i>poids</i>	60 %	71 %	81 %	
Non renseigné	6	4	3	12
<i>poids</i>	40 %	29 %	19 %	100 %
Total	15	14	16	12

* Variable PREXAM calculée dans APOGEE à la remontée SISE résultats au 23 mars - PRESENT = au moins une note > 0 obtenue aux éléments pédagogiques ou à l'étape sauf cas particuliers VAE ou AJAC comptabilisant uniquement à l'étape supérieure

Résultat au diplôme	2010	2011	2012	2013
Diplômé	2	3	9	
<i>poids</i>	13 %	21 %	56 %	
Ajourné		1	7	
<i>poids</i>		7 %	44 %	
Absent ou non renseigné	13	10		12
<i>poids</i>	87 %	71 %		100 %
Total	15	14	16	12

Situation à l'inscription	2010	2011	2012	2013
Redoublant à l'étape	10	5	5	4
Flux entrant	5	9	11	8
Total	15	14	16	12

Profils des nouveaux étudiants (hors redoublants à la même étape)

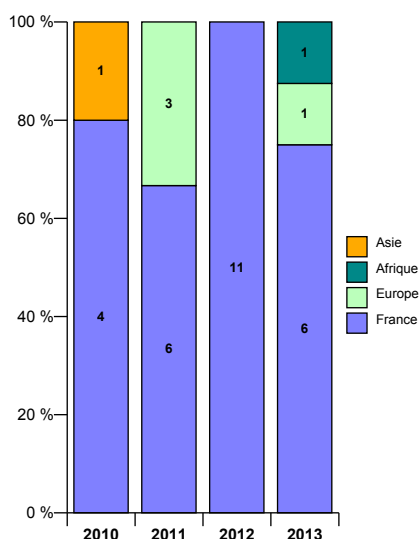
Sexe	2010	2011	2012	2013
Femme	1	5	3	3
<i>poids</i>	20%	56%	27%	38%
Homme	4	4	8	5
<i>poids</i>	80%	44%	73%	63%
Total	5	9	11	8

Aide financière	2010	2011	2012	2013
Boursier		3	3	3
<i>poids</i>		33%	27%	38%
Non boursier	5	6	8	5
<i>poids</i>	100%	67%	73%	63%
Total	5	9	11	8

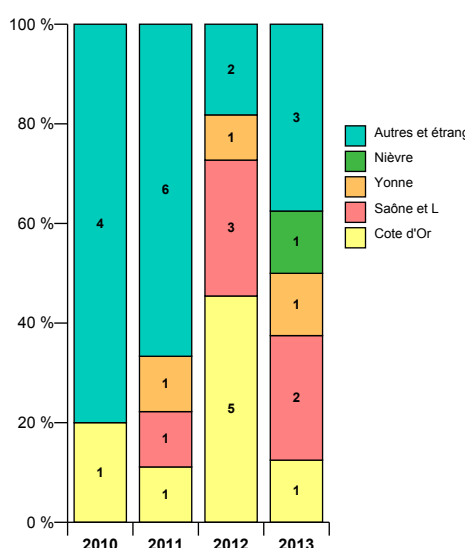
Régime d'inscription	2010	2011	2012	2013
Form. initiale	5	9	11	7
Form. continue financée				1
Total	5	9	11	8

Programme international	2010	2011	2012	2013
Non concerné	5	8	11	7
Avec accords ou progr. - SENS accueil		1		1
Total	5	9	11	8

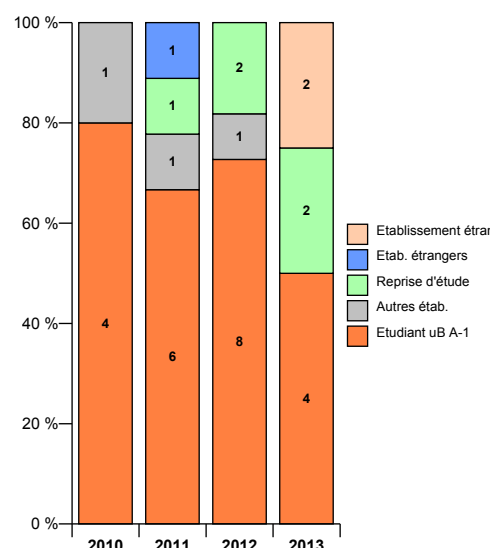
Nationalité



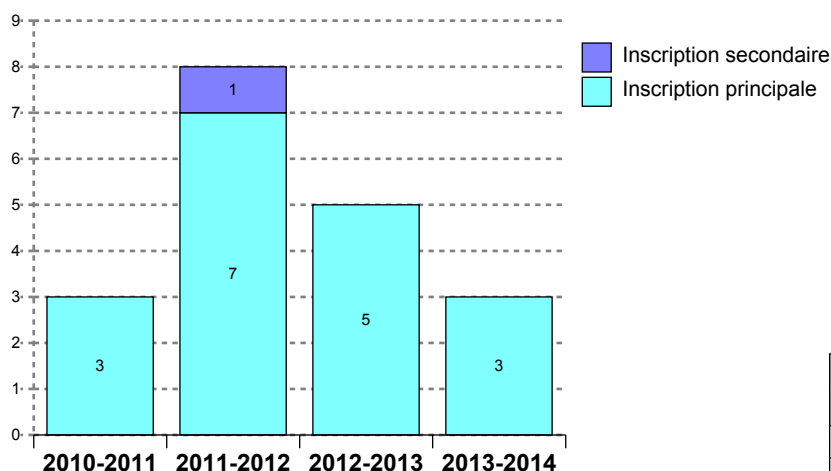
Lieu d'obtention du bac



Situation l'année précédente



Evolutions des inscriptions



Présence aux examens *	2010	2011	2012	2013
Présent	3	6	5	
<i>poids</i>	100 %	75 %	100 %	
Non renseigné		2		3
<i>poids</i>		25 %		100 %
Total	3	8	5	3

* Variable PREXAM calculée dans APOGEE à la remontée SISE résultats au 23 mars - PRESENT = au moins une note > 0 obtenue aux éléments pédagogiques ou à l'étape sauf cas particuliers VAE ou AJAC comptabilisant uniquement à l'étape supérieure

Résultat au diplôme	2010	2011	2012	2013
Diplômé	2	4	2	
<i>poids</i>	67 %	50 %	40 %	
Ajourné		2	3	
<i>poids</i>		25 %	60 %	
Absent ou non renseigné	1	2		3
<i>poids</i>	33 %	25 %		100 %
Total	3	8	5	3

Situation à l'inscription	2010	2011	2012	2013
Redoublant à l'étape	1		1	2
Flux entrant	2	8	4	1
Total	3	8	5	3

Profils des nouveaux étudiants (hors redoublants à la même étape)

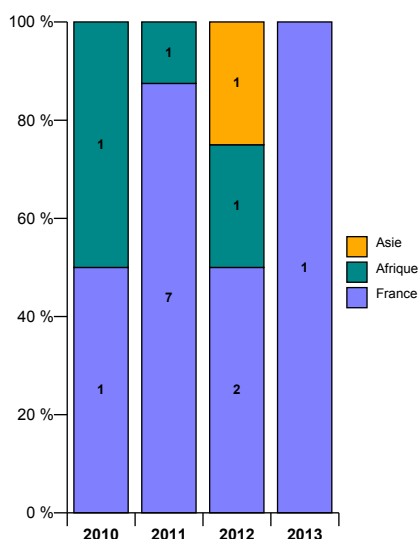
Sexe	2010	2011	2012	2013
Femme	1	6	2	
<i>poids</i>	50%	75%	50%	
Homme	1	2	2	1
<i>poids</i>	50%	25%	50%	100%
Total	2	8	4	1

Aide financière	2010	2011	2012	2013
Boursier	1	3	2	
<i>poids</i>	50%	38%	50%	
Non boursier	1	5	2	1
<i>poids</i>	50%	63%	50%	100%
Total	2	8	4	1

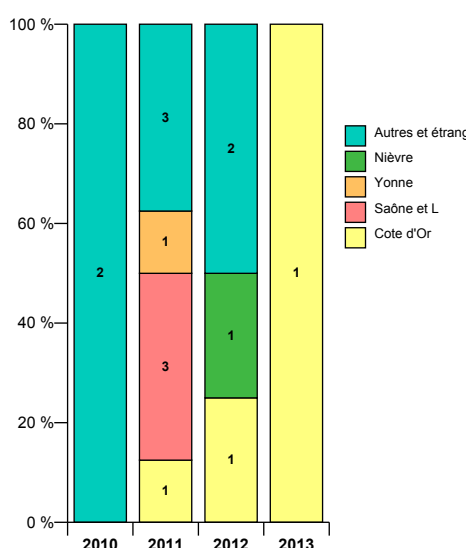
Régime d'inscription	2010	2011	2012	2013
Form. initiale	2	6	4	1
Form. continue financée		2		
Total	2	8	4	1

Programme international	2010	2011	2012	2013
Non concerné	2	8	4	1
Total	2	8	4	1

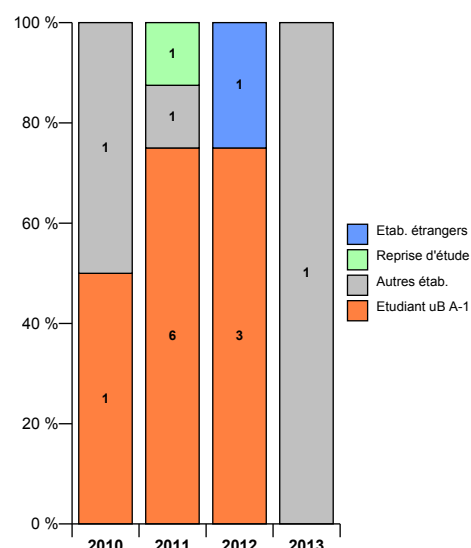
Nationalité



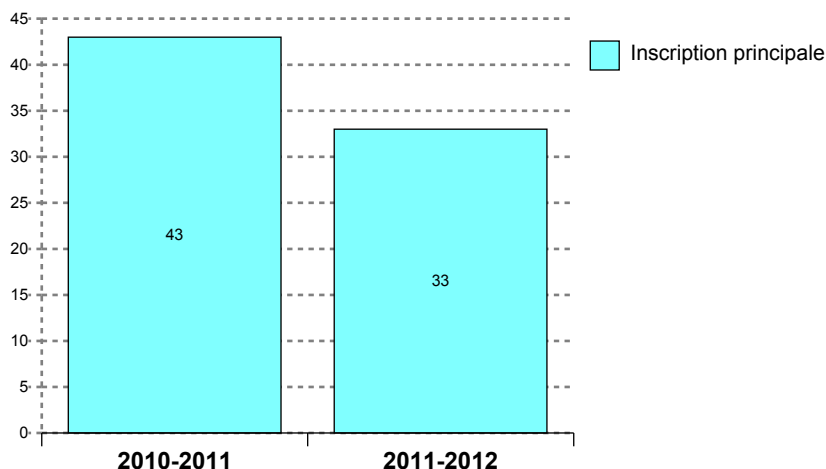
Lieu d'obtention du bac



Situation l'année précédente



Evolutions des inscriptions



Présence aux examens *	2010	2011
Présent	40	23
<i>poids</i>	93 %	70 %
Non renseigné	3	10
<i>poids</i>	7 %	30 %
Total	43	33

* Variable PREXAM calculée dans APOGEE à la remontée SISE résultats au 23 mars - PRESENT = au moins une note > 0 obtenue aux éléments pédagogiques ou à l'étape sauf cas particuliers VAE ou AJAC comptabilisant uniquement à l'étape supérieure

Résultat au diplôme	2010	2011
Diplômé	27	20
<i>poids</i>	63 %	61 %
Ajourné	12	5
<i>poids</i>	28 %	15 %
Absent ou non renseigné	4	8
<i>poids</i>	9 %	24 %
Total	43	33

Situation à l'inscription	2010	2011
Redoublant à l'étape	5	9
Flux entrant	38	24
Total	43	33

Profils des nouveaux étudiants (hors redoublants à la même étape)

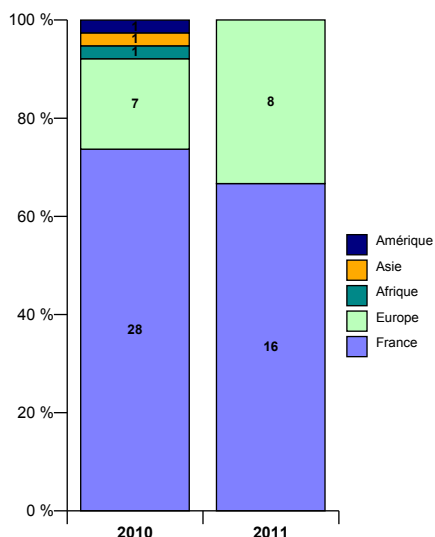
Sexe	2010	2011
Femme	34	21
<i>poids</i>	89%	88%
Homme	4	3
<i>poids</i>	11%	13%
Total	38	24

Aide financière	2010	2011
Boursier	10	5
<i>poids</i>	26%	21%
Non boursier	28	19
<i>poids</i>	74%	79%
Total	38	24

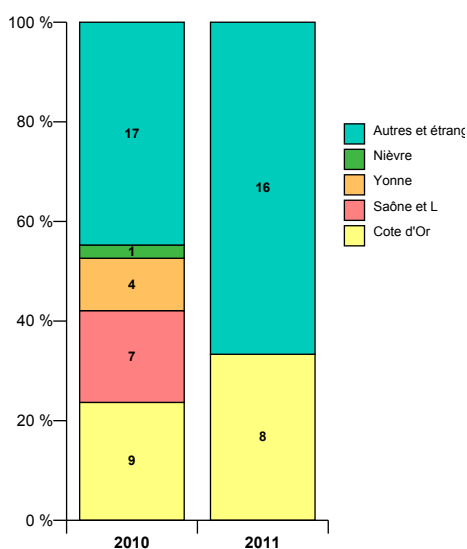
Régime d'inscription	2010	2011
Form. initiale	38	24
Total	38	24

Programme international	2010	2011
Non concerné	30	16
Avec accords ou progr. - SENS envoi	1	
Avec accords ou progr. - SENS accueil	7	8
Total	38	24

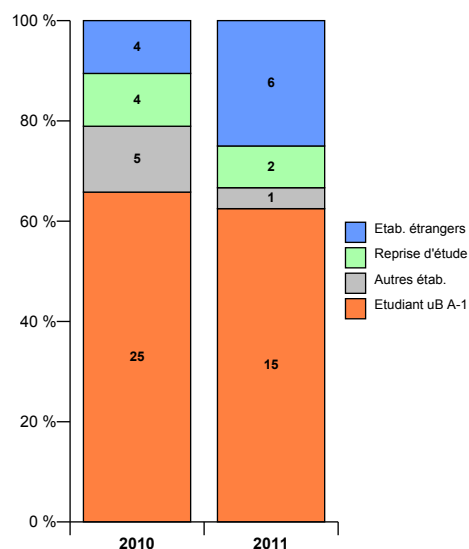
Nationalité



Lieu d'obtention du bac

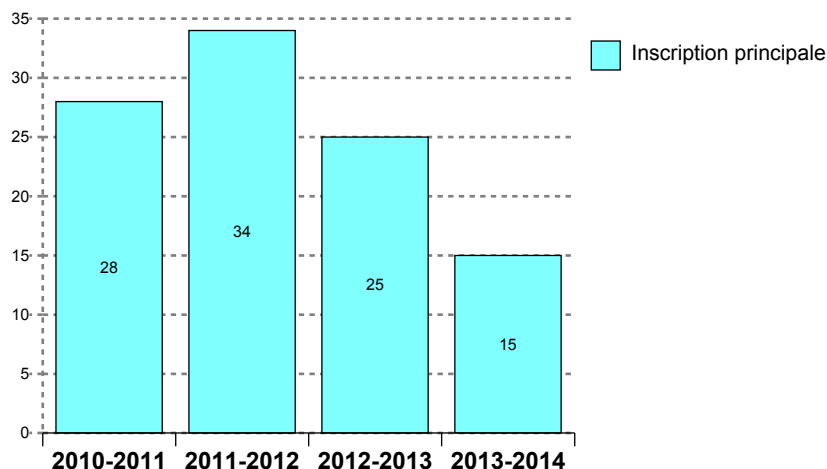


Situation l'année précédente



Spécialité : LETTRES : LETTRES MODERNES RECH (CFOAD)

Evolutions des inscriptions



Présence aux examens *	2010	2011	2012	2013
Présent	24	25	17	
<i>poids</i>	86 %	74 %	68 %	
Non renseigné	4	9	8	15
<i>poids</i>	14 %	26 %	32 %	100 %
Total	28	34	25	15

* Variable PREXAM calculée dans APOGEE à la remontée SISE résultats au 23 mars - PRESENT = au moins une note > 0 obtenue aux éléments pédagogiques ou à l'étape sauf cas particuliers VAE ou AJAC comptabilisant uniquement à l'étape supérieure

Résultat au diplôme	2010	2011	2012	2013
Diplômé	17	9	15	
<i>poids</i>	61 %	26 %	60 %	
Ajourné	10	23	10	
<i>poids</i>	36 %	68 %	40 %	
Absent ou non renseigné	1	2		15
<i>poids</i>	4 %	6 %		100 %
Total	28	34	25	15

Situation à l'inscription	2010	2011	2012	2013
Redoublant à l'étape	8	6	17	6
Flux entrant	20	28	8	9
Total	28	34	25	15

Profils des nouveaux étudiants (hors redoublants à la même étape)

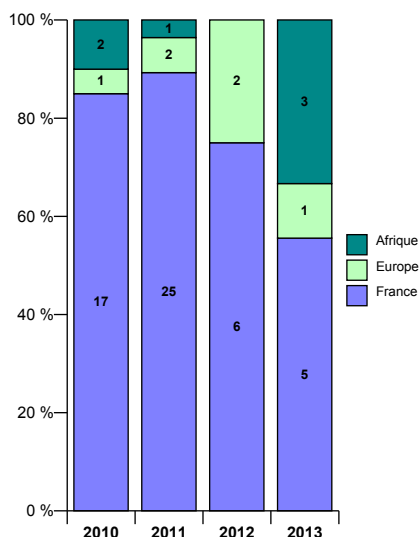
Sexe	2010	2011	2012	2013
Femme	12	22	7	6
<i>poids</i>	60%	79%	88%	67%
Homme	8	6	1	3
<i>poids</i>	40%	21%	13%	33%
Total	20	28	8	9

Aide financière	2010	2011	2012	2013
Boursier		2	1	
<i>poids</i>		7%	13%	
Non boursier	20	26	7	9
<i>poids</i>	100%	93%	88%	100%
Total	20	28	8	9

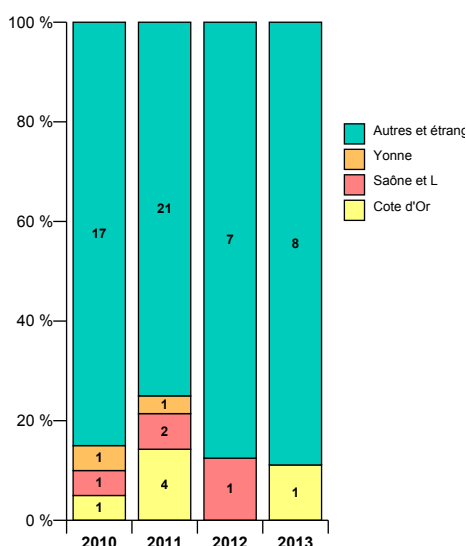
Régime d'inscription	2010	2011	2012	2013
Form. initiale	20	28	7	9
Reprise d'étude			1	
Total	20	28	8	9

Programme international	2010	2011	2012	2013
Non concerné	20	28	8	9
Total	20	28	8	9

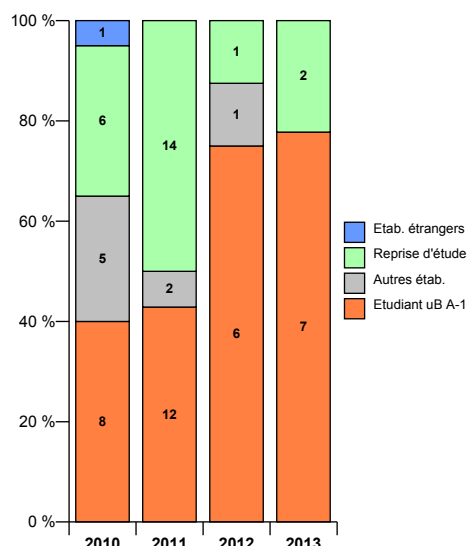
Nationalité



Lieu d'obtention du bac

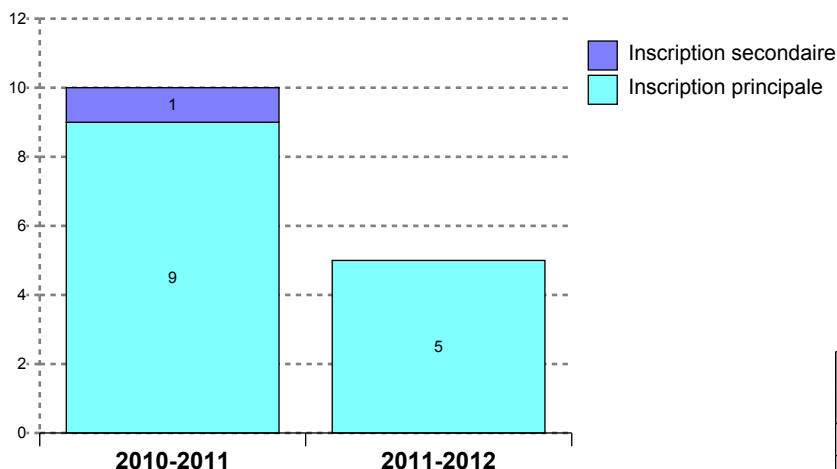


Situation l'année précédente



Spécialité : LETTRES : LANGUES ET LITTÉRATURES ANCIENNES RECH

Evolutions des inscriptions



Présence aux examens *	2010	2011
Présent	7	5
<i>poids</i>	70 %	100 %
Non renseigné	3	
<i>poids</i>	30 %	
Total	10	5

* Variable PREXAM calculée dans APOGEE à la remontée SISE résultats au 23 mars - PRESENT = au moins une note > 0 obtenue aux éléments pédagogiques ou à l'étape sauf cas particuliers VAE ou AJAC comptabilisant uniquement à l'étape supérieure

Résultat au diplôme	2010	2011
Diplômé	7	5
<i>poids</i>	70 %	100 %
Ajourné	3	
<i>poids</i>	30 %	
Total	10	5

Situation à l'inscription	2010	2011
Redoublant à l'étape	4	1
Flux entrant	6	4
Total	10	5

Profils des nouveaux étudiants (hors redoublants à la même étape)

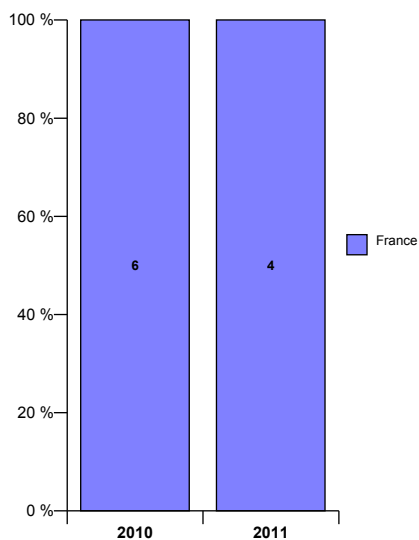
Sexe	2010	2011
Femme	4	3
<i>poids</i>	67%	75%
Homme	2	1
<i>poids</i>	33%	25%
Total	6	4

Aide financière	2010	2011
Boursier	2	2
<i>poids</i>	33%	50%
Non boursier	4	2
<i>poids</i>	67%	50%
Total	6	4

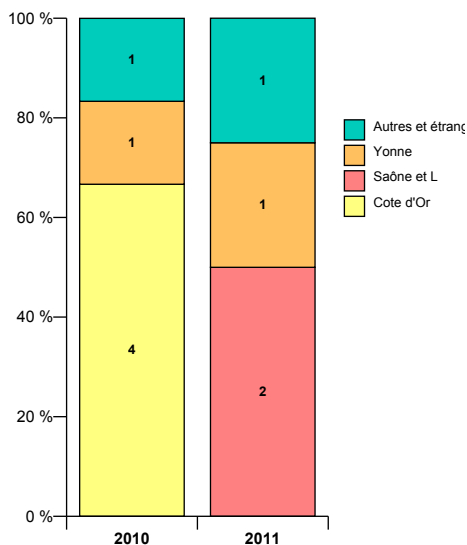
Régime d'inscription	2010	2011
Form. initiale	6	3
Reprise d'étude		1
Total	6	4

Programme international	2010	2011
Non concerné	6	4
Total	6	4

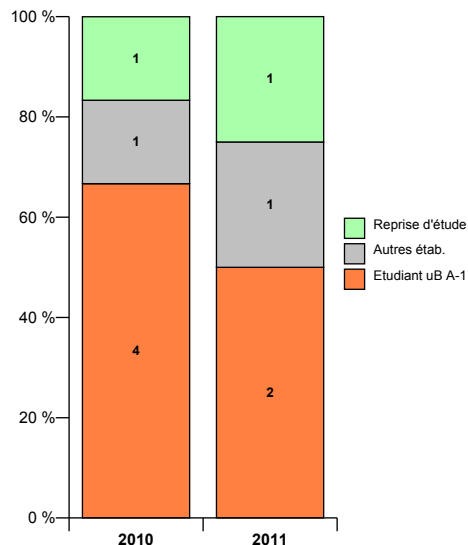
Nationalité



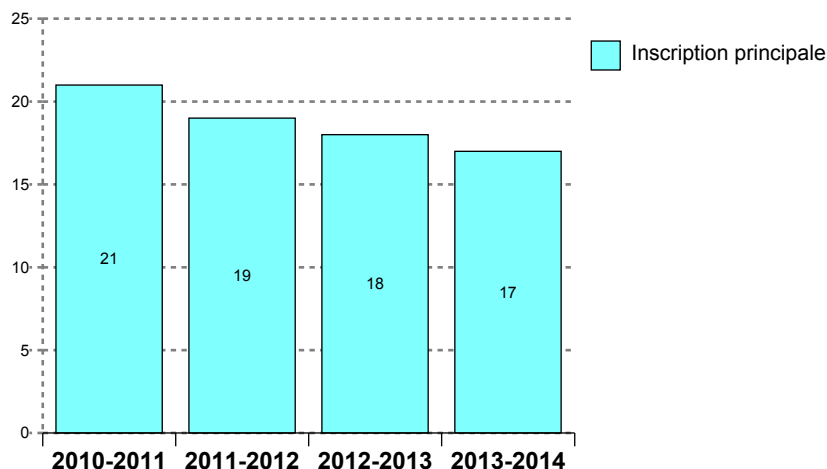
Lieu d'obtention du bac



Situation l'année précédente



Evolutions des inscriptions



Présence aux examens *	2010	2011	2012	2013
Présent	21	19	17	
<i>poids</i>	100 %	100 %	94 %	
Non renseigné			1	17
<i>poids</i>			6 %	100 %
Total	21	19	18	17

* Variable PREXAM calculée dans APOGEE à la remontée SISE résultats au 23 mars - PRESENT = au moins une note > 0 obtenue aux éléments pédagogiques ou à l'étape sauf cas particuliers VAE ou AJAC comptabilisant uniquement à l'étape supérieure

Résultat au diplôme	2010	2011	2012	2013
Diplômé	21	18	17	
<i>poids</i>	100 %	95 %	94 %	
Absent ou non renseigné		1	1	17
<i>poids</i>		5 %	6 %	100 %
Total	21	19	18	17

Situation à l'inscription	2010	2011	2012	2013
Flux entrant	21	19	18	17
Total	21	19	18	17

Profils des nouveaux étudiants (hors redoublants à la même étape)

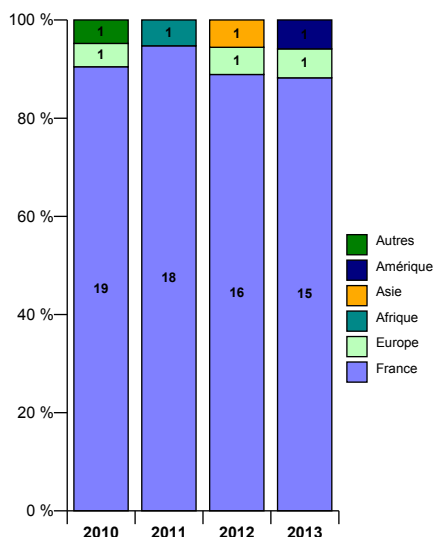
Sexe	2010	2011	2012	2013
Femme	15	11	12	9
<i>poids</i>	71%	58%	67%	53%
Homme	6	8	6	8
<i>poids</i>	29%	42%	33%	47%
Total	21	19	18	17

Aide financière	2010	2011	2012	2013
Boursier	10	12	10	7
<i>poids</i>	48%	63%	56%	41%
Non boursier	11	7	8	10
<i>poids</i>	52%	37%	44%	59%
Total	21	19	18	17

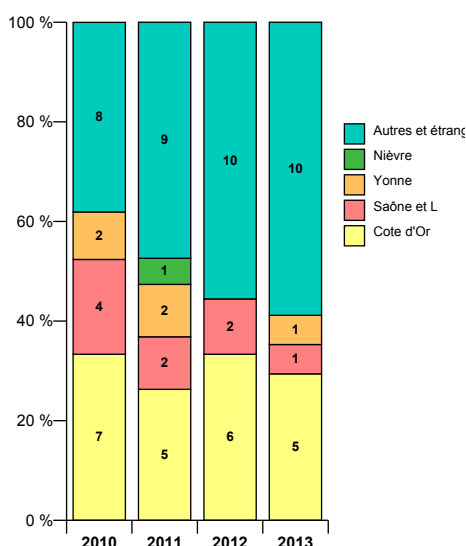
Régime d'inscription	2010	2011	2012	2013
Form. initiale	20	19	15	16
Form. continue financée	1		3	1
Total	21	19	18	17

Programme international	2010	2011	2012	2013
Non concerné	21	19	18	16
Avec accords ou progr. - SENS accueil				1
Total	21	19	18	17

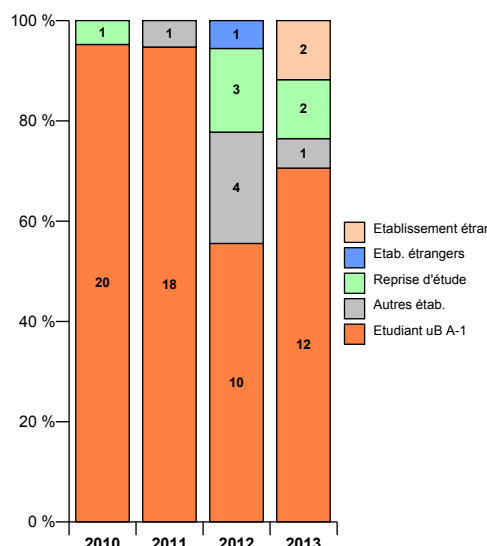
Nationalité



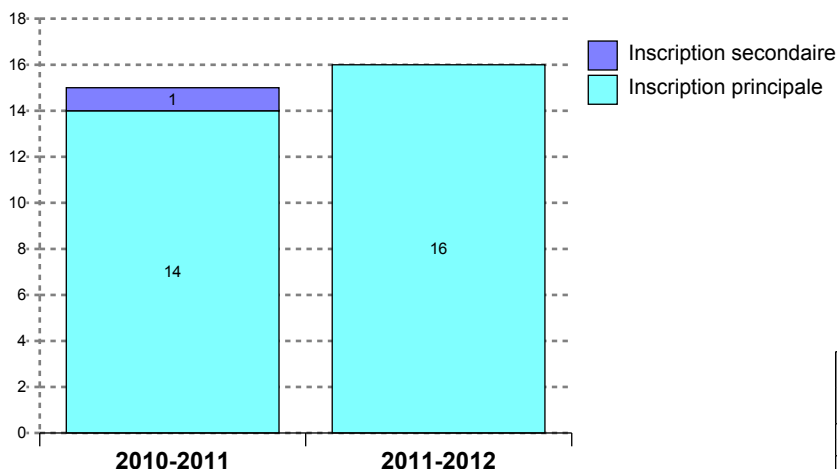
Lieu d'obtention du bac



Situation l'année précédente



Evolutions des inscriptions



Présence aux examens *	2010	2011
Présent	13	14
<i>poids</i>	87 %	88 %
Non renseigné	2	2
<i>poids</i>	13 %	13 %
Total	15	16

* Variable PREXAM calculée dans APOGEE à la remontée SISE résultats au 23 mars - PRESENT = au moins une note > 0 obtenue aux éléments pédagogiques ou à l'étape sauf cas particuliers VAE ou AJAC comptabilisant uniquement à l'étape supérieure

Résultat au diplôme	2010	2011
Diplômé	8	7
<i>poids</i>	53 %	44 %
Absent ou non renseigné	7	9
<i>poids</i>	47 %	56 %
Total	15	16

Situation à l'inscription	2010	2011
Redoublant à l'étape	2	4
Flux entrant	13	12
Total	15	16

Profils des nouveaux étudiants (hors redoublants à la même étape)

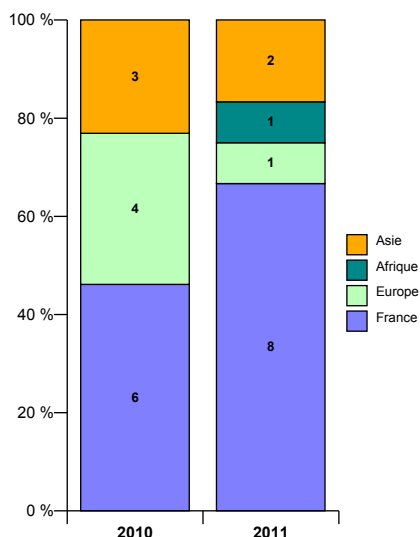
Sexe	2010	2011
Femme	11	6
<i>poids</i>	85%	50%
Homme	2	6
<i>poids</i>	15%	50%
Total	13	12

Aide financière	2010	2011
Boursier	4	2
<i>poids</i>	31%	17%
Non boursier	9	10
<i>poids</i>	69%	83%
Total	13	12

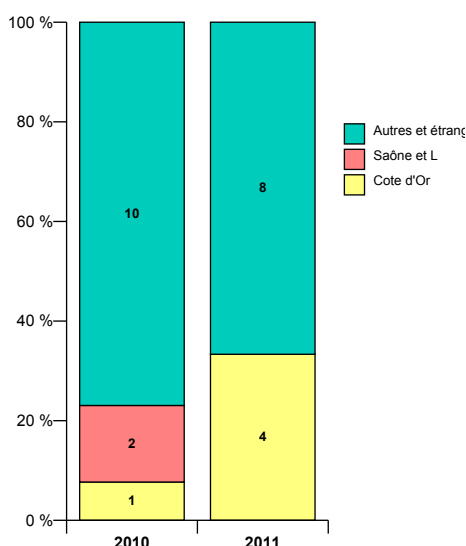
Régime d'inscription	2010	2011
Form. initiale	11	8
Form. continue financée	2	4
Total	13	12

Programme international	2010	2011
Non concerné	12	12
Avec accords ou progr. - SENS accueil	1	0
Total	13	12

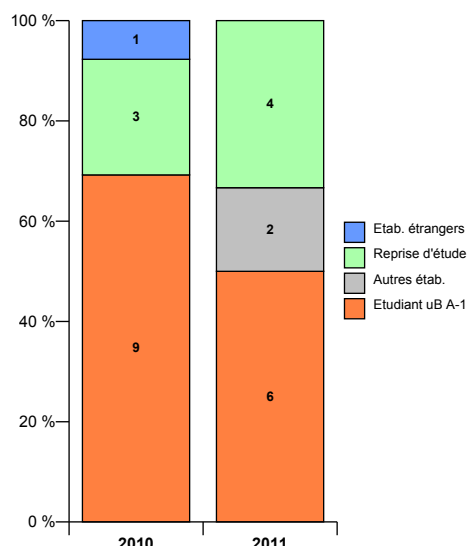
Nationalité



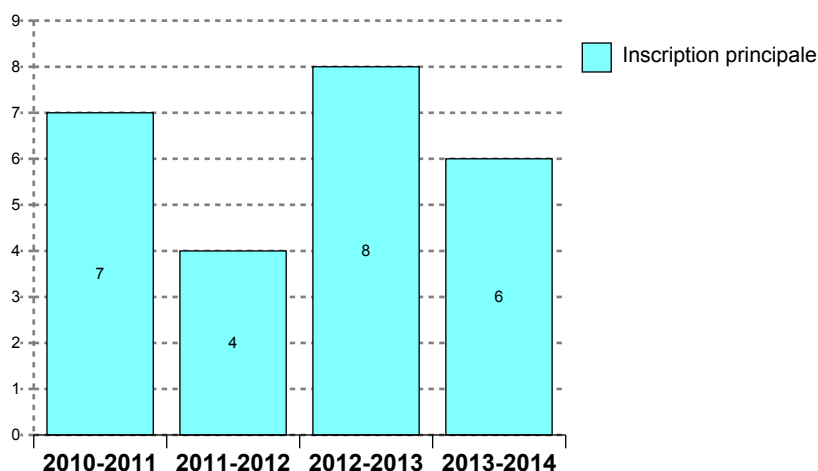
Lieu d'obtention du bac



Situation l'année précédente



Evolutions des inscriptions



Situation à l'inscription	2010	2011	2012	2013
Flux entrant	7	4	8	6
Total	7	4	8	6

Présence aux examens *	2010	2011	2012	2013
Présent	7	4	8	
<i>poids</i>	100 %	100 %	100 %	
Non renseigné				6
<i>poids</i>				100 %
Total	7	4	8	6

* Variable PREXAM calculée dans APOGEE à la remontée SISE résultats au 23 mars - PRESENT = au moins une note > 0 obtenue aux éléments pédagogiques ou à l'étape sauf cas particuliers VAE ou AJAC comptabilisant uniquement à l'étape supérieure

Résultat au diplôme	2010	2011	2012	2013
Diplômé	7	4	8	
<i>poids</i>	100 %	100 %	100 %	
Absent ou non renseigné				6
<i>poids</i>				100 %
Total	7	4	8	6

Profils des nouveaux étudiants (hors redoublants à la même étape)

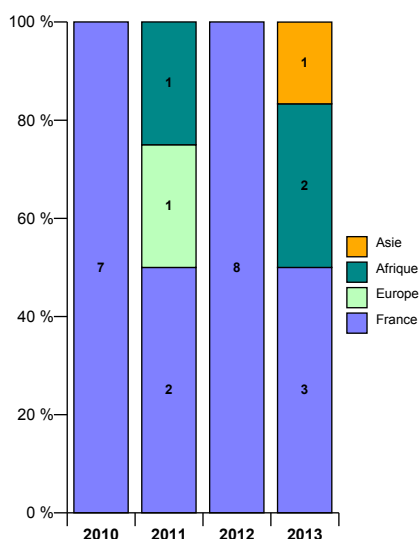
Sexe	2010	2011	2012	2013
Femme	5	4	6	4
<i>poids</i>	71%	100%	75%	67%
Homme	2		2	2
<i>poids</i>	29%		25%	33%
Total	7	4	8	6

Aide financière	2010	2011	2012	2013
Boursier	3	3	1	1
<i>poids</i>	43%	75%	13%	17%
Non boursier	4	1	7	5
<i>poids</i>	57%	25%	88%	83%
Total	7	4	8	6

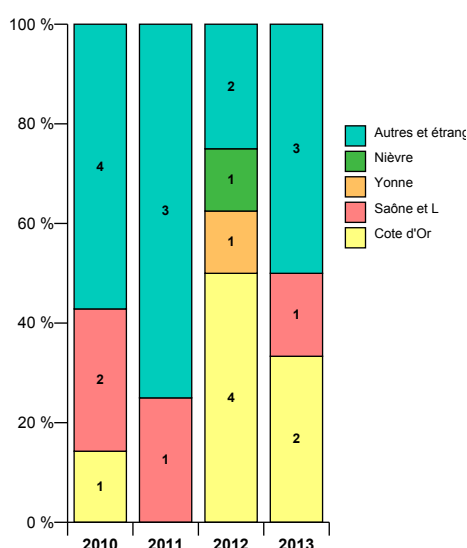
Régime d'inscription	2010	2011	2012	2013
Form. initiale	6	4	4	5
Form. continue financée	1		4	1
Total	7	4	8	6

Programme international	2010	2011	2012	2013
Non concerné	7	4	8	6
Total	7	4	8	6

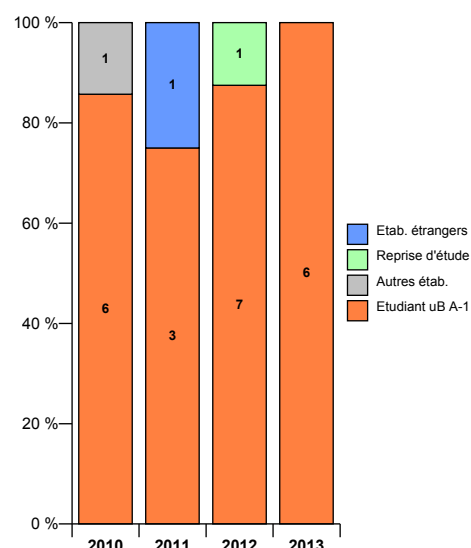
Nationalité



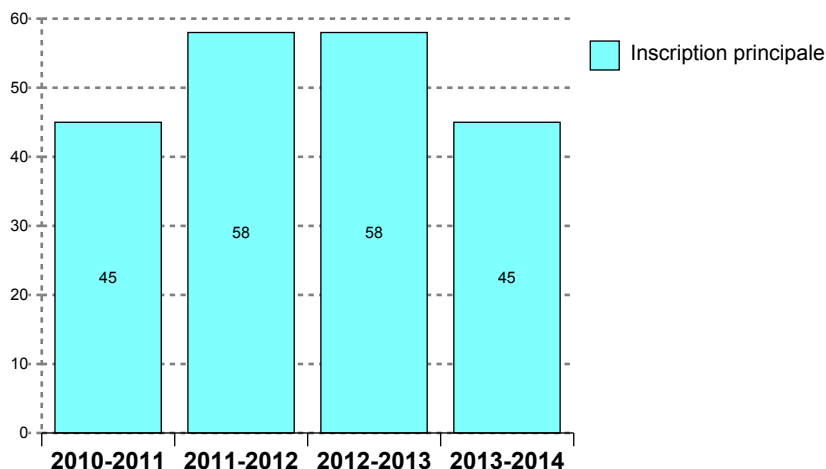
Lieu d'obtention du bac



Situation l'année précédente



Evolutions des inscriptions



Présence aux examens *	2010	2011	2012	2013
Présent	42	54	57	
<i>poids</i>	93 %	93 %	98 %	
Non renseigné	3	4	1	45
<i>poids</i>	7 %	7 %	2 %	100 %
Total	45	58	58	45

* Variable PREXAM calculée dans APOGEE à la remontée SISE résultats au 23 mars - PRESENT = au moins une note > 0 obtenue aux éléments pédagogiques ou à l'étape sauf cas particuliers VAE ou AJAC comptabilisant uniquement à l'étape supérieure

Résultat au diplôme	2010	2011	2012	2013
Diplômé	34	50	49	
<i>poids</i>	76 %	86 %	84 %	
Absent ou non renseigné	11	8	9	45
<i>poids</i>	24 %	14 %	16 %	100 %
Total	45	58	58	45

Situation à l'inscription	2010	2011	2012	2013
Redoublant à l'étape	3	6	5	4
Flux entrant	42	52	53	41
Total	45	58	58	45

Profil des nouveaux étudiants (hors redoublants à la même étape)

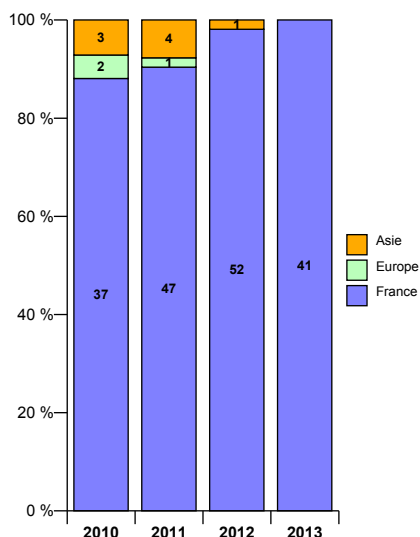
Sexe	2010	2011	2012	2013
Femme	34	43	45	32
<i>poids</i>	81%	83%	85%	78%
Homme	8	9	8	9
<i>poids</i>	19%	17%	15%	22%
Total	42	52	53	41

Aide financière	2010	2011	2012	2013
Boursier	16	22	21	19
<i>poids</i>	38%	42%	40%	46%
Non boursier	26	30	32	22
<i>poids</i>	62%	58%	60%	54%
Total	42	52	53	41

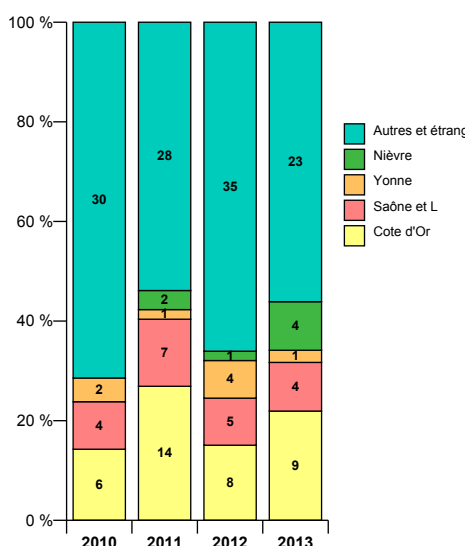
Régime d'inscription	2010	2011	2012	2013
Form. initiale	40	46	49	35
Form. continue financée	2	6	4	6
Total	42	52	53	41

Programme international	2010	2011	2012	2013
Non concerné	35	52	41	37
Avec accords ou progr. - SENS envoi	7		12	4
Total	42	52	53	41

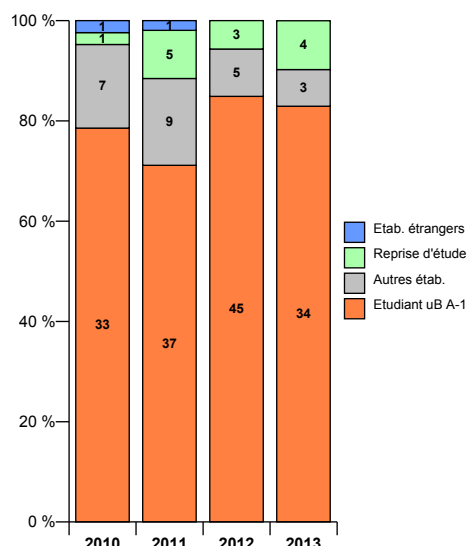
Nationalité



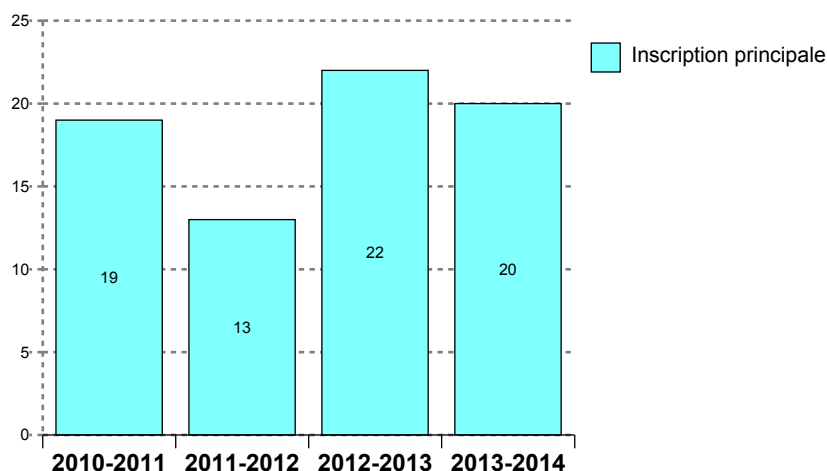
Lieu d'obtention du bac



Situation l'année précédente



Evolutions des inscriptions



Présence aux examens *	2010	2011	2012	2013
Présent	17	13	20	
<i>poids</i>	89 %	100 %	91 %	
Non renseigné	2		2	20
<i>poids</i>	11 %		9 %	100 %
Total	19	13	22	20

* Variable PREXAM calculée dans APOGEE à la remontée SISE résultats au 23 mars - PRESENT = au moins une note > 0 obtenue aux éléments pédagogiques ou à l'étape sauf cas particuliers VAE ou AJAC comptabilisant uniquement à l'étape supérieure

Situation à l'inscription	2010	2011	2012	2013
Redoublant à l'étape	1	2		1
Flux entrant	18	11	22	19
Total	19	13	22	20

Résultat au diplôme	2010	2011	2012	2013
Diplômé	15	13	19	
<i>poids</i>	79 %	100 %	86 %	
Ajourné			1	
<i>poids</i>			5 %	
Absent ou non renseigné	4		2	20
<i>poids</i>	21 %		9 %	100 %
Total	19	13	22	20

Profils des nouveaux étudiants (hors redoublants à la même étape)

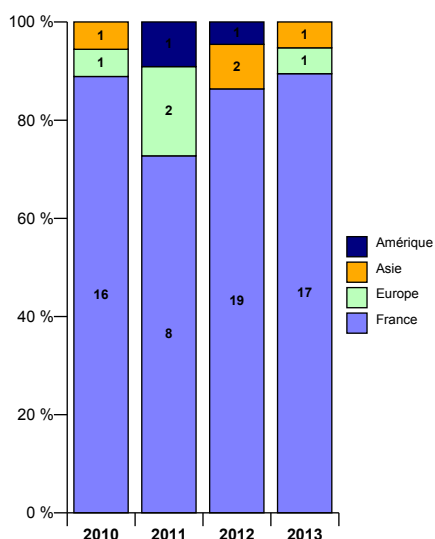
Sexe	2010	2011	2012	2013
Femme	13	9	20	13
<i>poids</i>	72%	82%	91%	68%
Homme	5	2	2	6
<i>poids</i>	28%	18%	9%	32%
Total	18	11	22	19

Aide financière	2010	2011	2012	2013
Boursier	9	4	11	7
<i>poids</i>	50%	36%	50%	37%
Non boursier	9	7	11	12
<i>poids</i>	50%	64%	50%	63%
Total	18	11	22	19

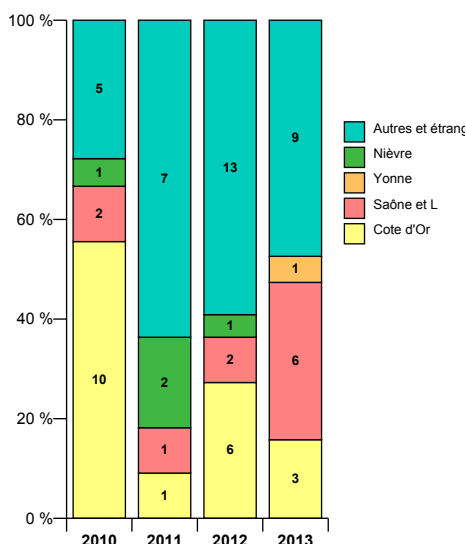
Régime d'inscription	2010	2011	2012	2013
Form. initiale	18	11	16	16
Form. continue financée			6	3
Total	18	11	22	19

Programme international	2010	2011	2012	2013
Non concerné	12	9	20	16
Avec accords ou progr. - SENS envoi	5	2	1	3
Avec accords ou progr. - SENS accueil	1		1	
Total	18	11	22	19

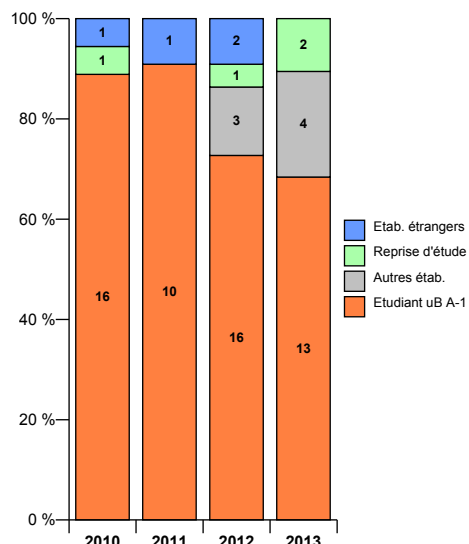
Nationalité



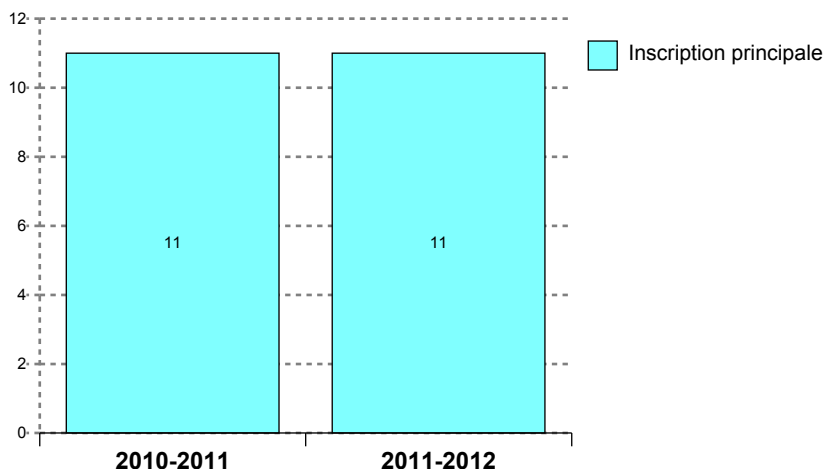
Lieu d'obtention du bac



Situation l'année précédente



Evolutions des inscriptions



Présence aux examens *	2010	2011
Présent	10	10
<i>poids</i>	91 %	91 %
Non renseigné	1	1
<i>poids</i>	9 %	9 %
Total	11	11

* Variable PREXAM calculée dans APOGEE à la remontée SISE résultats au 23 mars - PRESENT = au moins une note > 0 obtenue aux éléments pédagogiques ou à l'étape sauf cas particuliers VAE ou AJAC comptabilisant uniquement à l'étape supérieure

Résultat au diplôme	2010	2011
Diplômé	8	6
<i>poids</i>	73 %	55 %
Ajourné		1
<i>poids</i>		9 %
Absent ou non renseigné	3	4
<i>poids</i>	27 %	36 %
Total	11	11

Situation à l'inscription	2010	2011
Redoublant à l'étape	5	2
Flux entrant	6	9
Total	11	11

Profils des nouveaux étudiants (hors redoublants à la même étape)

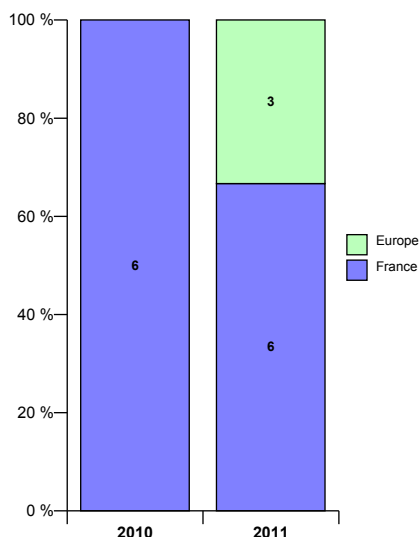
Sexe	2010	2011
Femme	5	8
<i>poids</i>	83%	89%
Homme	1	1
<i>poids</i>	17%	11%
Total	6	9

Aide financière	2010	2011
Boursier	3	4
<i>poids</i>	50%	44%
Non boursier	3	5
<i>poids</i>	50%	56%
Total	6	9

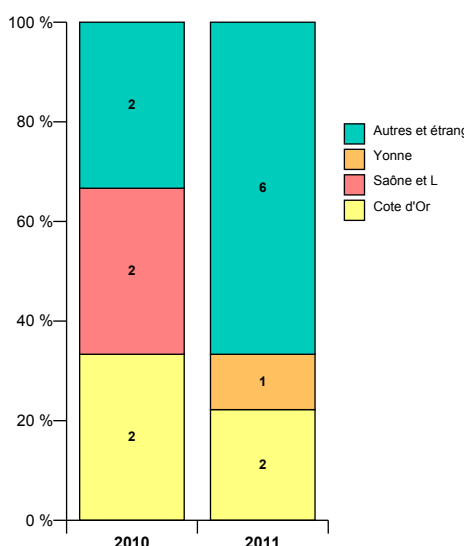
Régime d'inscription	2010	2011
Form. initiale	6	9
Total	6	9

Programme international	2010	2011
Non concerné	5	6
Avec accords ou progr. - SENS envoi	1	
Avec accords ou progr. - SENS accueil		3
Total	6	9

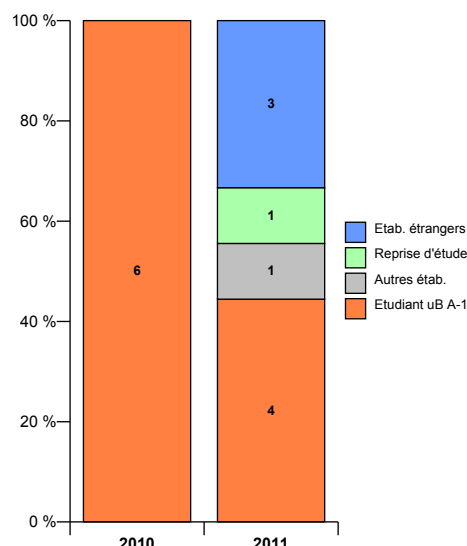
Nationalité



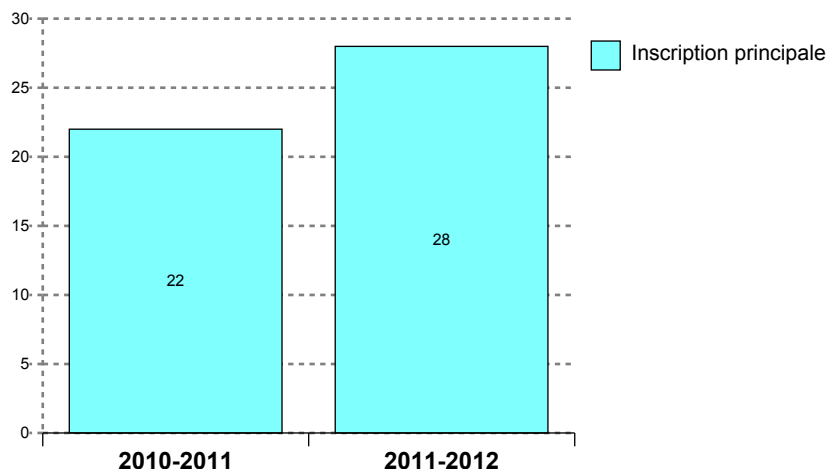
Lieu d'obtention du bac



Situation l'année précédente



Evolutions des inscriptions



Présence aux examens *	2010	2011
Présent	16	25
<i>poids</i>	73 %	89 %
Non renseigné	6	3
<i>poids</i>	27 %	11 %
Total	22	28

* Variable PREXAM calculée dans APOGEE à la remontée SISE résultats au 23 mars - PRESENT = au moins une note > 0 obtenue aux éléments pédagogiques ou à l'étape sauf cas particuliers VAE ou AJAC comptabilisant uniquement à l'étape supérieure

Résultat au diplôme	2010	2011
Diplômé	12	21
<i>poids</i>	55 %	75 %
Ajourné	1	
<i>poids</i>	5 %	
Absent ou non renseigné	9	7
<i>poids</i>	41 %	25 %
Total	22	28

Situation à l'inscription	2010	2011
Redoublant à l'étape	2	6
Flux entrant	20	22
Total	22	28

Profil des nouveaux étudiants (hors redoublants à la même étape)

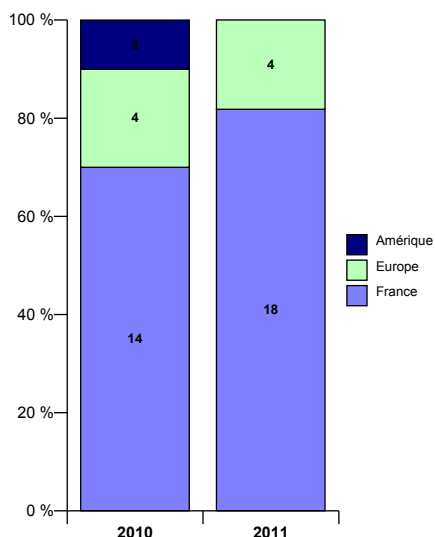
Sexe	2010	2011
Femme	13	19
<i>poids</i>	65%	86%
Homme	7	3
<i>poids</i>	35%	14%
Total	20	22

Aide financière	2010	2011
Boursier	5	9
<i>poids</i>	25%	41%
Non boursier	15	13
<i>poids</i>	75%	59%
Total	20	22

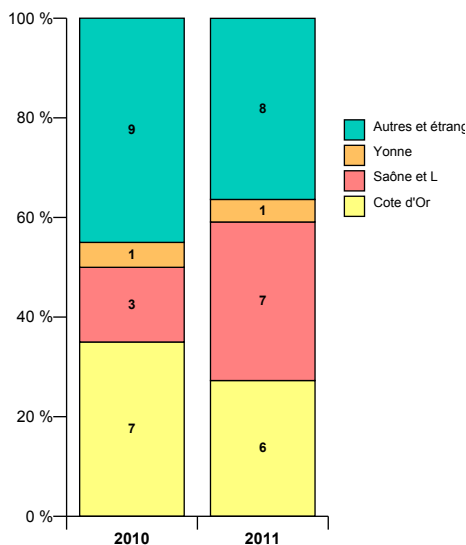
Régime d'inscription	2010	2011
Form. initiale	19	22
Reprise d'étude	1	
Total	20	22

Programme international	2010	2011
Non concerné	14	16
Avec accords ou progr. - SENS envoi	2	2
Avec accords ou progr. - SENS accueil	4	4
Total	20	22

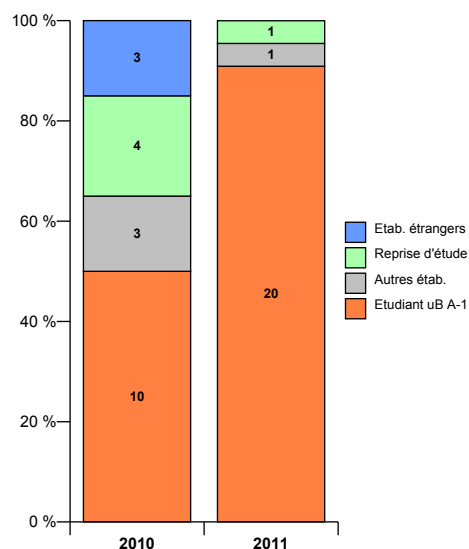
Nationalité



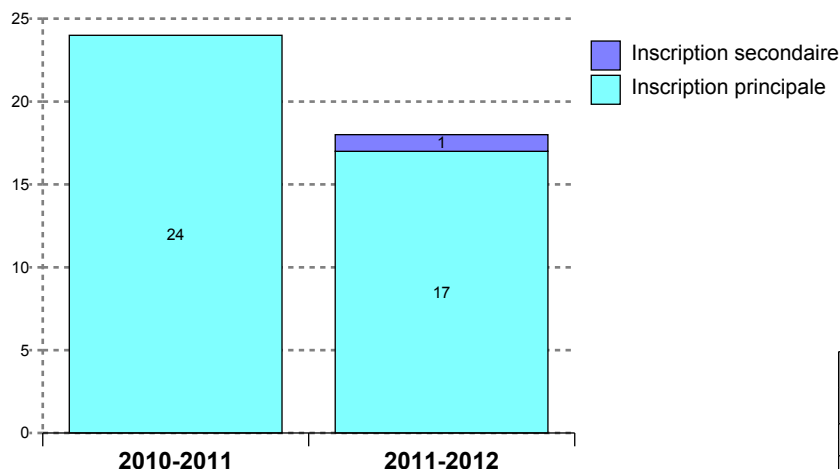
Lieu d'obtention du bac



Situation l'année précédente



Evolutions des inscriptions



Situation à l'inscription	2010	2011
Redoublant à l'étape	5	5
Flux entrant	19	13
Total	24	18

Présence aux examens *	2010	2011
Présent	20	16
<i>poids</i>	83 %	89 %
Non renseigné	4	2
<i>poids</i>	17 %	11 %
Total	24	18

* Variable PREXAM calculée dans APOGEE à la remontée SISE résultats au 23 mars - PRESENT = au moins une note > 0 obtenue aux éléments pédagogiques ou à l'étape sauf cas particuliers VAE ou AJAC comptabilisant uniquement à l'étape supérieure

Résultat au diplôme	2010	2011
Diplômé	15	7
<i>poids</i>	63 %	39 %
Ajourné	8	11
<i>poids</i>	33 %	61 %
Absent ou non renseigné	1	
<i>poids</i>	4 %	
Total	24	18

Profils des nouveaux étudiants (hors redoublants à la même étape)

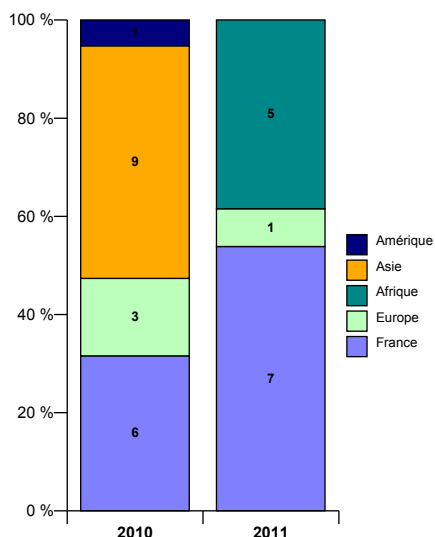
Sexe	2010	2011
Femme	17	10
<i>poids</i>	89%	77%
Homme	2	3
<i>poids</i>	11%	23%
Total	19	13

Aide financière	2010	2011
Boursier	1	4
<i>poids</i>	5%	31%
Non boursier	18	9
<i>poids</i>	95%	69%
Total	19	13

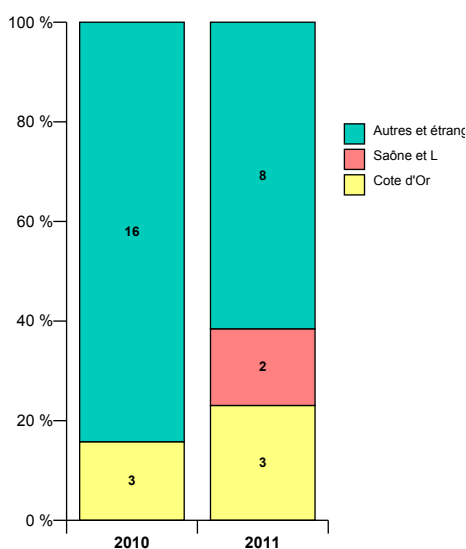
Régime d'inscription	2010	2011
Form. initiale	19	13
Total	19	13

Programme international	2010	2011
Non concerné	17	13
Avec accords ou progr. - SENS accueil	2	
Total	19	13

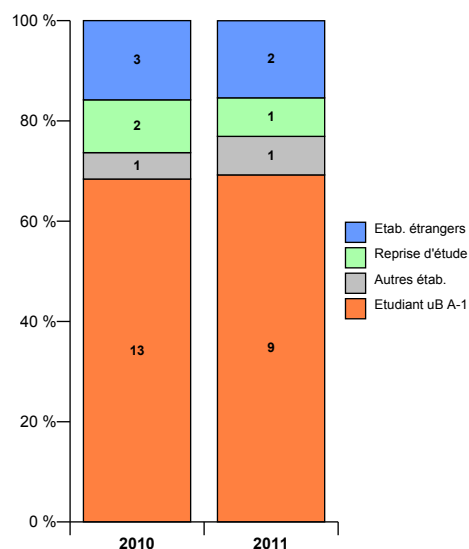
Nationalité



Lieu d'obtention du bac

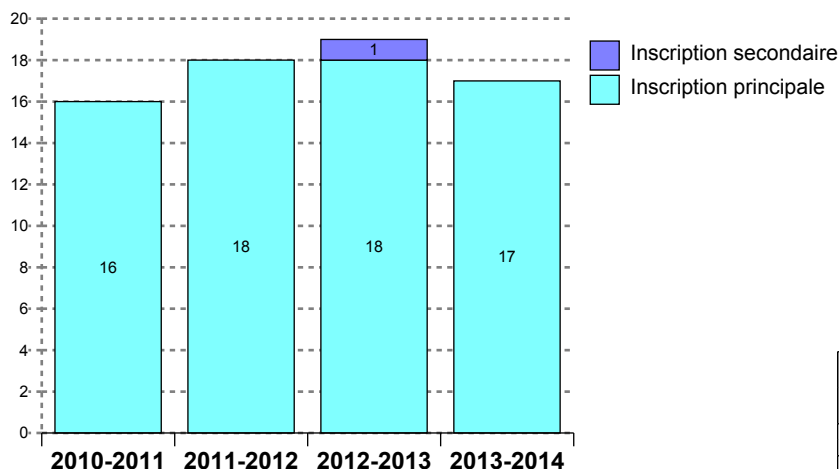


Situation l'année précédente



Spécialité : LETTRES : METIERS DU LIVRE PRO

Evolutions des inscriptions



Présence aux examens *	2010	2011	2012	2013
Présent	15	18	19	
<i>poids</i>	94 %	100 %	100 %	
Non renseigné	1			17
<i>poids</i>	6 %			100 %
Total	16	18	19	17

* Variable PREXAM calculée dans APOGEE à la remontée SISE résultats au 23 mars - PRESENT = au moins une note > 0 obtenue aux éléments pédagogiques ou à l'étape sauf cas particuliers VAE ou AJAC comptabilisant uniquement à l'étape supérieure

Résultat au diplôme	2010	2011	2012	2013
Diplômé	14	18	13	
<i>poids</i>	88 %	100 %	68 %	
Ajourné			6	
<i>poids</i>			32 %	
Absent ou non renseigné	2			17
<i>poids</i>	13 %			100 %
Total	16	18	19	17

Situation à l'inscription	2010	2011	2012	2013
Redoublant à l'étape	2	2		
Flux entrant	14	16	19	17
Total	16	18	19	17

Profils des nouveaux étudiants (hors redoublants à la même étape)

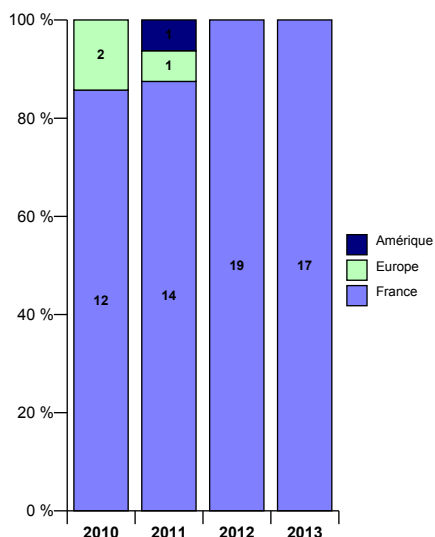
Sexe	2010	2011	2012	2013
Femme	11	13	17	14
<i>poids</i>	79%	81%	89%	82%
Homme	3	3	2	3
<i>poids</i>	21%	19%	11%	18%
Total	14	16	19	17

Aide financière	2010	2011	2012	2013
Boursier	6	8	10	5
<i>poids</i>	43%	50%	53%	29%
Non boursier	8	8	9	12
<i>poids</i>	57%	50%	47%	71%
Total	14	16	19	17

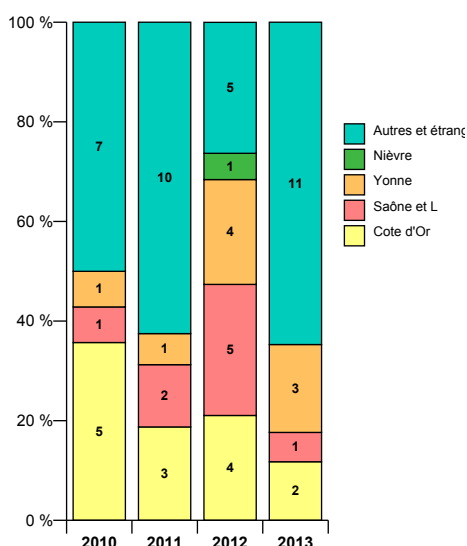
Régime d'inscription	2010	2011	2012	2013
Form. initiale	13	14	18	15
Form. continue financée	1	2	1	2
Total	14	16	19	17

Programme international	2010	2011	2012	2013
Non concerné	14	15	19	17
Avec accords ou progr. - SENS accueil		1		
Total	14	16	19	17

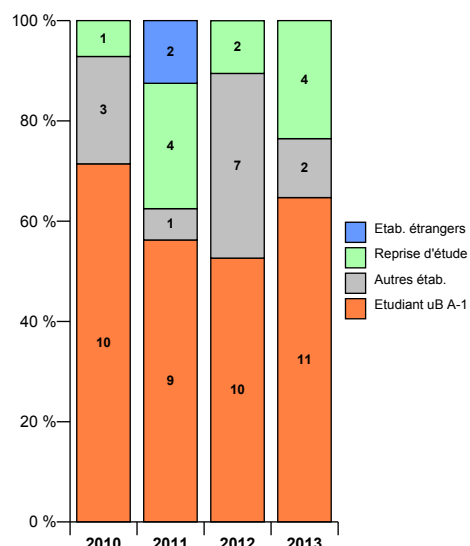
Nationalité



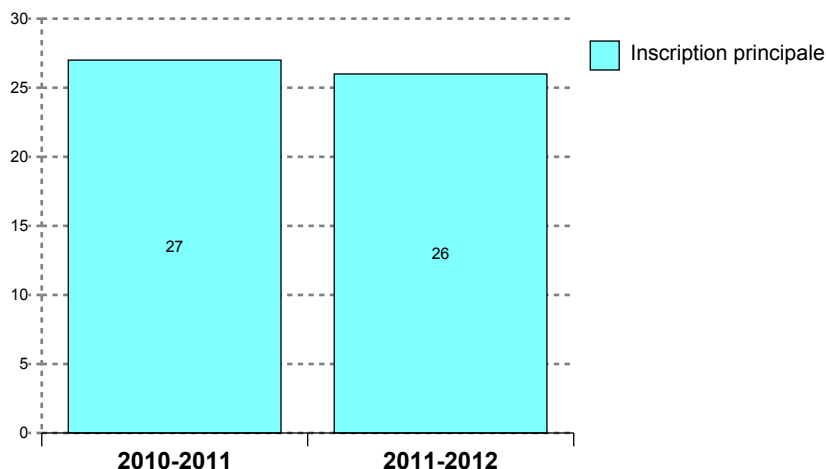
Lieu d'obtention du bac



Situation l'année précédente



Evolutions des inscriptions



Situation à l'inscription	2010	2011
Redoublant à l'étape		9
Flux entrant	27	17
Total	27	26

Présence aux examens *	2010	2011
Présent	21	15
<i>poids</i>	78 %	58 %
Non renseigné	6	11
<i>poids</i>	22 %	42 %
Total	27	26

* Variable PREXAM calculée dans APOGEE à la remontée SISE résultats au 23 mars - PRESENT = au moins une note > 0 obtenue aux éléments pédagogiques ou à l'étape sauf cas particuliers VAE ou AJAC comptabilisant uniquement à l'étape supérieure

Résultat au diplôme	2010	2011
Diplômé	9	6
<i>poids</i>	33 %	23 %
Ajourné	18	18
<i>poids</i>	67 %	69 %
Absent ou non renseigné		2
<i>poids</i>		8 %
Total	27	26

Profil des nouveaux étudiants (hors redoublants à la même étape)

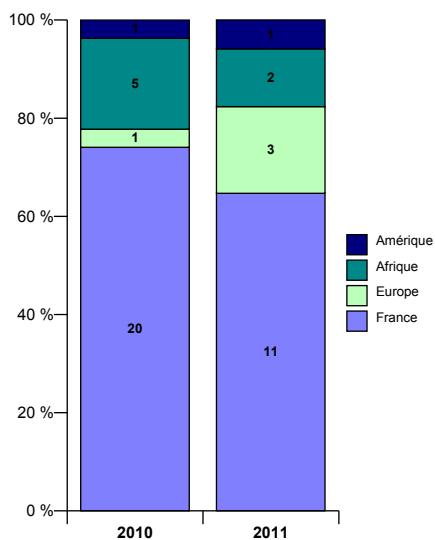
Sexe	2010	2011
Femme	23	14
<i>poids</i>	85%	82%
Homme	4	3
<i>poids</i>	15%	18%
Total	27	17

Aide financière	2010	2011
Boursier	2	3
<i>poids</i>	7%	18%
Non boursier	25	14
<i>poids</i>	93%	82%
Total	27	17

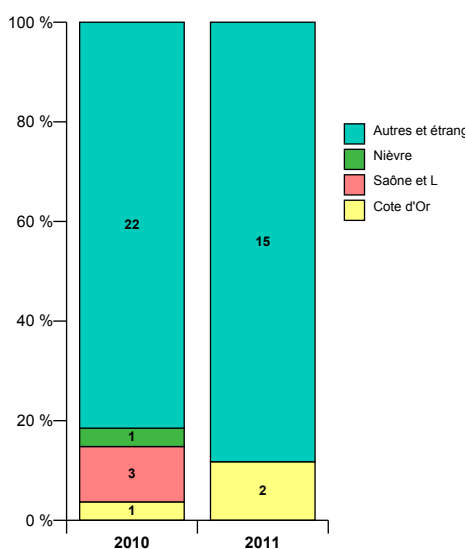
Régime d'inscription	2010	2011
Form. initiale	27	17
Total	27	17

Programme international	2010	2011
Non concerné	27	17
Total	27	17

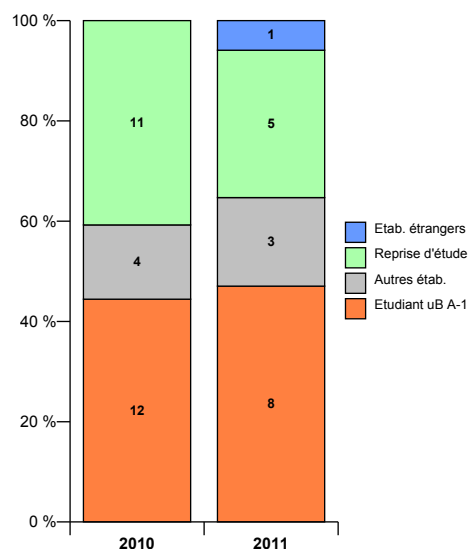
Nationalité



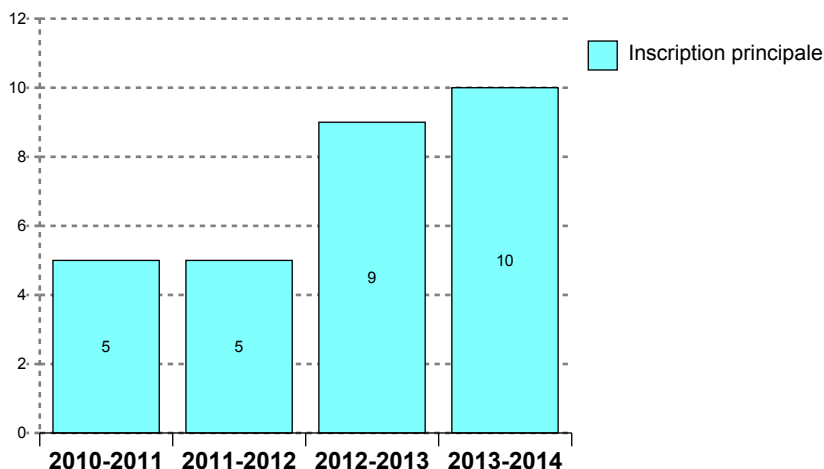
Lieu d'obtention du bac



Situation l'année précédente



Evolutions des inscriptions



Situation à l'inscription	2010	2011	2012	2013
Flux entrant	5	5	9	10
Total	5	5	9	10

Présence aux examens *	2010	2011	2012	2013
Présent	5	5	9	
<i>poids</i>	100 %	100 %	100 %	
Non renseigné				10
<i>poids</i>				100 %
Total	5	5	9	10

* Variable PREXAM calculée dans APOGEE à la remontée SISE résultats au 23 mars - PRESENT = au moins une note > 0 obtenue aux éléments pédagogiques ou à l'étape sauf cas particuliers VAE ou AJAC comptabilisant uniquement à l'étape supérieure

Résultat au diplôme	2010	2011	2012	2013
Diplômé	4	2	7	
<i>poids</i>	80 %	40 %	78 %	
Ajourné			2	
<i>poids</i>			22 %	
Absent ou non renseigné	1	3		10
<i>poids</i>	20 %	60 %		100 %
Total	5	5	9	10

Profils des nouveaux étudiants (hors redoublants à la même étape)

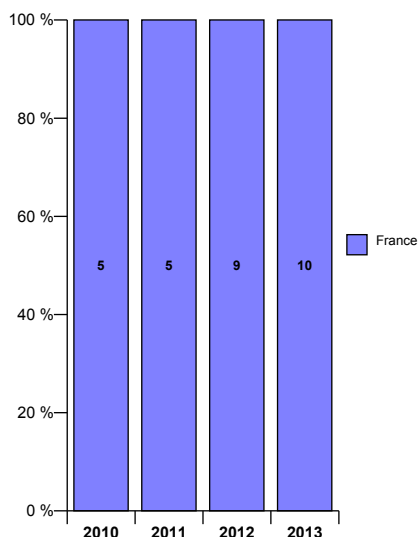
Sexe	2010	2011	2012	2013
Femme	3	3	9	7
<i>poids</i>	60%	60%	100%	70%
Homme	2	2		3
<i>poids</i>	40%	40%		30%
Total	5	5	9	10

Aide financière	2010	2011	2012	2013
Boursier	2	1	2	4
<i>poids</i>	40%	20%	22%	40%
Non boursier	3	4	7	6
<i>poids</i>	60%	80%	78%	60%
Total	5	5	9	10

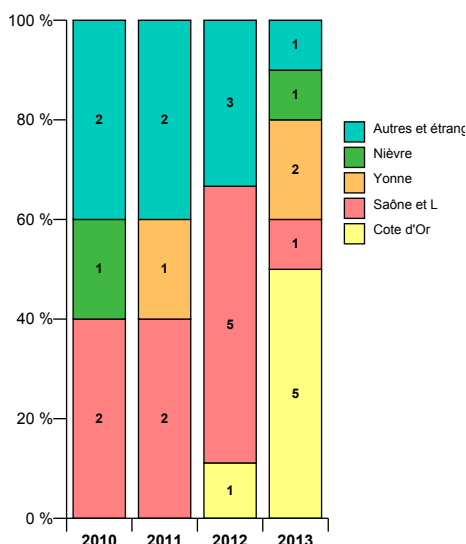
Régime d'inscription	2010	2011	2012	2013
Form. initiale	5	5	5	5
Form. continue financée			4	5
Total	5	5	9	10

Programme international	2010	2011	2012	2013
Non concerné	5	5	9	10
Total	5	5	9	10

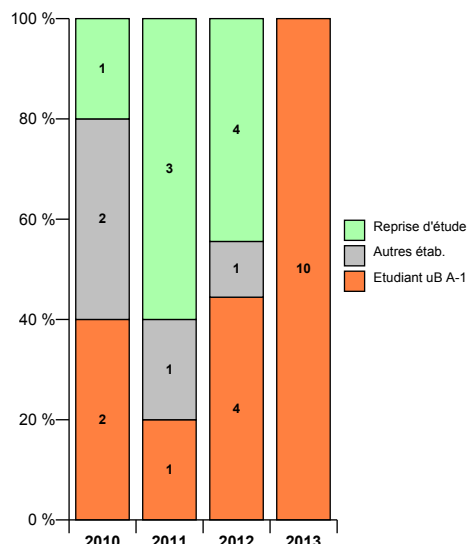
Nationalité



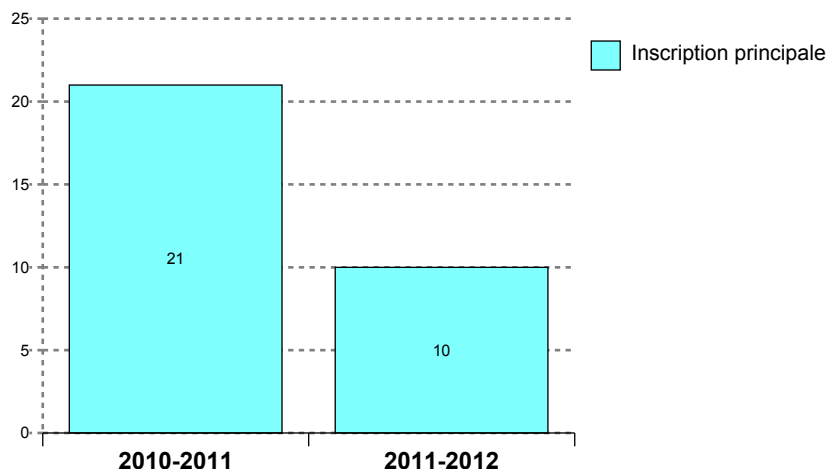
Lieu d'obtention du bac



Situation l'année précédente



Evolutions des inscriptions



Présence aux examens *	2010	2011
Présent	12	9
<i>poids</i>	57 %	90 %
Non renseigné	9	1
<i>poids</i>	43 %	10 %
Total	21	10

* Variable PREXAM calculée dans APOGEE à la remontée SISE résultats au 23 mars - PRESENT = au moins une note > 0 obtenue aux éléments pédagogiques ou à l'étape sauf cas particuliers VAE ou AJAC comptabilisant uniquement à l'étape supérieure

Résultat au diplôme	2010	2011
Diplômé	10	4
<i>poids</i>	48 %	40 %
Ajourné	10	6
<i>poids</i>	48 %	60 %
Absent ou non renseigné	1	
<i>poids</i>	5 %	
Total	21	10

Situation à l'inscription	2010	2011
Redoublant à l'étape		3
Flux entrant	21	7
Total	21	10

Profils des nouveaux étudiants (hors redoublants à la même étape)

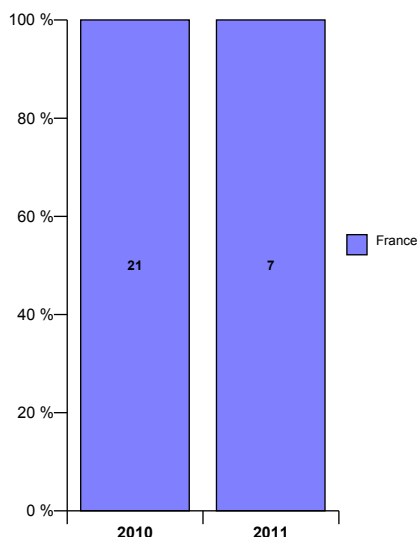
Sexe	2010	2011
Femme	19	6
<i>poids</i>	90%	86%
Homme	2	1
<i>poids</i>	10%	14%
Total	21	7

Aide financière	2010	2011
Boursier	1	
<i>poids</i>	5%	
Non boursier	20	7
<i>poids</i>	95%	100%
Total	21	7

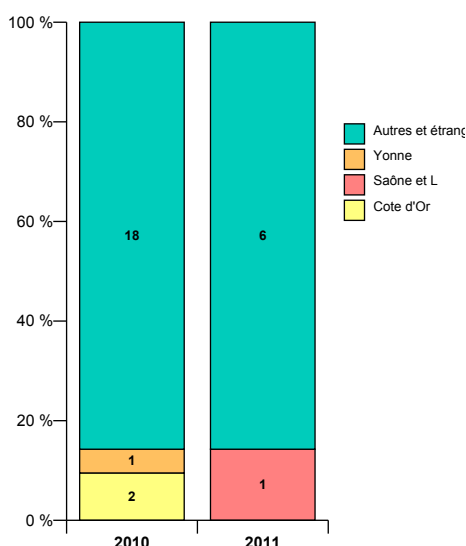
Régime d'inscription	2010	2011
Form. initiale	21	7
Total	21	7

Programme international	2010	2011
Non concerné	21	7
Total	21	7

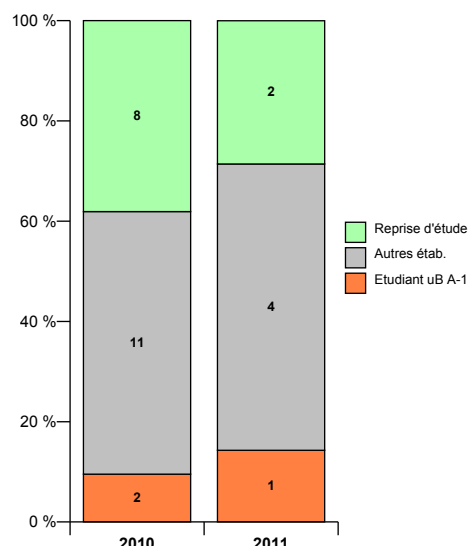
Nationalité



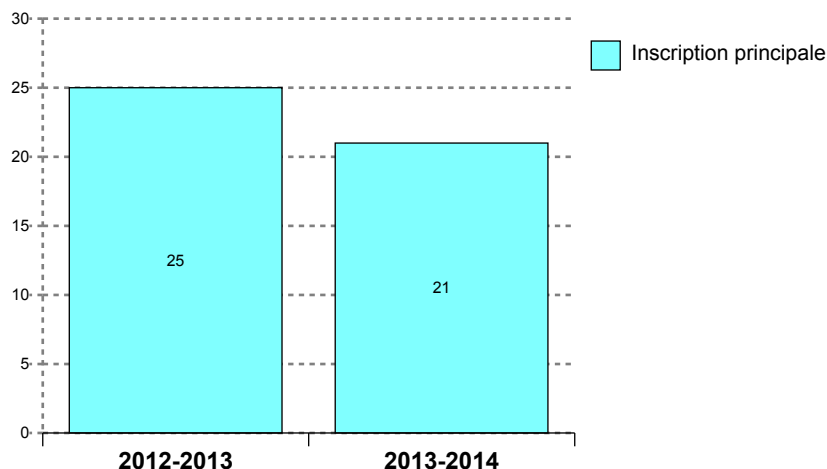
Lieu d'obtention du bac



Situation l'année précédente



Evolutions des inscriptions



Présence aux examens *	2012	2013
Présent	20	
<i>poids</i>	80 %	
Non renseigné	5	21
<i>poids</i>	20 %	100 %
Total	25	21

* Variable PREXAM calculée dans APOGEE à la remontée SISE résultats au 23 mars - PRESENT = au moins une note > 0 obtenue aux éléments pédagogiques ou à l'étape sauf cas particuliers VAE ou AJAC comptabilisant uniquement à l'étape supérieure

Résultat au diplôme	2012	2013
Diplômé	15	
<i>poids</i>	60 %	
Ajourné	4	
<i>poids</i>	16 %	
Absent ou non renseigné	6	21
<i>poids</i>	24 %	100 %
Total	25	21

Situation à l'inscription	2012	2013
Redoublant à l'étape	4	2
Flux entrant	21	19
Total	25	21

Profils des nouveaux étudiants (hors redoublants à la même étape)

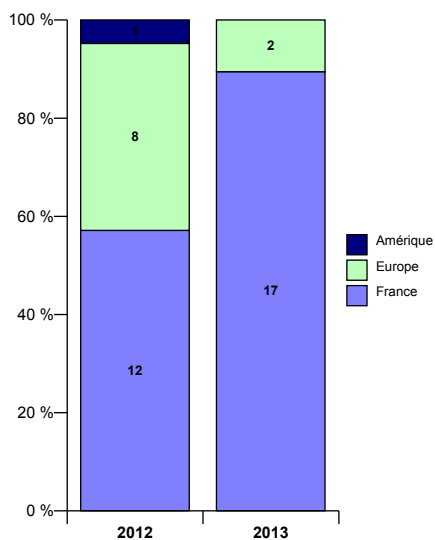
Sexe	2012	2013
Femme	16	14
<i>poids</i>	76%	74%
Homme	5	5
<i>poids</i>	24%	26%
Total	21	19

Aide financière	2012	2013
Boursier	3	11
<i>poids</i>	14%	58%
Non boursier	18	8
<i>poids</i>	86%	42%
Total	21	19

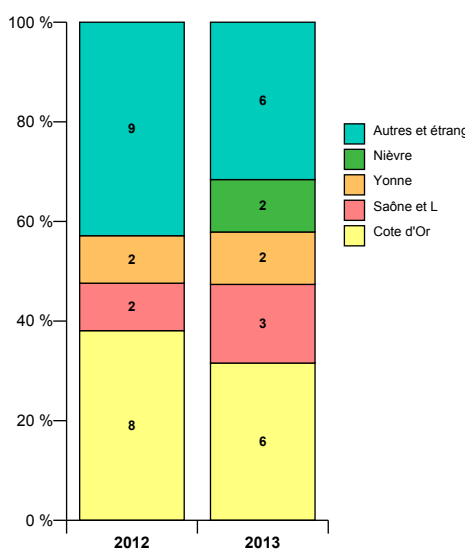
Régime d'inscription	2012	2013
Form. initiale	19	19
Reprise d'étude	1	
Form. continue financée	1	
Total	21	19

Programme international	2012	2013
Non concerné	13	18
Avec accords ou progr. - SENS accueil	8	1
Total	21	19

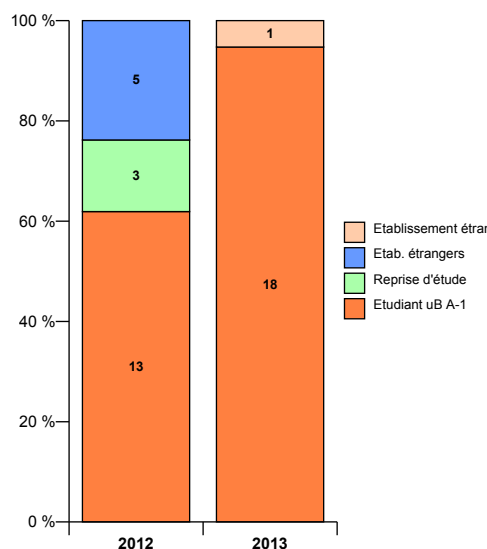
Nationalité



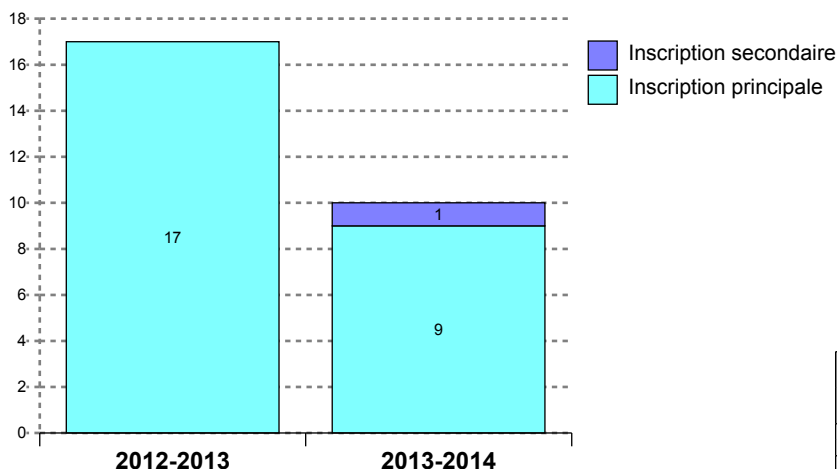
Lieu d'obtention du bac



Situation l'année précédente



Evolutions des inscriptions



Présence aux examens *	2012	2013
Présent	15	
<i>poids</i>	88 %	
Non renseigné	2	10
<i>poids</i>	12 %	100 %
Total	17	10

* Variable PREXAM calculée dans APOGEE à la remontée SISE résultats au 23 mars - PRESENT = au moins une note > 0 obtenue aux éléments pédagogiques ou à l'étape sauf cas particuliers VAE ou AJAC comptabilisant uniquement à l'étape supérieure

Résultat au diplôme	2012	2013
Diplômé	8	
<i>poids</i>	47 %	
Absent ou non renseigné	9	10
<i>poids</i>	53 %	100 %
Total	17	10

Situation à l'inscription	2012	2013
Redoublant à l'étape		2
Flux entrant	17	8
Total	17	10

Profils des nouveaux étudiants (hors redoublants à la même étape)

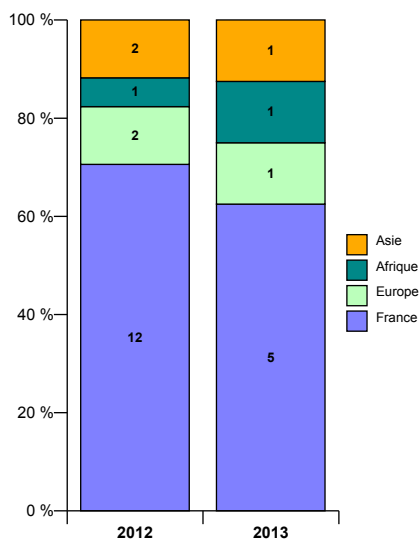
Sexe	2012	2013
Femme	10	4
<i>poids</i>	59%	50%
Homme	7	4
<i>poids</i>	41%	50%
Total	17	8

Aide financière	2012	2013
Boursier	2	1
<i>poids</i>	12%	13%
Non boursier	15	7
<i>poids</i>	88%	88%
Total	17	8

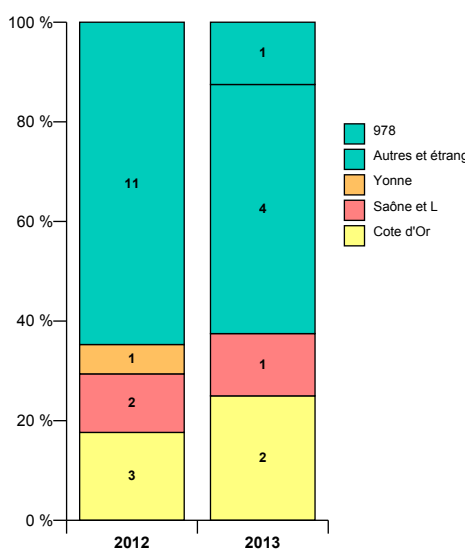
Régime d'inscription	2012	2013
Form. initiale	11	8
Form. continue financée	6	
Total	17	8

Programme international	2012	2013
Non concerné	17	8
Total	17	8

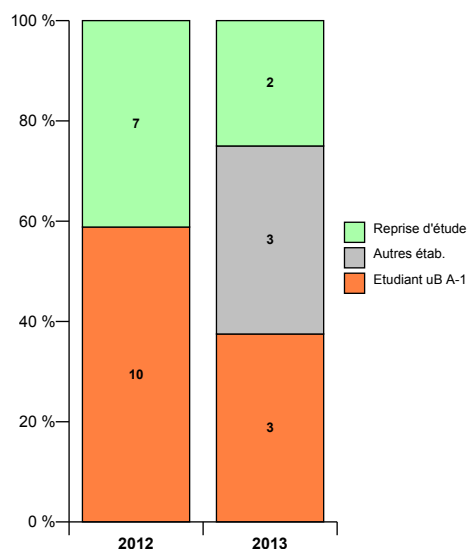
Nationalité



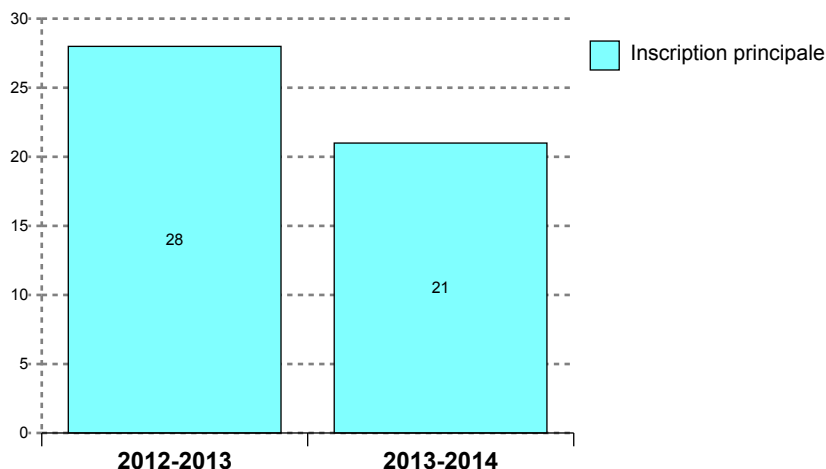
Lieu d'obtention du bac



Situation l'année précédente



Evolutions des inscriptions



Présence aux examens *	2012	2013
Présent	25	
<i>poids</i>	89 %	
Non renseigné	3	21
<i>poids</i>	11 %	100 %
Total	28	21

* Variable PREXAM calculée dans APOGEE à la remontée SISE résultats au 23 mars - PRESENT = au moins une note > 0 obtenue aux éléments pédagogiques ou à l'étape sauf cas particuliers VAE ou AJAC comptabilisant uniquement à l'étape supérieure

Résultat au diplôme	2012	2013
Diplômé	9	
<i>poids</i>	32 %	
Ajourné	18	
<i>poids</i>	64 %	
Absent ou non renseigné	1	21
<i>poids</i>	4 %	100 %
Total	28	21

Situation à l'inscription	2012	2013
Redoublant à l'étape		6
Flux entrant	28	15
Total	28	21

Profil des nouveaux étudiants (hors redoublants à la même étape)

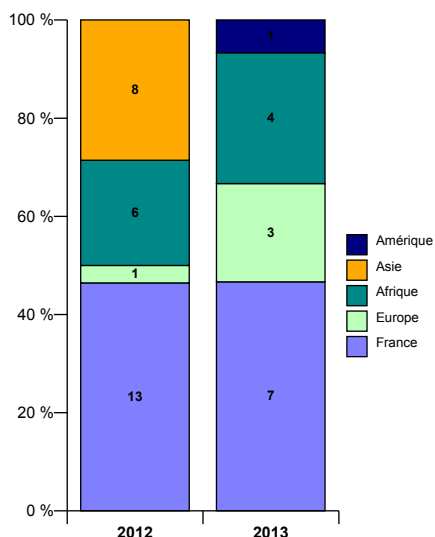
Sexe	2012	2013
Femme	20	10
<i>poids</i>	71%	67%
Homme	8	5
<i>poids</i>	29%	33%
Total	28	15

Aide financière	2012	2013
Boursier	6	5
<i>poids</i>	21%	33%
Non boursier	22	10
<i>poids</i>	79%	67%
Total	28	15

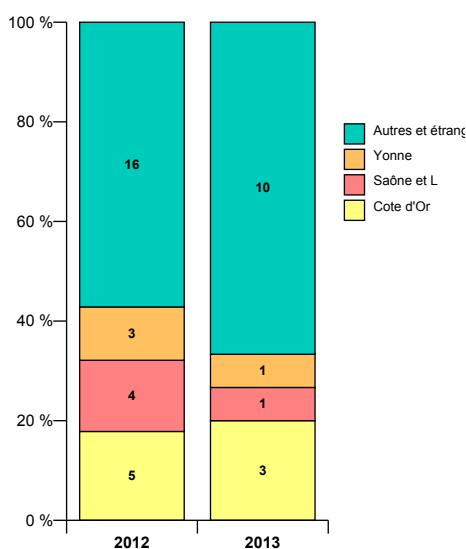
Régime d'inscription	2012	2013
Form. initiale	28	15
Total	28	15

Programme international	2012	2013
Non concerné	28	15
Total	28	15

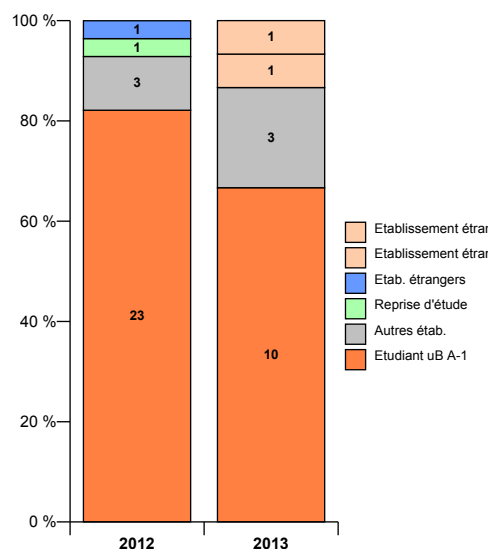
Nationalité



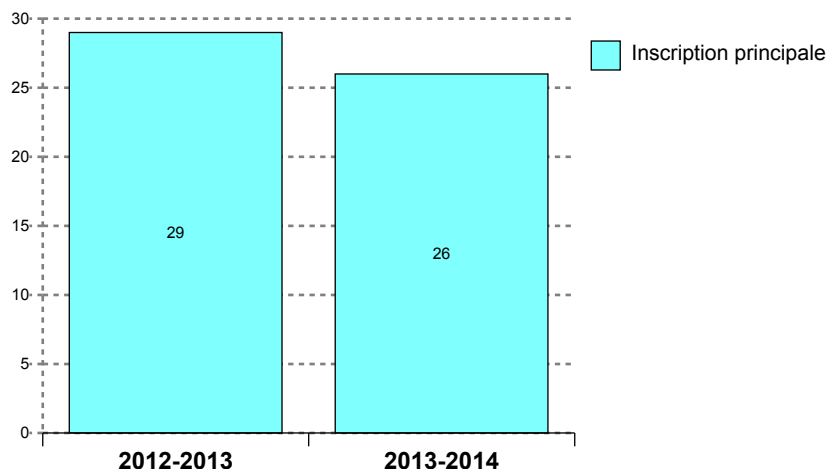
Lieu d'obtention du bac



Situation l'année précédente



Evolutions des inscriptions



Situation à l'inscription	2012	2013
Flux entrant	29	26
Total	29	26

Présence aux examens *	2012	2013
Présent	27	
<i>poids</i>	93 %	
Non renseigné	2	26
<i>poids</i>	7 %	100 %
Total	29	26

* Variable PREXAM calculée dans APOGEE à la remontée SISE résultats au 23 mars - PRESENT = au moins une note > 0 obtenue aux éléments pédagogiques ou à l'étape sauf cas particuliers VAE ou AJAC comptabilisant uniquement à l'étape supérieure

Résultat au diplôme	2012	2013
Diplômé	27	
<i>poids</i>	93 %	
Absent ou non renseigné	2	26
<i>poids</i>	7 %	100 %
Total	29	26

Profils des nouveaux étudiants (hors redoublants à la même étape)

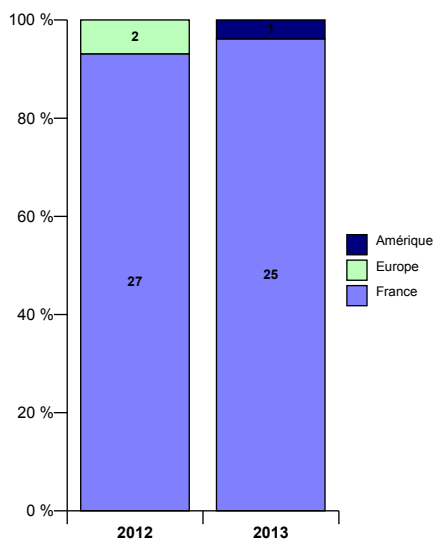
Sexe	2012	2013
Femme	24	22
<i>poids</i>	83%	85%
Homme	5	4
<i>poids</i>	17%	15%
Total	29	26

Aide financière	2012	2013
Boursier	9	5
<i>poids</i>	31%	19%
Non boursier	20	21
<i>poids</i>	69%	81%
Total	29	26

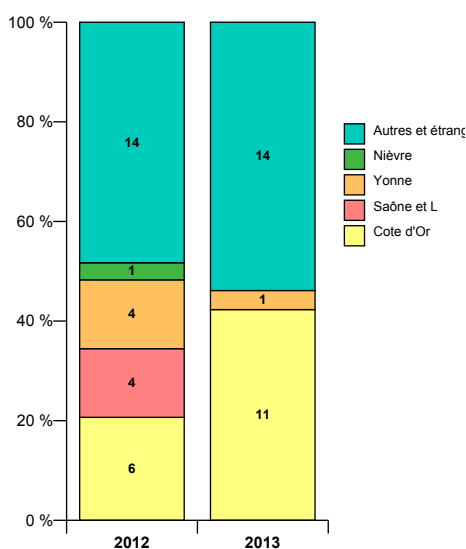
Régime d'inscription	2012	2013
Form. initiale	15	13
Form. continue financée	14	13
Total	29	26

Programme international	2012	2013
Non concerné	28	26
Avec accords ou progr. - SENS accueil	1	
Total	29	26

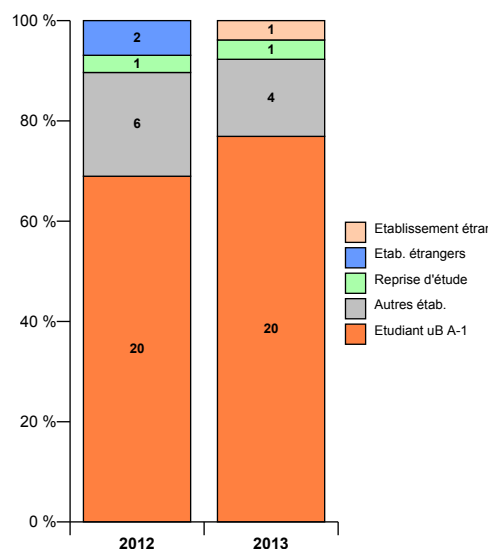
Nationalité



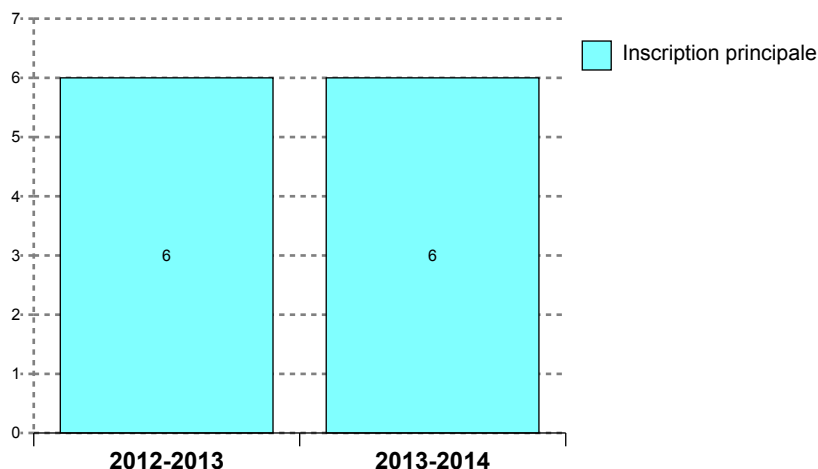
Lieu d'obtention du bac



Situation l'année précédente



Evolutions des inscriptions



Présence aux examens *	2012	2013
Présent	3	
<i>poids</i>	50 %	
Non renseigné	3	6
<i>poids</i>	50 %	100 %
Total	6	6

* Variable PREXAM calculée dans APOGEE à la remontée SISE résultats au 23 mars - PRESENT = au moins une note > 0 obtenue aux éléments pédagogiques ou à l'étape sauf cas particuliers VAE ou AJAC comptabilisant uniquement à l'étape supérieure

Résultat au diplôme	2012	2013
Diplômé	1	
<i>poids</i>	17 %	
Absent ou non renseigné	5	6
<i>poids</i>	83 %	100 %
Total	6	6

Situation à l'inscription	2012	2013
Redoublant à l'étape	2	3
Flux entrant	4	3
Total	6	6

Profil des nouveaux étudiants (hors redoublants à la même étape)

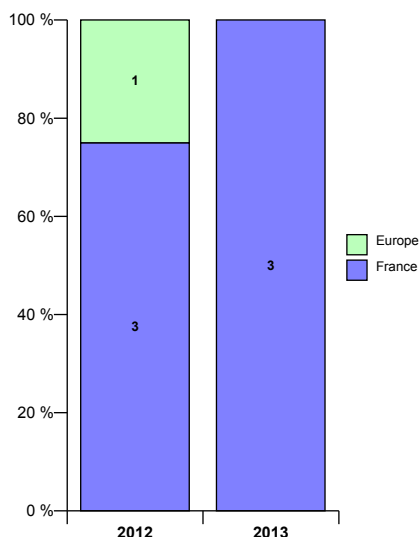
Sexe	2012	2013
Femme	1	1
<i>poids</i>	25%	33%
Homme	3	2
<i>poids</i>	75%	67%
Total	4	3

Aide financière	2012	2013
Boursier	1	2
<i>poids</i>	25%	67%
Non boursier	3	1
<i>poids</i>	75%	33%
Total	4	3

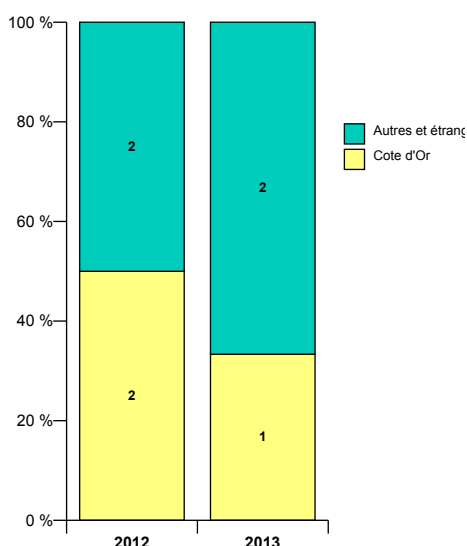
Régime d'inscription	2012	2013
Form. initiale	3	2
Reprise d'étude	1	1
Total	4	3

Programme international	2012	2013
Non concerné	4	3
Total	4	3

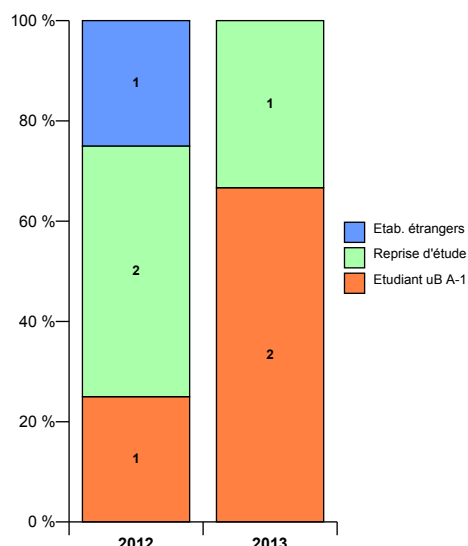
Nationalité



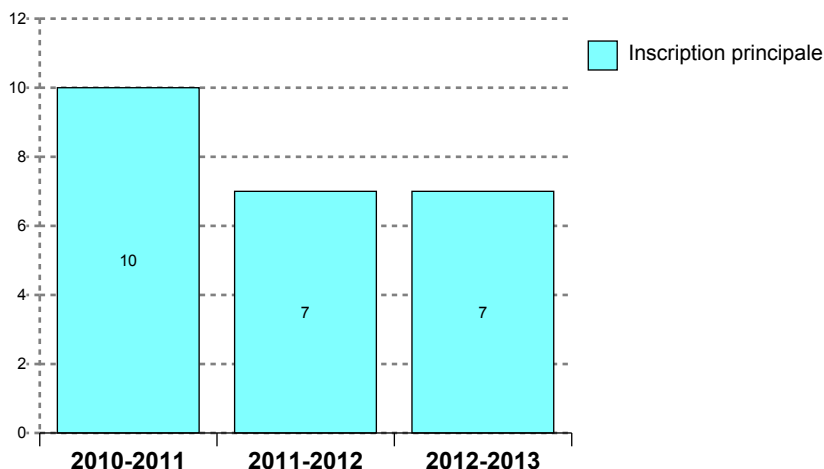
Lieu d'obtention du bac



Situation l'année précédente



Evolutions des inscriptions



Situation à l'inscription	2010	2011	2012
Redoublant à l'étape	1		1
Flux entrant	9	7	6
Total	10	7	7

Présence aux examens *	2010	2011	2012
Présent	9	3	6
<i>poids</i>	90 %	43 %	86 %
Non renseigné	1	4	1
<i>poids</i>	10 %	57 %	14 %
Total	10	7	7

* Variable PREXAM calculée dans APOGEE à la remontée SISE résultats au 23 mars - PRESENT = au moins une note > 0 obtenue aux éléments pédagogiques ou à l'étape sauf cas particuliers VAE ou AJAC comptabilisant uniquement à l'étape supérieure

Résultat au diplôme	2010	2011	2012
Diplômé	5	2	6
<i>poids</i>	50 %	29 %	86 %
Absent ou non renseigné	5	5	1
<i>poids</i>	50 %	71 %	14 %
Total	10	7	7

Profils des nouveaux étudiants (hors redoublants à la même étape)

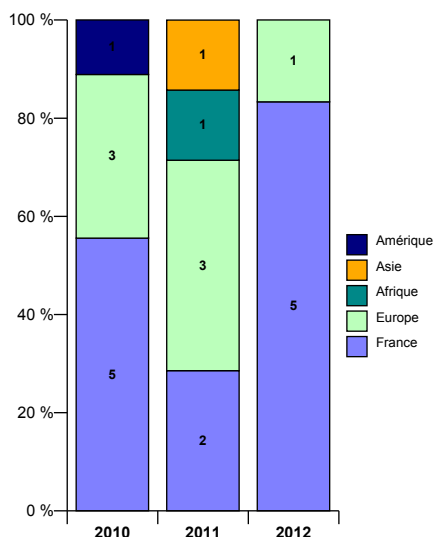
Sexe	2010	2011	2012
Femme	7	3	5
<i>poids</i>	78%	43%	83%
Homme	2	4	1
<i>poids</i>	22%	57%	17%
Total	9	7	6

Aide financière	2010	2011	2012
Boursier	3	1	4
<i>poids</i>	33%	14%	67%
Non boursier	6	6	2
<i>poids</i>	67%	86%	33%
Total	9	7	6

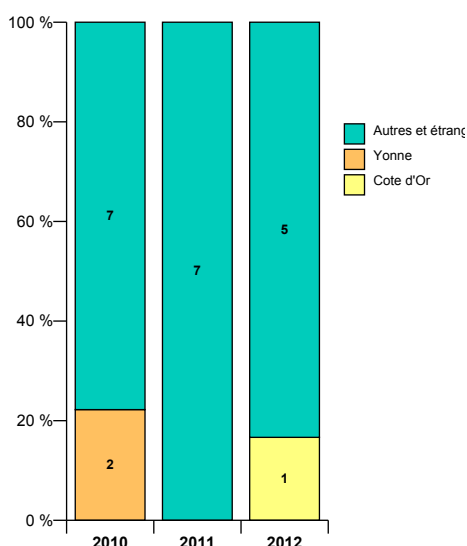
Régime d'inscription	2010	2011	2012
Form. initiale	9	7	6
Total	9	7	6

Programme international	2010	2011	2012
Non concerné	6	4	6
Avec accords ou progr. - SENS accueil	3	3	
Total	9	7	6

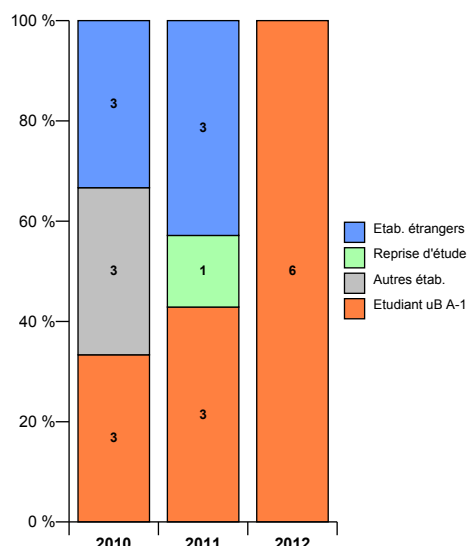
Nationalité



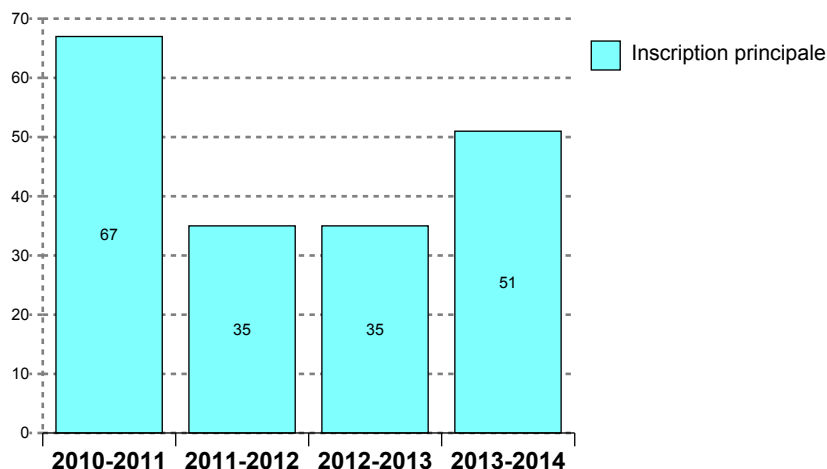
Lieu d'obtention du bac



Situation l'année précédente



Evolutions des inscriptions



Présence aux examens *	2010	2011	2012	2013
Présent	66	33	33	
<i>poids</i>	99 %	94 %	94 %	
Non renseigné	1	2	2	51
<i>poids</i>	1 %	6 %	6 %	100 %
Total	67	35	35	51

* Variable PREXAM calculée dans APOGEE à la remontée SISE résultats au 23 mars - PRESENT = au moins une note > 0 obtenue aux éléments pédagogiques ou à l'étape sauf cas particuliers VAE ou AJAC comptabilisant uniquement à l'étape supérieure

Résultat au diplôme	2010	2011	2012	2013
Diplômé	54	27	30	
<i>poids</i>	81 %	77 %	86 %	
Ajourné			1	
<i>poids</i>			3 %	
Absent ou non renseigné	13	8	4	51
<i>poids</i>	19 %	23 %	11 %	100 %
Total	67	35	35	51

Situation à l'inscription	2010	2011	2012	2013
Redoublant à l'étape		5	4	2
Flux entrant	67	30	31	49
Total	67	35	35	51

Profils des nouveaux étudiants (hors redoublants à la même étape)

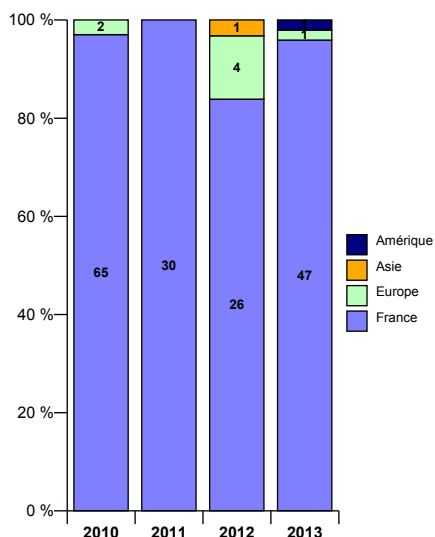
Sexe	2010	2011	2012	2013
Femme	65	23	27	39
<i>poids</i>	97%	77%	87%	80%
Homme	2	7	4	10
<i>poids</i>	3%	23%	13%	20%
Total	67	30	31	49

Aide financière	2010	2011	2012	2013
Boursier	37	11	15	29
<i>poids</i>	55%	37%	48%	59%
Non boursier	30	19	16	20
<i>poids</i>	45%	63%	52%	41%
Total	67	30	31	49

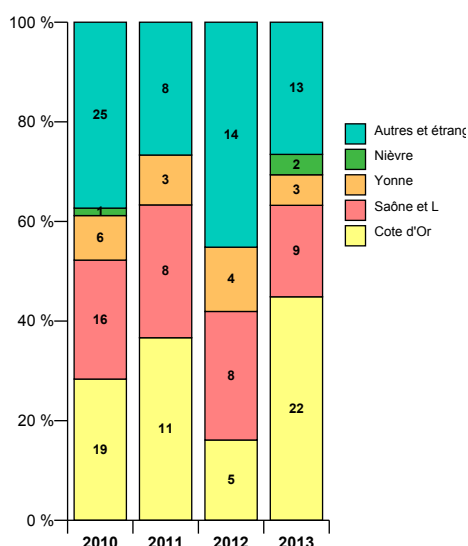
Régime d'inscription	2010	2011	2012	2013
Form. initiale	67	30	28	49
Form. continue financée			3	
Total	67	30	31	49

Programme international	2010	2011	2012	2013
Non concerné	67	29	30	48
Avec accords ou progr. - SENS envoi		1		1
Avec accords ou progr. - SENS accueil			1	
Total	67	30	31	49

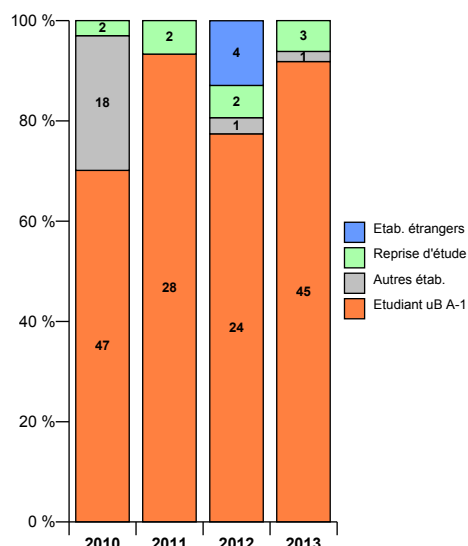
Nationalité



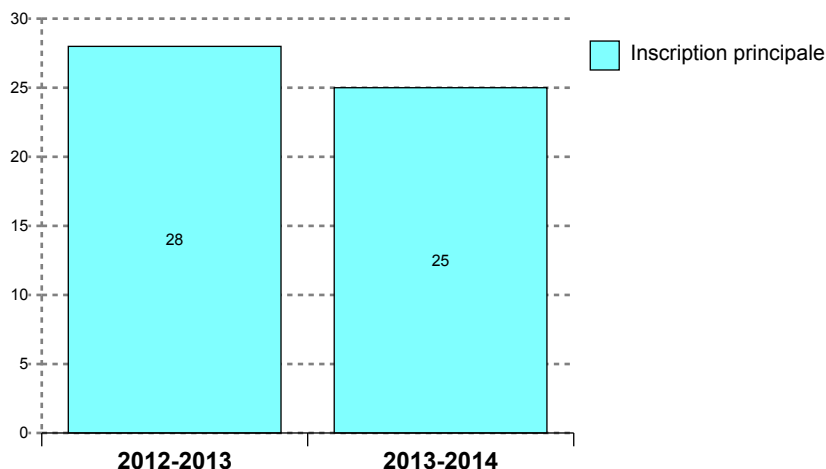
Lieu d'obtention du bac



Situation l'année précédente



Evolutions des inscriptions



Présence aux examens *	2012	2013
Présent	24	
<i>poids</i>	86 %	
Non renseigné	4	25
<i>poids</i>	14 %	100 %
Total	28	25

* Variable PREXAM calculée dans APOGEE à la remontée SISE résultats au 23 mars - PRESENT = au moins une note > 0 obtenue aux éléments pédagogiques ou à l'étape sauf cas particuliers VAE ou AJAC comptabilisant uniquement à l'étape supérieure

Résultat au diplôme	2012	2013
Diplômé	9	
<i>poids</i>	32 %	
Ajourné	18	
<i>poids</i>	64 %	
Absent ou non renseigné	1	25
<i>poids</i>	4 %	100 %
Total	28	25

Situation à l'inscription	2012	2013
Redoublant à l'étape	1	12
Flux entrant	27	13
Total	28	25

Profils des nouveaux étudiants (hors redoublants à la même étape)

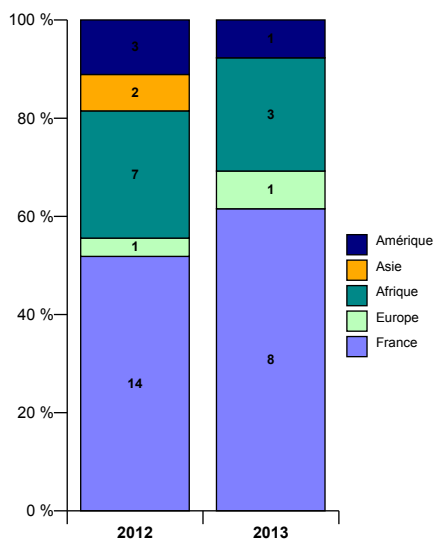
Sexe	2012	2013
Femme	20	6
<i>poids</i>	74%	46%
Homme	7	7
<i>poids</i>	26%	54%
Total	27	13

Aide financière	2012	2013
Non boursier	27	13
<i>poids</i>	100%	100%
Total	27	13

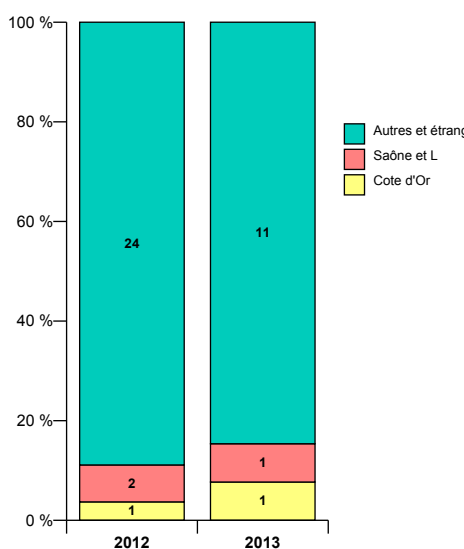
Régime d'inscription	2012	2013
Form. initiale	27	13
Total	27	13

Programme international	2012	2013
Non concerné	27	13
Total	27	13

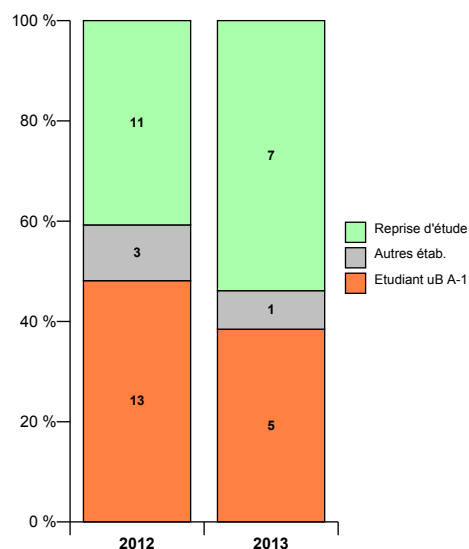
Nationalité



Lieu d'obtention du bac

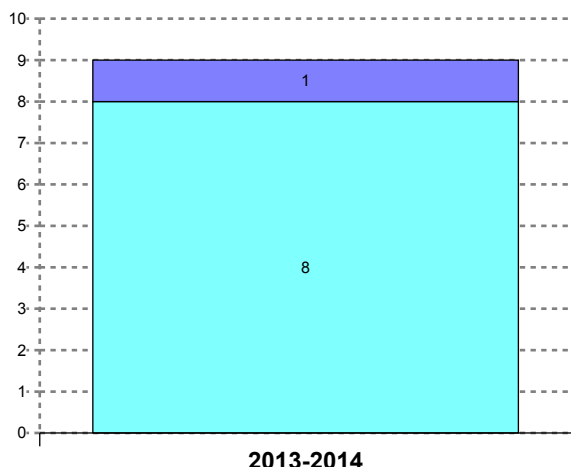


Situation l'année précédente



Spécialité : LANGUES ETRANGERES APPLIQUEES : TRADUCTION MULTIMEDIA PRO

Evolutions des inscriptions



■ Inscription secondaire
■ Inscription principale

Présence aux examens *		2013
Non renseigné		9
	<i>poids</i>	100 %
Total		9

* Variable PREXAM calculée dans APOGEE à la remontée SISE résultats au 23 mars - PRESENT = au moins une note > 0 obtenue aux éléments pédagogiques ou à l'étape sauf cas particuliers VAE ou AJAC comptabilisant uniquement à l'étape supérieure

Résultat au diplôme		2013
Absent ou non renseigné		9
	<i>poids</i>	100 %
Total		9

Situation à l'inscription		2013
Flux entrant		9
Total		9

Profils des nouveaux étudiants (hors redoublants à la même étape)

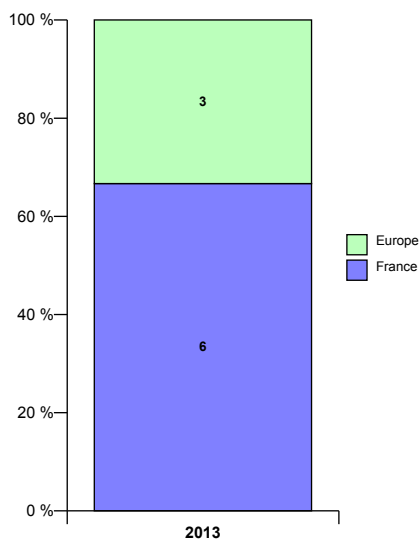
Sexe		2013
Femme		5
	<i>poids</i>	56%
Homme		4
	<i>poids</i>	44%
Total		9

Aide financière		2013
Boursier		3
	<i>poids</i>	33%
Non boursier		6
	<i>poids</i>	67%
Total		9

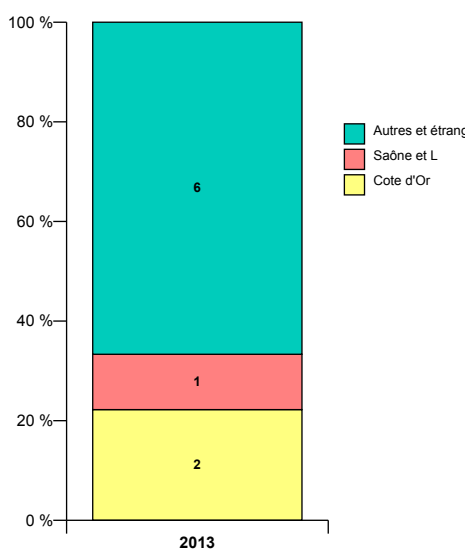
Régime d'inscription		2013
Form. initiale		9
Total		9

Programme international		2013
Non concerné		9
Total		9

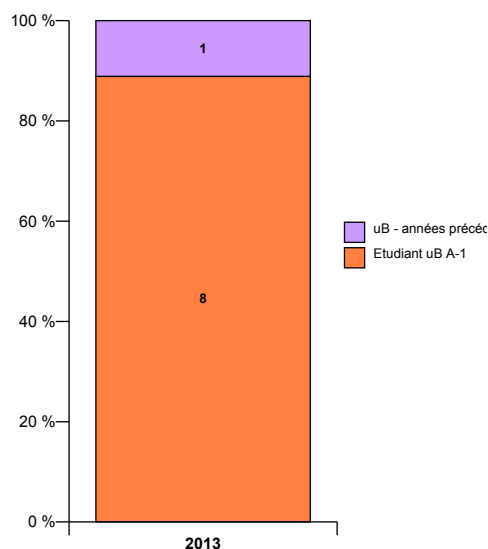
Nationalité



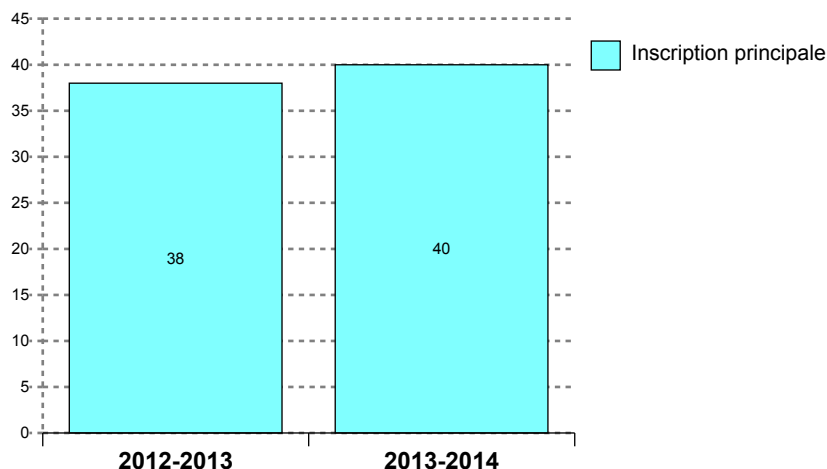
Lieu d'obtention du bac



Situation l'année précédente



Evolutions des inscriptions



Situation à l'inscription	2012	2013
Redoublant à l'étape	12	15
Flux entrant	26	25
Total	38	40

Présence aux examens *	2012	2013
Présent	33	
<i>poids</i>	87 %	
Non renseigné	5	40
<i>poids</i>	13 %	100 %
Total	38	40

* Variable PREXAM calculée dans APOGEE à la remontée SISE résultats au 23 mars - PRESENT = au moins une note > 0 obtenue aux éléments pédagogiques ou à l'étape sauf cas particuliers VAE ou AJAC comptabilisant uniquement à l'étape supérieure

Résultat au diplôme	2012	2013
Diplômé	14	
<i>poids</i>	37 %	
Ajourné	16	
<i>poids</i>	42 %	
Absent ou non renseigné	8	40
<i>poids</i>	21 %	100 %
Total	38	40

Profils des nouveaux étudiants (hors redoublants à la même étape)

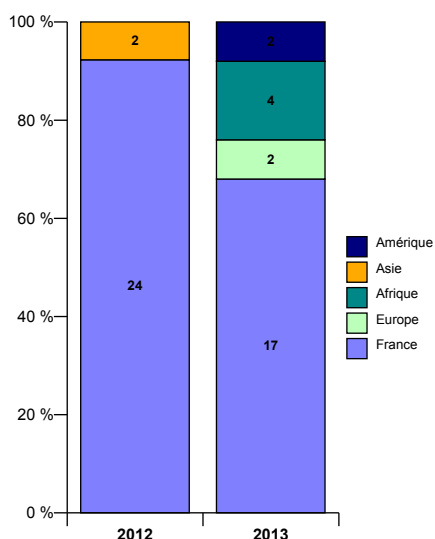
Sexe	2012	2013
Femme	19	16
<i>poids</i>	73%	64%
Homme	7	9
<i>poids</i>	27%	36%
Total	26	25

Aide financière	2012	2013
Boursier	1	2
<i>poids</i>	4%	8%
Non boursier	25	23
<i>poids</i>	96%	92%
Total	26	25

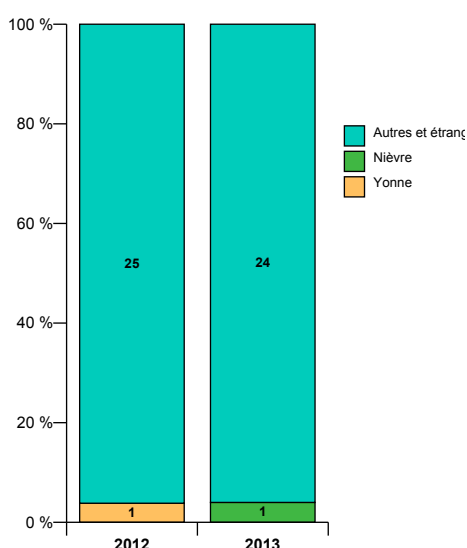
Régime d'inscription	2012	2013
Form. initiale	26	25
Total	26	25

Programme international	2012	2013
Non concerné	26	24
Avec accords ou progr. - SENS envoi		1
Total	26	25

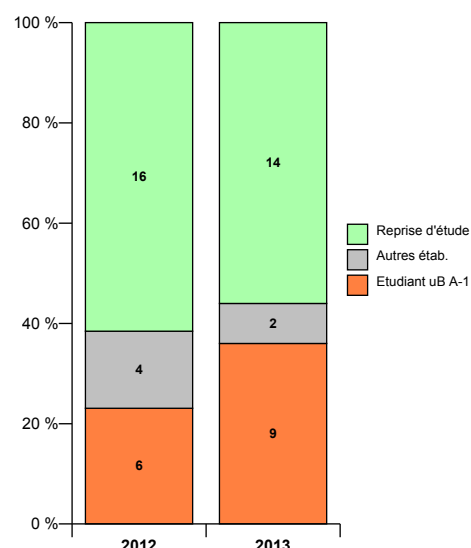
Nationalité



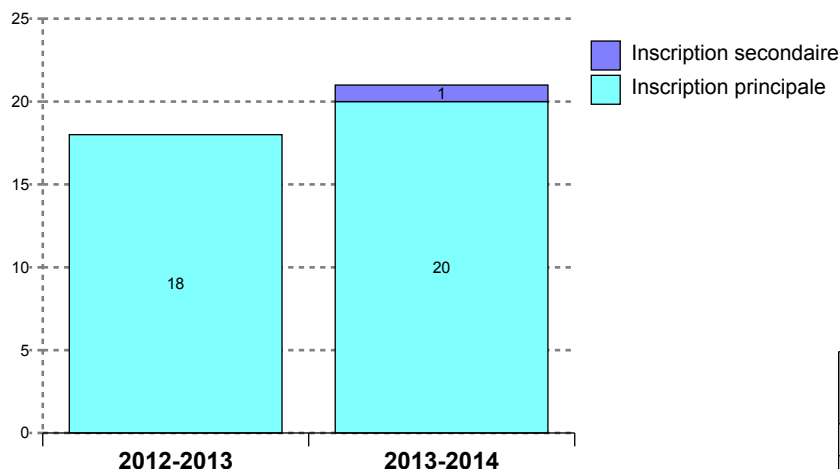
Lieu d'obtention du bac



Situation l'année précédente



Evolutions des inscriptions



Présence aux examens *	2012	2013
Présent	16	
<i>poids</i>	89 %	
Non renseigné	2	21
<i>poids</i>	11 %	100 %
Total	18	21

* Variable PREXAM calculée dans APOGEE à la remontée SISE résultats au 23 mars - PRESENT = au moins une note > 0 obtenue aux éléments pédagogiques ou à l'étape sauf cas particuliers VAE ou AJAC comptabilisant uniquement à l'étape supérieure

Résultat au diplôme	2012	2013
Diplômé	14	
<i>poids</i>	78 %	
Absent ou non renseigné	4	21
<i>poids</i>	22 %	100 %
Total	18	21

Situation à l'inscription	2012	2013
Redoublant à l'étape		1
Flux entrant	18	20
Total	18	21

Profils des nouveaux étudiants (hors redoublants à la même étape)

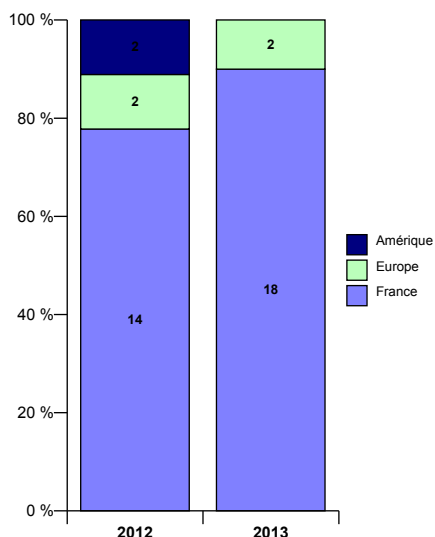
Sexe	2012	2013
Femme	12	15
<i>poids</i>	67%	75%
Homme	6	5
<i>poids</i>	33%	25%
Total	18	20

Aide financière	2012	2013
Boursier	7	10
<i>poids</i>	39%	50%
Non boursier	11	10
<i>poids</i>	61%	50%
Total	18	20

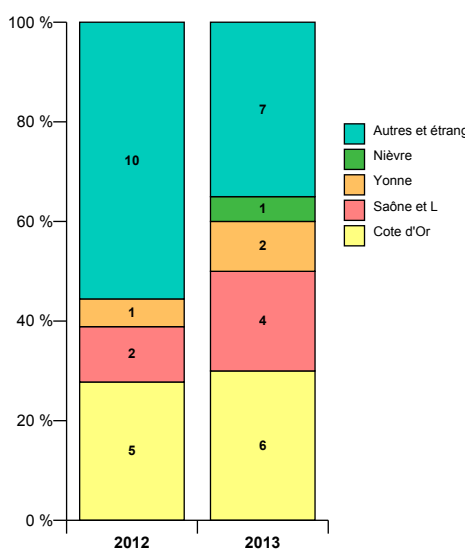
Régime d'inscription	2012	2013
Form. initiale	17	20
Reprise d'étude	1	
Total	18	20

Programme international	2012	2013
Non concerné	12	18
Avec accords ou progr. - SENS envoi	4	1
Avec accords ou progr. - SENS accueil	2	1
Total	18	20

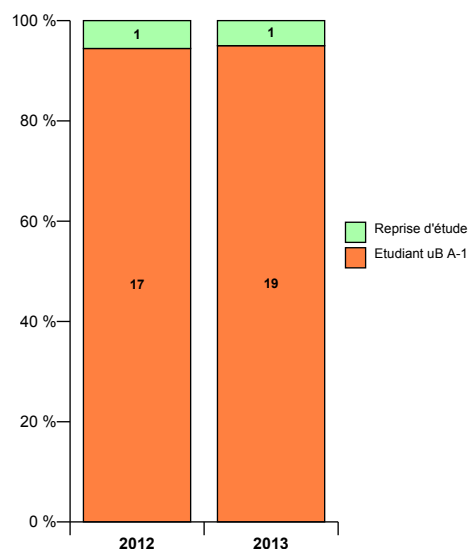
Nationalité



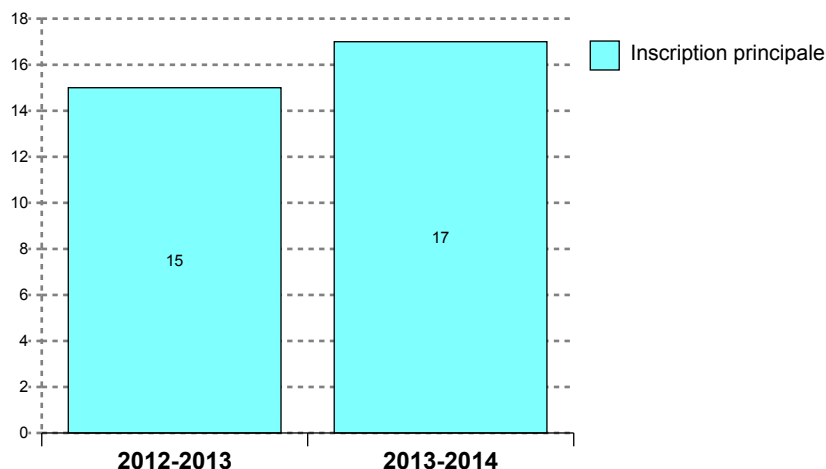
Lieu d'obtention du bac



Situation l'année précédente



Evolutions des inscriptions



Présence aux examens *	2012	2013
Présent	14	
<i>poids</i>	93 %	
Non renseigné	1	17
<i>poids</i>	7 %	100 %
Total	15	17

* Variable PREXAM calculée dans APOGEE à la remontée SISE résultats au 23 mars - PRESENT = au moins une note > 0 obtenue aux éléments pédagogiques ou à l'étape sauf cas particuliers VAE ou AJAC comptabilisant uniquement à l'étape supérieure

Résultat au diplôme	2012	2013
Diplômé	9	
<i>poids</i>	60 %	
Ajourné	6	
<i>poids</i>	40 %	
Absent ou non renseigné		17
<i>poids</i>		100 %
Total	15	17

Situation à l'inscription	2012	2013
Redoublant à l'étape	4	1
Flux entrant	11	16
Total	15	17

Profil des nouveaux étudiants (hors redoublants à la même étape)

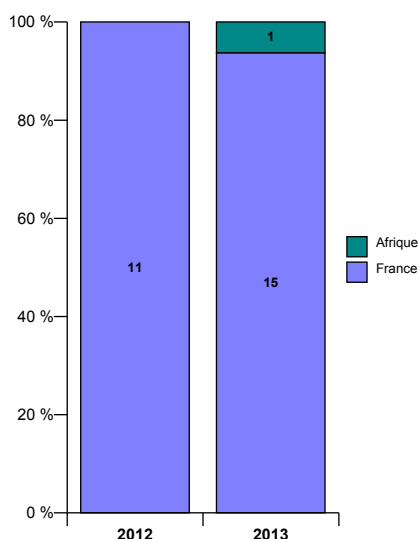
Sexe	2012	2013
Femme	10	16
<i>poids</i>	91%	100%
Homme	1	
<i>poids</i>	9%	
Total	11	16

Aide financière	2012	2013
Boursier		1
<i>poids</i>		6%
Non boursier	11	15
<i>poids</i>	100%	94%
Total	11	16

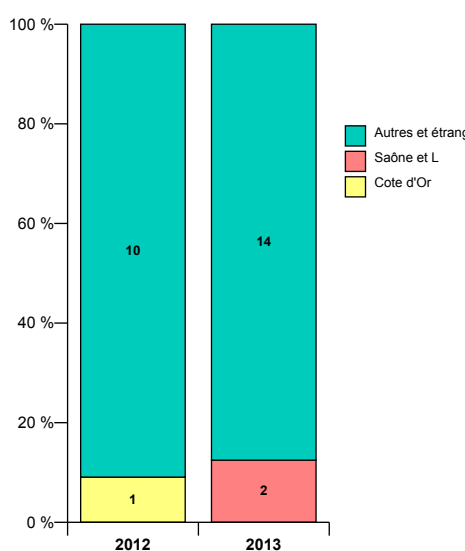
Régime d'inscription	2012	2013
Form. initiale	11	15
Form. continue financée		1
Total	11	16

Programme international	2012	2013
Non concerné	11	16
Total	11	16

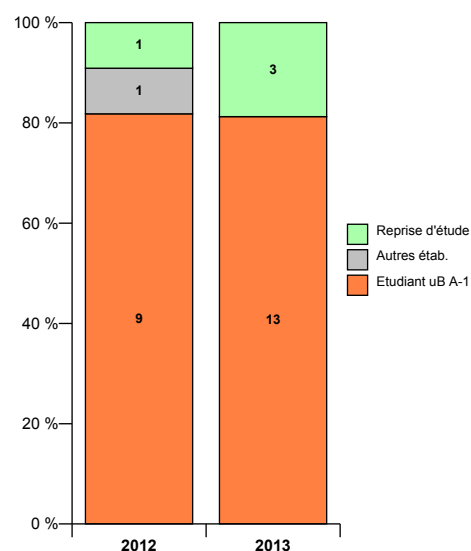
Nationalité



Lieu d'obtention du bac

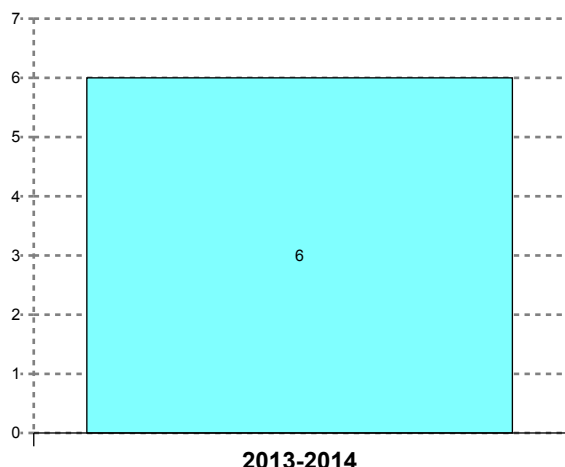


Situation l'année précédente



Spécialité : METIERS DES LANGUES ET CULTURES ETRANGERES : E-LANGUES PRO

Evolutions des inscriptions



Inscription principale

Présence aux examens *	2013
Non renseigné	6
<i>poids</i>	100 %
Total	6

* Variable PREXAM calculée dans APOGEE à la remontée SISE résultats au 23 mars - PRESENT = au moins une note > 0 obtenue aux éléments pédagogiques ou à l'étape sauf cas particuliers VAE ou AJAC comptabilisant uniquement à l'étape supérieure

Résultat au diplôme	2013
Absent ou non renseigné	6
<i>poids</i>	100 %
Total	6

Situation à l'inscription	2013
Flux entrant	6
Total	6

Profils des nouveaux étudiants (hors redoublants à la même étape)

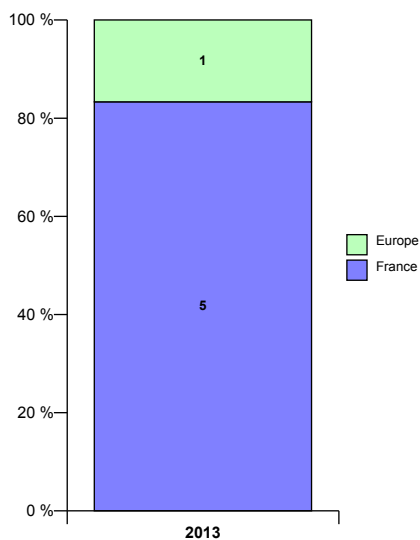
Sexe	2013
Femme	6
<i>poids</i>	100%
Total	6

Aide financière	2013
Boursier	1
<i>poids</i>	17%
Non boursier	5
<i>poids</i>	83%
Total	6

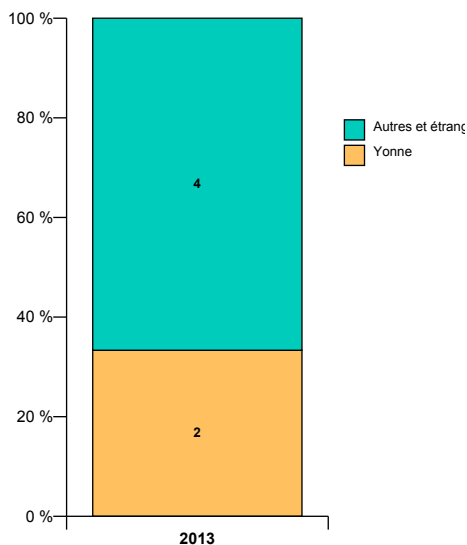
Régime d'inscription	2013
Form. initiale	6
Total	6

Programme international	2013
Non concerné	6
Total	6

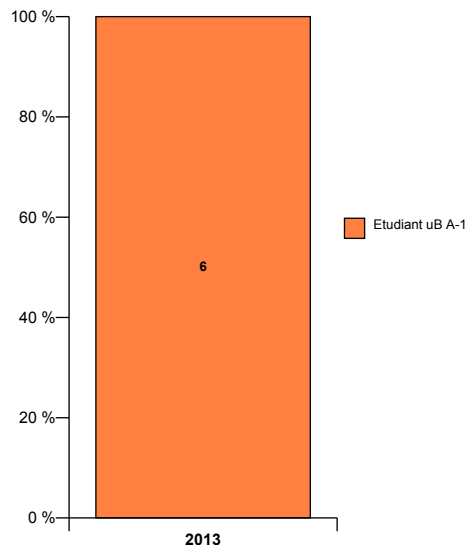
Nationalité



Lieu d'obtention du bac



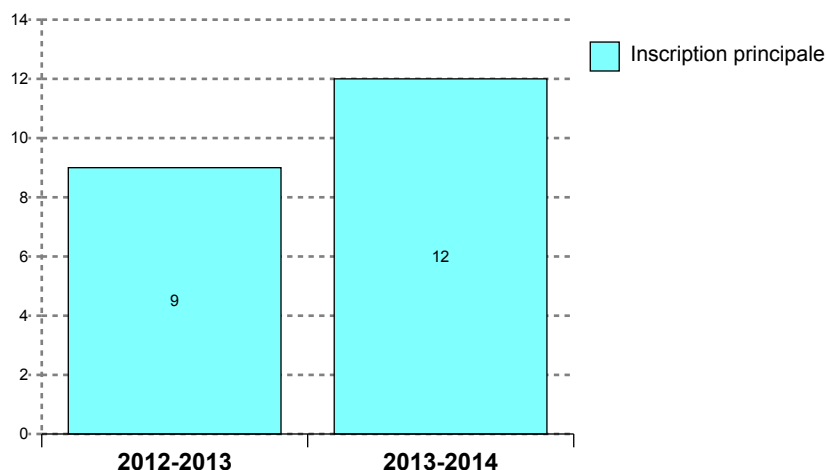
Situation l'année précédente



Domaine : SCIENCES ET TECHNOLOGIES

Spécialité : INGENIERIE AUTOMOBILE POUR UNE MOBILITE DURABLE : GESTION ET CONTROLE DE L'ENERGIE POUR UNE MOBILITE DURABLE INDIF

Evolutions des inscriptions



Présence aux examens *	2012	2013
Non renseigné	9	12
<i>poids</i>	100 %	100 %
Total	9	12

* Variable PREXAM calculée dans APOGEE à la remontée SISE résultats au 23 mars - PRESENT = au moins une note > 0 obtenue aux éléments pédagogiques ou à l'étape sauf cas particuliers VAE ou AJAC comptabilisant uniquement à l'étape supérieure

Résultat au diplôme	2012	2013
Diplômé	9	
<i>poids</i>	100 %	
Absent ou non renseigné		12
<i>poids</i>		100 %
Total	9	12

Situation à l'inscription	2012	2013
Flux entrant	9	12
Total	9	12

Profils des nouveaux étudiants (hors redoublants à la même étape)

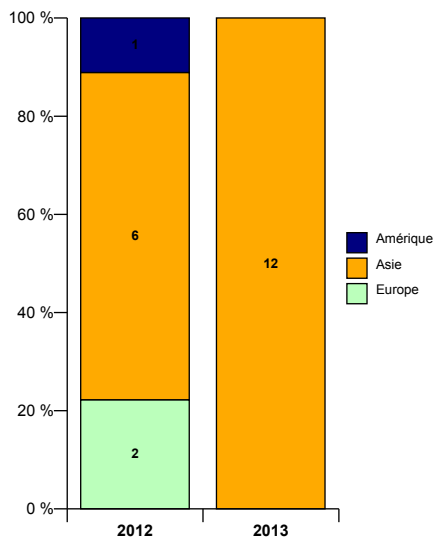
Sexe	2012	2013
Femme		1
<i>poids</i>		8%
Homme	9	11
<i>poids</i>	100%	92%
Total	9	12

Aide financière	2012	2013
Boursier	2	
<i>poids</i>	22%	
Non boursier	7	12
<i>poids</i>	78%	100%
Total	9	12

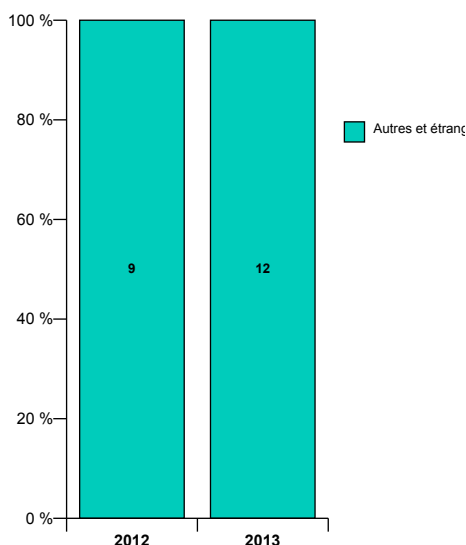
Régime d'inscription	2012	2013
Form. initiale	9	12
Total	9	12

Programme international	2012	2013
Non concerné	9	12
Total	9	12

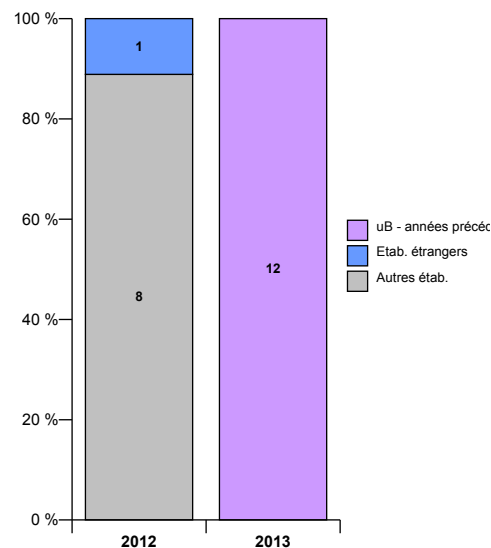
Nationalité



Lieu d'obtention du bac



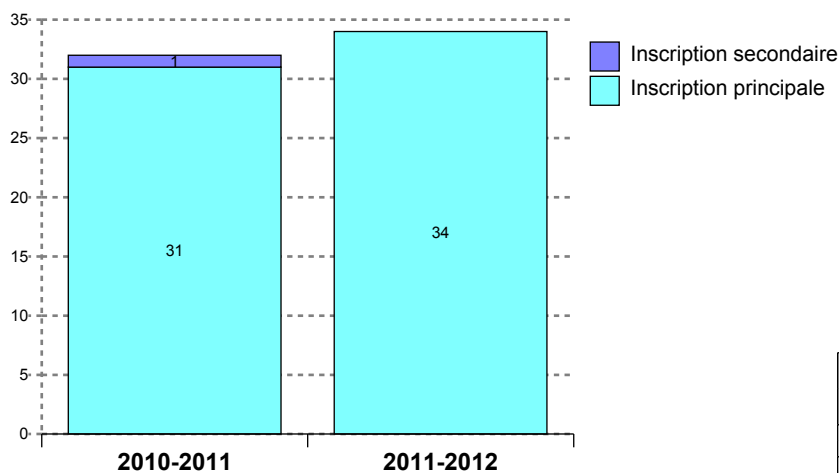
Situation l'année précédente



Domaine : SCIENCES HUMAINES ET SOCIALES

Spécialité : PSYCHOLOGIE : PSYCHOLOGIE COGNITIVE : INGENIERIE DES APPRENTISSAGES EN FORMATION PROFESSIONNELLE ET TECHNOLOGIES EDUCATIVES PRO

Evolutions des inscriptions



Présence aux examens *	2010	2011
Présent	24	26
<i>ponds</i>	75 %	76 %
Non renseigné	8	8
<i>ponds</i>	25 %	24 %
Total	32	34

* Variable PREXAM calculée dans APOGEE à la remontée SISE résultats au 23 mars - PRESENT = au moins une note > 0 obtenue aux éléments pédagogiques ou à l'étape sauf cas particuliers VAE ou AJAC comptabilisant uniquement à l'étape supérieure

Résultat au diplôme	2010	2011
Diplômé	13	21
<i>ponds</i>	41 %	62 %
Absent ou non renseigné	19	13
<i>ponds</i>	59 %	38 %
Total	32	34

Situation à l'inscription	2010	2011
Redoublant à l'étape	8	14
Flux entrant	24	20
Total	32	34

Profil des nouveaux étudiants (hors redoublants à la même étape)

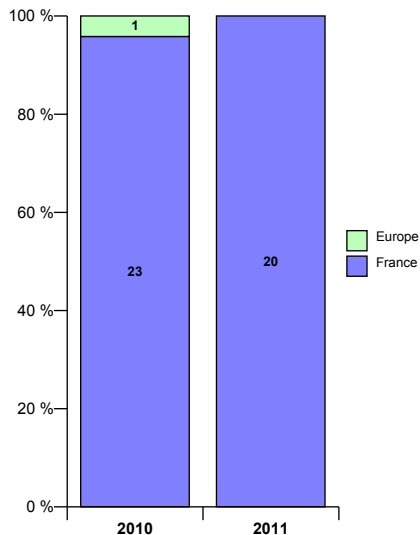
Sexe	2010	2011
Femme	17	16
<i>ponds</i>	71%	80%
Homme	7	4
<i>ponds</i>	29%	20%
Total	24	20

Aide financière	2010	2011
Boursier	5	4
<i>ponds</i>	21%	20%
Non boursier	19	16
<i>ponds</i>	79%	80%
Total	24	20

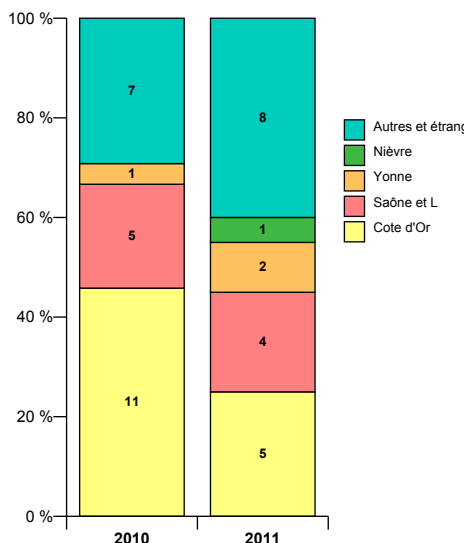
Régime d'inscription	2010	2011
Form. initiale	9	9
Form. continue financée	15	11
Total	24	20

Programme international	2010	2011
Non concerné	24	20
Total	24	20

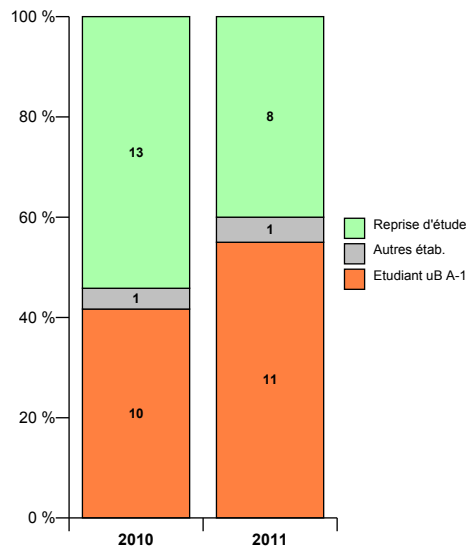
Nationalité



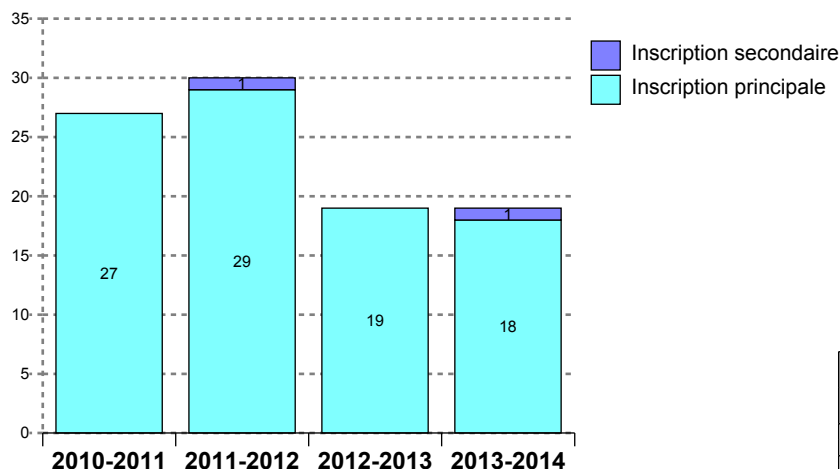
Lieu d'obtention du bac



Situation l'année précédente



Evolutions des inscriptions



Présence aux examens *	2010	2011	2012	2013
Présent	26	30	19	
<i>poids</i>	96 %	100 %	100 %	
Non renseigné	1			19
<i>poids</i>	4 %			100 %
Total	27	30	19	19

* Variable PREXAM calculée dans APOGEE à la remontée SISE résultats au 23 mars - PRESENT = au moins une note > 0 obtenue aux éléments pédagogiques ou à l'étape sauf cas particuliers VAE ou AJAC comptabilisant uniquement à l'étape supérieure

Résultat au diplôme	2010	2011	2012	2013
Diplômé	26	29	18	
<i>poids</i>	96 %	97 %	95 %	
Absent ou non renseigné	1	1	1	19
<i>poids</i>	4 %	3 %	5 %	100 %
Total	27	30	19	19

Situation à l'inscription	2010	2011	2012	2013
Redoublant à l'étape				1
Flux entrant	27	30	19	18
Total	27	30	19	19

Profils des nouveaux étudiants (hors redoublants à la même étape)

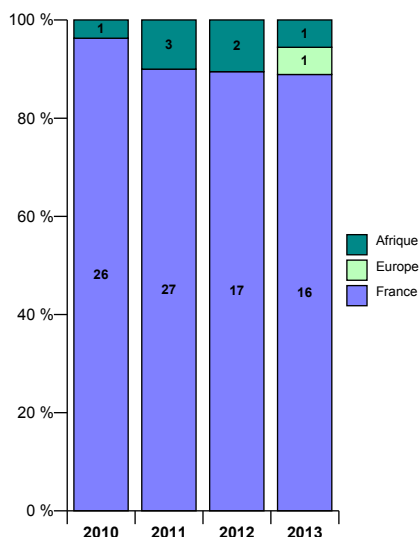
Sexe	2010	2011	2012	2013
Femme	23	25	16	16
<i>poids</i>	85%	83%	84%	89%
Homme	4	5	3	2
<i>poids</i>	15%	17%	16%	11%
Total	27	30	19	18

Aide financière	2010	2011	2012	2013
Boursier	7	6	5	8
<i>poids</i>	26%	20%	26%	44%
Non boursier	20	24	14	10
<i>poids</i>	74%	80%	74%	56%
Total	27	30	19	18

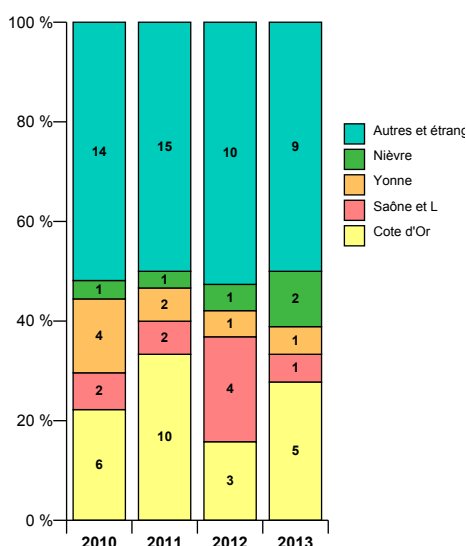
Régime d'inscription	2010	2011	2012	2013
Form. initiale	12	7	7	15
Reprise d'étude		1		
Form. continue financée	15	22	12	3
Total	27	30	19	18

Programme international	2010	2011	2012	2013
Non concerné	27	30	19	18
Total	27	30	19	18

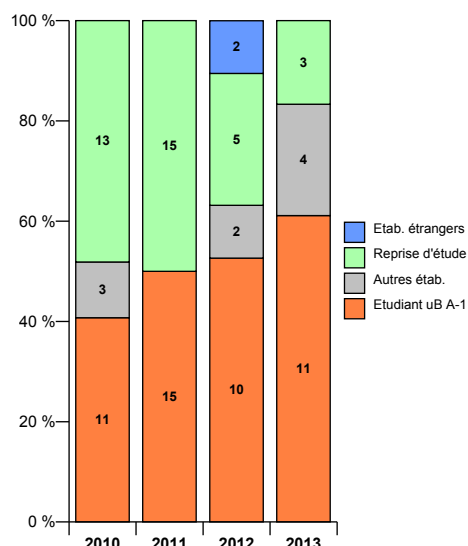
Nationalité



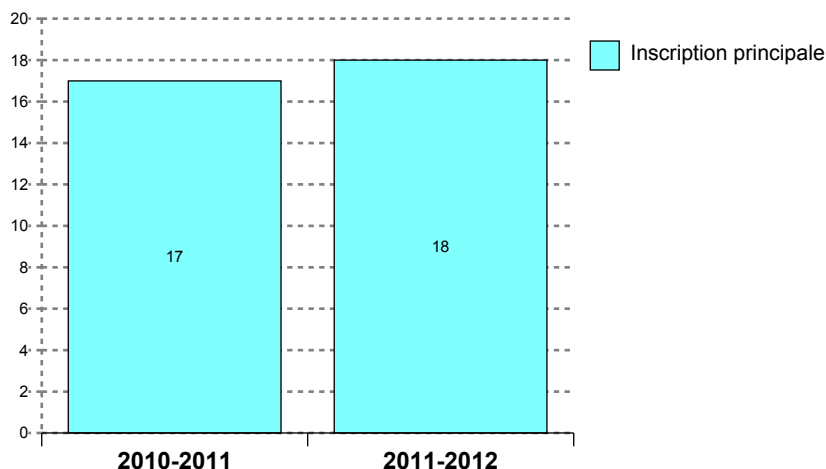
Lieu d'obtention du bac



Situation l'année précédente



Evolutions des inscriptions



Présence aux examens *	2010	2011
Présent	15	18
<i>poids</i>	88 %	100 %
Non renseigné	2	
<i>poids</i>	12 %	
Total	17	18

* Variable PREXAM calculée dans APOGEE à la remontée SISE résultats au 23 mars - PRESENT = au moins une note > 0 obtenue aux éléments pédagogiques ou à l'étape sauf cas particuliers VAE ou AJAC comptabilisant uniquement à l'étape supérieure

Résultat au diplôme	2010	2011
Diplômé	15	17
<i>poids</i>	88 %	94 %
Absent ou non renseigné	2	1
<i>poids</i>	12 %	6 %
Total	17	18

Situation à l'inscription	2010	2011
Redoublant à l'étape	1	
Flux entrant	16	18
Total	17	18

Profil des nouveaux étudiants (hors redoublants à la même étape)

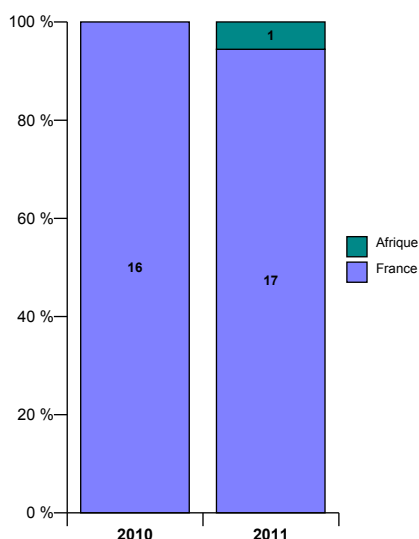
Sexe	2010	2011
Femme	8	9
<i>poids</i>	50%	50%
Homme	8	9
<i>poids</i>	50%	50%
Total	16	18

Aide financière	2010	2011
Boursier	9	8
<i>poids</i>	56%	44%
Non boursier	7	10
<i>poids</i>	44%	56%
Total	16	18

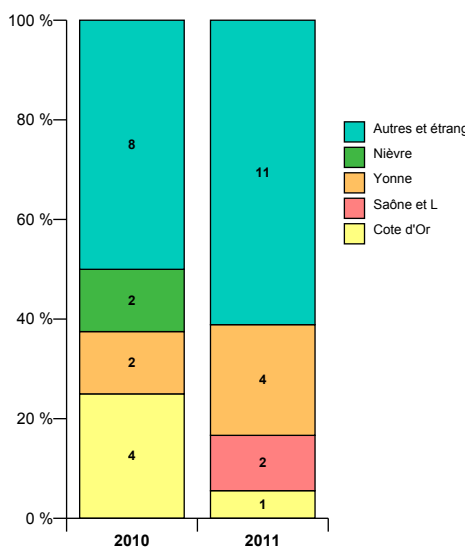
Régime d'inscription	2010	2011
Form. initiale	15	16
Form. continue financée	1	2
Total	16	18

Programme international	2010	2011
Non concerné	16	18
Total	16	18

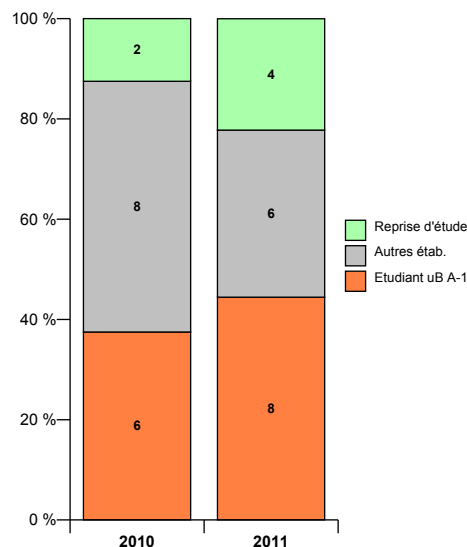
Nationalité



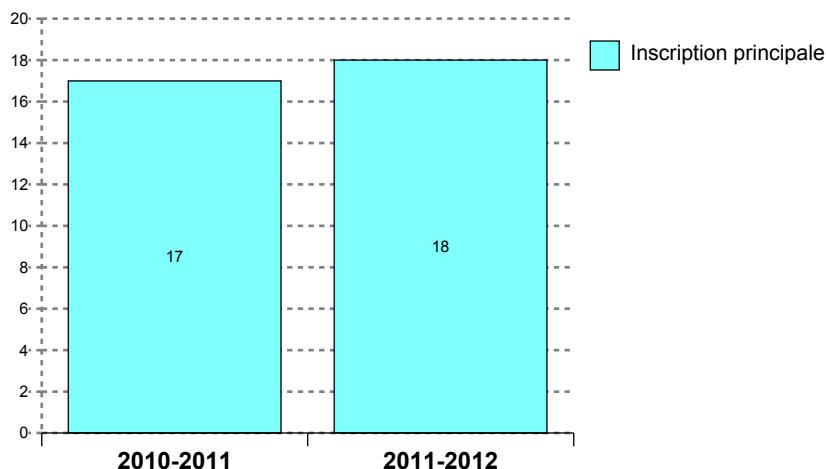
Lieu d'obtention du bac



Situation l'année précédente



Evolutions des inscriptions



Présence aux examens *	2010	2011
Présent	17	18
<i>poids</i>	100 %	100 %
Total	17	18

* Variable PREXAM calculée dans APOGEE à la remontée SISE résultats au 23 mars - PRESENT = au moins une note > 0 obtenue aux éléments pédagogiques ou à l'étape sauf cas particuliers VAE ou AJAC comptabilisant uniquement à l'étape supérieure

Résultat au diplôme	2010	2011
Diplômé	17	18
<i>poids</i>	100 %	100 %
Total	17	18

Situation à l'inscription	2010	2011
Flux entrant	17	18
Total	17	18

Profils des nouveaux étudiants (hors redoublants à la même étape)

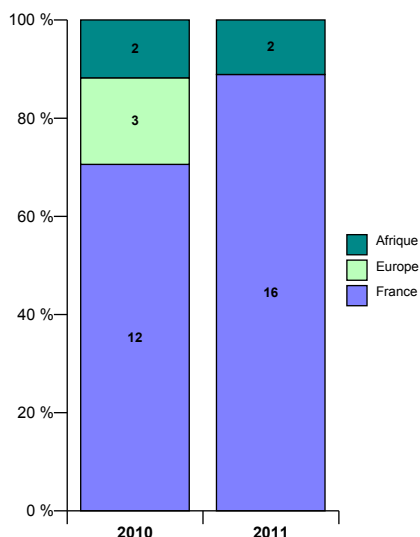
Sexe	2010	2011
Femme	10	5
<i>poids</i>	59%	28%
Homme	7	13
<i>poids</i>	41%	72%
Total	17	18

Aide financière	2010	2011
Boursier	8	10
<i>poids</i>	47%	56%
Non boursier	9	8
<i>poids</i>	53%	44%
Total	17	18

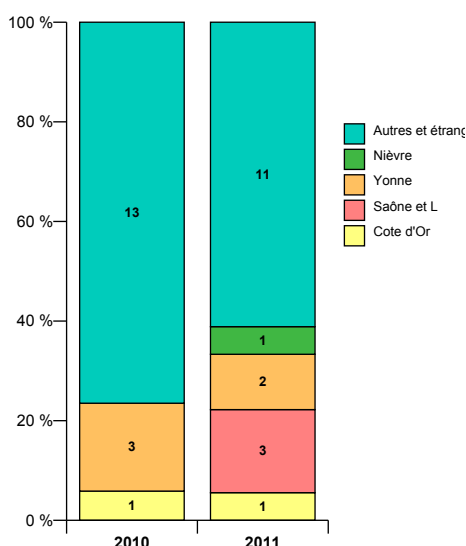
Régime d'inscription	2010	2011
Form. initiale	16	16
Form. continue financée	1	2
Total	17	18

Programme international	2010	2011
Non concerné	14	18
Avec accords ou progr. - SENS accueil	3	
Total	17	18

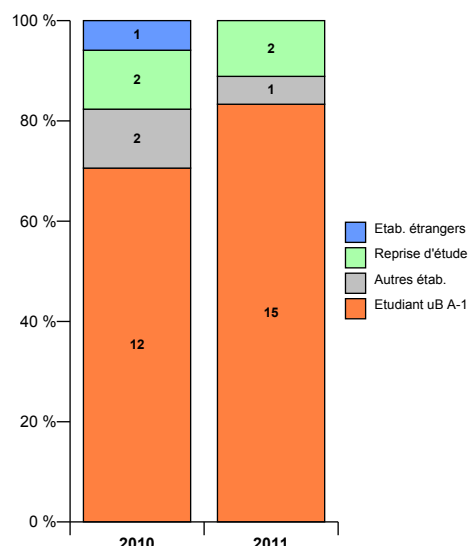
Nationalité



Lieu d'obtention du bac

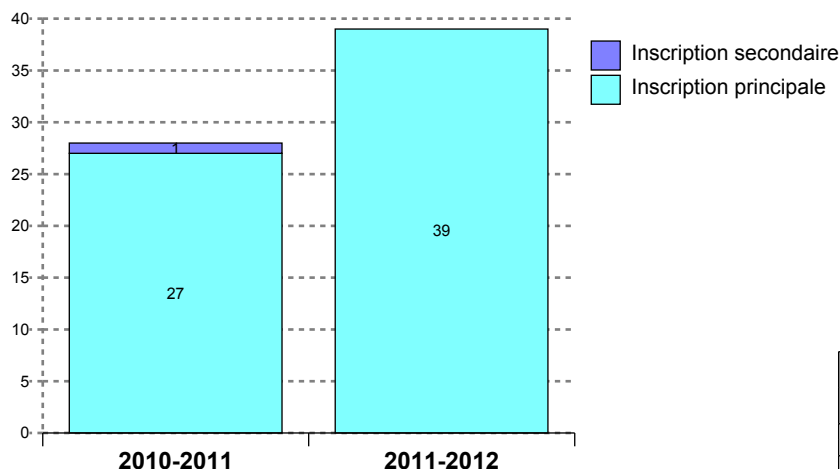


Situation l'année précédente



Spécialité : CULTURES, SOCIÉTÉS, ESPACES : MONDES MODERNES ET CONTEMPORAINS : MONDES MODERNES ET CONTEMPORAINS : HISTOIRE MODERNE, HISTOIRE CONTEMPORAINE, HISTOIRE DE L'ART

Evolutions des inscriptions



Présence aux examens *	2010	2011
Présent	23	33
<i>poids</i>	82 %	85 %
Non renseigné	5	6
<i>poids</i>	18 %	15 %
Total	28	39

* Variable PREXAM calculée dans APOGEE à la remontée SISE résultats au 23 mars - PRESENT = au moins une note > 0 obtenue aux éléments pédagogiques ou à l'étape sauf cas particuliers VAE ou AJAC comptabilisant uniquement à l'étape supérieure

Résultat au diplôme	2010	2011
Diplômé	17	25
<i>poids</i>	61 %	64 %
Ajourné		12
<i>poids</i>		31 %
Absent ou non renseigné	11	2
<i>poids</i>	39 %	5 %
Total	28	39

Situation à l'inscription	2010	2011
Redoublant à l'étape	2	5
Flux entrant	26	34
Total	28	39

Profil des nouveaux étudiants (hors redoublants à la même étape)

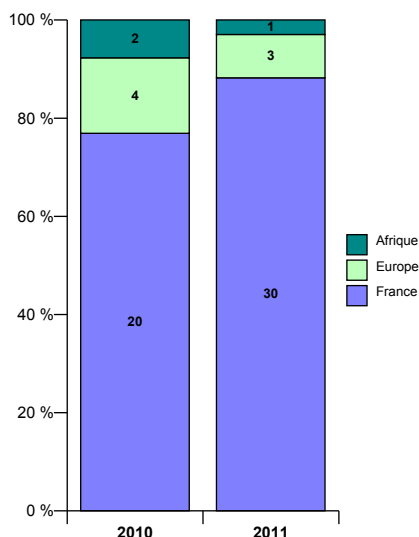
Sexe	2010	2011
Femme	16	16
<i>poids</i>	62%	47%
Homme	10	18
<i>poids</i>	38%	53%
Total	26	34

Aide financière	2010	2011
Boursier	10	10
<i>poids</i>	38%	29%
Non boursier	16	24
<i>poids</i>	62%	71%
Total	26	34

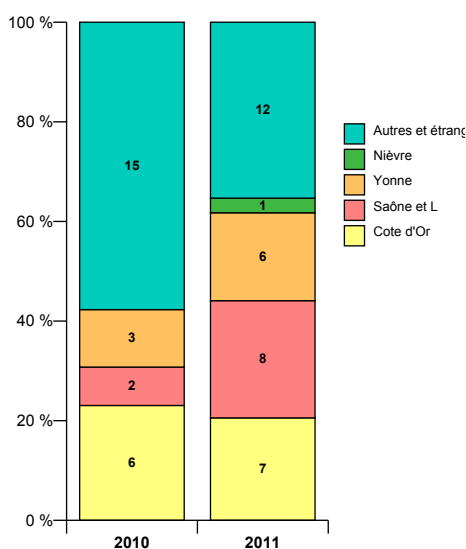
Régime d'inscription	2010	2011
Form. initiale	23	32
Reprise d'étude	1	1
Form. continue financée	2	1
Total	26	34

Programme international	2010	2011
Non concerné	21	30
Avec accords ou progr. - SENS envoi	3	1
Avec accords ou progr. - SENS accueil	2	3
Total	26	34

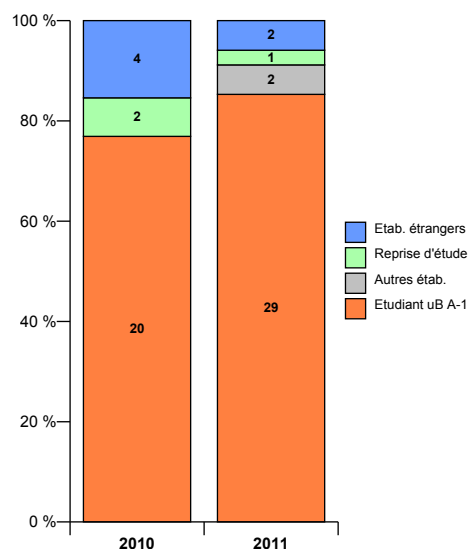
Nationalité



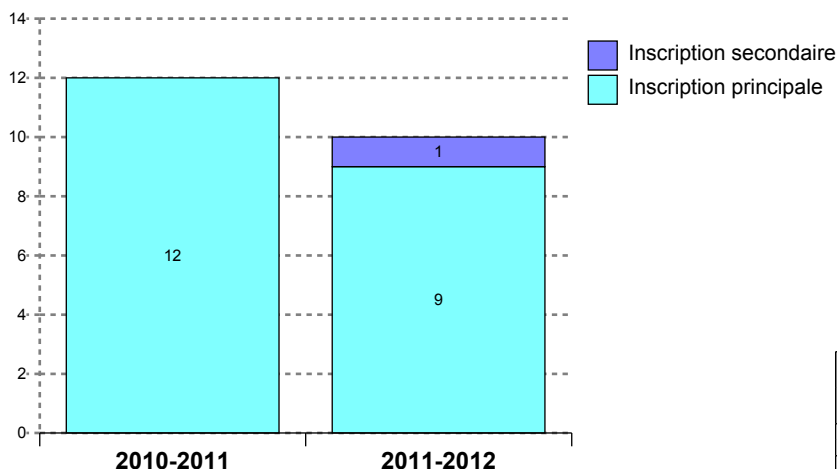
Lieu d'obtention du bac



Situation l'année précédente



Evolutions des inscriptions



Présence aux examens *	2010	2011
Présent	11	9
<i>poids</i>	92 %	90 %
Non renseigné	1	1
<i>poids</i>	8 %	10 %
Total	12	10

* Variable PREXAM calculée dans APOGEE à la remontée SISE résultats au 23 mars - PRESENT = au moins une note > 0 obtenue aux éléments pédagogiques ou à l'étape sauf cas particuliers VAE ou AJAC comptabilisant uniquement à l'étape supérieure

Résultat au diplôme	2010	2011
Diplômé	9	8
<i>poids</i>	75 %	80 %
Ajourné	2	1
<i>poids</i>	17 %	10 %
Absent ou non renseigné	1	1
<i>poids</i>	8 %	10 %
Total	12	10

Situation à l'inscription	2010	2011
Redoublant à l'étape	1	1
Flux entrant	11	9
Total	12	10

Profils des nouveaux étudiants (hors redoublants à la même étape)

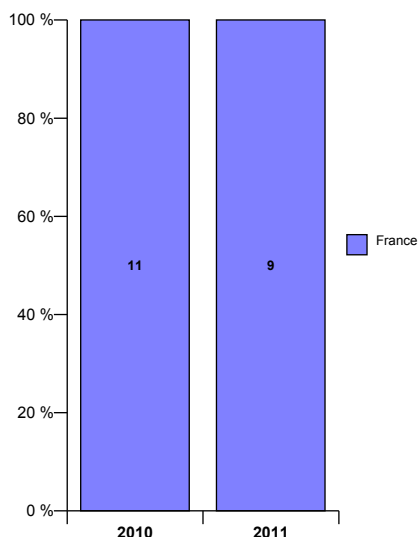
Sexe	2010	2011
Femme	8	4
<i>poids</i>	73%	44%
Homme	3	5
<i>poids</i>	27%	56%
Total	11	9

Aide financière	2010	2011
Boursier	6	7
<i>poids</i>	55%	78%
Non boursier	5	2
<i>poids</i>	45%	22%
Total	11	9

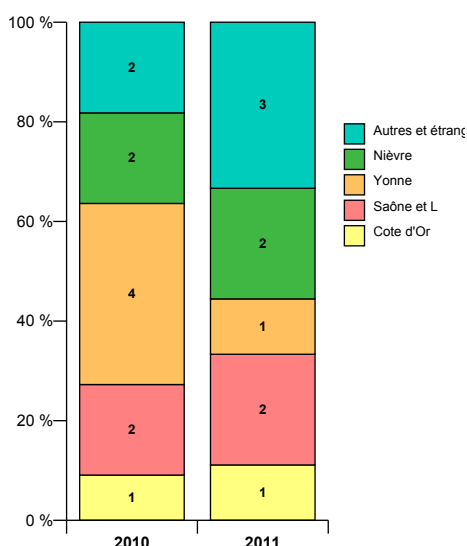
Régime d'inscription	2010	2011
Form. initiale	11	9
Total	11	9

Programme international	2010	2011
Non concerné	11	9
Total	11	9

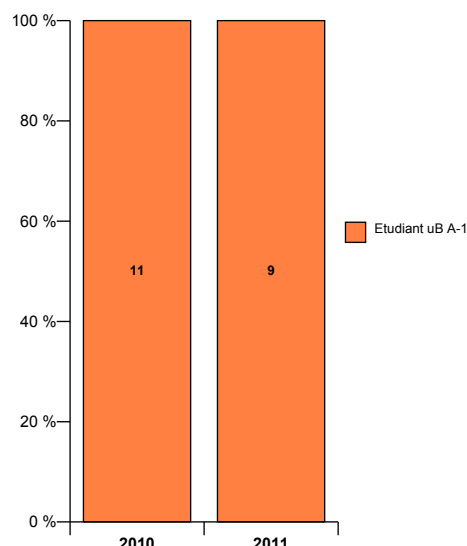
Nationalité



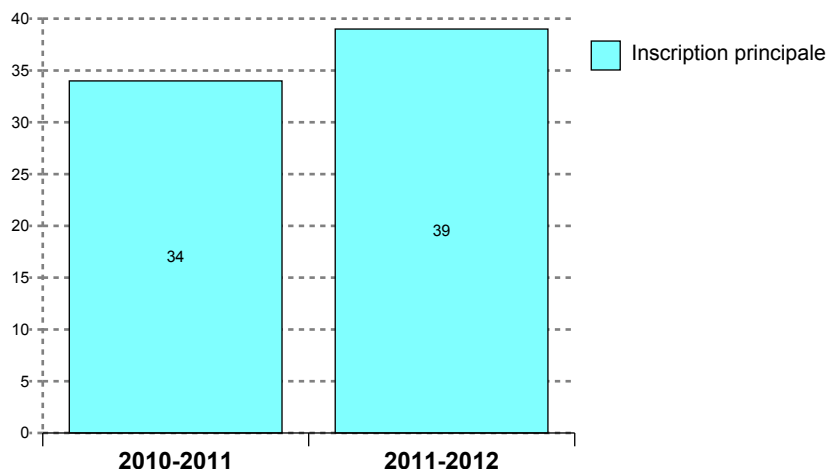
Lieu d'obtention du bac



Situation l'année précédente



Evolutions des inscriptions



Présence aux examens *	2010	2011
Présent	27	36
<i>poids</i>	79 %	92 %
Non renseigné	7	3
<i>poids</i>	21 %	8 %
Total	34	39

* Variable PREXAM calculée dans APOGEE à la remontée SISE résultats au 23 mars - PRESENT = au moins une note > 0 obtenue aux éléments pédagogiques ou à l'étape sauf cas particuliers VAE ou AJAC comptabilisant uniquement à l'étape supérieure

Résultat au diplôme	2010	2011
Diplômé	29	34
<i>poids</i>	85 %	87 %
Absent ou non renseigné	5	5
<i>poids</i>	15 %	13 %
Total	34	39

Situation à l'inscription	2010	2011
Redoublant à l'étape	1	4
Flux entrant	33	35
Total	34	39

Profil des nouveaux étudiants (hors redoublants à la même étape)

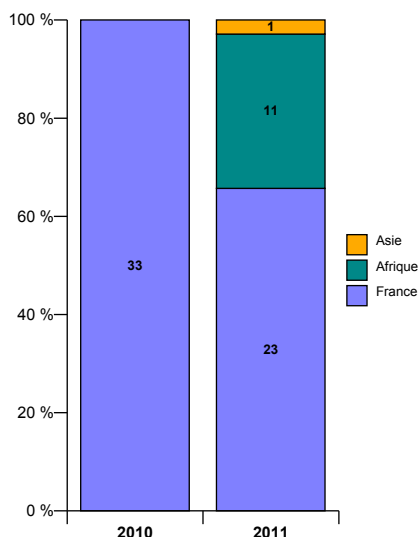
Sexe	2010	2011
Femme	27	21
<i>poids</i>	82%	60%
Homme	6	14
<i>poids</i>	18%	40%
Total	33	35

Aide financière	2010	2011
Boursier	7	17
<i>poids</i>	21%	49%
Non boursier	26	18
<i>poids</i>	79%	51%
Total	33	35

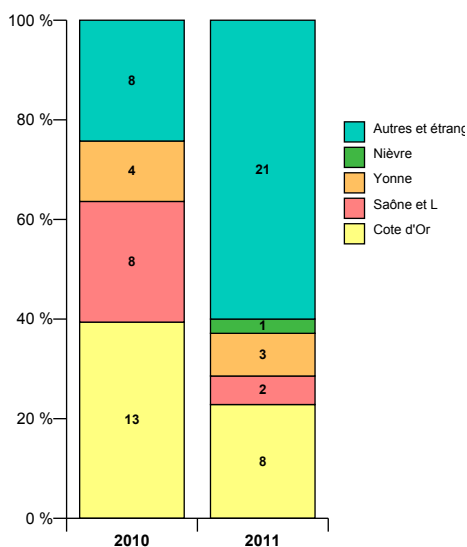
Régime d'inscription	2010	2011
Form. initiale	10	9
Form. continue financée	23	26
Total	33	35

Programme international	2010	2011
Non concerné	33	35
Total	33	35

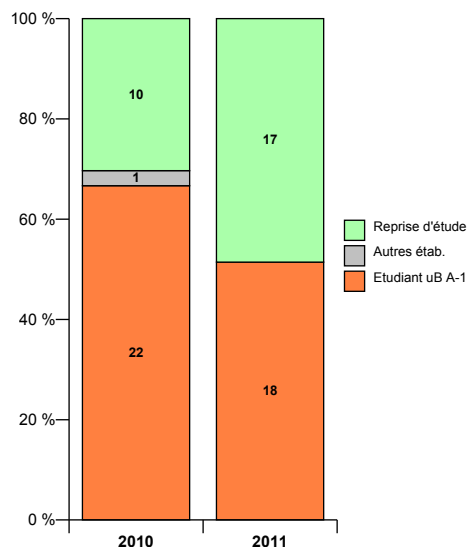
Nationalité



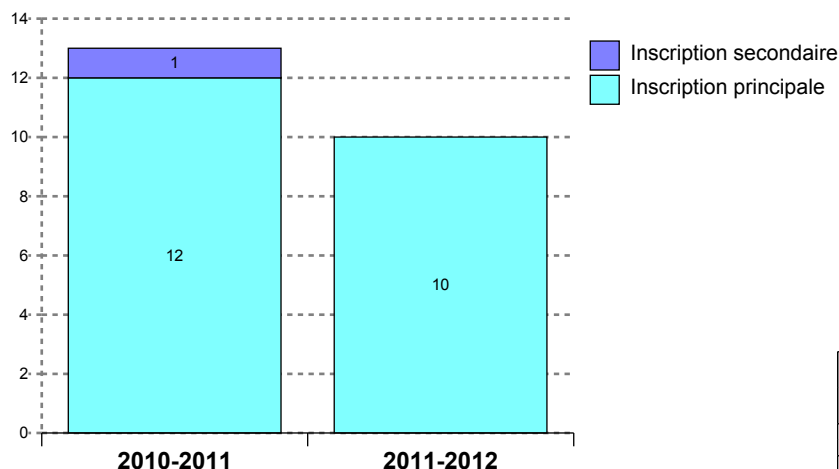
Lieu d'obtention du bac



Situation l'année précédente



Evolutions des inscriptions



Présence aux examens *	2010	2011
Présent	11	9
<i>poids</i>	85 %	90 %
Non renseigné	2	1
<i>poids</i>	15 %	10 %
Total	13	10

* Variable PREXAM calculée dans APOGEE à la remontée SISE résultats au 23 mars - PRESENT = au moins une note > 0 obtenue aux éléments pédagogiques ou à l'étape sauf cas particuliers VAE ou AJAC comptabilisant uniquement à l'étape supérieure

Résultat au diplôme	2010	2011
Diplômé	8	9
<i>poids</i>	62 %	90 %
Absent ou non renseigné	5	1
<i>poids</i>	38 %	10 %
Total	13	10

Situation à l'inscription	2010	2011
Redoublant à l'étape	1	1
Flux entrant	12	9
Total	13	10

Profils des nouveaux étudiants (hors redoublants à la même étape)

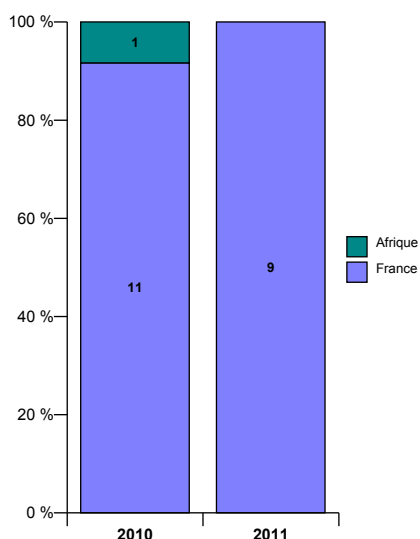
Sexe	2010	2011
Femme	7	7
<i>poids</i>	58%	78%
Homme	5	2
<i>poids</i>	42%	22%
Total	12	9

Aide financière	2010	2011
Boursier	3	4
<i>poids</i>	25%	44%
Non boursier	9	5
<i>poids</i>	75%	56%
Total	12	9

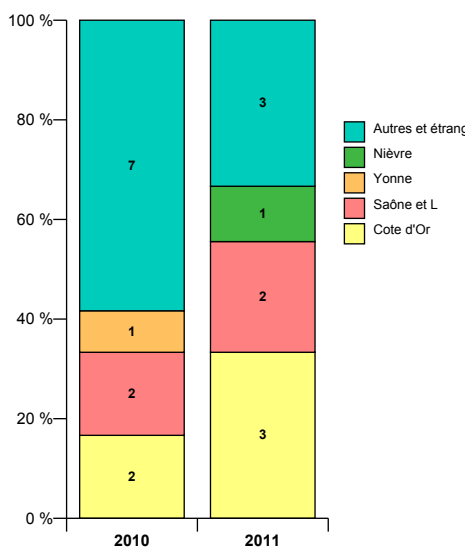
Régime d'inscription	2010	2011
Form. initiale	9	6
Form. continue financée	3	3
Total	12	9

Programme international	2010	2011
Non concerné	12	9
Total	12	9

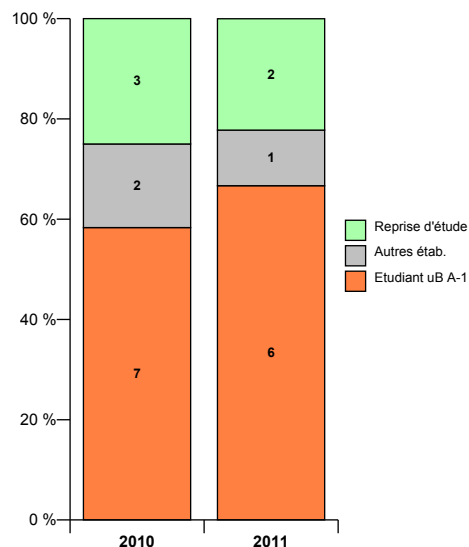
Nationalité



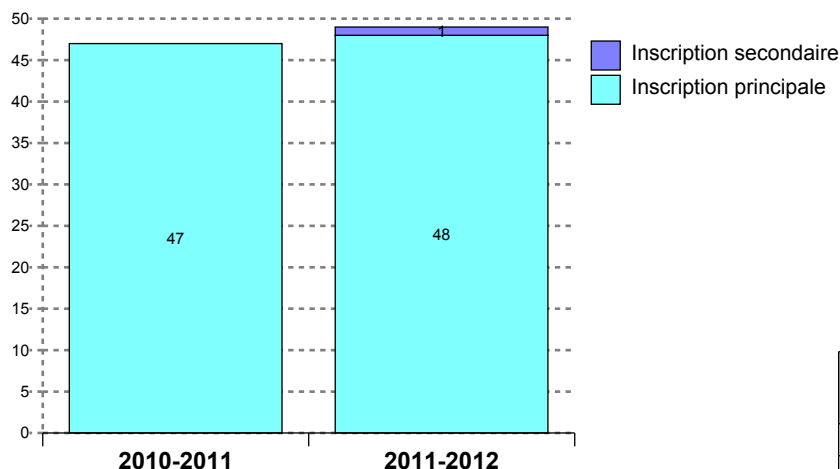
Lieu d'obtention du bac



Situation l'année précédente



Evolutions des inscriptions



Présence aux examens *	2010	2011
Présent	42	45
<i>poids</i>	89 %	92 %
Non renseigné	5	4
<i>poids</i>	11 %	8 %
Total	47	49

* Variable PREXAM calculée dans APOGEE à la remontée SISE résultats au 23 mars - PRESENT = au moins une note > 0 obtenue aux éléments pédagogiques ou à l'étape sauf cas particuliers VAE ou AJAC comptabilisant uniquement à l'étape supérieure

Résultat au diplôme	2010	2011
Diplômé	15	18
<i>poids</i>	32 %	37 %
Ajourné	23	28
<i>poids</i>	49 %	57 %
Absent ou non renseigné	9	3
<i>poids</i>	19 %	6 %
Total	47	49

Situation à l'inscription	2010	2011
Redoublant à l'étape	14	25
Flux entrant	33	24
Total	47	49

Profils des nouveaux étudiants (hors redoublants à la même étape)

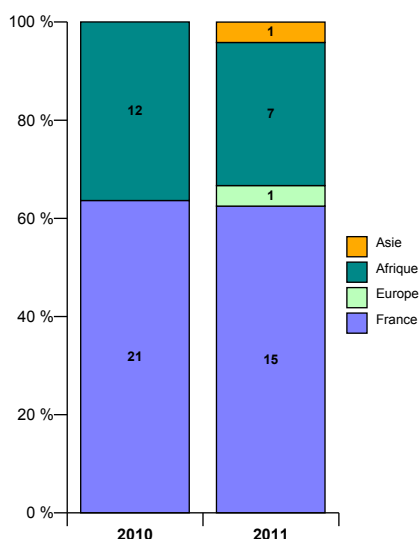
Sexe	2010	2011
Femme	15	16
<i>poids</i>	45%	67%
Homme	18	8
<i>poids</i>	55%	33%
Total	33	24

Aide financière	2010	2011
Boursier		2
<i>poids</i>		8%
Non boursier	33	22
<i>poids</i>	100%	92%
Total	33	24

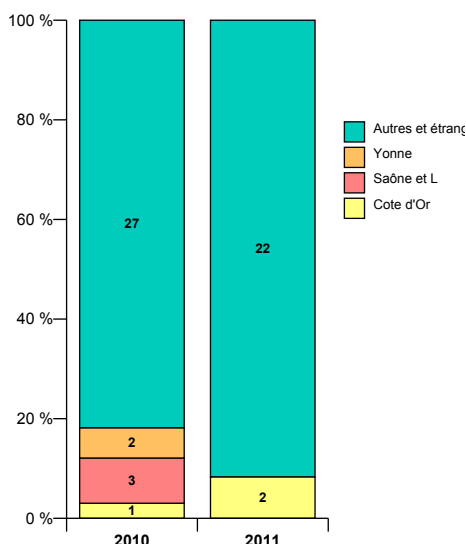
Régime d'inscription	2010	2011
Form. initiale	33	23
Form. continue financée		1
Total	33	24

Programme international	2010	2011
Non concerné	32	24
Avec accords ou progr. - SENS envoi	1	
Total	33	24

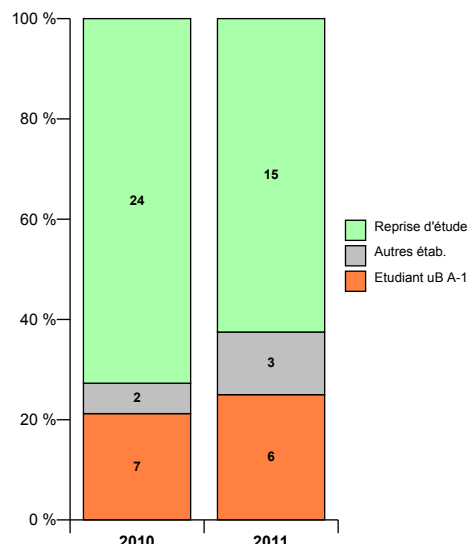
Nationalité



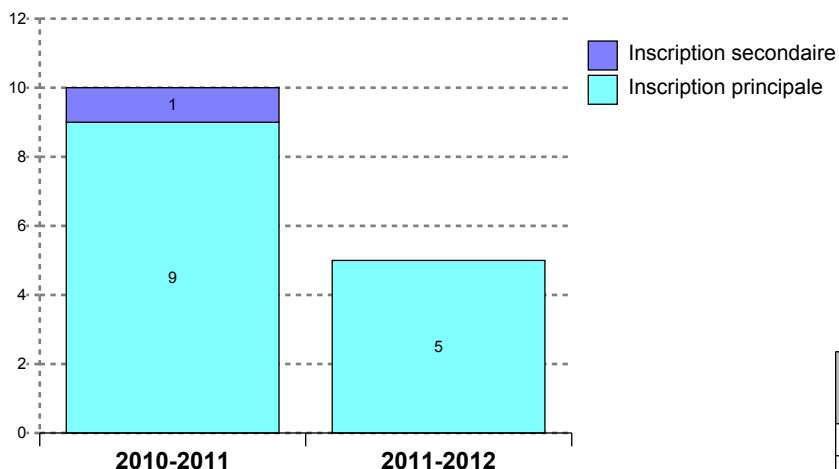
Lieu d'obtention du bac



Situation l'année précédente



Evolutions des inscriptions



Présence aux examens *	2010	2011
Présent	8	3
<i>poids</i>	80 %	60 %
Non renseigné	2	2
<i>poids</i>	20 %	40 %
Total	10	5

* Variable PREXAM calculée dans APOGEE à la remontée SISE résultats au 23 mars - PRESENT = au moins une note > 0 obtenue aux éléments pédagogiques ou à l'étape sauf cas particuliers VAE ou AJAC comptabilisant uniquement à l'étape supérieure

Situation à l'inscription	2010	2011
Redoublant à l'étape	5	5
Flux entrant	5	
Total	10	5

Résultat au diplôme	2010	2011
Diplômé	6	3
<i>poids</i>	60 %	60 %
Ajourné	4	
<i>poids</i>	40 %	
Absent ou non renseigné		2
<i>poids</i>		40 %
Total	10	5

Profil des nouveaux étudiants (hors redoublants à la même étape)

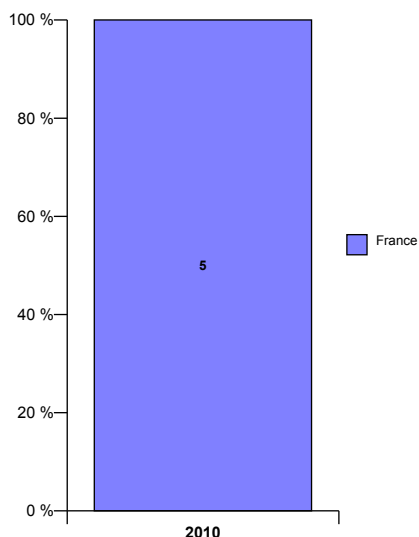
Sexe	2010
Femme	3
<i>poids</i>	60%
Homme	2
<i>poids</i>	40%
Total	5

Aide financière	2010
Non boursier	5
<i>poids</i>	100%
Total	5

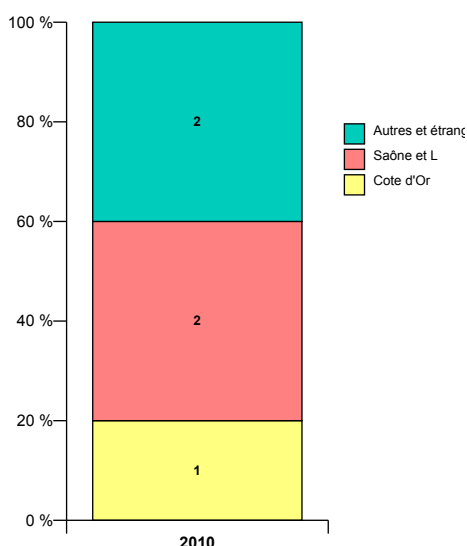
Régime d'inscription	2010
Form. initiale	4
Reprise d'étude	1
Total	5

Programme international	2010
Non concerné	5
Total	5

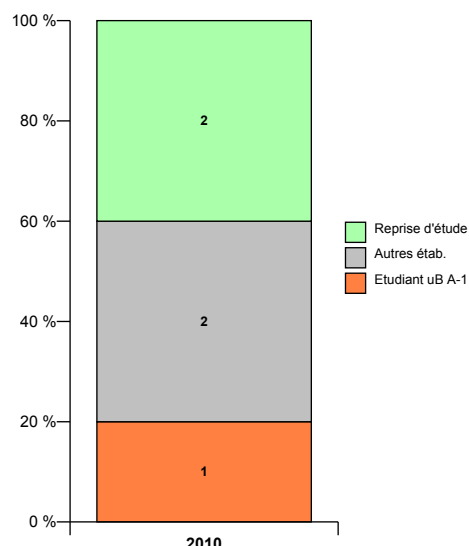
Nationalité



Lieu d'obtention du bac

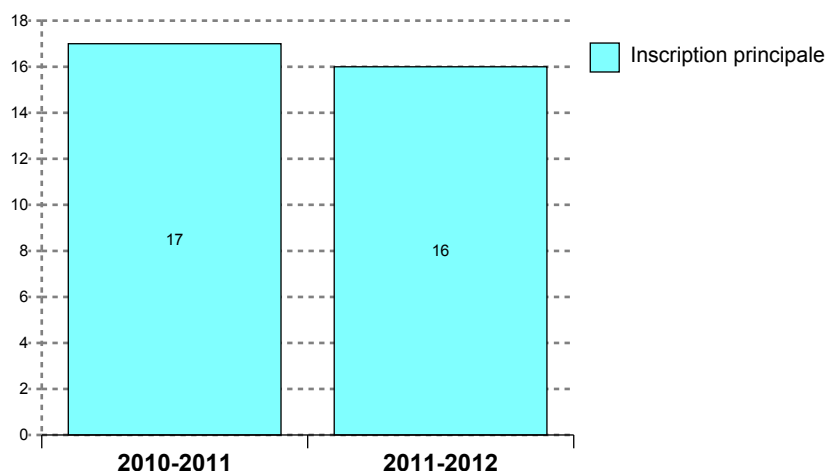


Situation l'année précédente



Spécialité : CULTURES, SOCIÉTÉS, ESPACES : MONDES ANCIENS ET MÉDIEVAUX : ARCHEOLOGIE, CULTURES, TERRITOIRES, ENVIRONNEMENT RECH

Evolutions des inscriptions



Présence aux examens *	2010	2011
Présent	16	15
<i>poids</i>	94 %	94 %
Non renseigné	1	1
<i>poids</i>	6 %	6 %
Total	17	16

* Variable PREXAM calculée dans APOGEE à la remontée SISE résultats au 23 mars - PRESENT = au moins une note > 0 obtenue aux éléments pédagogiques ou à l'étape sauf cas particuliers VAE ou AJAC comptabilisant uniquement à l'étape supérieure

Situation à l'inscription	2010	2011
Redoublant à l'étape	2	4
Flux entrant	15	12
Total	17	16

Résultat au diplôme	2010	2011
Diplômé	9	5
<i>poids</i>	53 %	31 %
Ajourné	8	10
<i>poids</i>	47 %	63 %
Absent ou non renseigné		1
<i>poids</i>		6 %
Total	17	16

Profils des nouveaux étudiants (hors redoublants à la même étape)

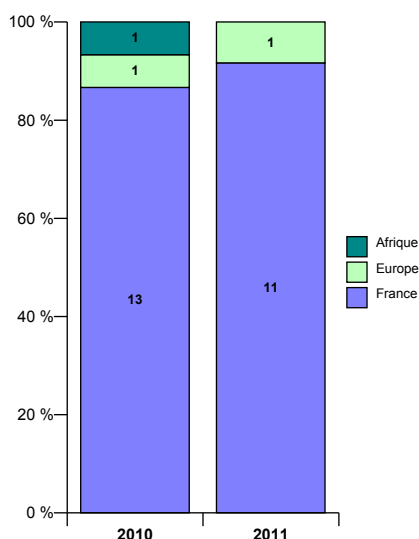
Sexe	2010	2011
Femme	9	10
<i>poids</i>	60%	83%
Homme	6	2
<i>poids</i>	40%	17%
Total	15	12

Aide financière	2010	2011
Boursier	5	4
<i>poids</i>	33%	33%
Non boursier	10	8
<i>poids</i>	67%	67%
Total	15	12

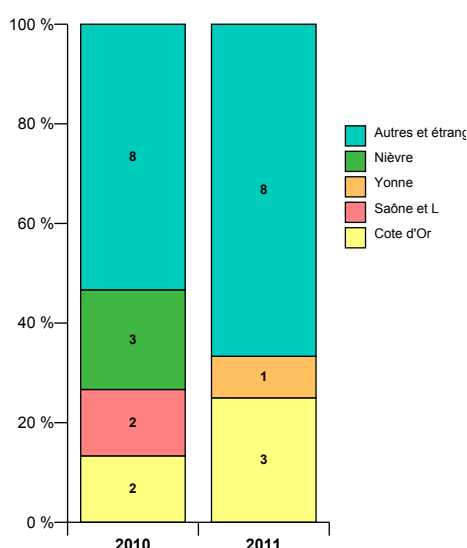
Régime d'inscription	2010	2011
Form. initiale	15	12
Total	15	12

Programme international	2010	2011
Non concerné	15	11
Avec accords ou progr. - SENS accueil		1
Total	15	12

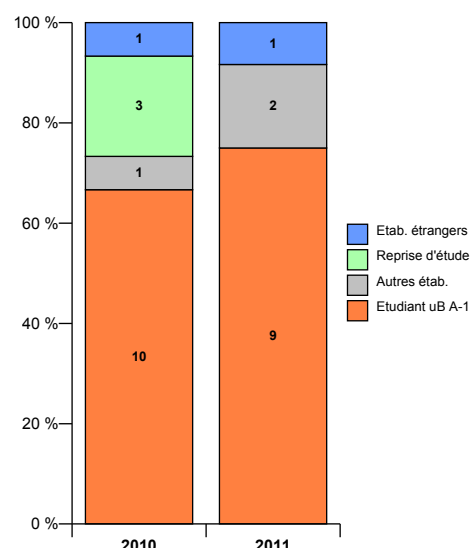
Nationalité



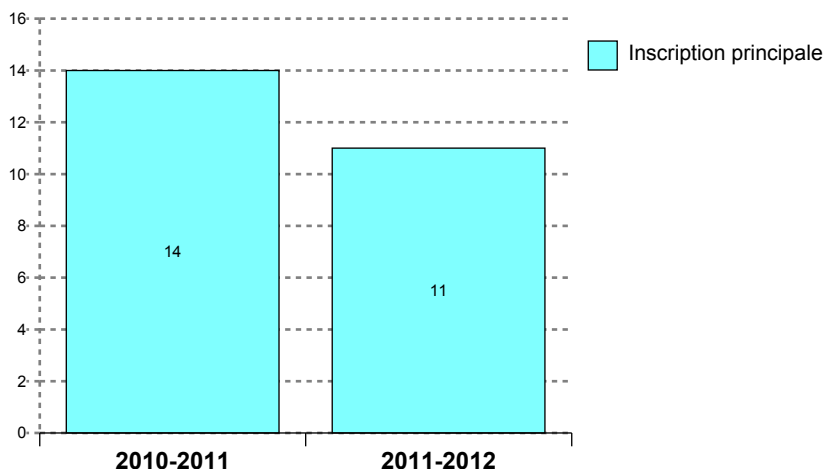
Lieu d'obtention du bac



Situation l'année précédente



Evolutions des inscriptions



Présence aux examens *	2010	2011
Présent	10	9
<i>poids</i>	71 %	82 %
Non renseigné	4	2
<i>poids</i>	29 %	18 %
Total	14	11

* Variable PREXAM calculée dans APOGEE à la remontée SISE résultats au 23 mars - PRESENT = au moins une note > 0 obtenue aux éléments pédagogiques ou à l'étape sauf cas particuliers VAE ou AJAC comptabilisant uniquement à l'étape supérieure

Résultat au diplôme	2010	2011
Diplômé	7	5
<i>poids</i>	50 %	45 %
Ajourné	6	4
<i>poids</i>	43 %	36 %
Absent ou non renseigné	1	2
<i>poids</i>	7 %	18 %
Total	14	11

Situation à l'inscription	2010	2011
Redoublant à l'étape	3	3
Flux entrant	11	8
Total	14	11

Profils des nouveaux étudiants (hors redoublants à la même étape)

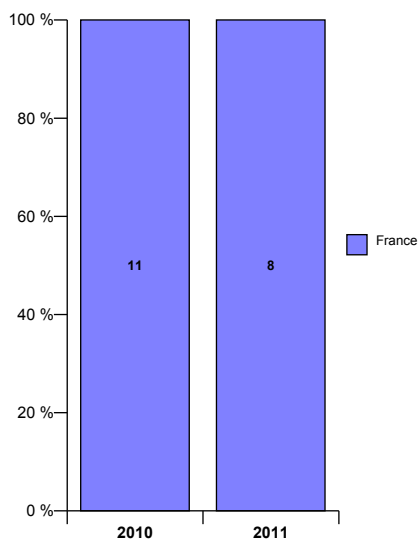
Sexe	2010	2011
Femme	8	3
<i>poids</i>	73%	38%
Homme	3	5
<i>poids</i>	27%	63%
Total	11	8

Aide financière	2010	2011
Boursier	3	4
<i>poids</i>	27%	50%
Non boursier	8	4
<i>poids</i>	73%	50%
Total	11	8

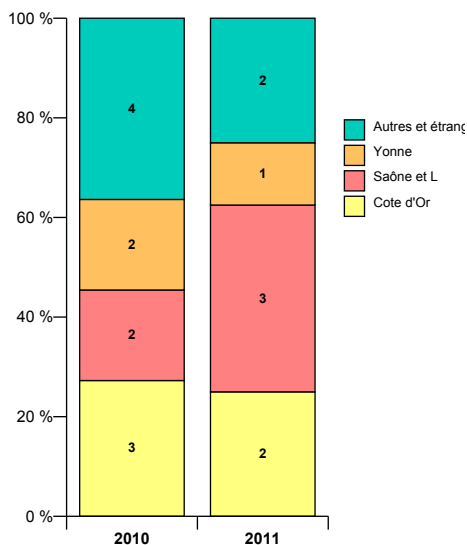
Régime d'inscription	2010	2011
Form. initiale	11	8
Total	11	8

Programme international	2010	2011
Non concerné	11	8
Total	11	8

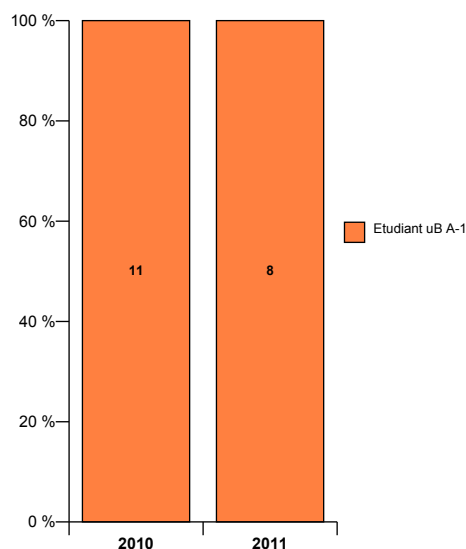
Nationalité



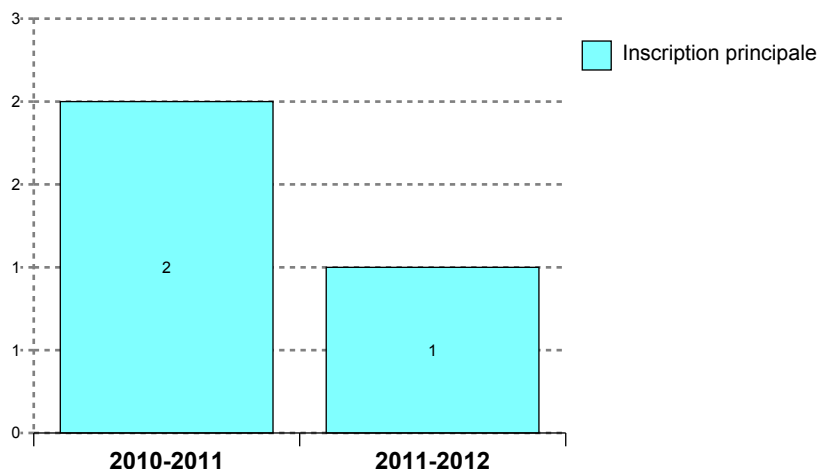
Lieu d'obtention du bac



Situation l'année précédente



Evolutions des inscriptions



Présence aux examens *	2010	2011
Présent	1	1
<i>poids</i>	50 %	100 %
Non renseigné	1	
<i>poids</i>	50 %	
Total	2	1

* Variable PREXAM calculée dans APOGEE à la remontée SISE résultats au 23 mars - PRESENT = au moins une note > 0 obtenue aux éléments pédagogiques ou à l'étape sauf cas particuliers VAE ou AJAC comptabilisant uniquement à l'étape supérieure

Résultat au diplôme	2010	2011
Diplômé	1	1
<i>poids</i>	50 %	100 %
Absent ou non renseigné	1	
<i>poids</i>	50 %	
Total	2	1

Situation à l'inscription	2010	2011
Redoublant à l'étape	1	
Flux entrant	1	1
Total	2	1

Profils des nouveaux étudiants (hors redoublants à la même étape)

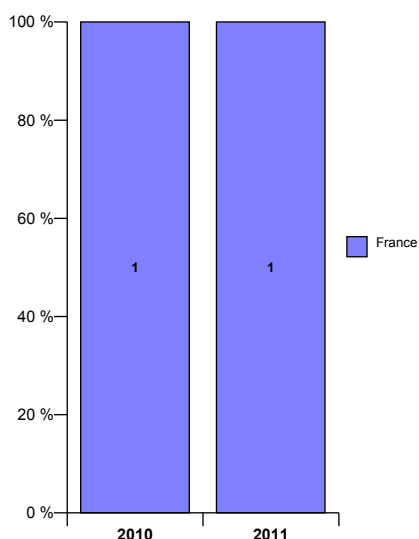
Sexe	2010	2011
Homme	1	1
<i>poids</i>	100%	100%
Total	1	1

Aide financière	2010	2011
Boursier	1	
<i>poids</i>	100%	
Non boursier		1
<i>poids</i>		100%
Total	1	1

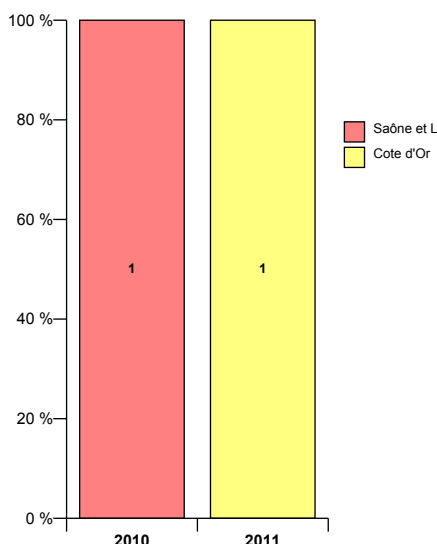
Régime d'inscription	2010	2011
Form. initiale	1	1
Total	1	1

Programme international	2010	2011
Non concerné		1
Avec accords ou progr. - SENS envoi	1	
Total	1	1

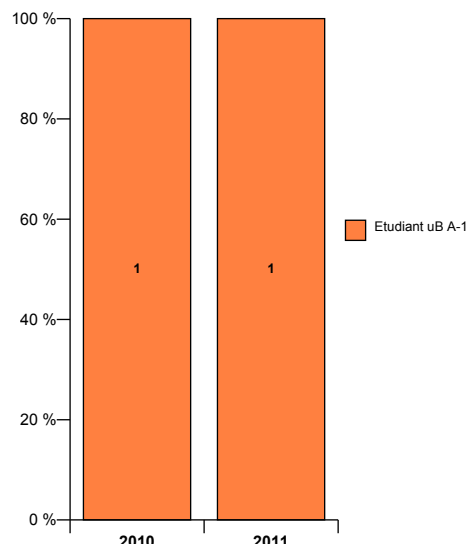
Nationalité



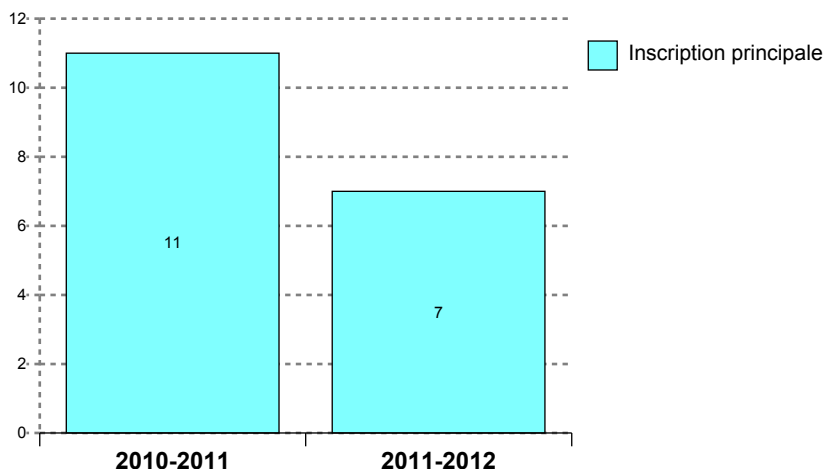
Lieu d'obtention du bac



Situation l'année précédente



Evolutions des inscriptions



Présence aux examens *	2010	2011
Présent	11	7
<i>poids</i>	100 %	100 %
Total	11	7

* Variable PREXAM calculée dans APOGEE à la remontée SISE résultats au 23 mars - PRESENT = au moins une note > 0 obtenue aux éléments pédagogiques ou à l'étape sauf cas particuliers VAE ou AJAC comptabilisant uniquement à l'étape supérieure

Résultat au diplôme	2010	2011
Diplômé	11	7
<i>poids</i>	100 %	100 %
Total	11	7

Situation à l'inscription	2010	2011
Flux entrant	11	7
Total	11	7

Profils des nouveaux étudiants (hors redoublants à la même étape)

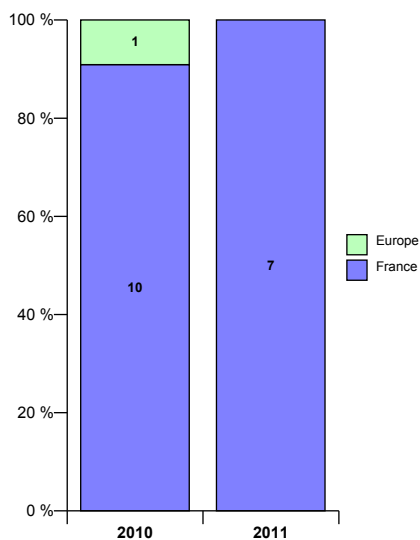
Sexe	2010	2011
Femme	8	6
<i>poids</i>	73%	86%
Homme	3	1
<i>poids</i>	27%	14%
Total	11	7

Aide financière	2010	2011
Boursier	4	
<i>poids</i>	36%	
Non boursier	7	7
<i>poids</i>	64%	100%
Total	11	7

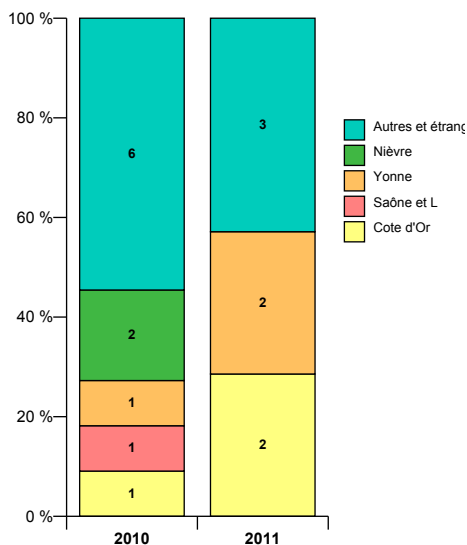
Régime d'inscription	2010	2011
Form. initiale	11	7
Total	11	7

Programme international	2010	2011
Non concerné	11	7
Total	11	7

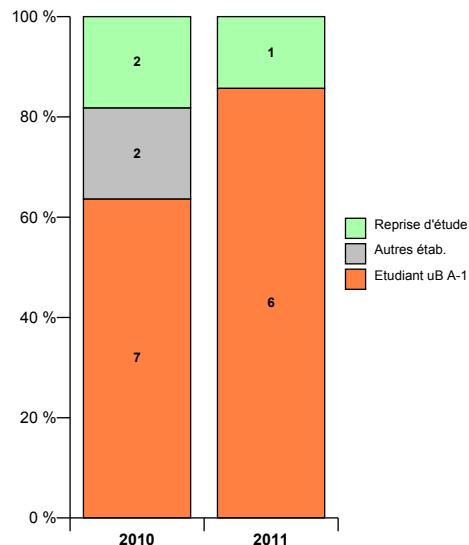
Nationalité



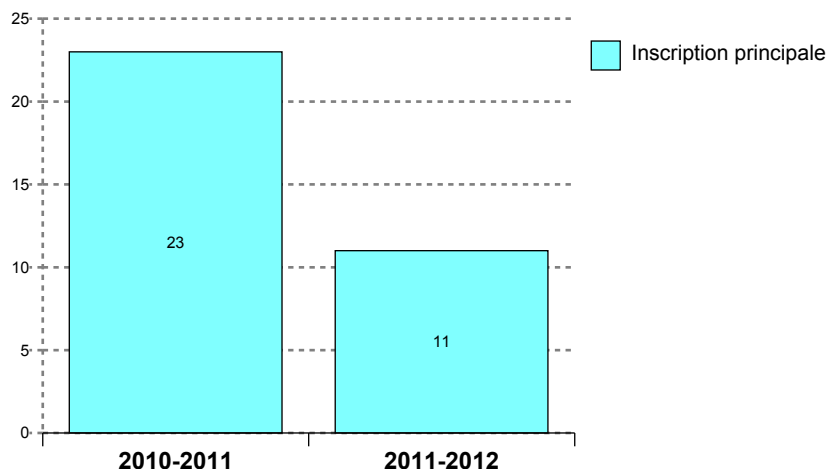
Lieu d'obtention du bac



Situation l'année précédente



Evolutions des inscriptions



Présence aux examens *	2010	2011
Présent	21	9
<i>poids</i>	91 %	82 %
Non renseigné	2	2
<i>poids</i>	9 %	18 %
Total	23	11

* Variable PREXAM calculée dans APOGEE à la remontée SISE résultats au 23 mars - PRESENT = au moins une note > 0 obtenue aux éléments pédagogiques ou à l'étape sauf cas particuliers VAE ou AJAC comptabilisant uniquement à l'étape supérieure

Résultat au diplôme	2010	2011
Diplômé	17	7
<i>poids</i>	74 %	64 %
Absent ou non renseigné	6	4
<i>poids</i>	26 %	36 %
Total	23	11

Situation à l'inscription	2010	2011
Redoublant à l'étape	3	2
Flux entrant	20	9
Total	23	11

Profil des nouveaux étudiants (hors redoublants à la même étape)

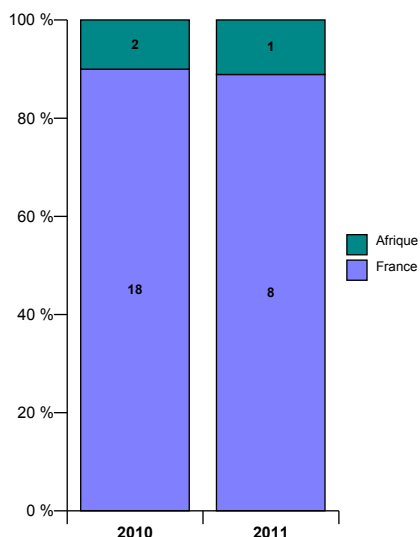
Sexe	2010	2011
Femme	12	5
<i>poids</i>	60%	56%
Homme	8	4
<i>poids</i>	40%	44%
Total	20	9

Aide financière	2010	2011
Boursier	11	4
<i>poids</i>	55%	44%
Non boursier	9	5
<i>poids</i>	45%	56%
Total	20	9

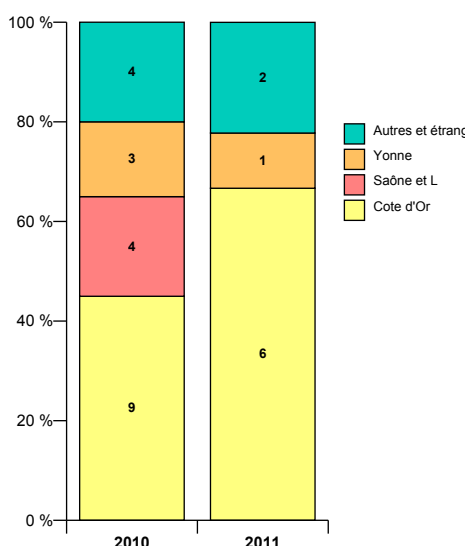
Régime d'inscription	2010	2011
Form. initiale	20	9
Total	20	9

Programme international	2010	2011
Non concerné	20	9
Total	20	9

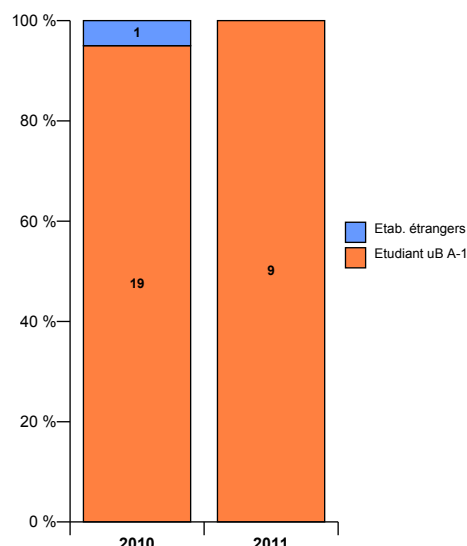
Nationalité



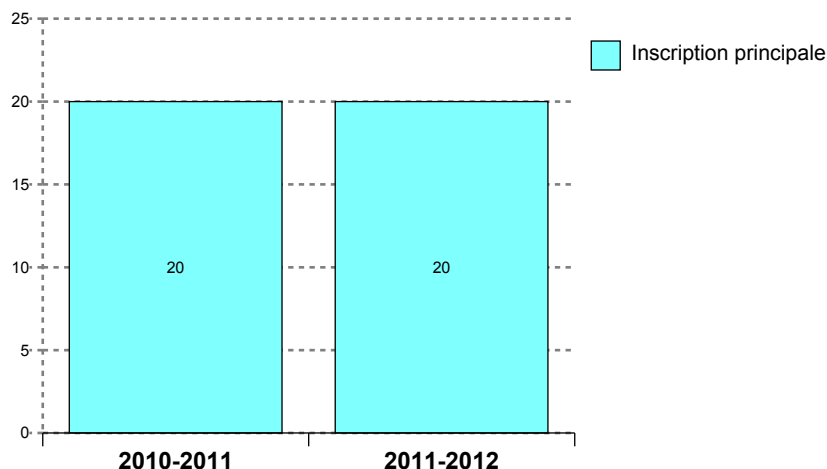
Lieu d'obtention du bac



Situation l'année précédente



Evolutions des inscriptions



Présence aux examens *	2010	2011
Présent	20	20
<i>poids</i>	100 %	100 %
Total	20	20

* Variable PREXAM calculée dans APOGEE à la remontée SISE résultats au 23 mars - PRESENT = au moins une note > 0 obtenue aux éléments pédagogiques ou à l'étape sauf cas particuliers VAE ou AJAC comptabilisant uniquement à l'étape supérieure

Résultat au diplôme	2010	2011
Diplômé	17	19
<i>poids</i>	85 %	95 %
Absent ou non renseigné	3	1
<i>poids</i>	15 %	5 %
Total	20	20

Situation à l'inscription	2010	2011
Redoublant à l'étape	1	3
Flux entrant	19	17
Total	20	20

Profils des nouveaux étudiants (hors redoublants à la même étape)

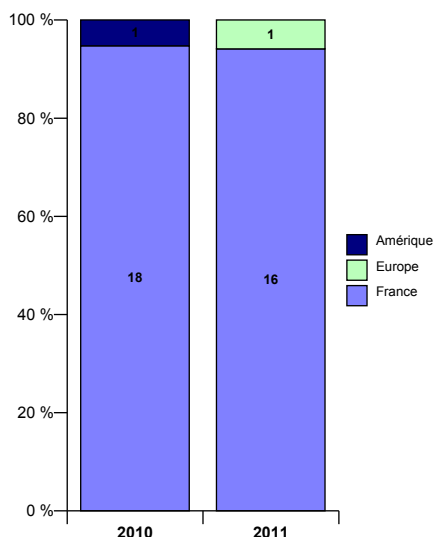
Sexe	2010	2011
Femme	15	17
<i>poids</i>	79%	100%
Homme	4	
<i>poids</i>	21%	
Total	19	17

Aide financière	2010	2011
Boursier	6	7
<i>poids</i>	32%	41%
Non boursier	13	10
<i>poids</i>	68%	59%
Total	19	17

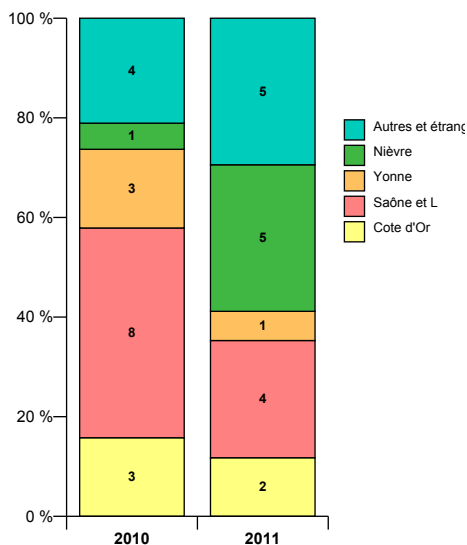
Régime d'inscription	2010	2011
Form. initiale	15	14
Form. continue financée	4	3
Total	19	17

Programme international	2010	2011
Non concerné	19	17
Total	19	17

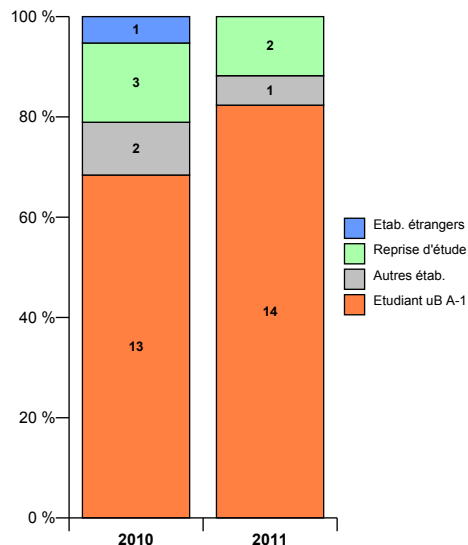
Nationalité



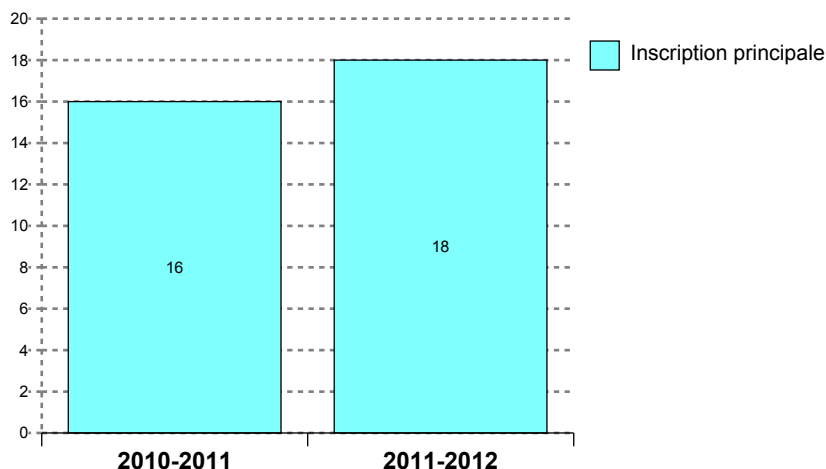
Lieu d'obtention du bac



Situation l'année précédente



Evolutions des inscriptions



Présence aux examens *	2010	2011
Présent	16	15
<i>poids</i>	100 %	83 %
Non renseigné		3
<i>poids</i>		17 %
Total	16	18

* Variable PREXAM calculée dans APOGEE à la remontée SISE résultats au 23 mars - PRESENT = au moins une note > 0 obtenue aux éléments pédagogiques ou à l'étape sauf cas particuliers VAE ou AJAC comptabilisant uniquement à l'étape supérieure

Résultat au diplôme	2010	2011
Diplômé	12	13
<i>poids</i>	75 %	72 %
Absent ou non renseigné	4	5
<i>poids</i>	25 %	28 %
Total	16	18

Situation à l'inscription	2010	2011
Redoublant à l'étape	2	4
Flux entrant	14	14
Total	16	18

Profil des nouveaux étudiants (hors redoublants à la même étape)

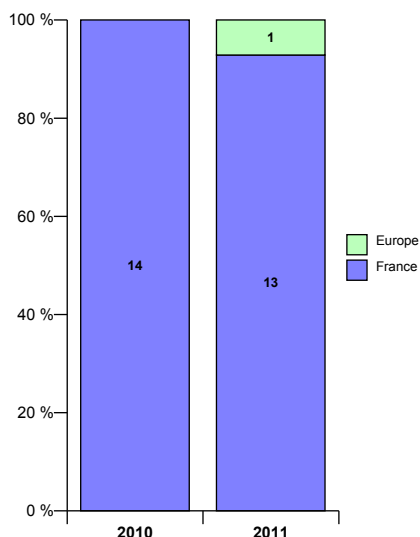
Sexe	2010	2011
Femme	13	14
<i>poids</i>	93%	100%
Homme	1	
<i>poids</i>	7%	
Total	14	14

Aide financière	2010	2011
Boursier	6	7
<i>poids</i>	43%	50%
Non boursier	8	7
<i>poids</i>	57%	50%
Total	14	14

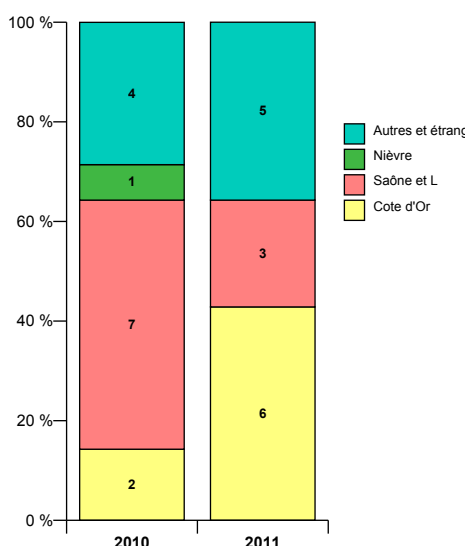
Régime d'inscription	2010	2011
Form. initiale	10	11
Form. continue financée	4	3
Total	14	14

Programme international	2010	2011
Non concerné	14	13
Avec accords ou progr. - SENS accueil		1
Total	14	14

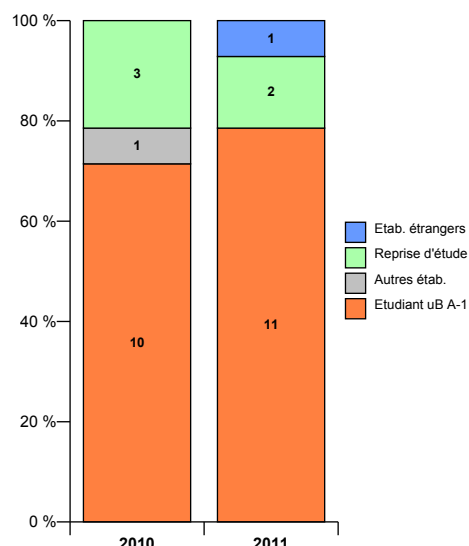
Nationalité



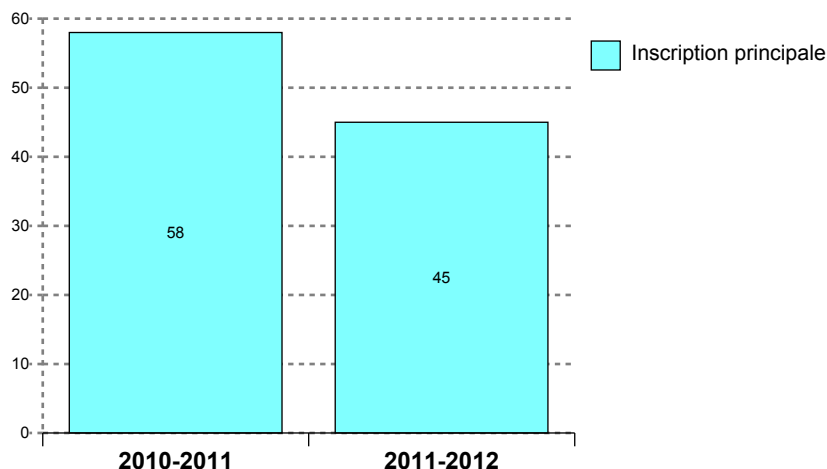
Lieu d'obtention du bac



Situation l'année précédente



Evolutions des inscriptions



Présence aux examens *	2010	2011
Présent	52	37
<i>poids</i>	90 %	82 %
Non renseigné	6	8
<i>poids</i>	10 %	18 %
Total	58	45

* Variable PREXAM calculée dans APOGEE à la remontée SISE résultats au 23 mars - PRESENT = au moins une note > 0 obtenue aux éléments pédagogiques ou à l'étape sauf cas particuliers VAE ou AJAC comptabilisant uniquement à l'étape supérieure

Résultat au diplôme	2010	2011
Diplômé	18	16
<i>poids</i>	31 %	36 %
Ajourné	31	22
<i>poids</i>	53 %	49 %
Absent ou non renseigné	9	7
<i>poids</i>	16 %	16 %
Total	58	45

Situation à l'inscription	2010	2011
Redoublant à l'étape	24	25
Flux entrant	34	20
Total	58	45

Profils des nouveaux étudiants (hors redoublants à la même étape)

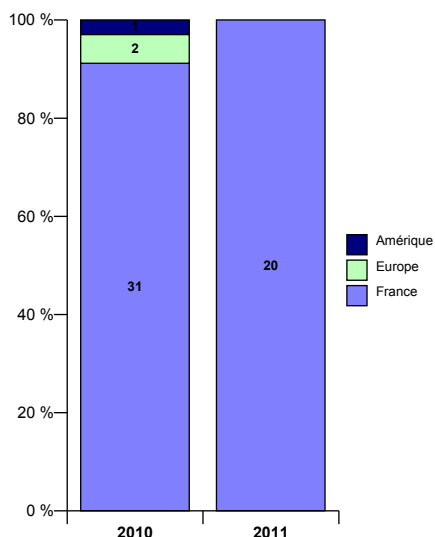
Sexe	2010	2011
Femme	21	15
<i>poids</i>	62%	75%
Homme	13	5
<i>poids</i>	38%	25%
Total	34	20

Aide financière	2010	2011
Boursier		2
<i>poids</i>		10%
Non boursier	34	18
<i>poids</i>	100%	90%
Total	34	20

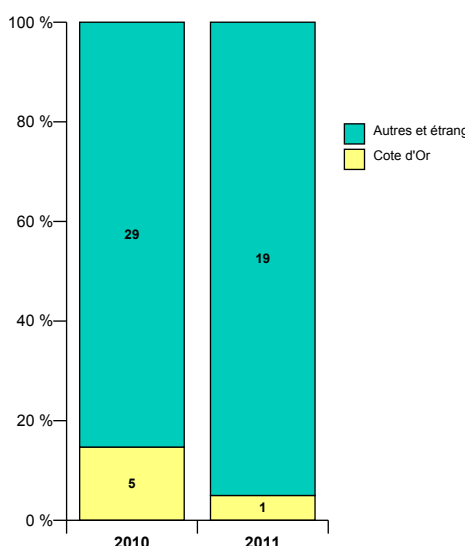
Régime d'inscription	2010	2011
Form. initiale	34	19
Form. continue financée		1
Total	34	20

Programme international	2010	2011
Non concerné	34	20
Total	34	20

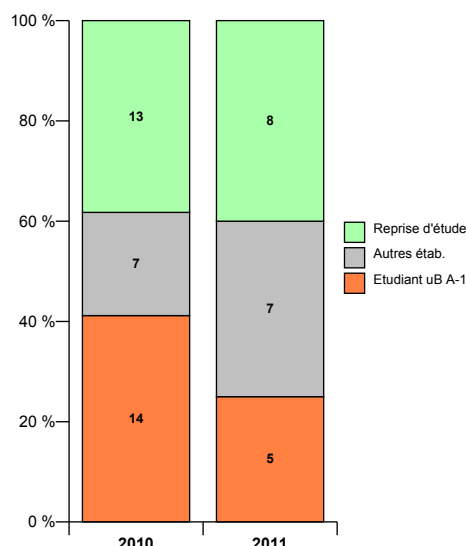
Nationalité



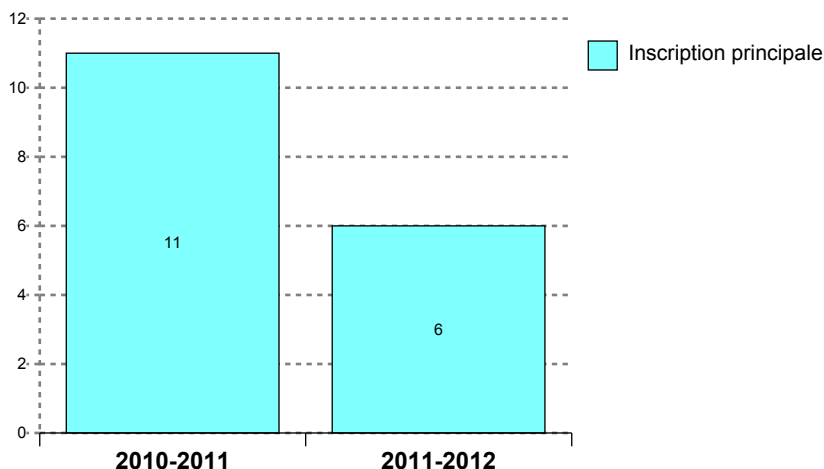
Lieu d'obtention du bac



Situation l'année précédente



Evolutions des inscriptions



Situation à l'inscription	2010	2011
Flux entrant	11	6
Total	11	6

Présence aux examens *	2010	2011
Présent	11	4
<i>poids</i>	100 %	67 %
Non renseigné		2
<i>poids</i>		33 %
Total	11	6

* Variable PREXAM calculée dans APOGEE à la remontée SISE résultats au 23 mars - PRESENT = au moins une note > 0 obtenue aux éléments pédagogiques ou à l'étape sauf cas particuliers VAE ou AJAC comptabilisant uniquement à l'étape supérieure

Résultat au diplôme	2010	2011
Diplômé	10	4
<i>poids</i>	91 %	67 %
Ajourné	1	
<i>poids</i>	9 %	
Absent ou non renseigné		2
<i>poids</i>		33 %
Total	11	6

Profils des nouveaux étudiants (hors redoublants à la même étape)

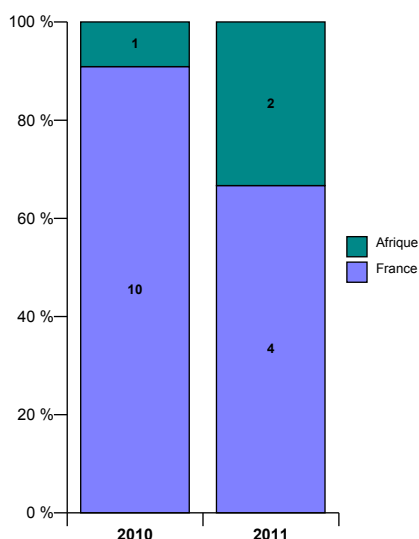
Sexe	2010	2011
Femme	9	6
<i>poids</i>	82%	100%
Homme	2	
<i>poids</i>	18%	
Total	11	6

Aide financière	2010	2011
Boursier	5	2
<i>poids</i>	45%	33%
Non boursier	6	4
<i>poids</i>	55%	67%
Total	11	6

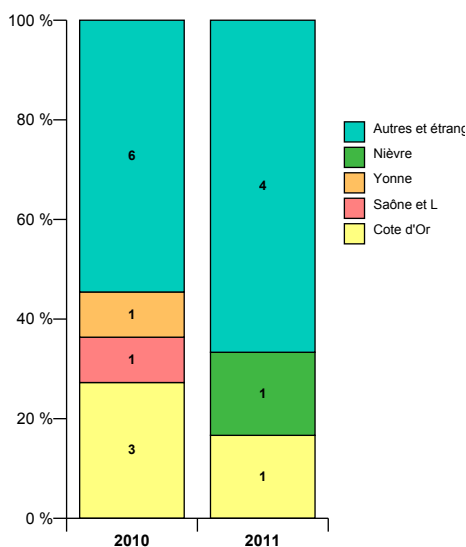
Régime d'inscription	2010	2011
Form. initiale	9	3
Form. continue financée	2	3
Total	11	6

Programme international	2010	2011
Non concerné	11	6
Total	11	6

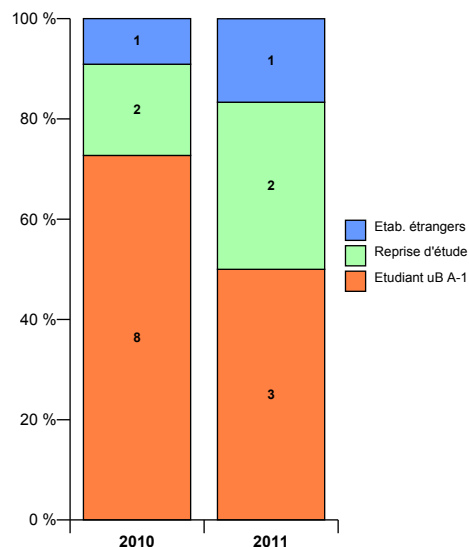
Nationalité



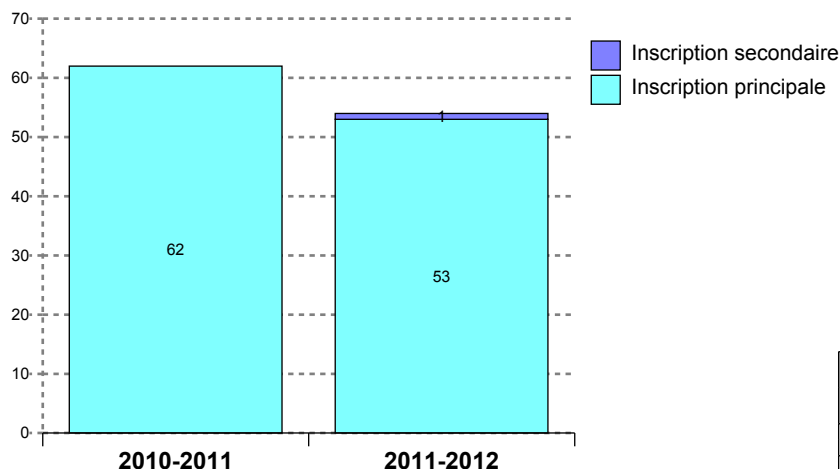
Lieu d'obtention du bac



Situation l'année précédente



Evolutions des inscriptions



Présence aux examens *	2010	2011
Présent	53	47
<i>poids</i>	85 %	87 %
Non renseigné	9	7
<i>poids</i>	15 %	13 %
Total	62	54

* Variable PREXAM calculée dans APOGEE à la remontée SISE résultats au 23 mars - PRESENT = au moins une note > 0 obtenue aux éléments pédagogiques ou à l'étape sauf cas particuliers VAE ou AJAC comptabilisant uniquement à l'étape supérieure

Résultat au diplôme	2010	2011
Diplômé	39	35
<i>poids</i>	63 %	65 %
Ajourné	22	19
<i>poids</i>	35 %	35 %
Absent ou non renseigné	1	
<i>poids</i>	2 %	
Total	62	54

Situation à l'inscription	2010	2011
Redoublant à l'étape	23	12
Flux entrant	39	42
Total	62	54

Profils des nouveaux étudiants (hors redoublants à la même étape)

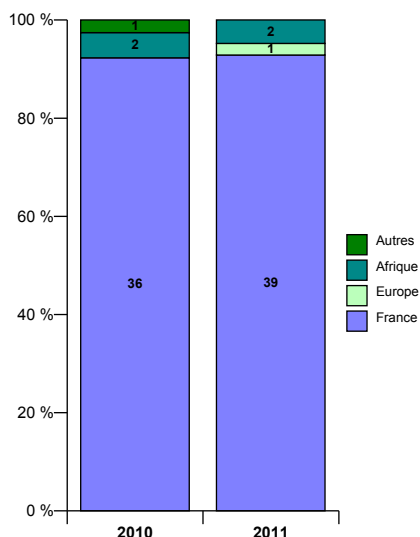
Sexe	2010	2011
Femme	4	4
<i>poids</i>	10%	10%
Homme	35	38
<i>poids</i>	90%	90%
Total	39	42

Aide financière	2010	2011
Boursier	18	18
<i>poids</i>	46%	43%
Non boursier	21	24
<i>poids</i>	54%	57%
Total	39	42

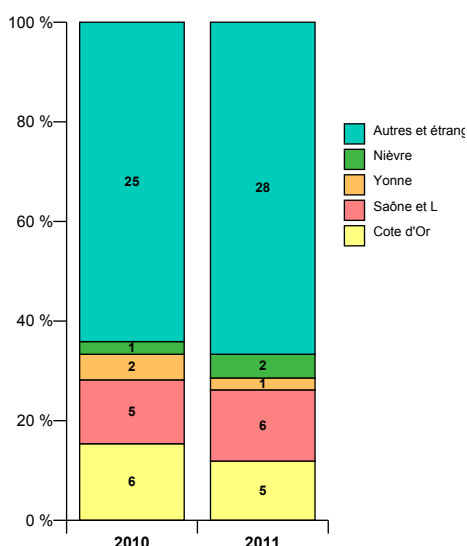
Régime d'inscription	2010	2011
Form. initiale	37	40
Form. continue financée	2	2
Total	39	42

Programme international	2010	2011
Non concerné	39	42
Total	39	42

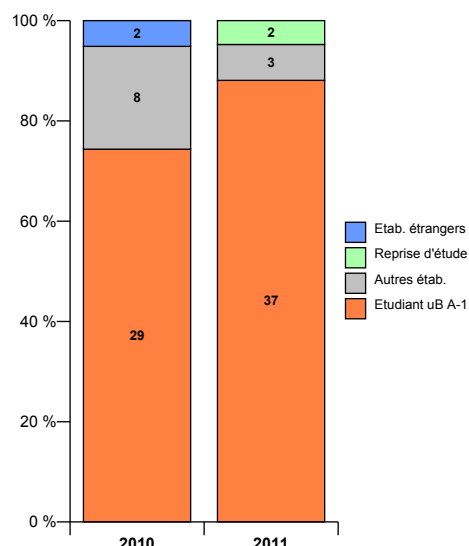
Nationalité



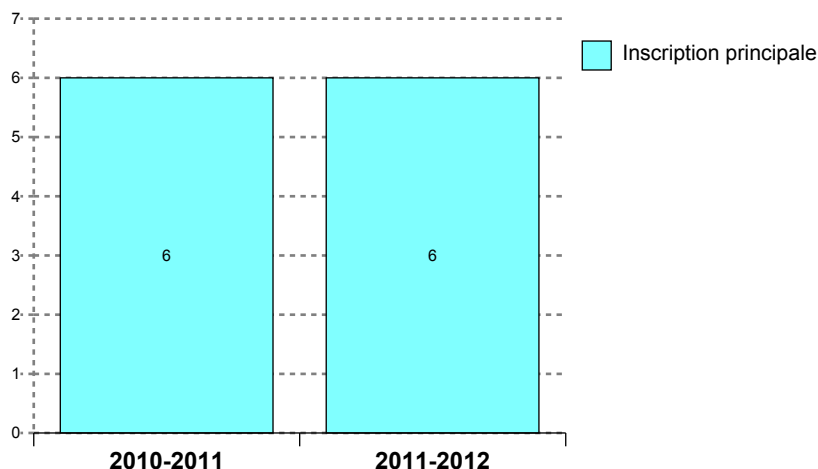
Lieu d'obtention du bac



Situation l'année précédente



Evolutions des inscriptions



Présence aux examens *	2010	2011
Présent	4	5
<i>poids</i>	67 %	83 %
Non renseigné	2	1
<i>poids</i>	33 %	17 %
Total	6	6

* Variable PREXAM calculée dans APOGEE à la remontée SISE résultats au 23 mars - PRESENT = au moins une note > 0 obtenue aux éléments pédagogiques ou à l'étape sauf cas particuliers VAE ou AJAC comptabilisant uniquement à l'étape supérieure

Résultat au diplôme	2010	2011
Diplômé	1	5
<i>poids</i>	17 %	83 %
Ajourné	1	
<i>poids</i>	17 %	
Absent ou non renseigné	4	1
<i>poids</i>	67 %	17 %
Total	6	6

Situation à l'inscription	2010	2011
Redoublant à l'étape	1	2
Flux entrant	5	4
Total	6	6

Profil des nouveaux étudiants (hors redoublants à la même étape)

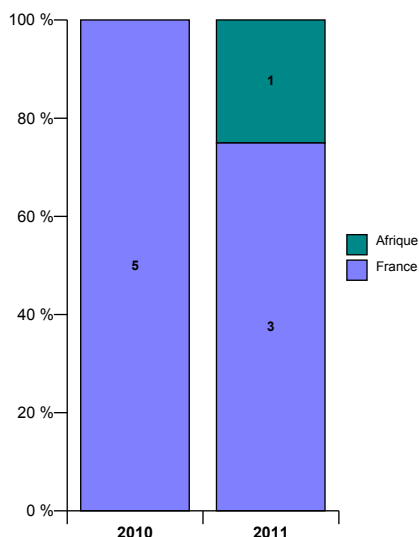
Sexe	2010	2011
Femme		1
<i>poids</i>		25%
Homme	5	3
<i>poids</i>	100%	75%
Total	5	4

Aide financière	2010	2011
Boursier	2	1
<i>poids</i>	40%	25%
Non boursier	3	3
<i>poids</i>	60%	75%
Total	5	4

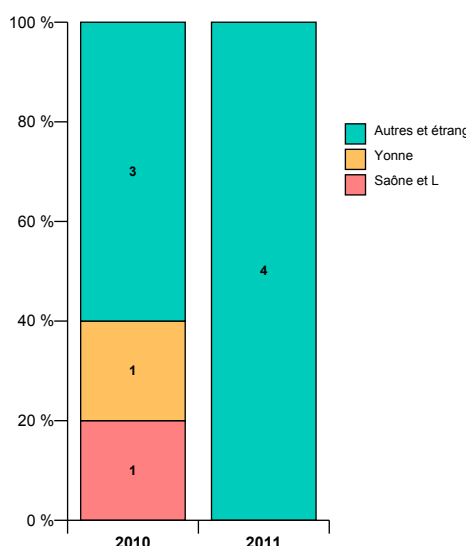
Régime d'inscription	2010	2011
Form. initiale	4	3
Reprise d'étude		1
Form. continue financée	1	
Total	5	4

Programme international	2010	2011
Non concerné	5	4
Total	5	4

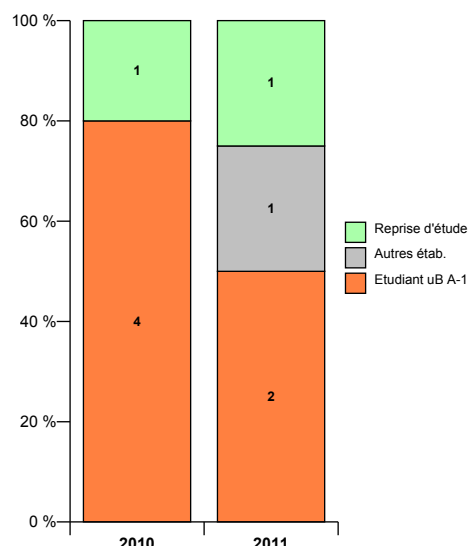
Nationalité



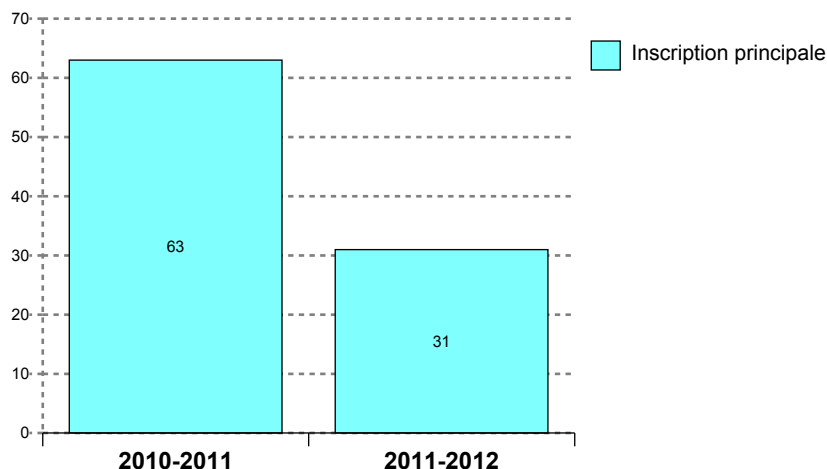
Lieu d'obtention du bac



Situation l'année précédente



Evolutions des inscriptions



Présence aux examens *	2010	2011
Présent	60	31
<i>poids</i>	95 %	100 %
Non renseigné	3	
<i>poids</i>	5 %	
Total	63	31

* Variable PREXAM calculée dans APOGEE à la remontée SISE résultats au 23 mars - PRESENT = au moins une note > 0 obtenue aux éléments pédagogiques ou à l'étape sauf cas particuliers VAE ou AJAC comptabilisant uniquement à l'étape supérieure

Résultat au diplôme	2010	2011
Diplômé	54	28
<i>poids</i>	86 %	90 %
Ajourné	9	2
<i>poids</i>	14 %	6 %
Absent ou non renseigné		1
<i>poids</i>		3 %
Total	63	31

Situation à l'inscription	2010	2011
Redoublant à l'étape		3
Flux entrant	63	28
Total	63	31

Profils des nouveaux étudiants (hors redoublants à la même étape)

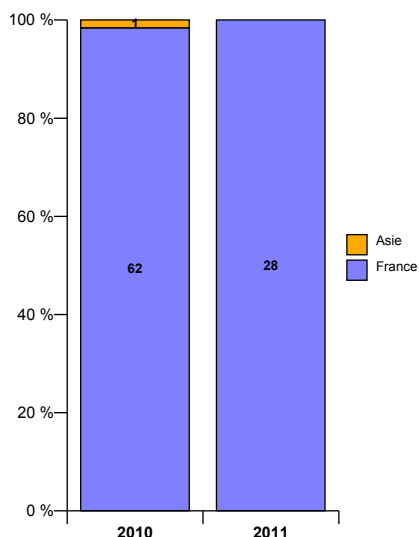
Sexe	2010	2011
Femme	25	11
<i>poids</i>	40%	39%
Homme	38	17
<i>poids</i>	60%	61%
Total	63	28

Aide financière	2010	2011
Boursier	26	13
<i>poids</i>	41%	46%
Non boursier	37	15
<i>poids</i>	59%	54%
Total	63	28

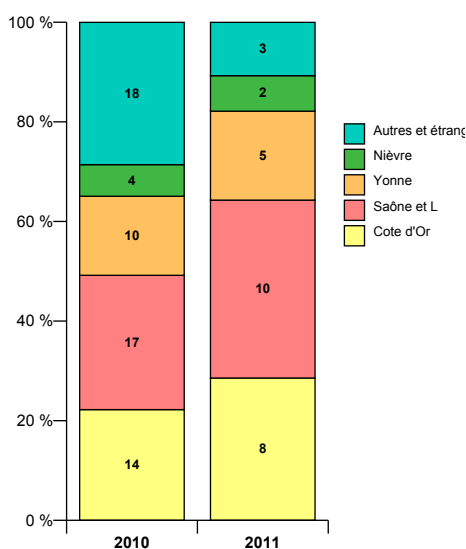
Régime d'inscription	2010	2011
Form. initiale	63	28
Total	63	28

Programme international	2010	2011
Non concerné	63	28
Total	63	28

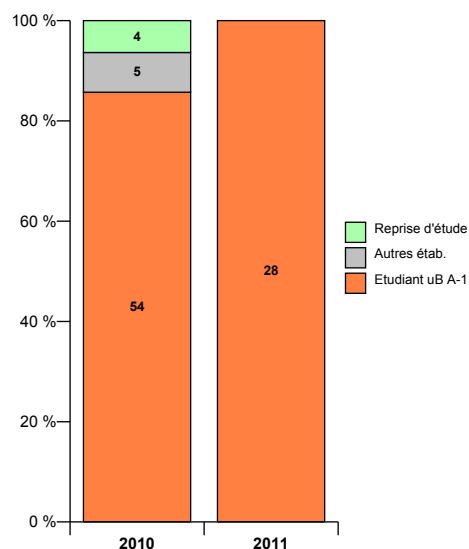
Nationalité



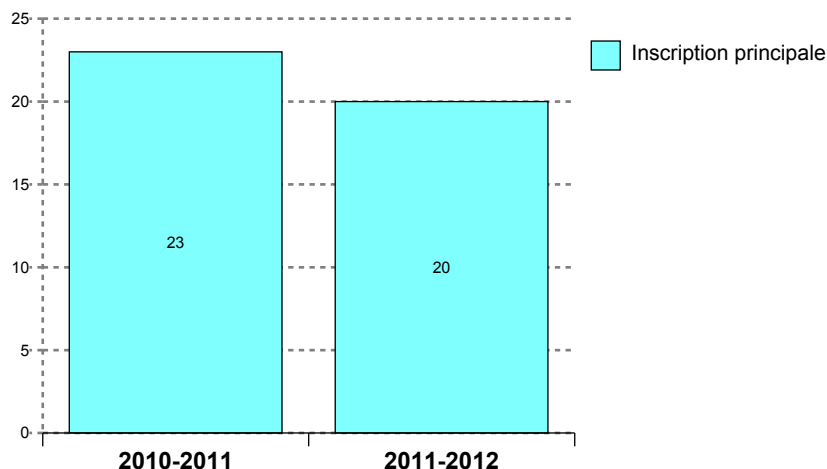
Lieu d'obtention du bac



Situation l'année précédente



Evolutions des inscriptions



Situation à l'inscription	2010	2011
Flux entrant	23	20
Total	23	20

Présence aux examens *	2010	2011
Présent	23	19
<i>poids</i>	100 %	95 %
Non renseigné		1
<i>poids</i>		5 %
Total	23	20

* Variable PREXAM calculée dans APOGEE à la remontée SISE résultats au 23 mars - PRESENT = au moins une note > 0 obtenue aux éléments pédagogiques ou à l'étape sauf cas particuliers VAE ou AJAC comptabilisant uniquement à l'étape supérieure

Résultat au diplôme	2010	2011
Diplômé	18	15
<i>poids</i>	78 %	75 %
Ajourné	4	
<i>poids</i>	17 %	
Absent ou non renseigné	1	5
<i>poids</i>	4 %	25 %
Total	23	20

Profils des nouveaux étudiants (hors redoublants à la même étape)

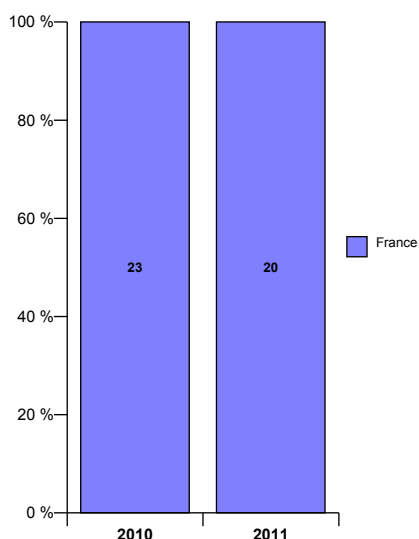
Sexe	2010	2011
Femme	12	12
<i>poids</i>	52%	60%
Homme	11	8
<i>poids</i>	48%	40%
Total	23	20

Aide financière	2010	2011
Boursier	14	12
<i>poids</i>	61%	60%
Non boursier	9	8
<i>poids</i>	39%	40%
Total	23	20

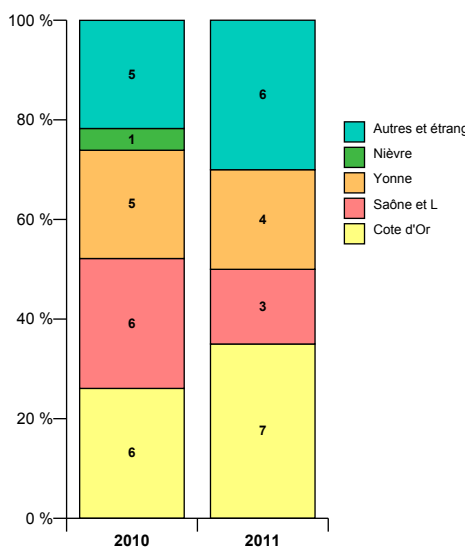
Régime d'inscription	2010	2011
Form. initiale	23	19
Form. continue financée		1
Total	23	20

Programme international	2010	2011
Non concerné	23	20
Total	23	20

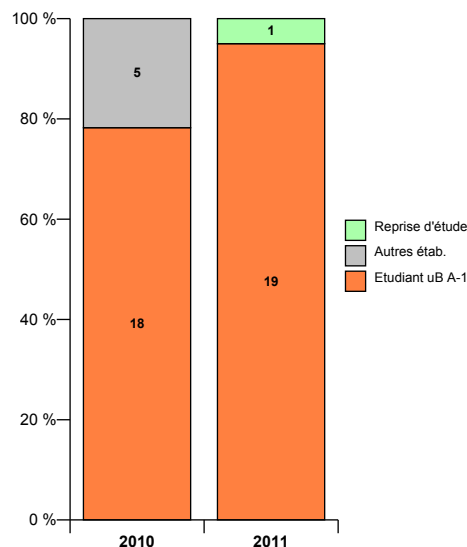
Nationalité



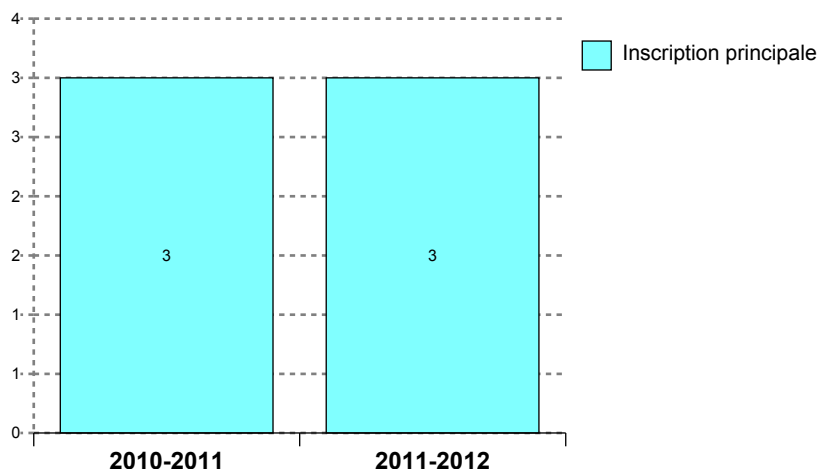
Lieu d'obtention du bac



Situation l'année précédente



Evolutions des inscriptions



Présence aux examens *	2010	2011
Présent	3	3
<i>poids</i>	100 %	100 %
Total	3	3

* Variable PREXAM calculée dans APOGEE à la remontée SISE résultats au 23 mars - PRESENT = au moins une note > 0 obtenue aux éléments pédagogiques ou à l'étape sauf cas particuliers VAE ou AJAC comptabilisant uniquement à l'étape supérieure

Résultat au diplôme	2010	2011
Diplômé	3	2
<i>poids</i>	100 %	67 %
Ajourné		1
<i>poids</i>		33 %
Total	3	3

Situation à l'inscription	2010	2011
Flux entrant	3	3
Total	3	3

Profils des nouveaux étudiants (hors redoublants à la même étape)

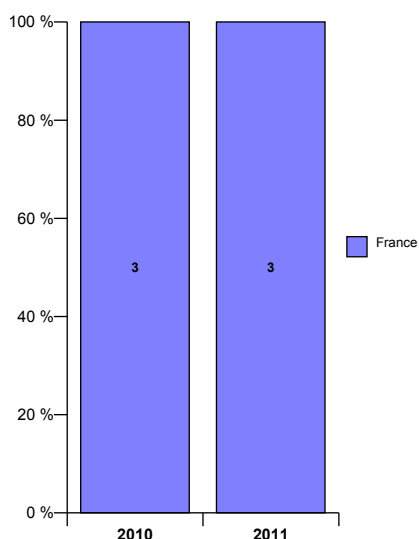
Sexe	2010	2011
Femme	2	1
<i>poids</i>	67%	33%
Homme	1	2
<i>poids</i>	33%	67%
Total	3	3

Aide financière	2010	2011
Boursier	1	
<i>poids</i>	33%	
Non boursier	2	3
<i>poids</i>	67%	100%
Total	3	3

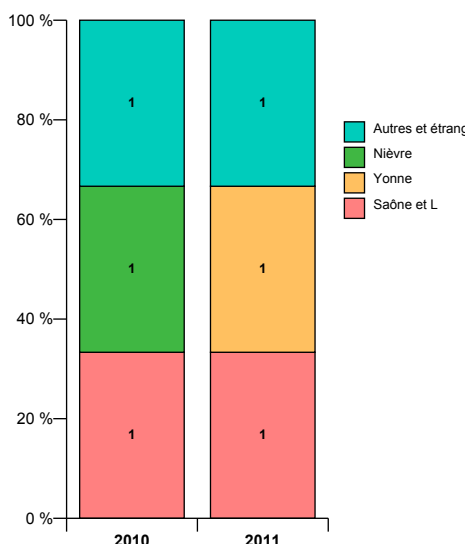
Régime d'inscription	2010	2011
Form. initiale	3	3
Total	3	3

Programme international	2010	2011
Non concerné	3	3
Total	3	3

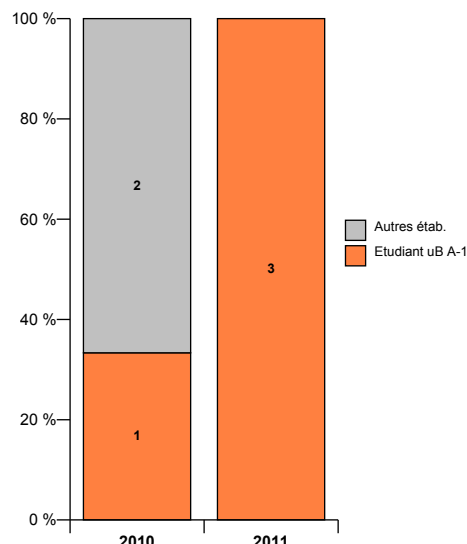
Nationalité



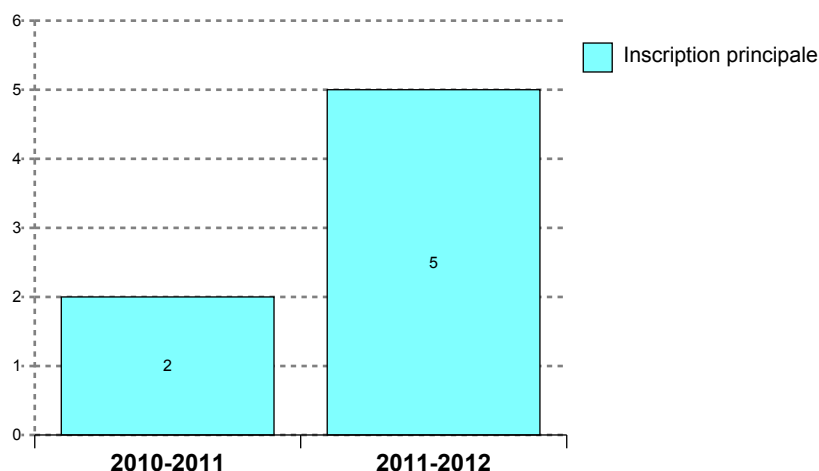
Lieu d'obtention du bac



Situation l'année précédente



Evolutions des inscriptions



Présence aux examens *	2010	2011
Présent	2	5
<i>poids</i>	100 %	100 %
Total	2	5

* Variable PREXAM calculée dans APOGEE à la remontée SISE résultats au 23 mars - PRESENT = au moins une note > 0 obtenue aux éléments pédagogiques ou à l'étape sauf cas particuliers VAE ou AJAC comptabilisant uniquement à l'étape supérieure

Résultat au diplôme	2010	2011
Diplômé	2	4
<i>poids</i>	100 %	80 %
Absent ou non renseigné		1
<i>poids</i>		20 %
Total	2	5

Situation à l'inscription	2010	2011
Flux entrant	2	5
Total	2	5

Profils des nouveaux étudiants (hors redoublants à la même étape)

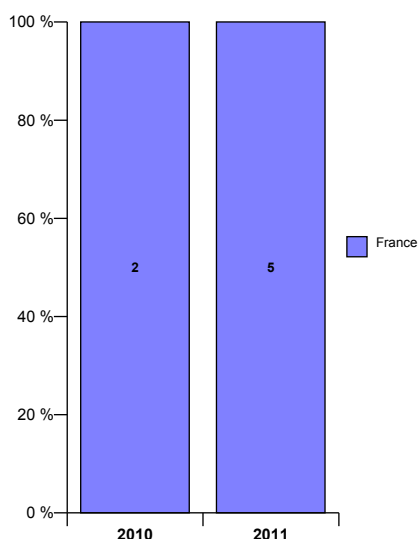
Sexe	2010	2011
Femme		2
<i>poids</i>		40%
Homme	2	3
<i>poids</i>	100%	60%
Total	2	5

Aide financière	2010	2011
Boursier	2	3
<i>poids</i>	100%	60%
Non boursier		2
<i>poids</i>		40%
Total	2	5

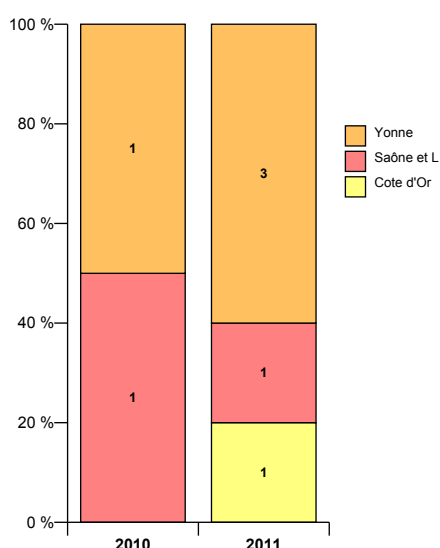
Régime d'inscription	2010	2011
Form. initiale	2	5
Total	2	5

Programme international	2010	2011
Non concerné	2	5
Total	2	5

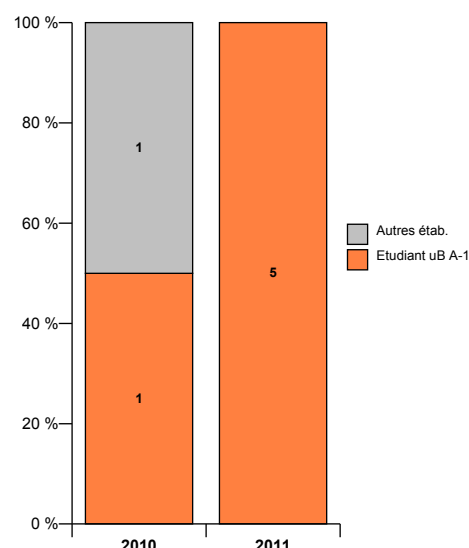
Nationalité



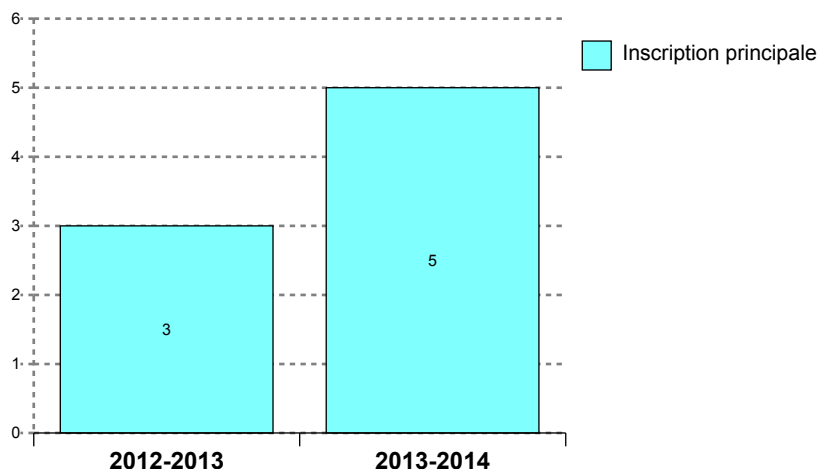
Lieu d'obtention du bac



Situation l'année précédente



Evolutions des inscriptions



Situation à l'inscription	2012	2013
Flux entrant	3	5
Total	3	5

Présence aux examens *	2012	2013
Présent	3	
<i>poids</i>	100 %	
Non renseigné		5
<i>poids</i>		100 %
Total	3	5

* Variable PREXAM calculée dans APOGEE à la remontée SISE résultats au 23 mars - PRESENT = au moins une note > 0 obtenue aux éléments pédagogiques ou à l'étape sauf cas particuliers VAE ou AJAC comptabilisant uniquement à l'étape supérieure

Résultat au diplôme	2012	2013
Diplômé	2	
<i>poids</i>	67 %	
Absent ou non renseigné	1	5
<i>poids</i>	33 %	100 %
Total	3	5

Profil des nouveaux étudiants (hors redoublants à la même étape)

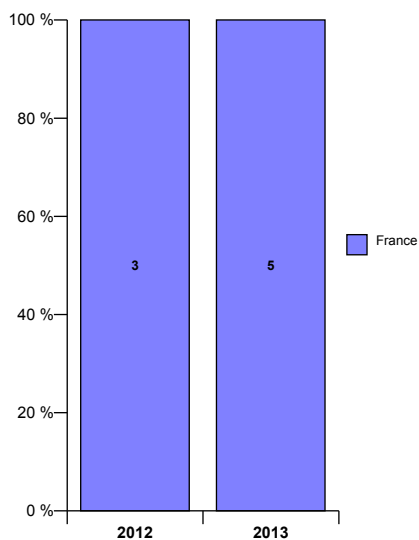
Sexe	2012	2013
Femme	2	5
<i>poids</i>	67%	100%
Homme	1	
<i>poids</i>	33%	
Total	3	5

Aide financière	2012	2013
Boursier	2	1
<i>poids</i>	67%	20%
Non boursier	1	4
<i>poids</i>	33%	80%
Total	3	5

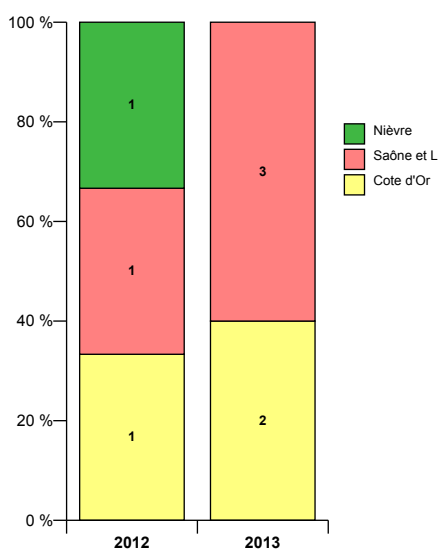
Régime d'inscription	2012	2013
Form. initiale	3	5
Total	3	5

Programme international	2012	2013
Non concerné	3	5
Total	3	5

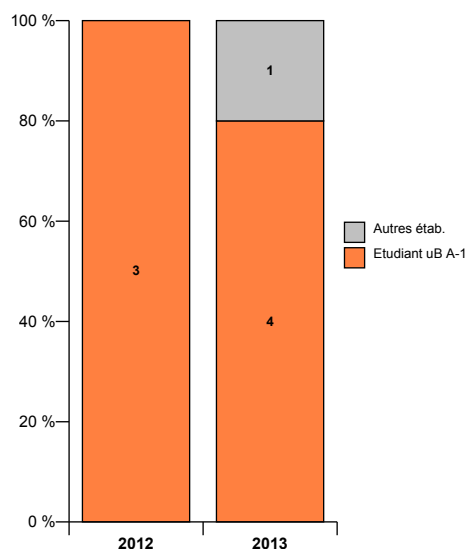
Nationalité



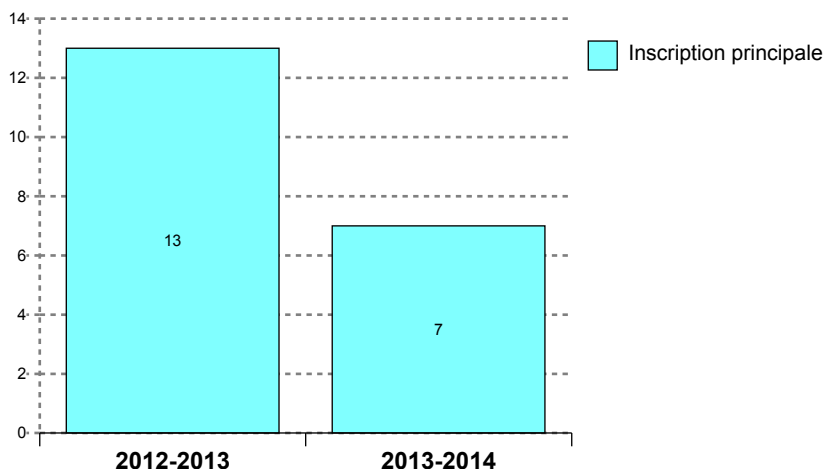
Lieu d'obtention du bac



Situation l'année précédente



Evolutions des inscriptions



Présence aux examens *	2012	2013
Présent	13	
<i>poids</i>	100 %	
Non renseigné		7
<i>poids</i>		100 %
Total	13	7

* Variable PREXAM calculée dans APOGEE à la remontée SISE résultats au 23 mars - PRESENT = au moins une note > 0 obtenue aux éléments pédagogiques ou à l'étape sauf cas particuliers VAE ou AJAC comptabilisant uniquement à l'étape supérieure

Résultat au diplôme	2012	2013
Diplômé	10	
<i>poids</i>	77 %	
Ajourné	3	
<i>poids</i>	23 %	
Absent ou non renseigné		7
<i>poids</i>		100 %
Total	13	7

Situation à l'inscription	2012	2013
Redoublant à l'étape	1	2
Flux entrant	12	5
Total	13	7

Profils des nouveaux étudiants (hors redoublants à la même étape)

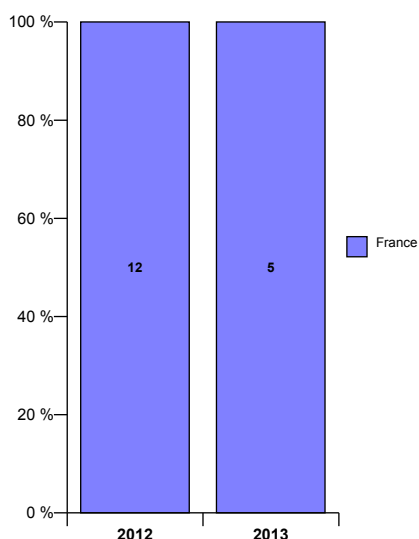
Sexe	2012	2013
Femme	5	3
<i>poids</i>	42%	60%
Homme	7	2
<i>poids</i>	58%	40%
Total	12	5

Aide financière	2012	2013
Boursier	6	4
<i>poids</i>	50%	80%
Non boursier	6	1
<i>poids</i>	50%	20%
Total	12	5

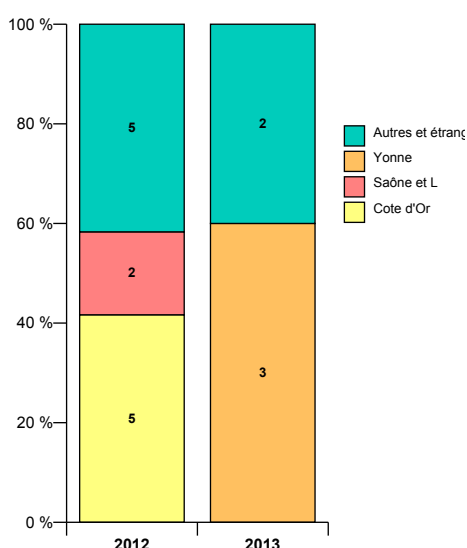
Régime d'inscription	2012	2013
Form. initiale	11	5
Form. continue financée	1	
Total	12	5

Programme international	2012	2013
Non concerné	12	5
Total	12	5

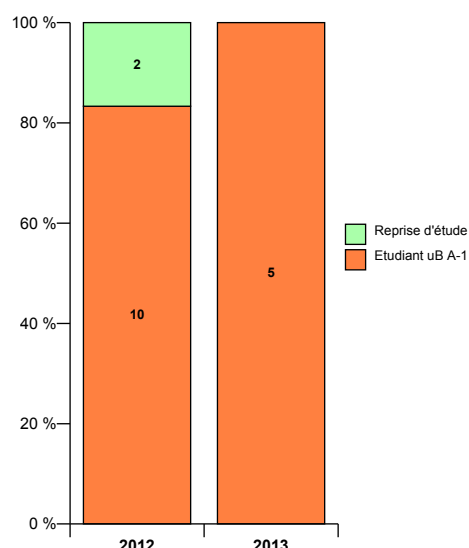
Nationalité



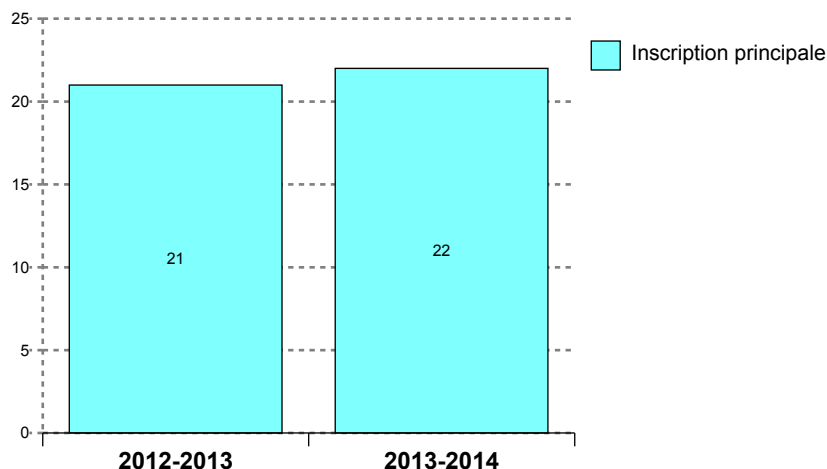
Lieu d'obtention du bac



Situation l'année précédente



Evolutions des inscriptions



Présence aux examens *	2012	2013
Présent	21	
<i>poids</i>	100 %	
Non renseigné		22
<i>poids</i>		100 %
Total	21	22

* Variable PREXAM calculée dans APOGEE à la remontée SISE résultats au 23 mars - PRESENT = au moins une note > 0 obtenue aux éléments pédagogiques ou à l'étape sauf cas particuliers VAE ou AJAC comptabilisant uniquement à l'étape supérieure

Résultat au diplôme	2012	2013
Diplômé	21	
<i>poids</i>	100 %	
Absent ou non renseigné		22
<i>poids</i>		100 %
Total	21	22

Situation à l'inscription	2012	2013
Redoublant à l'étape	1	
Flux entrant	20	22
Total	21	22

Profils des nouveaux étudiants (hors redoublants à la même étape)

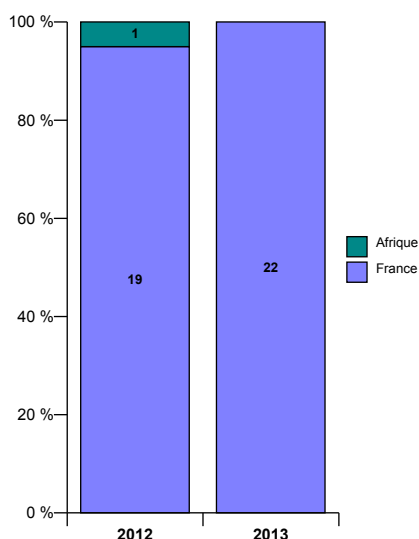
Sexe	2012	2013
Femme	18	22
<i>poids</i>	90%	100%
Homme	2	
<i>poids</i>	10%	
Total	20	22

Aide financière	2012	2013
Boursier	2	6
<i>poids</i>	10%	27%
Non boursier	18	16
<i>poids</i>	90%	73%
Total	20	22

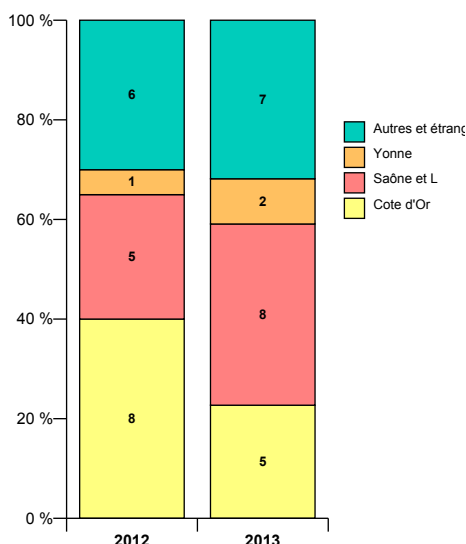
Régime d'inscription	2012	2013
Form. initiale	16	17
Form. continue financée	4	5
Total	20	22

Programme international	2012	2013
Non concerné	20	22
Total	20	22

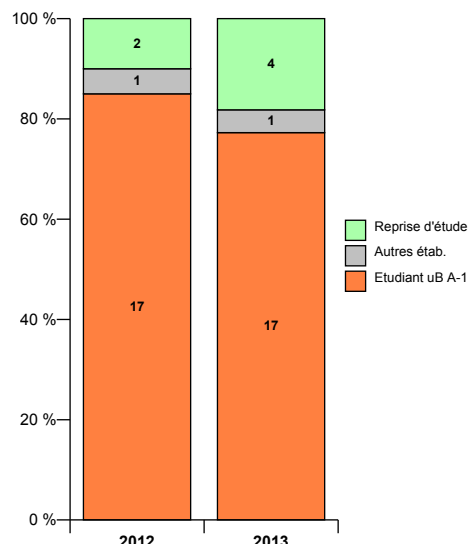
Nationalité



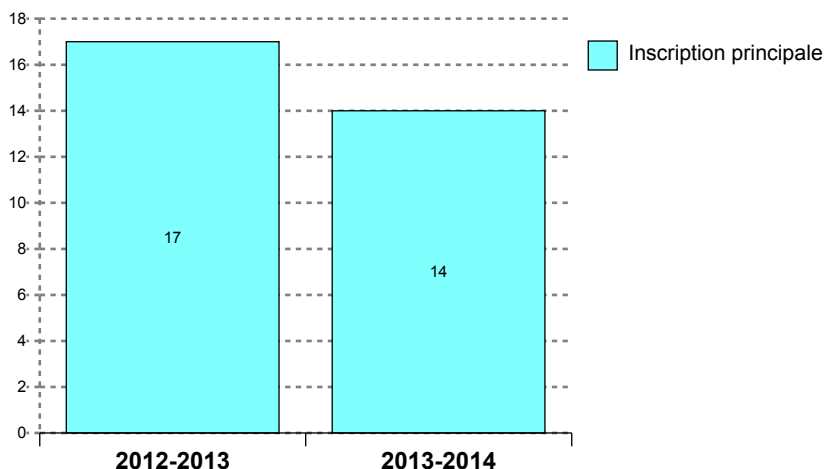
Lieu d'obtention du bac



Situation l'année précédente



Evolutions des inscriptions



Situation à l'inscription	2012	2013
Redoublant à l'étape		1
Flux entrant	17	13
Total	17	14

Présence aux examens *	2012	2013
Présent	16	
<i>poids</i>	94 %	
Non renseigné	1	14
<i>poids</i>	6 %	100 %
Total	17	14

* Variable PREXAM calculée dans APOGEE à la remontée SISE résultats au 23 mars - PRESENT = au moins une note > 0 obtenue aux éléments pédagogiques ou à l'étape sauf cas particuliers VAE ou AJAC comptabilisant uniquement à l'étape supérieure

Résultat au diplôme	2012	2013
Diplômé	15	
<i>poids</i>	88 %	
Ajourné	2	
<i>poids</i>	12 %	
Absent ou non renseigné		14
<i>poids</i>		100 %
Total	17	14

Profils des nouveaux étudiants (hors redoublants à la même étape)

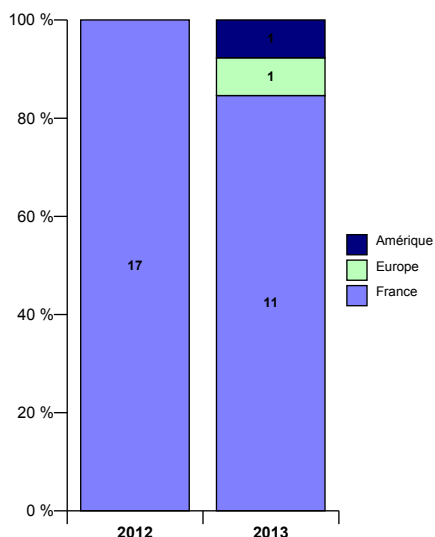
Sexe	2012	2013
Femme	17	13
<i>poids</i>	100%	100%
Total	17	13

Aide financière	2012	2013
Boursier	5	6
<i>poids</i>	29%	46%
Non boursier	12	7
<i>poids</i>	71%	54%
Total	17	13

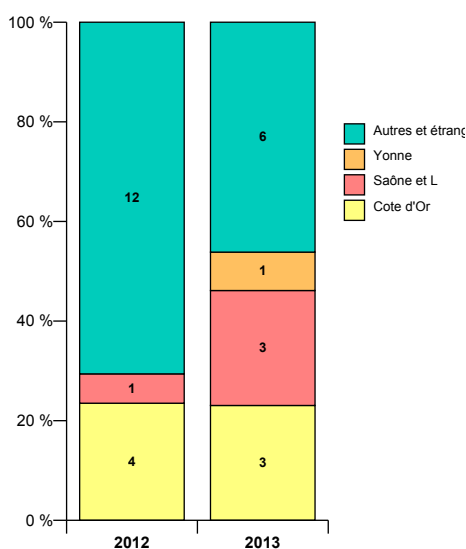
Régime d'inscription	2012	2013
Form. initiale	10	9
Form. continue financée	7	4
Total	17	13

Programme international	2012	2013
Non concerné	17	13
Total	17	13

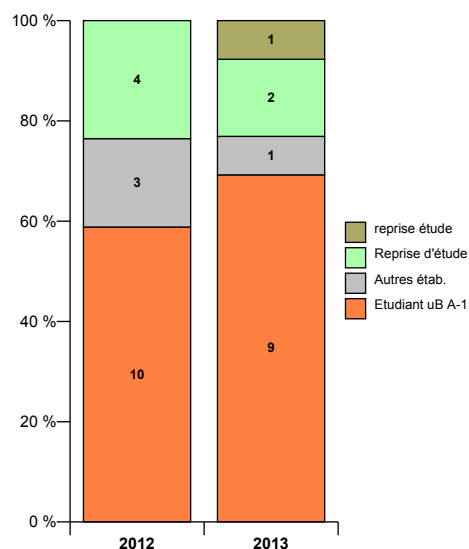
Nationalité



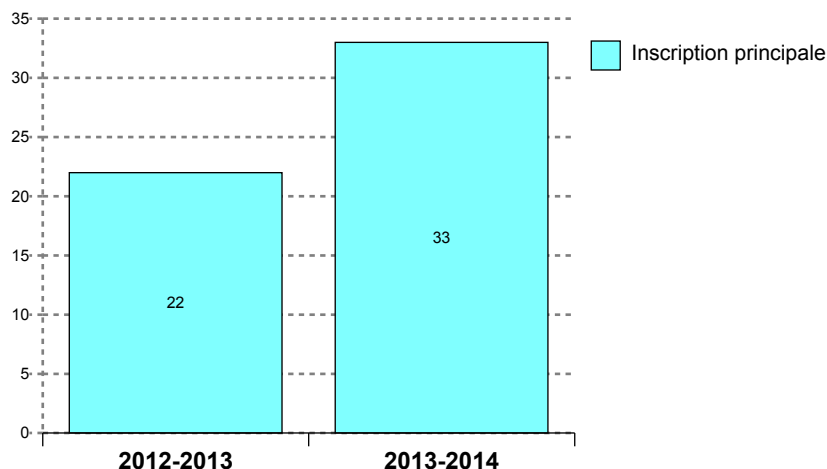
Lieu d'obtention du bac



Situation l'année précédente



Evolutions des inscriptions



Présence aux examens *	2012	2013
Présent	20	
<i>poids</i>	91 %	
Non renseigné	2	33
<i>poids</i>	9 %	100 %
Total	22	33

* Variable PREXAM calculée dans APOGEE à la remontée SISE résultats au 23 mars - PRESENT = au moins une note > 0 obtenue aux éléments pédagogiques ou à l'étape sauf cas particuliers VAE ou AJAC comptabilisant uniquement à l'étape supérieure

Situation à l'inscription	2012	2013
Redoublant à l'étape		7
Flux entrant	22	26
Total	22	33

Résultat au diplôme	2012	2013
Diplômé	12	
<i>poids</i>	55 %	
Ajourné	10	
<i>poids</i>	45 %	
Absent ou non renseigné		33
<i>poids</i>		100 %
Total	22	33

Profil des nouveaux étudiants (hors redoublants à la même étape)

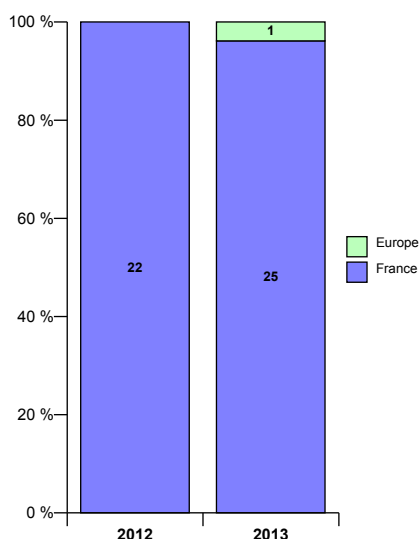
Sexe	2012	2013
Femme	15	22
<i>poids</i>	68%	85%
Homme	7	4
<i>poids</i>	32%	15%
Total	22	26

Aide financière	2012	2013
Boursier	4	7
<i>poids</i>	18%	27%
Non boursier	18	19
<i>poids</i>	82%	73%
Total	22	26

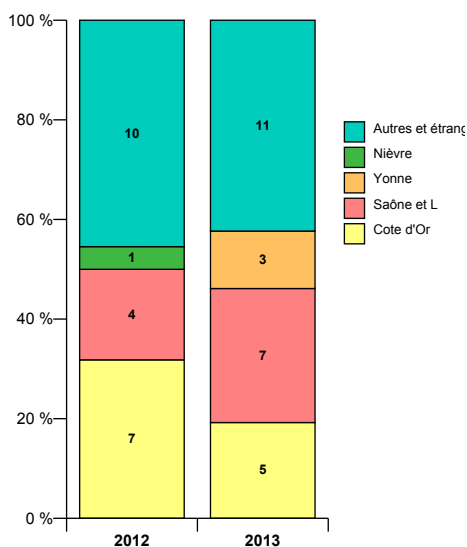
Régime d'inscription	2012	2013
Form. initiale	6	14
Form. continue financée	16	12
Total	22	26

Programme international	2012	2013
Non concerné	22	26
Total	22	26

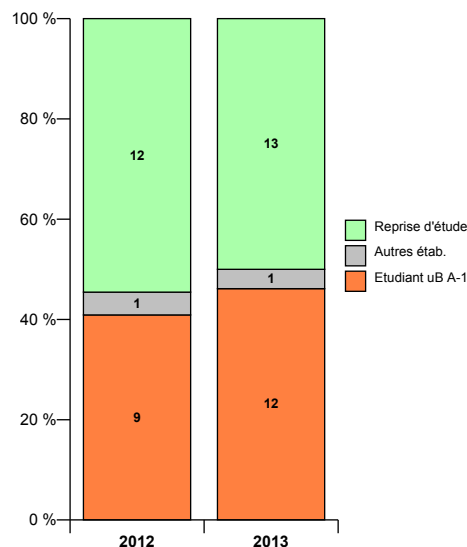
Nationalité



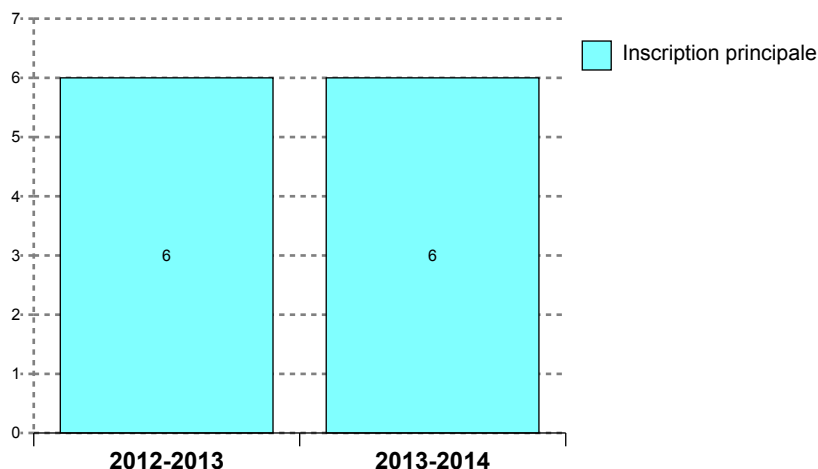
Lieu d'obtention du bac



Situation l'année précédente



Evolutions des inscriptions



Présence aux examens *	2012	2013
Présent	5	
<i>poids</i>	83 %	
Non renseigné	1	6
<i>poids</i>	17 %	100 %
Total	6	6

* Variable PREXAM calculée dans APOGEE à la remontée SISE résultats au 23 mars - PRESENT = au moins une note > 0 obtenue aux éléments pédagogiques ou à l'étape sauf cas particuliers VAE ou AJAC comptabilisant uniquement à l'étape supérieure

Résultat au diplôme	2012	2013
Diplômé	3	
<i>poids</i>	50 %	
Ajourné	2	
<i>poids</i>	33 %	
Absent ou non renseigné	1	6
<i>poids</i>	17 %	100 %
Total	6	6

Situation à l'inscription	2012	2013
Redoublant à l'étape		1
Flux entrant	6	5
Total	6	6

Profil des nouveaux étudiants (hors redoublants à la même étape)

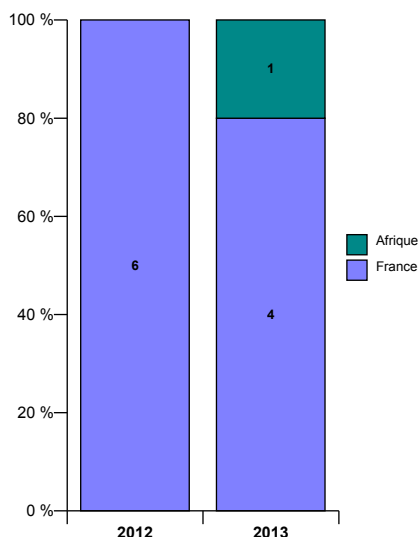
Sexe	2012	2013
Femme	3	3
<i>poids</i>	50%	60%
Homme	3	2
<i>poids</i>	50%	40%
Total	6	5

Aide financière	2012	2013
Boursier	3	2
<i>poids</i>	50%	40%
Non boursier	3	3
<i>poids</i>	50%	60%
Total	6	5

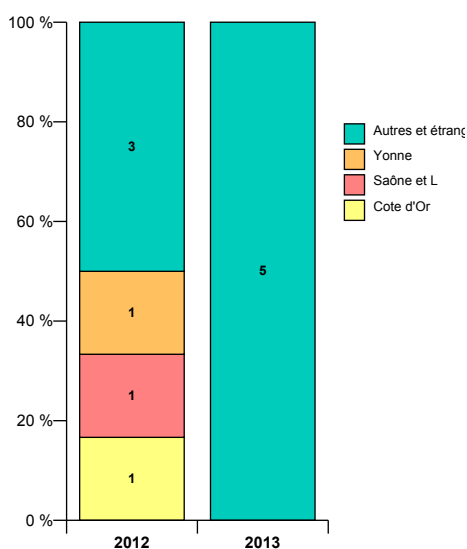
Régime d'inscription	2012	2013
Form. initiale	6	5
Total	6	5

Programme international	2012	2013
Non concerné	6	5
Total	6	5

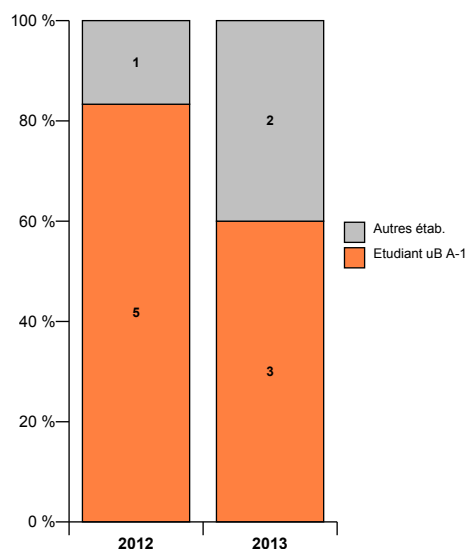
Nationalité



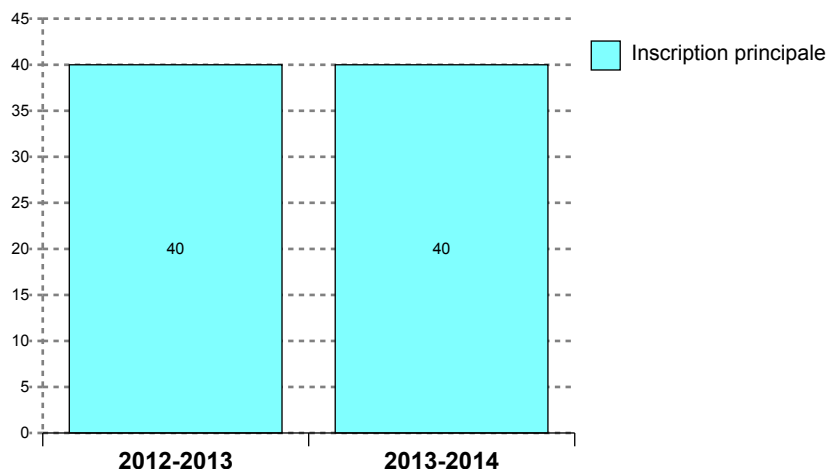
Lieu d'obtention du bac



Situation l'année précédente



Evolutions des inscriptions



Présence aux examens *	2012	2013
Présent	36	
<i>poids</i>	90 %	
Non renseigné	4	40
<i>poids</i>	10 %	100 %
Total	40	40

* Variable PREXAM calculée dans APOGEE à la remontée SISE résultats au 23 mars - PRESENT = au moins une note > 0 obtenue aux éléments pédagogiques ou à l'étape sauf cas particuliers VAE ou AJAC comptabilisant uniquement à l'étape supérieure

Résultat au diplôme	2012	2013
Diplômé	16	
<i>poids</i>	40 %	
Ajourné	17	
<i>poids</i>	43 %	
Absent ou non renseigné	7	40
<i>poids</i>	18 %	100 %
Total	40	40

Situation à l'inscription	2012	2013
Redoublant à l'étape	10	15
Flux entrant	30	25
Total	40	40

Profil des nouveaux étudiants (hors redoublants à la même étape)

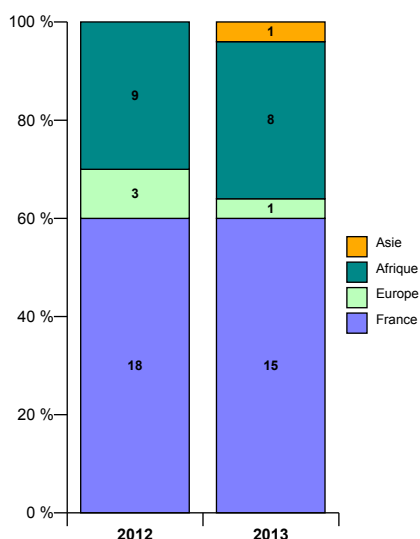
Sexe	2012	2013
Femme	16	17
<i>poids</i>	53%	68%
Homme	14	8
<i>poids</i>	47%	32%
Total	30	25

Aide financière	2012	2013
Boursier	3	1
<i>poids</i>	10%	4%
Non boursier	27	24
<i>poids</i>	90%	96%
Total	30	25

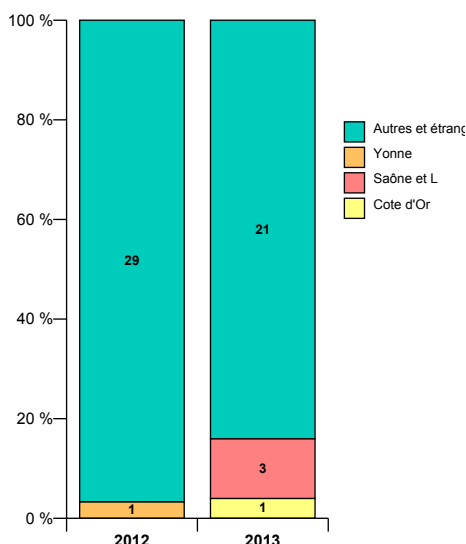
Régime d'inscription	2012	2013
Form. initiale	29	25
Form. continue financée	1	
Total	30	25

Programme international	2012	2013
Non concerné	30	25
Total	30	25

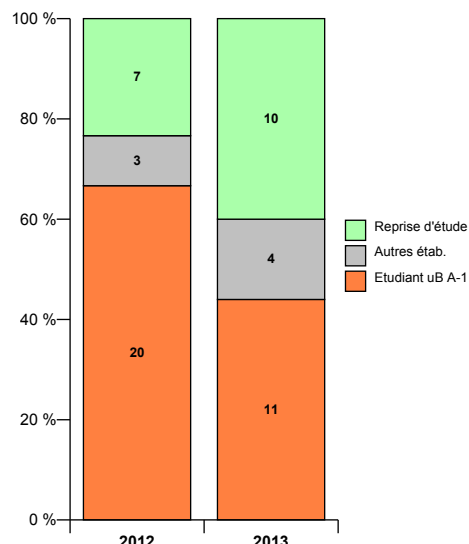
Nationalité



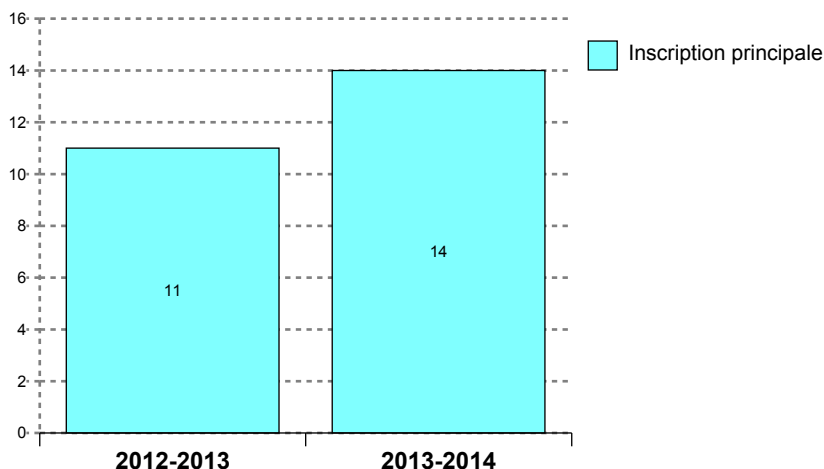
Lieu d'obtention du bac



Situation l'année précédente



Evolutions des inscriptions



Situation à l'inscription	2012	2013
Redoublant à l'étape	3	3
Flux entrant	8	11
Total	11	14

Présence aux examens *	2012	2013
Présent	11	
<i>poids</i>	100 %	
Non renseigné		14
<i>poids</i>		100 %
Total	11	14

* Variable PREXAM calculée dans APOGEE à la remontée SISE résultats au 23 mars - PRESENT = au moins une note > 0 obtenue aux éléments pédagogiques ou à l'étape sauf cas particuliers VAE ou AJAC comptabilisant uniquement à l'étape supérieure

Résultat au diplôme	2012	2013
Diplômé	9	
<i>poids</i>	82 %	
Ajourné	2	
<i>poids</i>	18 %	
Absent ou non renseigné		14
<i>poids</i>		100 %
Total	11	14

Profils des nouveaux étudiants (hors redoublants à la même étape)

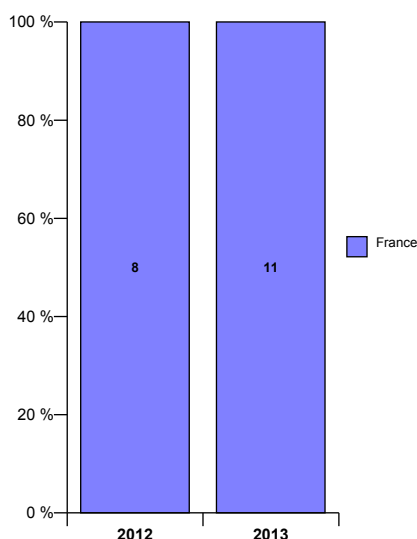
Sexe	2012	2013
Femme	3	6
<i>poids</i>	38%	55%
Homme	5	5
<i>poids</i>	63%	45%
Total	8	11

Aide financière	2012	2013
Boursier	2	6
<i>poids</i>	25%	55%
Non boursier	6	5
<i>poids</i>	75%	45%
Total	8	11

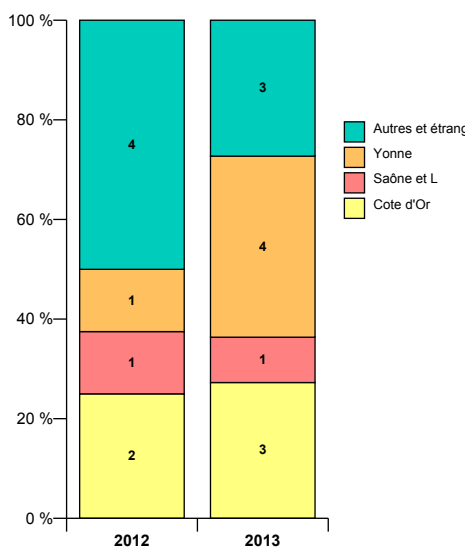
Régime d'inscription	2012	2013
Form. initiale	6	11
Reprise d'étude	2	
Total	8	11

Programme international	2012	2013
Non concerné	8	11
Total	8	11

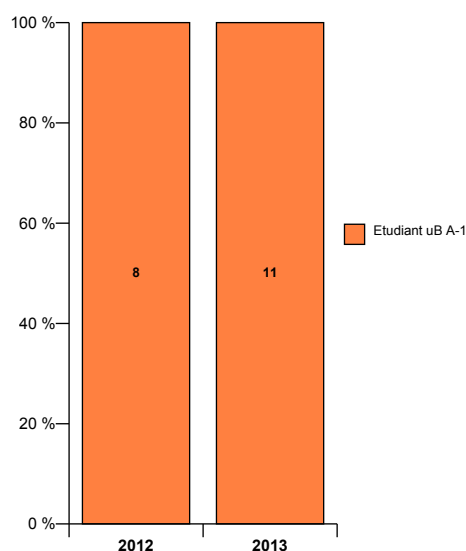
Nationalité



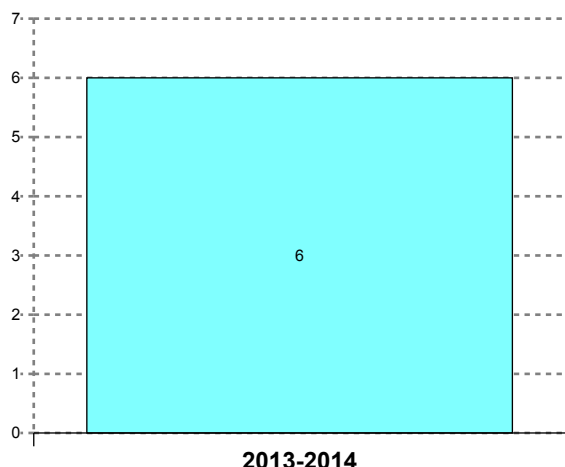
Lieu d'obtention du bac



Situation l'année précédente



Evolutions des inscriptions



Situation à l'inscription	2013
Flux entrant	6
Total	6

Présence aux examens *	2013
Non renseigné	6
<i>poids</i>	100 %
Total	6

* Variable PREXAM calculée dans APOGEE à la remontée SISE résultats au 23 mars - PRESENT = au moins une note > 0 obtenue aux éléments pédagogiques ou à l'étape sauf cas particuliers VAE ou AJAC comptabilisant uniquement à l'étape supérieure

Résultat au diplôme	2013
Absent ou non renseigné	6
<i>poids</i>	100 %
Total	6

Profils des nouveaux étudiants (hors redoublants à la même étape)

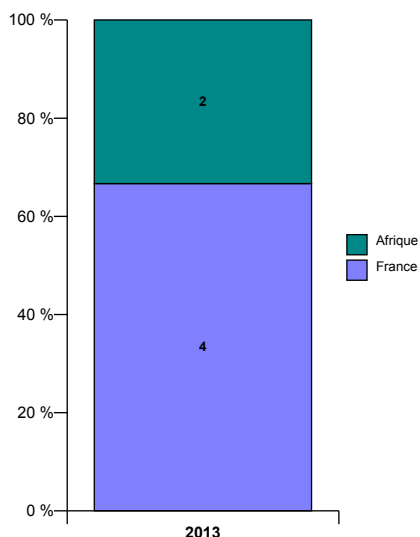
Sexe	2013
Femme	4
<i>poids</i>	67%
Homme	2
<i>poids</i>	33%
Total	6

Aide financière	2013
Boursier	2
<i>poids</i>	33%
Non boursier	4
<i>poids</i>	67%
Total	6

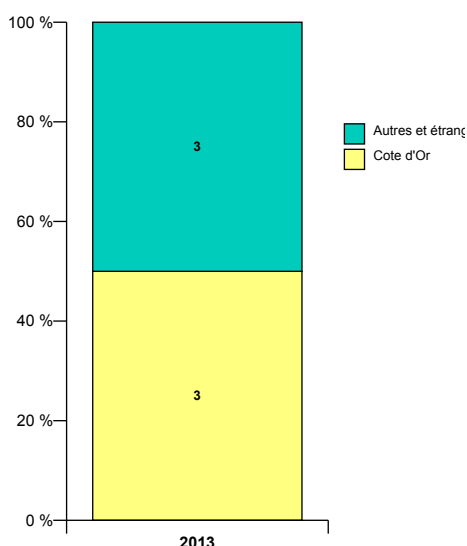
Régime d'inscription	2013
Form. initiale	6
Total	6

Programme international	2013
Non concerné	6
Total	6

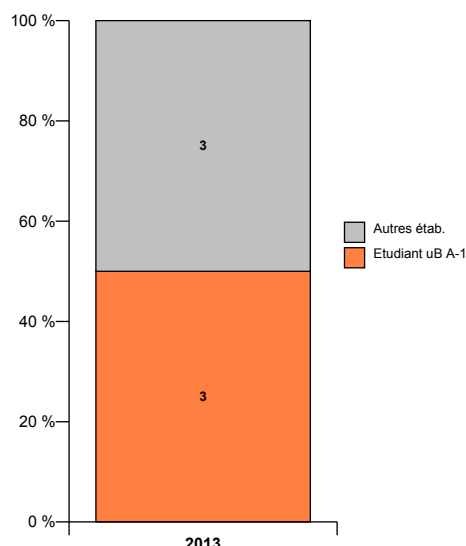
Nationalité



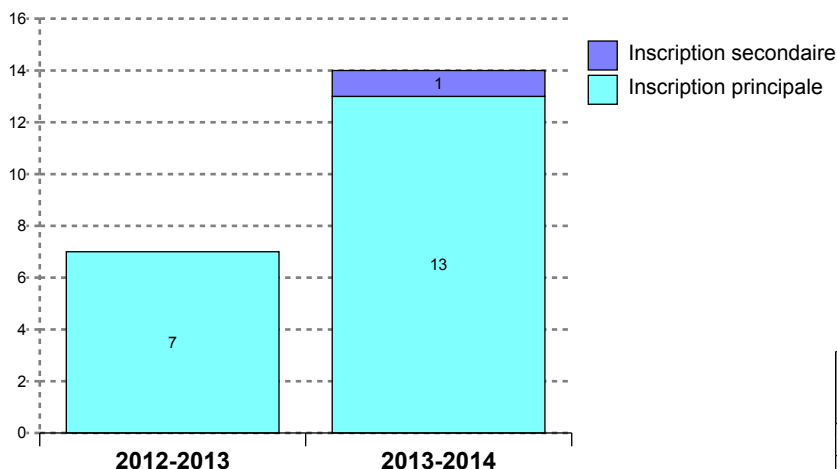
Lieu d'obtention du bac



Situation l'année précédente



Evolutions des inscriptions



Situation à l'inscription	2012	2013
Redoublant à l'étape		1
Flux entrant	7	13
Total	7	14

Présence aux examens *	2012	2013
Présent	5	
<i>poids</i>	71 %	
Non renseigné	2	14
<i>poids</i>	29 %	100 %
Total	7	14

* Variable PREXAM calculée dans APOGEE à la remontée SISE résultats au 23 mars - PRESENT = au moins une note > 0 obtenue aux éléments pédagogiques ou à l'étape sauf cas particuliers VAE ou AJAC comptabilisant uniquement à l'étape supérieure

Résultat au diplôme	2012	2013
Diplômé	2	
<i>poids</i>	29 %	
Ajourné	3	
<i>poids</i>	43 %	
Absent ou non renseigné	2	14
<i>poids</i>	29 %	100 %
Total	7	14

Profils des nouveaux étudiants (hors redoublants à la même étape)

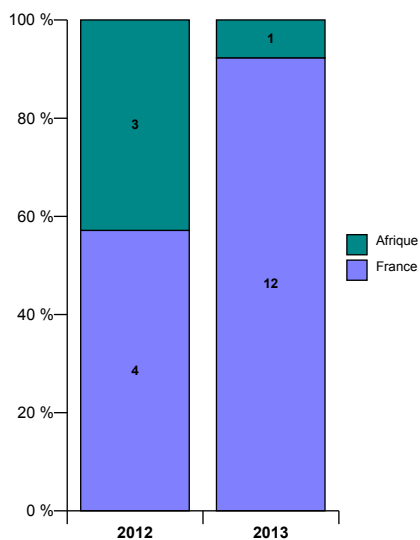
Sexe	2012	2013
Femme	4	9
<i>poids</i>	57%	69%
Homme	3	4
<i>poids</i>	43%	31%
Total	7	13

Aide financière	2012	2013
Boursier	1	4
<i>poids</i>	14%	31%
Non boursier	6	9
<i>poids</i>	86%	69%
Total	7	13

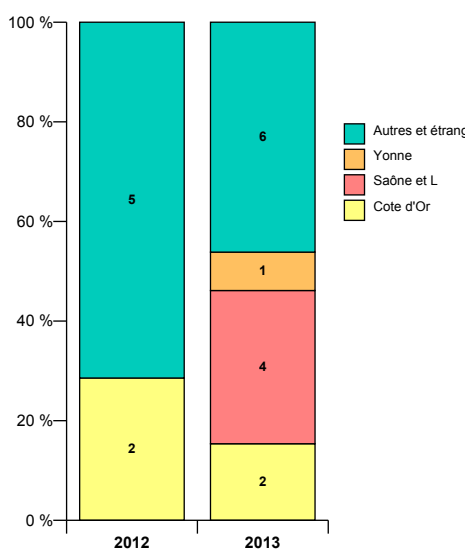
Régime d'inscription	2012	2013
Form. initiale	5	7
Reprise d'étude	1	1
Form. continue financée	1	5
Total	7	13

Programme international	2012	2013
Non concerné	7	13
Total	7	13

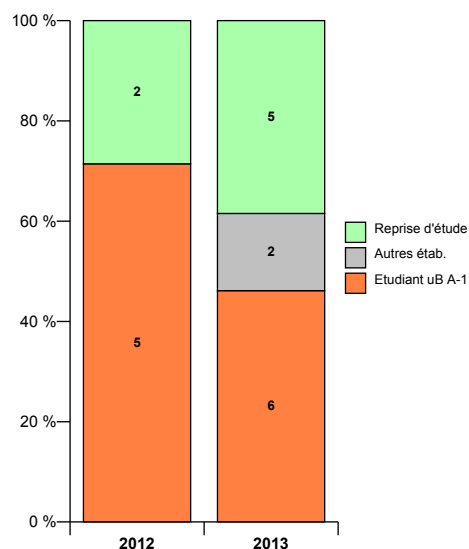
Nationalité



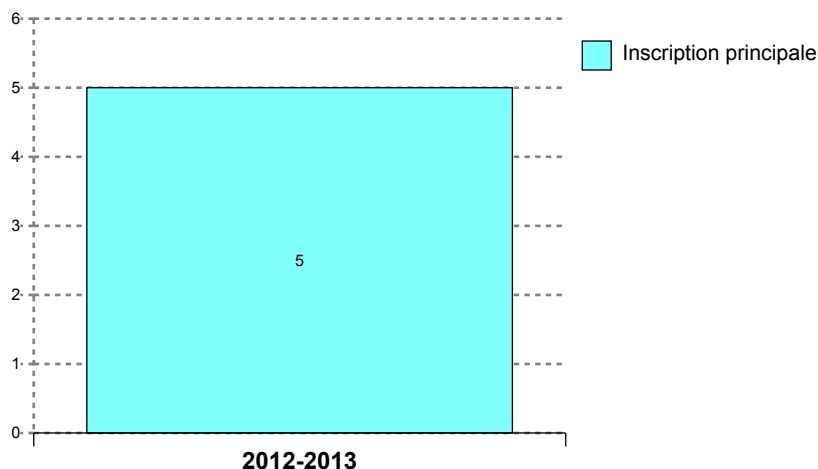
Lieu d'obtention du bac



Situation l'année précédente



Evolutions des inscriptions



Situation à l'inscription	2012
Redoublant à l'étape	1
Flux entrant	4
Total	5

Présence aux examens *	2012
Présent	4
<i>poids</i>	80 %
Non renseigné	1
<i>poids</i>	20 %
Total	5

* Variable PREXAM calculée dans APOGEE à la remontée SISE résultats au 23 mars - PRESENT = au moins une note > 0 obtenue aux éléments pédagogiques ou à l'étape sauf cas particuliers VAE ou AJAC comptabilisant uniquement à l'étape supérieure

Résultat au diplôme	2012
Diplômé	1
<i>poids</i>	20 %
Absent ou non renseigné	4
<i>poids</i>	80 %
Total	5

Profil des nouveaux étudiants (hors redoublants à la même étape)

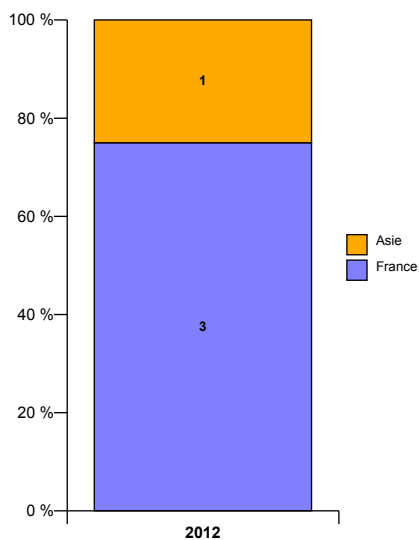
Sexe	2012
Femme	1
<i>poids</i>	25%
Homme	3
<i>poids</i>	75%
Total	4

Aide financière	2012
Boursier	1
<i>poids</i>	25%
Non boursier	3
<i>poids</i>	75%
Total	4

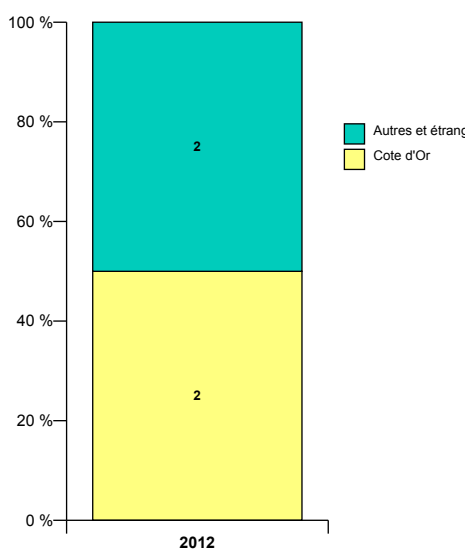
Régime d'inscription	2012
Form. initiale	3
Form. continue financée	1
Total	4

Programme international	2012
Non concerné	4
Total	4

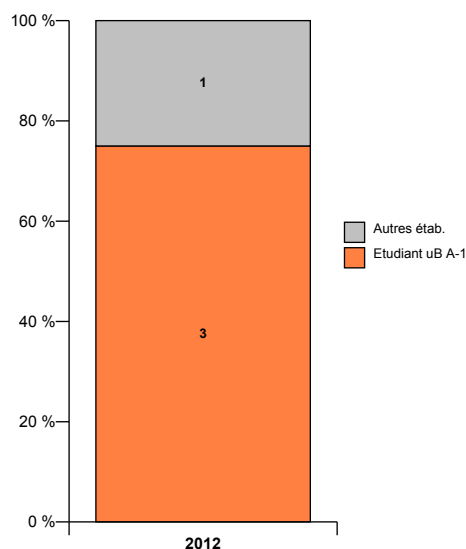
Nationalité



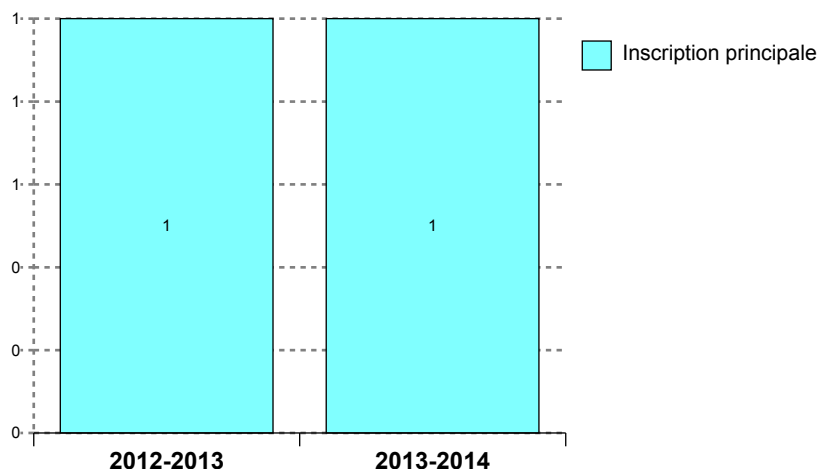
Lieu d'obtention du bac



Situation l'année précédente



Evolutions des inscriptions



Présence aux examens *	2012	2013
Présent	1	
<i>poids</i>	100 %	
Non renseigné		1
<i>poids</i>		100 %
Total	1	1

* Variable PREXAM calculée dans APOGEE à la remontée SISE résultats au 23 mars - PRESENT = au moins une note > 0 obtenue aux éléments pédagogiques ou à l'étape sauf cas particuliers VAE ou AJAC comptabilisant uniquement à l'étape supérieure

Résultat au diplôme	2012	2013
Diplômé	1	
<i>poids</i>	100 %	
Absent ou non renseigné		1
<i>poids</i>		100 %
Total	1	1

Situation à l'inscription	2012	2013
Flux entrant	1	1
Total	1	1

Profils des nouveaux étudiants (hors redoublants à la même étape)

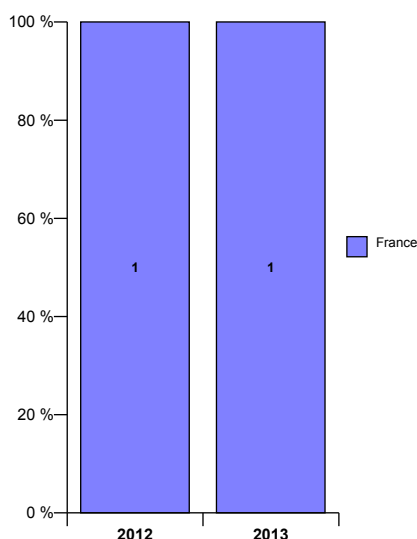
Sexe	2012	2013
Femme	1	1
<i>poids</i>	100%	100%
Total	1	1

Aide financière	2012	2013
Boursier		1
<i>poids</i>		100%
Non boursier	1	
<i>poids</i>	100%	
Total	1	1

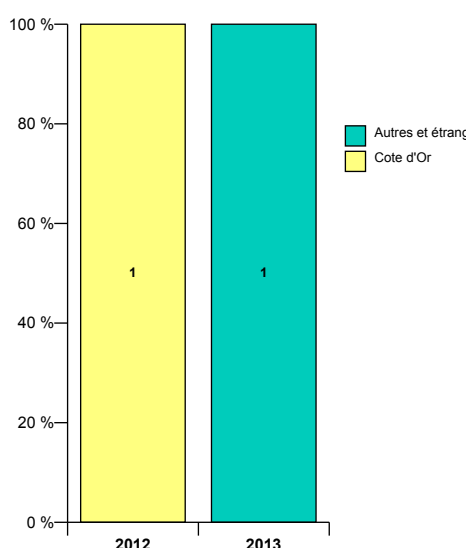
Régime d'inscription	2012	2013
Form. initiale	1	1
Total	1	1

Programme international	2012	2013
Non concerné	1	1
Total	1	1

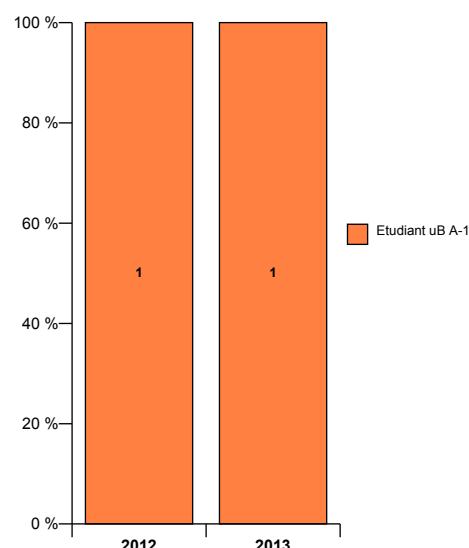
Nationalité



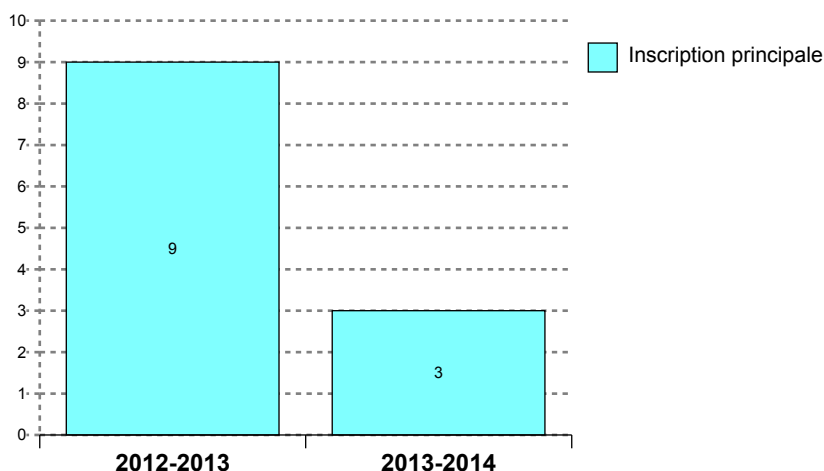
Lieu d'obtention du bac



Situation l'année précédente



Evolutions des inscriptions



Présence aux examens *	2012	2013
Présent	7	
<i>poids</i>	78 %	
Non renseigné	2	3
<i>poids</i>	22 %	100 %
Total	9	3

* Variable PREXAM calculée dans APOGEE à la remontée SISE résultats au 23 mars - PRESENT = au moins une note > 0 obtenue aux éléments pédagogiques ou à l'étape sauf cas particuliers VAE ou AJAC comptabilisant uniquement à l'étape supérieure

Résultat au diplôme	2012	2013
Diplômé	5	
<i>poids</i>	56 %	
Absent ou non renseigné	4	3
<i>poids</i>	44 %	100 %
Total	9	3

Situation à l'inscription	2012	2013
Redoublant à l'étape	1	
Flux entrant	8	3
Total	9	3

Profil des nouveaux étudiants (hors redoublants à la même étape)

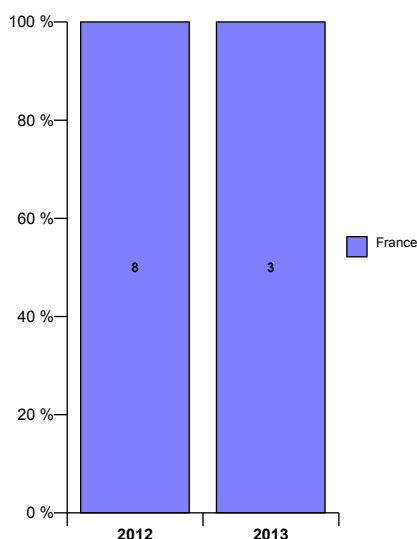
Sexe	2012	2013
Femme	3	1
<i>poids</i>	38%	33%
Homme	5	2
<i>poids</i>	63%	67%
Total	8	3

Aide financière	2012	2013
Boursier	5	
<i>poids</i>	63%	
Non boursier	3	3
<i>poids</i>	38%	100%
Total	8	3

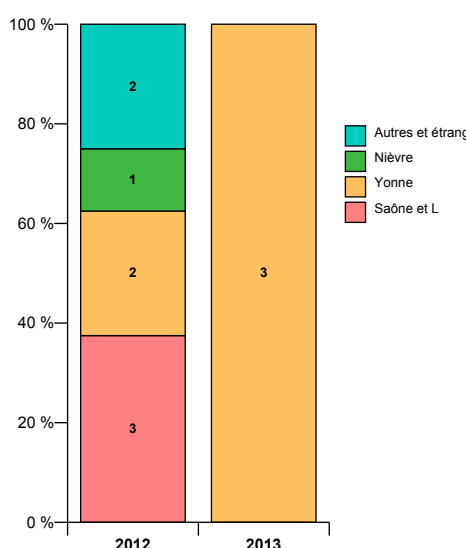
Régime d'inscription	2012	2013
Form. initiale	8	3
Total	8	3

Programme international	2012	2013
Non concerné	8	3
Total	8	3

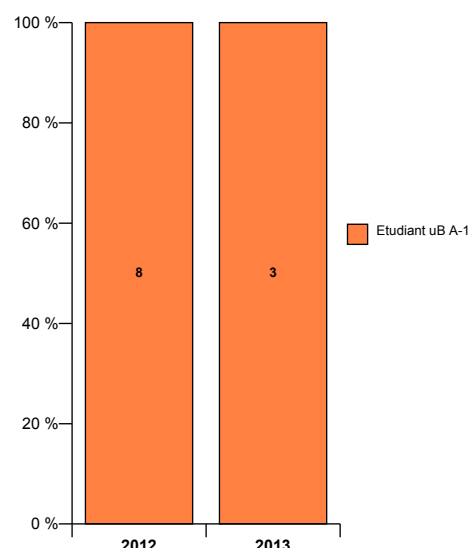
Nationalité



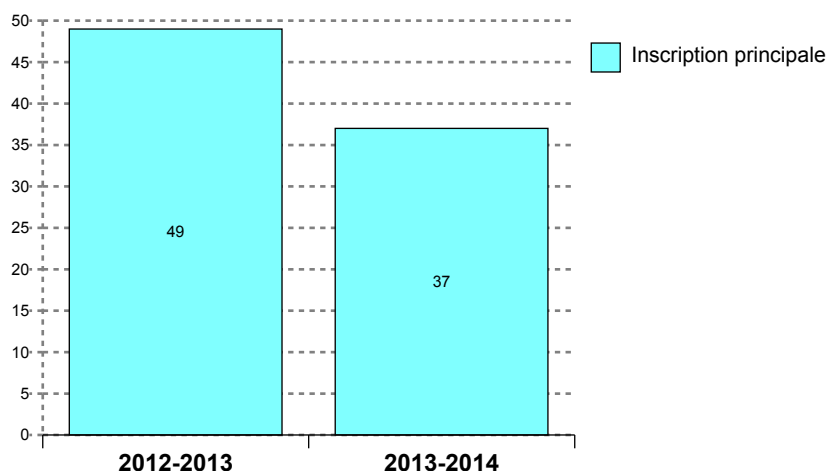
Lieu d'obtention du bac



Situation l'année précédente



Evolutions des inscriptions



Présence aux examens *	2012	2013
Présent	32	
<i>poids</i>	65 %	
Non renseigné	17	37
<i>poids</i>	35 %	100 %
Total	49	37

* Variable PREXAM calculée dans APOGEE à la remontée SISE résultats au 23 mars - PRESENT = au moins une note > 0 obtenue aux éléments pédagogiques ou à l'étape sauf cas particuliers VAE ou AJAC comptabilisant uniquement à l'étape supérieure

Résultat au diplôme	2012	2013
Diplômé	24	
<i>poids</i>	49 %	
Absent ou non renseigné	25	37
<i>poids</i>	51 %	100 %
Total	49	37

Situation à l'inscription	2012	2013
Redoublant à l'étape	14	13
Flux entrant	35	24
Total	49	37

Profils des nouveaux étudiants (hors redoublants à la même étape)

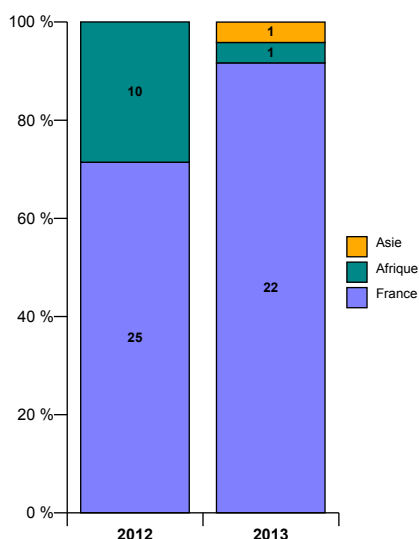
Sexe	2012	2013
Femme	29	18
<i>poids</i>	83%	75%
Homme	6	6
<i>poids</i>	17%	25%
Total	35	24

Aide financière	2012	2013
Boursier	14	3
<i>poids</i>	40%	13%
Non boursier	21	21
<i>poids</i>	60%	88%
Total	35	24

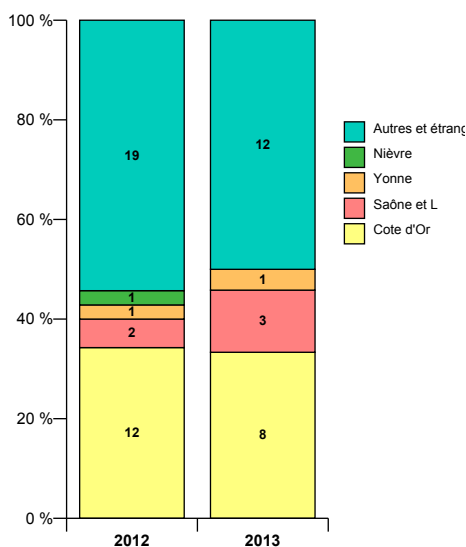
Régime d'inscription	2012	2013
Form. initiale	7	7
Reprise d'étude		1
Form. continue financée	28	16
Total	35	24

Programme international	2012	2013
Non concerné	35	24
Total	35	24

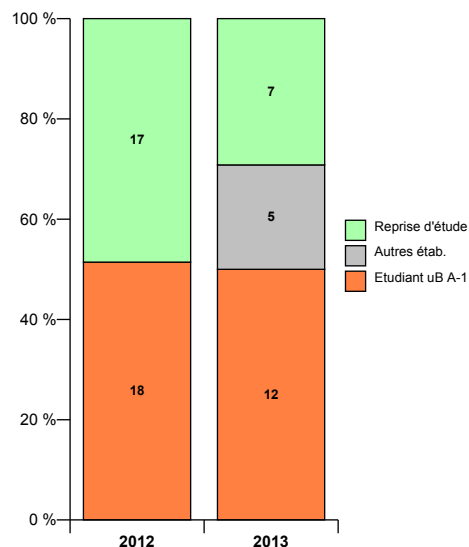
Nationalité



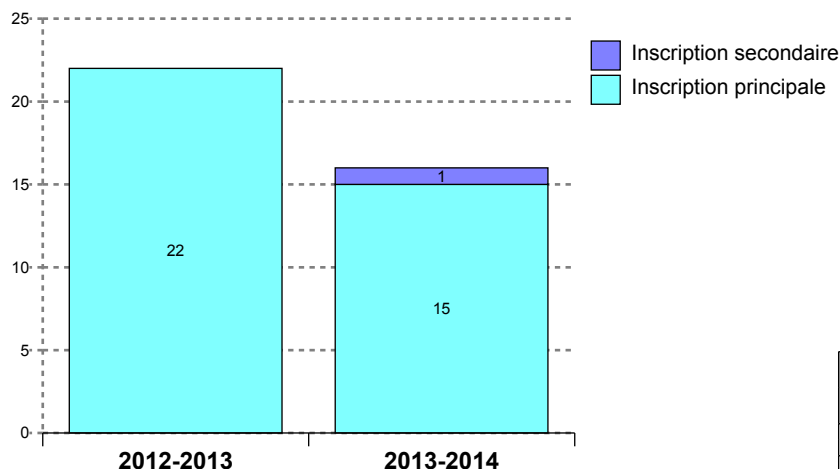
Lieu d'obtention du bac



Situation l'année précédente



Evolutions des inscriptions



Présence aux examens *	2012	2013
Présent	22	
<i>poids</i>	100 %	
Non renseigné		16
<i>poids</i>		100 %
Total	22	16

* Variable PREXAM calculée dans APOGEE à la remontée SISE résultats au 23 mars - PRESENT = au moins une note > 0 obtenue aux éléments pédagogiques ou à l'étape sauf cas particuliers VAE ou AJAC comptabilisant uniquement à l'étape supérieure

Situation à l'inscription	2012	2013
Redoublant à l'étape		3
Flux entrant	22	13
Total	22	16

Résultat au diplôme	2012	2013
Diplômé	11	
<i>poids</i>	50 %	
Ajourné	11	
<i>poids</i>	50 %	
Absent ou non renseigné		16
<i>poids</i>		100 %
Total	22	16

Profils des nouveaux étudiants (hors redoublants à la même étape)

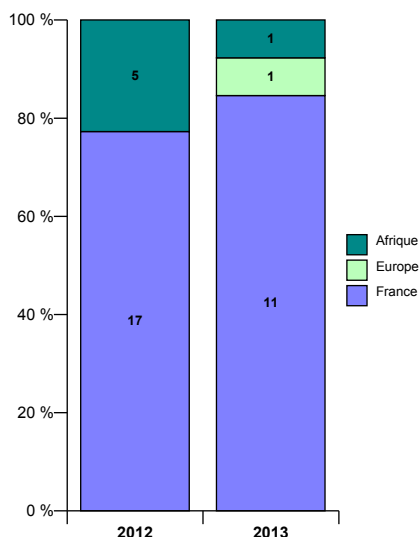
Sexe	2012	2013
Femme	3	4
<i>poids</i>	14%	31%
Homme	19	9
<i>poids</i>	86%	69%
Total	22	13

Aide financière	2012	2013
Boursier	9	5
<i>poids</i>	41%	38%
Non boursier	13	8
<i>poids</i>	59%	62%
Total	22	13

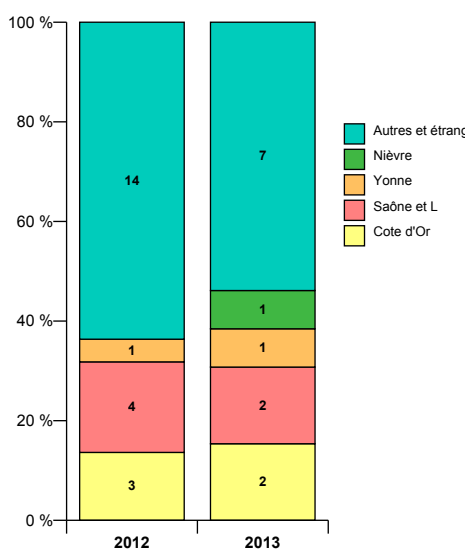
Régime d'inscription	2012	2013
Form. initiale	20	13
Form. continue financée	2	
Total	22	13

Programme international	2012	2013
Non concerné	22	13
Total	22	13

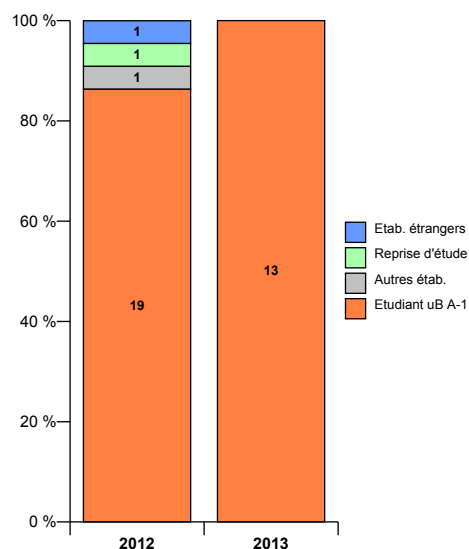
Nationalité



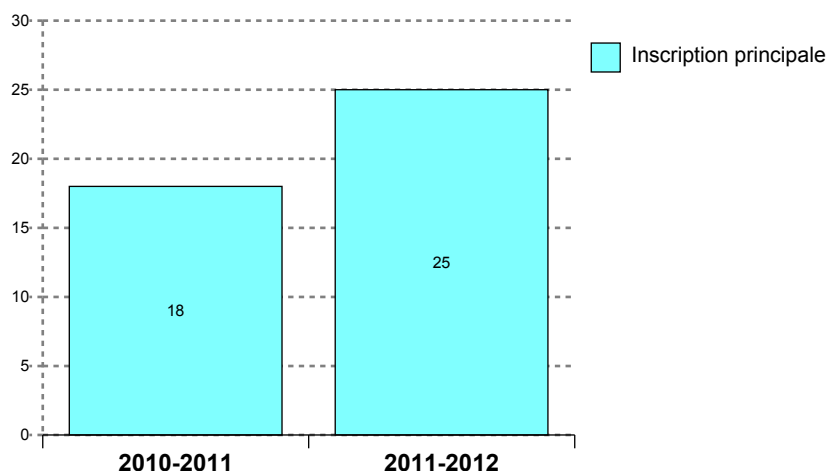
Lieu d'obtention du bac



Situation l'année précédente



Evolutions des inscriptions



Présence aux examens *	2010	2011
Présent	11	19
<i>poids</i>	61 %	76 %
Non renseigné	7	6
<i>poids</i>	39 %	24 %
Total	18	25

* Variable PREXAM calculée dans APOGEE à la remontée SISE résultats au 23 mars - PRESENT = au moins une note > 0 obtenue aux éléments pédagogiques ou à l'étape sauf cas particuliers VAE ou AJAC comptabilisant uniquement à l'étape supérieure

Résultat au diplôme	2010	2011
Diplômé	8	9
<i>poids</i>	44 %	36 %
Ajourné	7	15
<i>poids</i>	39 %	60 %
Absent ou non renseigné	3	1
<i>poids</i>	17 %	4 %
Total	18	25

Situation à l'inscription	2010	2011
Redoublant à l'étape		7
Flux entrant	18	18
Total	18	25

Profils des nouveaux étudiants (hors redoublants à la même étape)

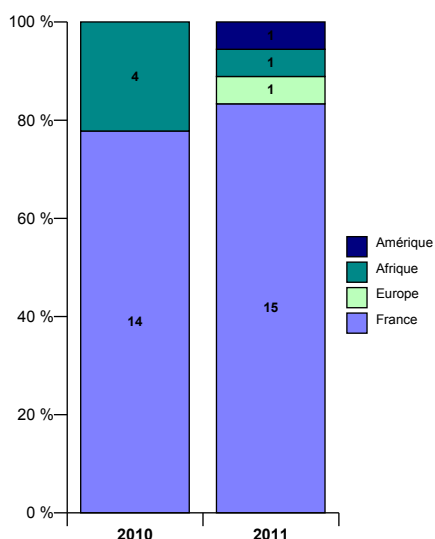
Sexe	2010	2011
Femme	12	13
<i>poids</i>	67%	72%
Homme	6	5
<i>poids</i>	33%	28%
Total	18	18

Aide financière	2010	2011
Boursier	4	1
<i>poids</i>	22%	6%
Non boursier	14	17
<i>poids</i>	78%	94%
Total	18	18

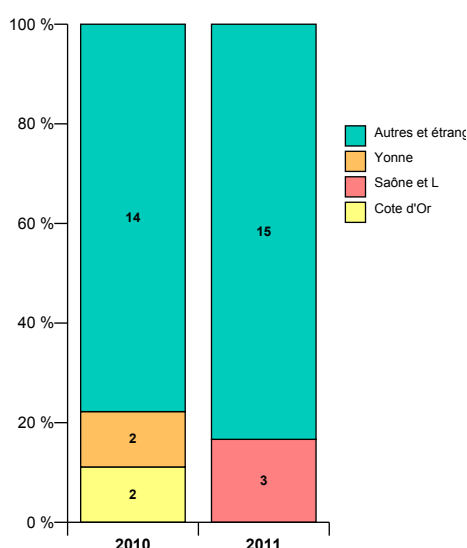
Régime d'inscription	2010	2011
Form. initiale	18	18
Total	18	18

Programme international	2010	2011
Non concerné	17	18
Avec accords ou progr. - SENS envoi	1	
Total	18	18

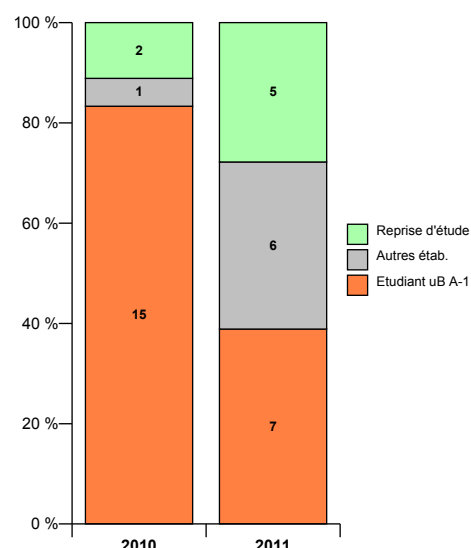
Nationalité



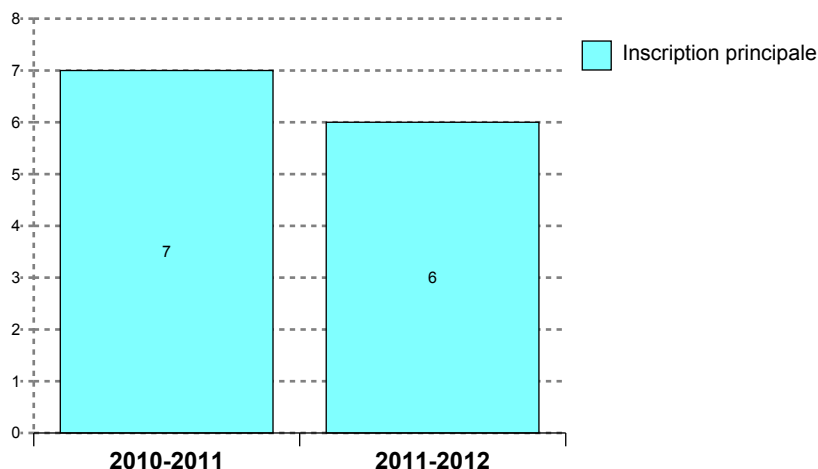
Lieu d'obtention du bac



Situation l'année précédente



Evolutions des inscriptions



Présence aux examens *	2010	2011
Présent	7	5
<i>poids</i>	100 %	83 %
Non renseigné		1
<i>poids</i>		17 %
Total	7	6

* Variable PREXAM calculée dans APOGEE à la remontée SISE résultats au 23 mars - PRESENT = au moins une note > 0 obtenue aux éléments pédagogiques ou à l'étape sauf cas particuliers VAE ou AJAC comptabilisant uniquement à l'étape supérieure

Résultat au diplôme	2010	2011
Diplômé	5	4
<i>poids</i>	71 %	67 %
Ajourné	2	
<i>poids</i>	29 %	
Absent ou non renseigné		2
<i>poids</i>		33 %
Total	7	6

Situation à l'inscription	2010	2011
Redoublant à l'étape		1
Flux entrant	7	5
Total	7	6

Profils des nouveaux étudiants (hors redoublants à la même étape)

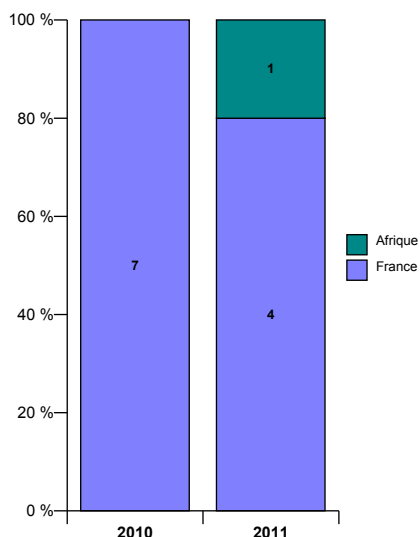
Sexe	2010	2011
Femme	4	4
<i>poids</i>	57%	80%
Homme	3	1
<i>poids</i>	43%	20%
Total	7	5

Aide financière	2010	2011
Boursier	2	3
<i>poids</i>	29%	60%
Non boursier	5	2
<i>poids</i>	71%	40%
Total	7	5

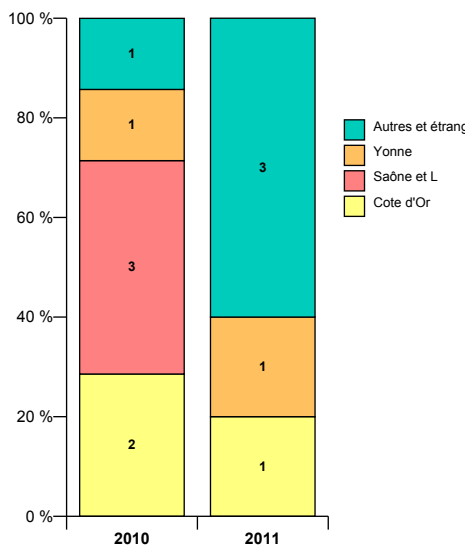
Régime d'inscription	2010	2011
Form. initiale	7	5
Total	7	5

Programme international	2010	2011
Non concerné	7	5
Total	7	5

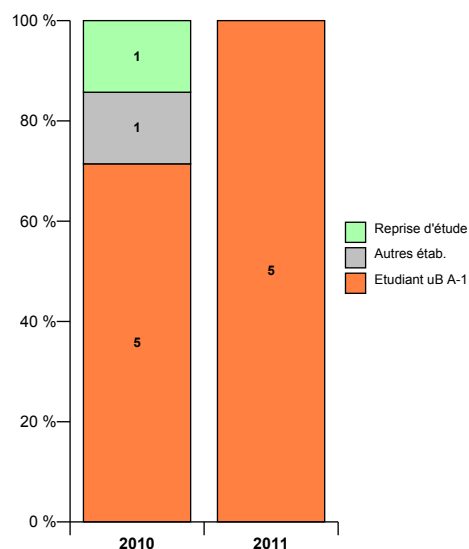
Nationalité



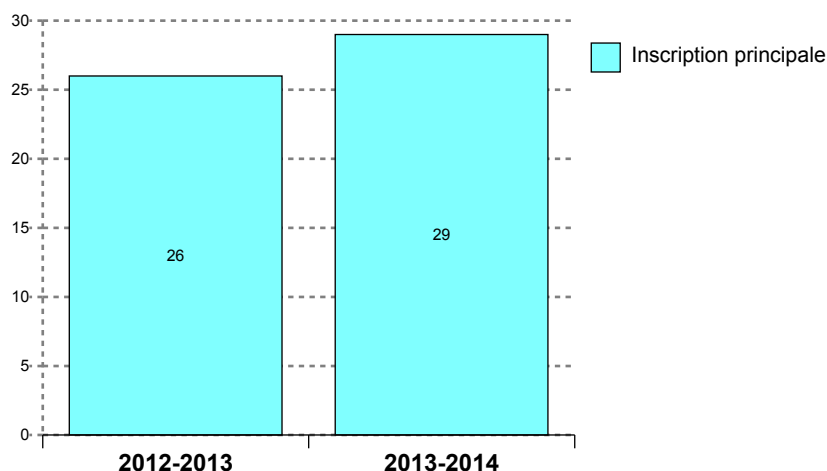
Lieu d'obtention du bac



Situation l'année précédente



Evolutions des inscriptions



Situation à l'inscription	2012	2013
Redoublant à l'étape	5	13
Flux entrant	21	16
Total	26	29

Présence aux examens *	2012	2013
Présent	23	
<i>poids</i>	88 %	
Non renseigné	3	29
<i>poids</i>	12 %	100 %
Total	26	29

* Variable PREXAM calculée dans APOGEE à la remontée SISE résultats au 23 mars - PRESENT = au moins une note > 0 obtenue aux éléments pédagogiques ou à l'étape sauf cas particuliers VAE ou AJAC comptabilisant uniquement à l'étape supérieure

Résultat au diplôme	2012	2013
Diplômé	8	
<i>poids</i>	31 %	
Ajourné	13	
<i>poids</i>	50 %	
Absent ou non renseigné	5	29
<i>poids</i>	19 %	100 %
Total	26	29

Profils des nouveaux étudiants (hors redoublants à la même étape)

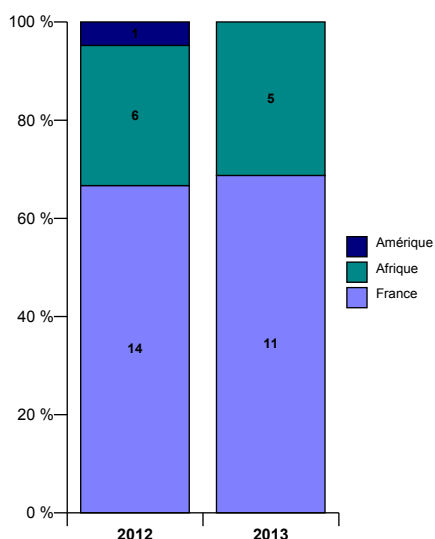
Sexe	2012	2013
Femme	13	9
<i>poids</i>	62%	56%
Homme	8	7
<i>poids</i>	38%	44%
Total	21	16

Aide financière	2012	2013
Boursier	2	
<i>poids</i>	10%	
Non boursier	19	16
<i>poids</i>	90%	100%
Total	21	16

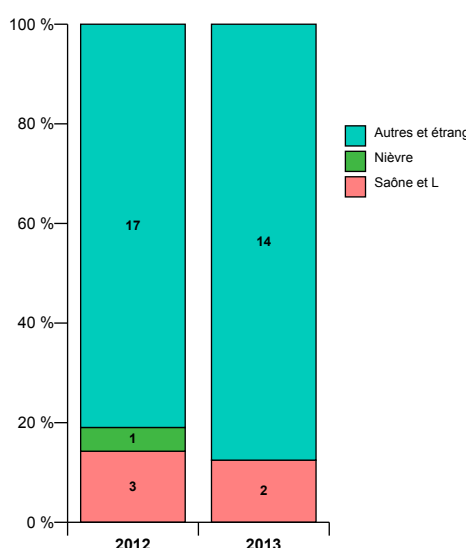
Régime d'inscription	2012	2013
Form. initiale	21	14
Form. continue financée		2
Total	21	16

Programme international	2012	2013
Non concerné	21	16
Total	21	16

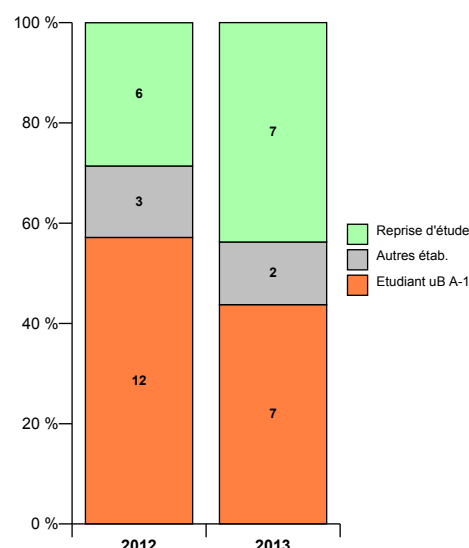
Nationalité



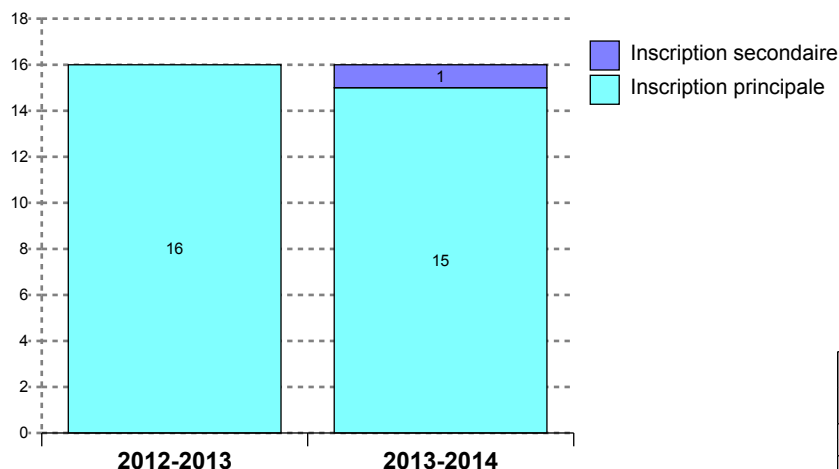
Lieu d'obtention du bac



Situation l'année précédente



Evolutions des inscriptions



Situation à l'inscription	2012	2013
Flux entrant	16	16
Total	16	16

Présence aux examens *	2012	2013
Présent	16	
<i>poids</i>	100 %	
Non renseigné		16
<i>poids</i>		100 %
Total	16	16

* Variable PREXAM calculée dans APOGEE à la remontée SISE résultats au 23 mars - PRESENT = au moins une note > 0 obtenue aux éléments pédagogiques ou à l'étape sauf cas particuliers VAE ou AJAC comptabilisant uniquement à l'étape supérieure

Résultat au diplôme	2012	2013
Diplômé	14	
<i>poids</i>	88 %	
Absent ou non renseigné	2	16
<i>poids</i>	13 %	100 %
Total	16	16

Profil des nouveaux étudiants (hors redoublants à la même étape)

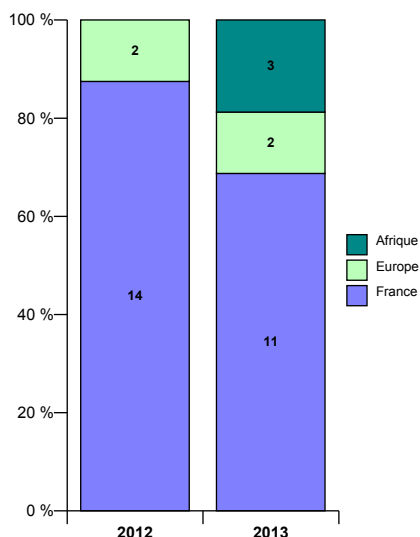
Sexe	2012	2013
Femme	2	5
<i>poids</i>	13%	31%
Homme	14	11
<i>poids</i>	88%	69%
Total	16	16

Aide financière	2012	2013
Boursier	9	5
<i>poids</i>	56%	31%
Non boursier	7	11
<i>poids</i>	44%	69%
Total	16	16

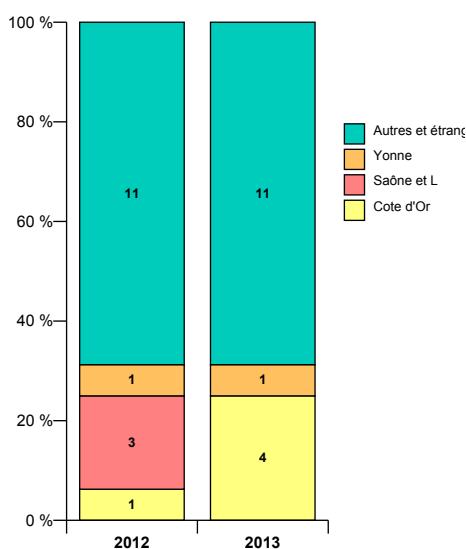
Régime d'inscription	2012	2013
Form. initiale	16	16
Total	16	16

Programme international	2012	2013
Non concerné	16	15
Avec accords ou progr. - SENS accueil		1
Total	16	16

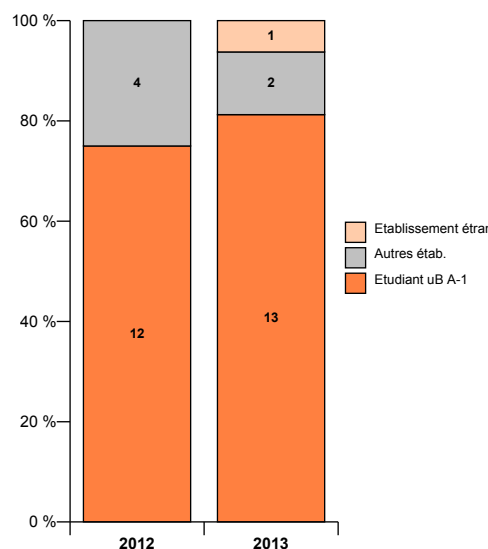
Nationalité



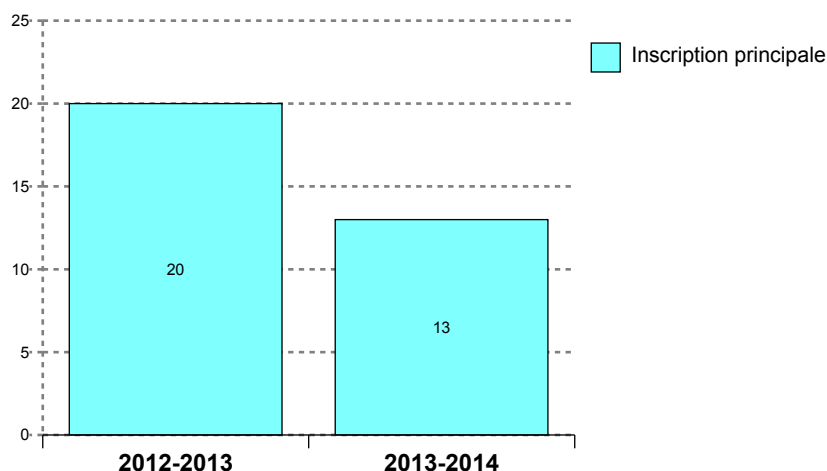
Lieu d'obtention du bac



Situation l'année précédente



Evolutions des inscriptions



Présence aux examens *	2012	2013
Présent	19	
<i>poids</i>	95 %	
Non renseigné	1	13
<i>poids</i>	5 %	100 %
Total	20	13

* Variable PREXAM calculée dans APOGEE à la remontée SISE résultats au 23 mars - PRESENT = au moins une note > 0 obtenue aux éléments pédagogiques ou à l'étape sauf cas particuliers VAE ou AJAC comptabilisant uniquement à l'étape supérieure

Situation à l'inscription	2012	2013
Redoublant à l'étape	6	5
Flux entrant	14	8
Total	20	13

Résultat au diplôme	2012	2013
Diplômé	8	
<i>poids</i>	40 %	
Ajourné	11	
<i>poids</i>	55 %	
Absent ou non renseigné	1	13
<i>poids</i>	5 %	100 %
Total	20	13

Profil des nouveaux étudiants (hors redoublants à la même étape)

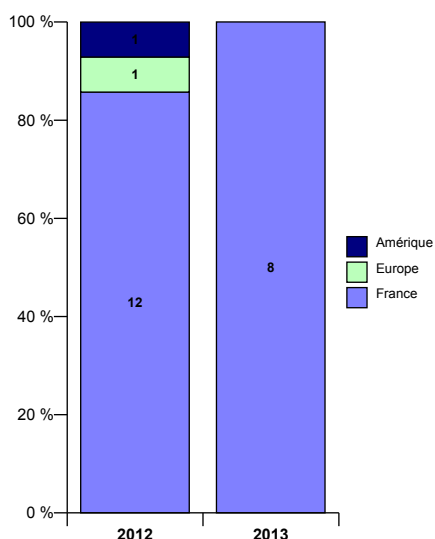
Sexe	2012	2013
Femme	11	4
<i>poids</i>	79%	50%
Homme	3	4
<i>poids</i>	21%	50%
Total	14	8

Aide financière	2012	2013
Boursier	6	5
<i>poids</i>	43%	63%
Non boursier	8	3
<i>poids</i>	57%	38%
Total	14	8

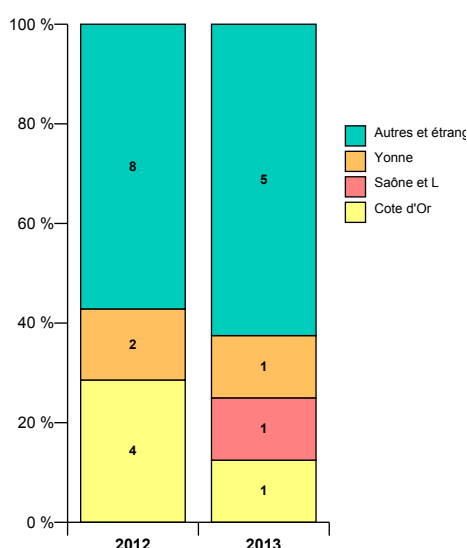
Régime d'inscription	2012	2013
Form. initiale	13	8
Form. continue financée	1	
Total	14	8

Programme international	2012	2013
Non concerné	12	8
Avec accords ou progr. - SENS envoi	1	
Avec accords ou progr. - SENS accueil	1	
Total	14	8

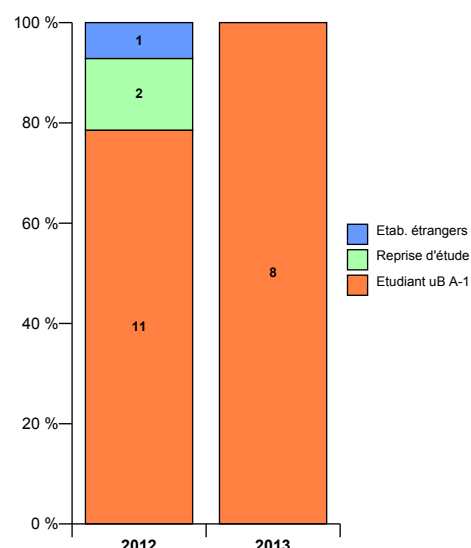
Nationalité



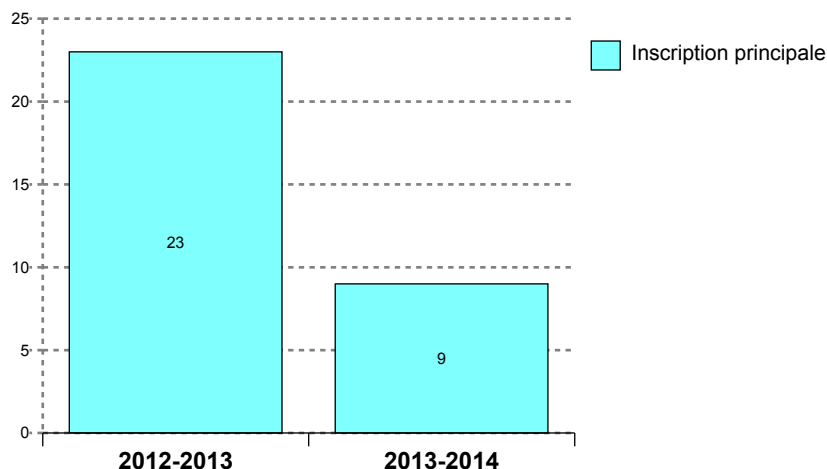
Lieu d'obtention du bac



Situation l'année précédente



Evolutions des inscriptions



Présence aux examens *	2012	2013
Présent	21	
<i>poids</i>	91 %	
Non renseigné	2	9
<i>poids</i>	9 %	100 %
Total	23	9

* Variable PREXAM calculée dans APOGEE à la remontée SISE résultats au 23 mars - PRESENT = au moins une note > 0 obtenue aux éléments pédagogiques ou à l'étape sauf cas particuliers VAE ou AJAC comptabilisant uniquement à l'étape supérieure

Résultat au diplôme	2012	2013
Diplômé	16	
<i>poids</i>	70 %	
Absent ou non renseigné	7	9
<i>poids</i>	30 %	100 %
Total	23	9

Situation à l'inscription	2012	2013
Redoublant à l'étape	3	1
Flux entrant	20	8
Total	23	9

Profil des nouveaux étudiants (hors redoublants à la même étape)

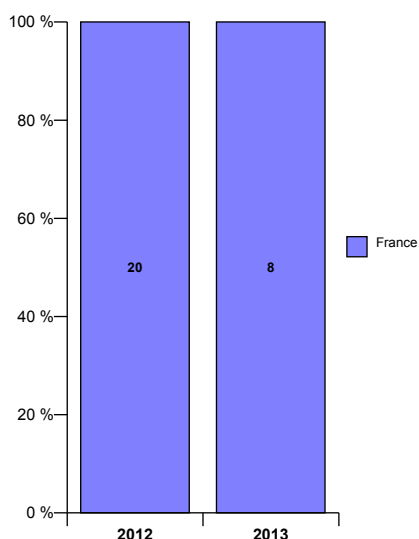
Sexe	2012	2013
Femme	13	6
<i>poids</i>	65%	75%
Homme	7	2
<i>poids</i>	35%	25%
Total	20	8

Aide financière	2012	2013
Boursier	12	4
<i>poids</i>	60%	50%
Non boursier	8	4
<i>poids</i>	40%	50%
Total	20	8

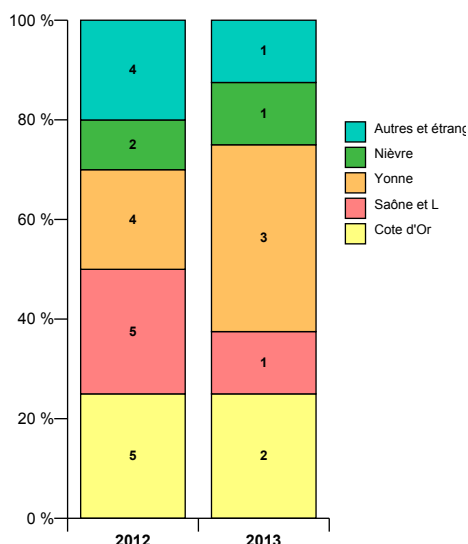
Régime d'inscription	2012	2013
Form. initiale	19	8
Form. continue financée	1	
Total	20	8

Programme international	2012	2013
Non concerné	20	8
Total	20	8

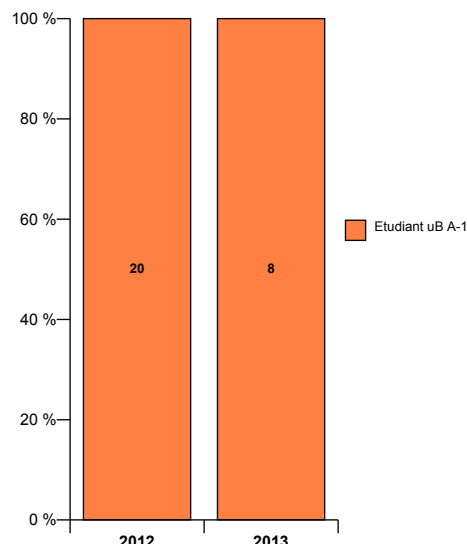
Nationalité



Lieu d'obtention du bac

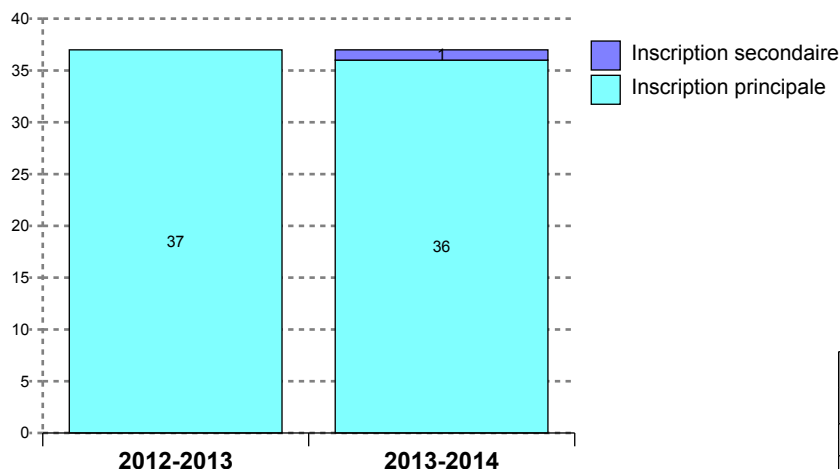


Situation l'année précédente



Spécialité : CULTURES ET SOCIÉTÉS, XVI-XXIIÈS SÈCLES : CULTURES ET SOCIÉTÉS, XVII-XXIIÈS SÈCLES RECH

Evolutions des inscriptions



Présence aux examens *	2012	2013
Présent	32	
<i>poids</i>	86 %	
Non renseigné	5	37
<i>poids</i>	14 %	100 %
Total	37	37

* Variable PREXAM calculée dans APOGEE à la remontée SISE résultats au 23 mars - PRESENT = au moins une note > 0 obtenue aux éléments pédagogiques ou à l'étape sauf cas particuliers VAE ou AJAC comptabilisant uniquement à l'étape supérieure

Résultat au diplôme	2012	2013
Diplômé	24	
<i>poids</i>	65 %	
Ajourné	9	
<i>poids</i>	24 %	
Absent ou non renseigné	4	37
<i>poids</i>	11 %	100 %
Total	37	37

Situation à l'inscription	2012	2013
Redoublant à l'étape	7	8
Flux entrant	30	29
Total	37	37

Profils des nouveaux étudiants (hors redoublants à la même étape)

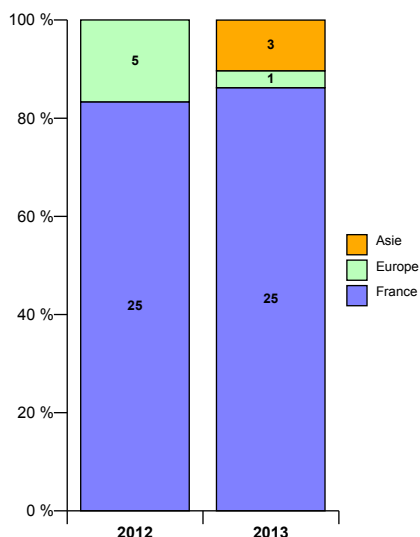
Sexe	2012	2013
Femme	18	17
<i>poids</i>	60%	59%
Homme	12	12
<i>poids</i>	40%	41%
Total	30	29

Aide financière	2012	2013
Boursier	10	13
<i>poids</i>	33%	45%
Non boursier	20	16
<i>poids</i>	67%	55%
Total	30	29

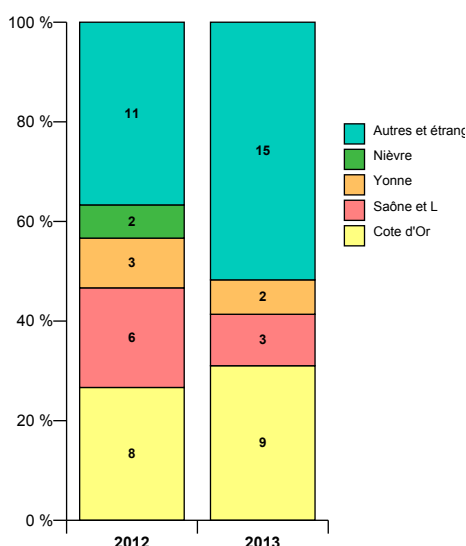
Régime d'inscription	2012	2013
Form. initiale	28	26
Reprise d'étude	1	2
Form. continue financée	1	1
Total	30	29

Programme international	2012	2013
Non concerné	27	28
Avec accords ou progr. - SENS envoi		1
Avec accords ou progr. - SENS accueil	3	
Total	30	29

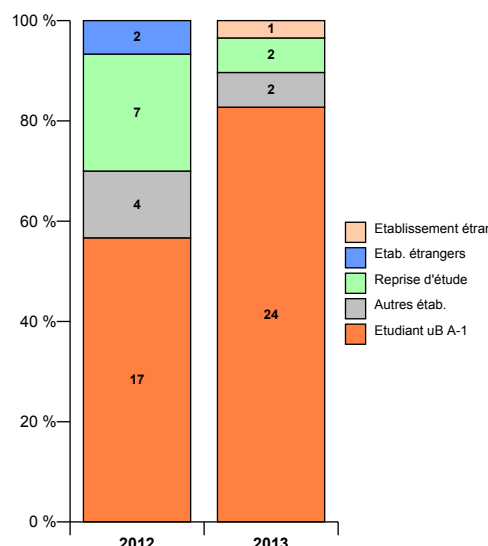
Nationalité



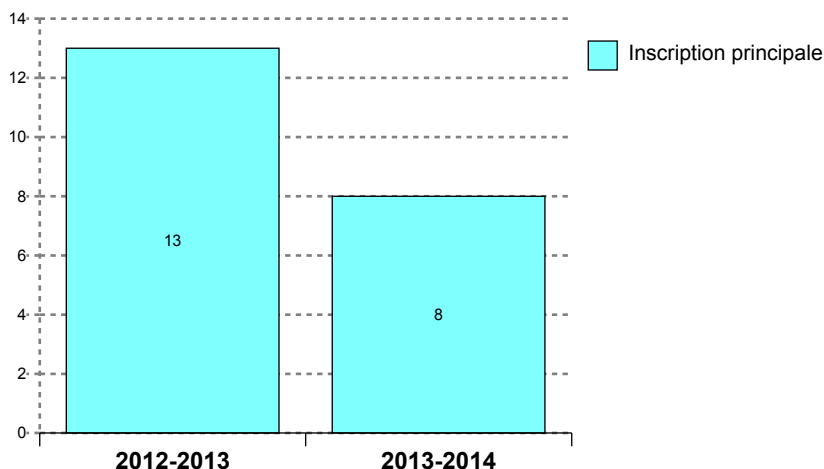
Lieu d'obtention du bac



Situation l'année précédente



Evolutions des inscriptions



Présence aux examens *	2012	2013
Présent	13	
<i>poids</i>	100 %	
Non renseigné		8
<i>poids</i>		100 %
Total	13	8

* Variable PREXAM calculée dans APOGEE à la remontée SISE résultats au 23 mars - PRESENT = au moins une note > 0 obtenue aux éléments pédagogiques ou à l'étape sauf cas particuliers VAE ou AJAC comptabilisant uniquement à l'étape supérieure

Résultat au diplôme	2012	2013
Diplômé	12	
<i>poids</i>	92 %	
Absent ou non renseigné	1	8
<i>poids</i>	8 %	100 %
Total	13	8

Situation à l'inscription	2012	2013
Redoublant à l'étape	1	1
Flux entrant	12	7
Total	13	8

Profils des nouveaux étudiants (hors redoublants à la même étape)

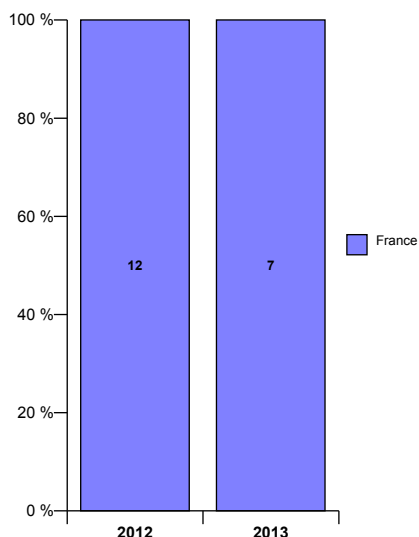
Sexe	2012	2013
Femme	9	2
<i>poids</i>	75%	29%
Homme	3	5
<i>poids</i>	25%	71%
Total	12	7

Aide financière	2012	2013
Boursier	6	3
<i>poids</i>	50%	43%
Non boursier	6	4
<i>poids</i>	50%	57%
Total	12	7

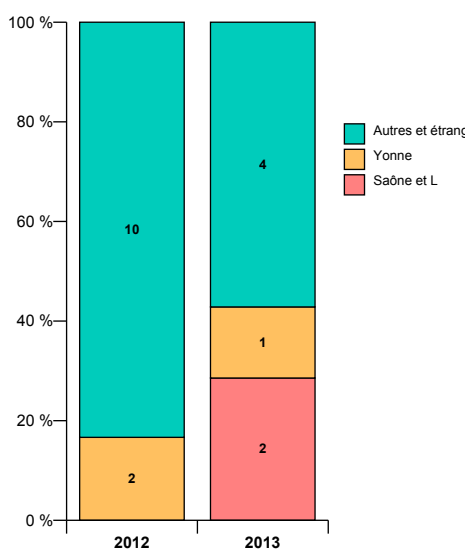
Régime d'inscription	2012	2013
Form. initiale	11	6
Form. continue financée	1	1
Total	12	7

Programme international	2012	2013
Non concerné	12	7
Total	12	7

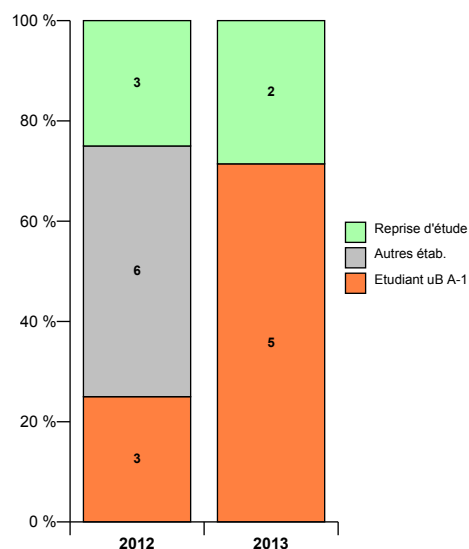
Nationalité



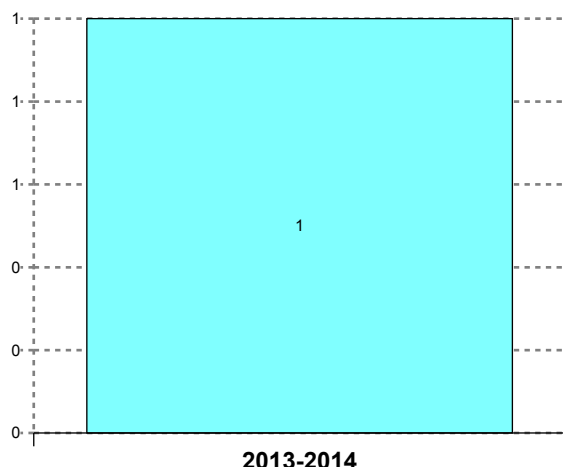
Lieu d'obtention du bac



Situation l'année précédente



Evolutions des inscriptions



Inscription principale

Présence aux examens *	2013
Non renseigné	1
<i>poids</i>	100 %
Total	1

* Variable PREXAM calculée dans APOGEE à la remontée SISE résultats au 23 mars - PRESENT = au moins une note > 0 obtenue aux éléments pédagogiques ou à l'étape sauf cas particuliers VAE ou AJAC comptabilisant uniquement à l'étape supérieure

Résultat au diplôme	2013
Absent ou non renseigné	1
<i>poids</i>	100 %
Total	1

Situation à l'inscription	2013
Flux entrant	1
Total	1

Profils des nouveaux étudiants (hors redoublants à la même étape)

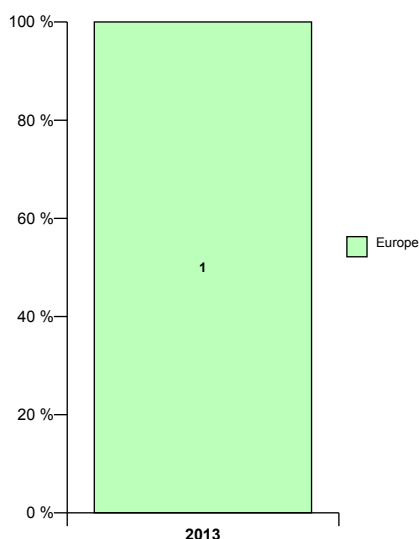
Sexe	2013
Homme	1
<i>poids</i>	100%
Total	1

Aide financière	2013
Non boursier	1
<i>poids</i>	100%
Total	1

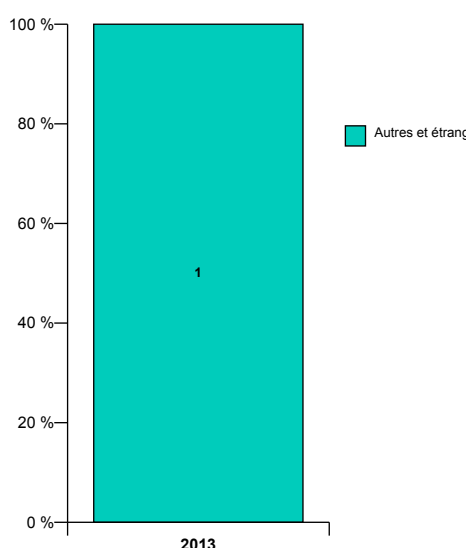
Régime d'inscription	2013
Form. initiale	1
Total	1

Programme international	2013
Avec accords ou progr. - SENS accueil	1
Total	1

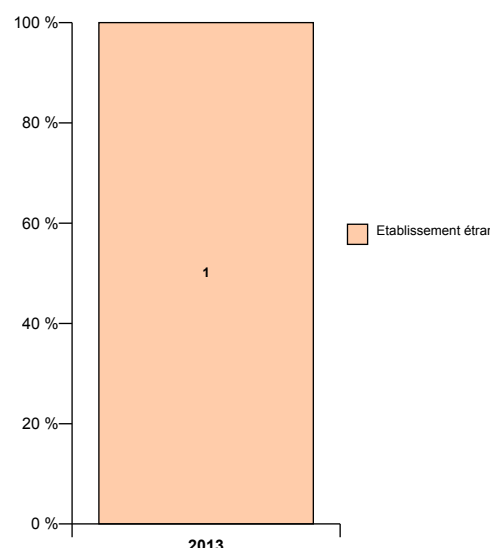
Nationalité



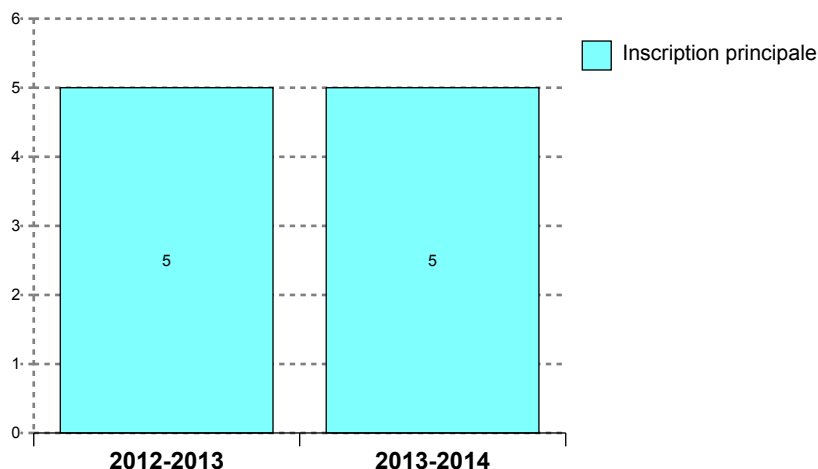
Lieu d'obtention du bac



Situation l'année précédente



Evolutions des inscriptions



Présence aux examens *	2012	2013
Présent	5	
<i>poids</i>	100 %	
Non renseigné		5
<i>poids</i>		100 %
Total	5	5

* Variable PREXAM calculée dans APOGEE à la remontée SISE résultats au 23 mars - PRESENT = au moins une note > 0 obtenue aux éléments pédagogiques ou à l'étape sauf cas particuliers VAE ou AJAC comptabilisant uniquement à l'étape supérieure

Résultat au diplôme	2012	2013
Diplômé	5	
<i>poids</i>	100 %	
Absent ou non renseigné		5
<i>poids</i>		100 %
Total	5	5

Situation à l'inscription	2012	2013
Redoublant à l'étape	1	
Flux entrant	4	5
Total	5	5

Profils des nouveaux étudiants (hors redoublants à la même étape)

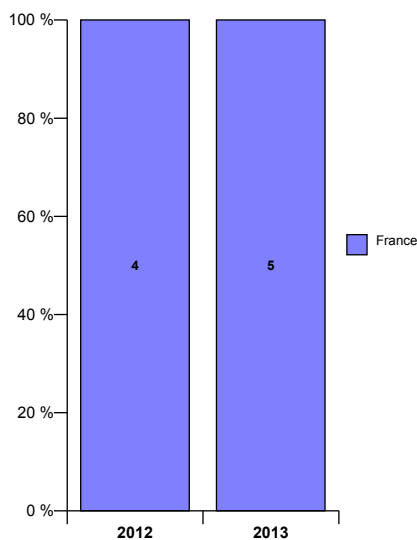
Sexe	2012	2013
Femme	2	2
<i>poids</i>	50%	40%
Homme	2	3
<i>poids</i>	50%	60%
Total	4	5

Aide financière	2012	2013
Boursier	1	3
<i>poids</i>	25%	60%
Non boursier	3	2
<i>poids</i>	75%	40%
Total	4	5

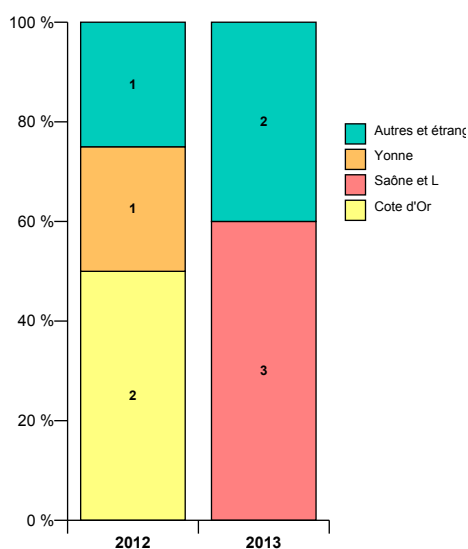
Régime d'inscription	2012	2013
Form. initiale	4	5
Total	4	5

Programme international	2012	2013
Non concerné	4	5
Total	4	5

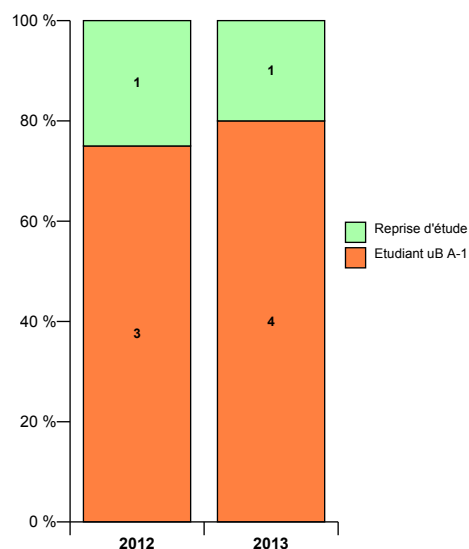
Nationalité



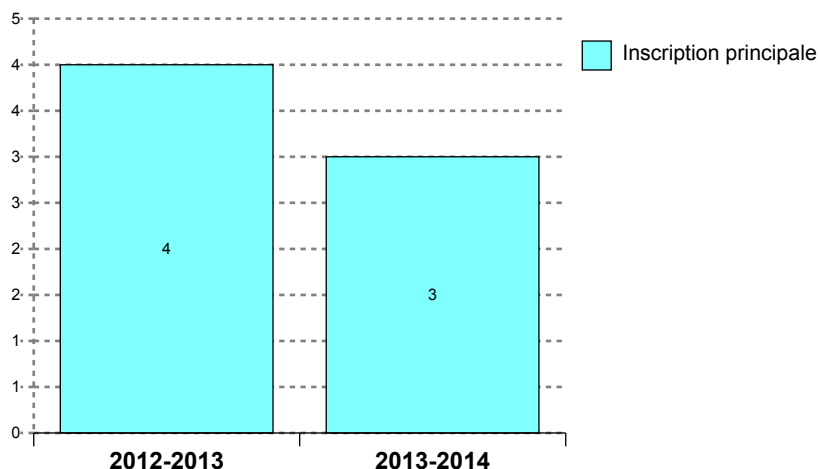
Lieu d'obtention du bac



Situation l'année précédente



Evolutions des inscriptions



Situation à l'inscription	2012	2013
Flux entrant	4	3
Total	4	3

Présence aux examens *	2012	2013
Présent	4	
<i>poids</i>	100 %	
Non renseigné		3
<i>poids</i>		100 %
Total	4	3

* Variable PREXAM calculée dans APOGEE à la remontée SISE résultats au 23 mars - PRESENT = au moins une note > 0 obtenue aux éléments pédagogiques ou à l'étape sauf cas particuliers VAE ou AJAC comptabilisant uniquement à l'étape supérieure

Résultat au diplôme	2012	2013
Diplômé	3	
<i>poids</i>	75 %	
Ajourné	1	
<i>poids</i>	25 %	
Absent ou non renseigné		3
<i>poids</i>		100 %
Total	4	3

Profils des nouveaux étudiants (hors redoublants à la même étape)

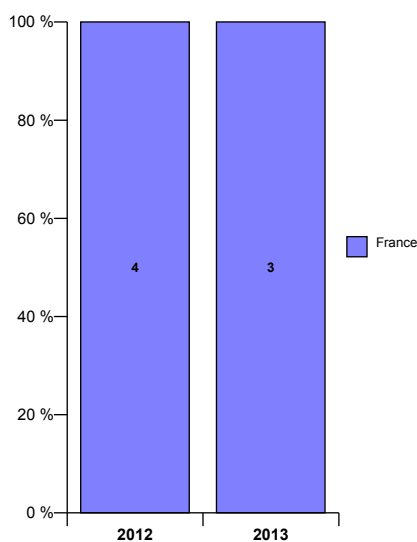
Sexe	2012	2013
Femme	2	2
<i>poids</i>	50%	67%
Homme	2	1
<i>poids</i>	50%	33%
Total	4	3

Aide financière	2012	2013
Boursier		2
<i>poids</i>		67%
Non boursier	4	1
<i>poids</i>	100%	33%
Total	4	3

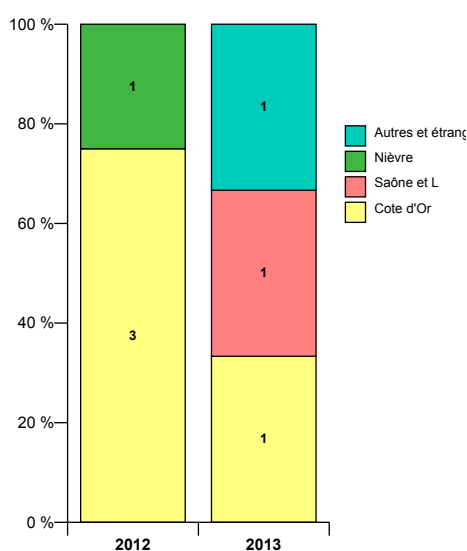
Régime d'inscription	2012	2013
Form. initiale	4	2
Form. continue financée		1
Total	4	3

Programme international	2012	2013
Non concerné	4	3
Total	4	3

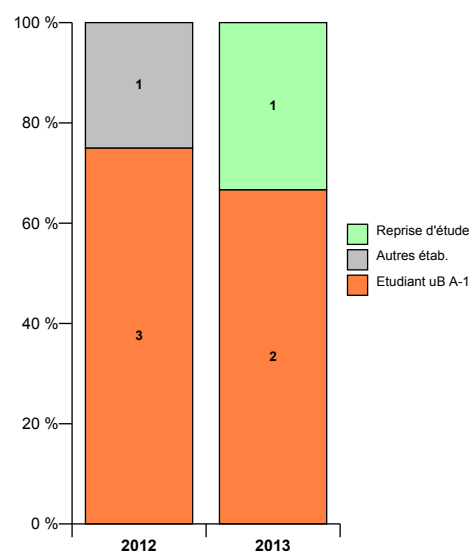
Nationalité



Lieu d'obtention du bac



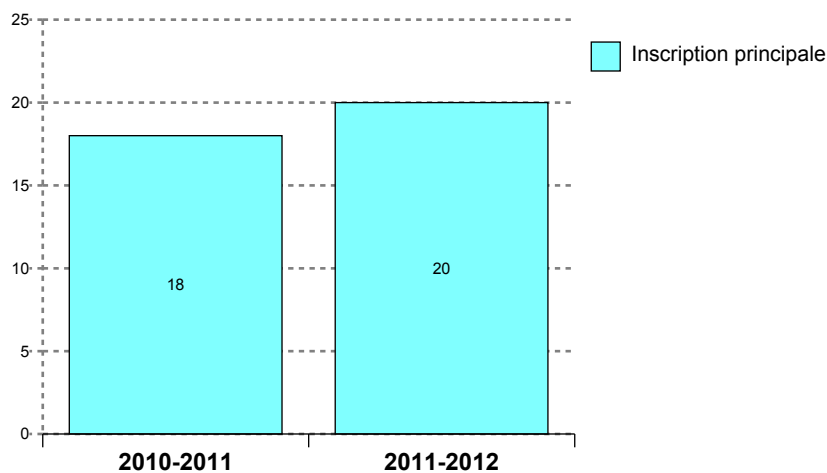
Situation l'année précédente



Domaine : SCIENCES, TECHNOLOGIES, SANTÉ

Spécialité : SCIENCES DE LA MATIÈRE : CONTRÔLE ET ANALYSE CHIMIQUE PRO

Evolutions des inscriptions



Présence aux examens *	2010	2011
Présent	17	20
<i>poids</i>	94 %	100 %
Non renseigné	1	
<i>poids</i>	6 %	
Total	18	20

* Variable PREXAM calculée dans APOGEE à la remontée SISE résultats au 23 mars - PRESENT = au moins une note > 0 obtenue aux éléments pédagogiques ou à l'étape sauf cas particuliers VAE ou AJAC comptabilisant uniquement à l'étape supérieure

Résultat au diplôme	2010	2011
Diplômé	18	20
<i>poids</i>	100 %	100 %
Total	18	20

Situation à l'inscription	2010	2011
Flux entrant	18	20
Total	18	20

Profils des nouveaux étudiants (hors redoublants à la même étape)

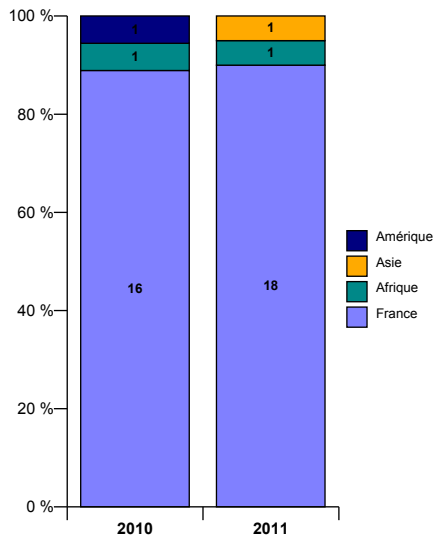
Sexe	2010	2011
Femme	8	11
<i>poids</i>	44%	55%
Homme	10	9
<i>poids</i>	56%	45%
Total	18	20

Aide financière	2010	2011
Boursier	9	9
<i>poids</i>	50%	45%
Non boursier	9	11
<i>poids</i>	50%	55%
Total	18	20

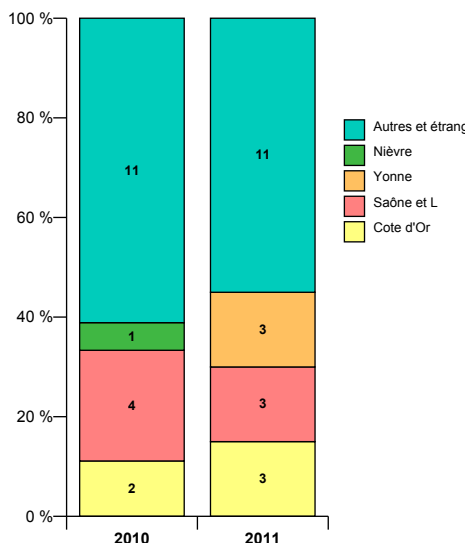
Régime d'inscription	2010	2011
Form. initiale	17	20
Form. continue financée	1	
Total	18	20

Programme international	2010	2011
Non concerné	17	20
Avec accords ou progr. - SENS envoi	1	
Total	18	20

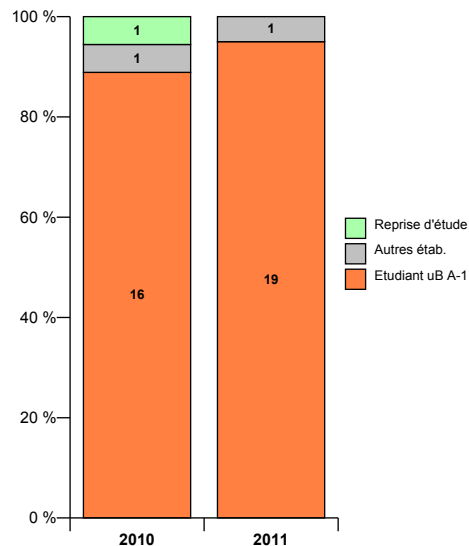
Nationalité



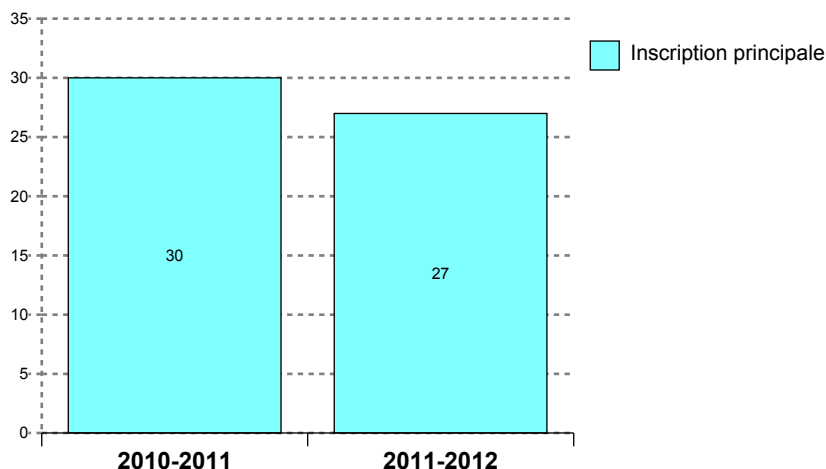
Lieu d'obtention du bac



Situation l'année précédente



Evolutions des inscriptions



Présence aux examens *	2010	2011
Présent	30	26
<i>poids</i>	100 %	96 %
Non renseigné		1
<i>poids</i>		4 %
Total	30	27

* Variable PREXAM calculée dans APOGEE à la remontée SISE résultats au 23 mars - PRESENT = au moins une note > 0 obtenue aux éléments pédagogiques ou à l'étape sauf cas particuliers VAE ou AJAC comptabilisant uniquement à l'étape supérieure

Résultat au diplôme	2010	2011
Diplômé	29	26
<i>poids</i>	97 %	96 %
Absent ou non renseigné	1	1
<i>poids</i>	3 %	4 %
Total	30	27

Situation à l'inscription	2010	2011
Redoublant à l'étape	1	1
Flux entrant	29	26
Total	30	27

Profils des nouveaux étudiants (hors redoublants à la même étape)

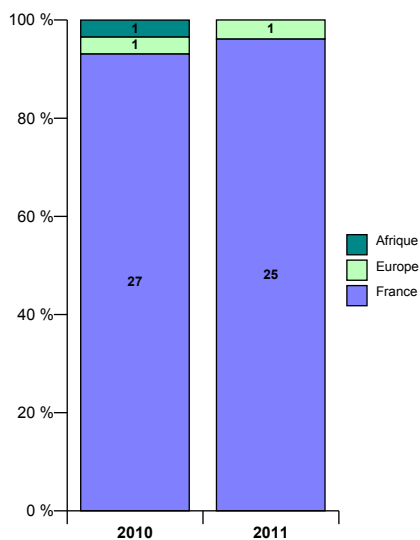
Sexe	2010	2011
Femme	19	17
<i>poids</i>	66%	65%
Homme	10	9
<i>poids</i>	34%	35%
Total	29	26

Aide financière	2010	2011
Boursier	12	16
<i>poids</i>	41%	62%
Non boursier	17	10
<i>poids</i>	59%	38%
Total	29	26

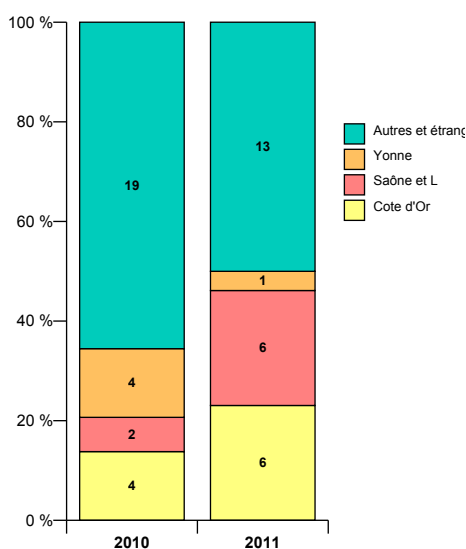
Régime d'inscription	2010	2011
Form. initiale	29	26
Total	29	26

Programme international	2010	2011
Non concerné	28	26
Avec accords ou progr. - SENS accueil	1	
Total	29	26

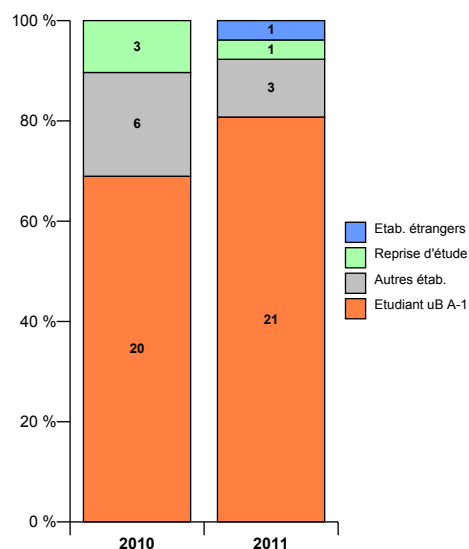
Nationalité



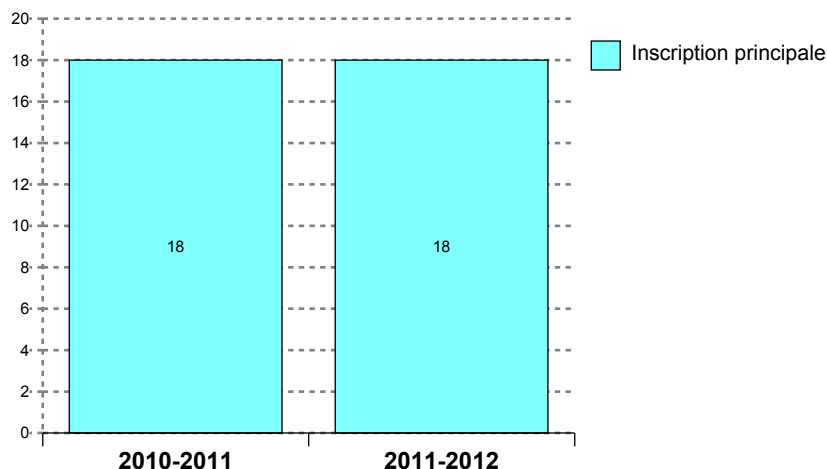
Lieu d'obtention du bac



Situation l'année précédente



Evolutions des inscriptions



Situation à l'inscription	2010	2011
Flux entrant	18	18
Total	18	18

Présence aux examens *	2010	2011
Présent	17	16
<i>poids</i>	94 %	89 %
Non renseigné	1	2
<i>poids</i>	6 %	11 %
Total	18	18

* Variable PREXAM calculée dans APOGEE à la remontée SISE résultats au 23 mars - PRESENT = au moins une note > 0 obtenue aux éléments pédagogiques ou à l'étape sauf cas particuliers VAE ou AJAC comptabilisant uniquement à l'étape supérieure

Résultat au diplôme	2010	2011
Diplômé	17	15
<i>poids</i>	94 %	83 %
Absent ou non renseigné	1	3
<i>poids</i>	6 %	17 %
Total	18	18

Profils des nouveaux étudiants (hors redoublants à la même étape)

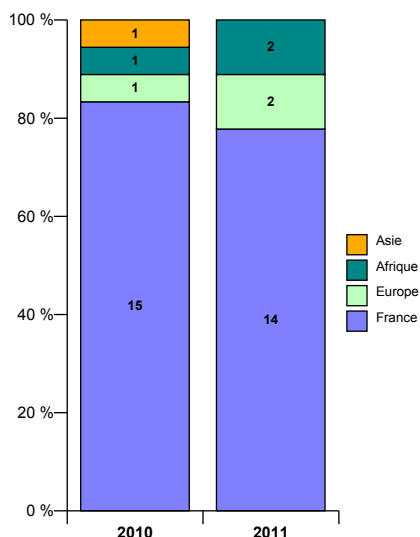
Sexe	2010	2011
Femme	10	10
<i>poids</i>	56%	56%
Homme	8	8
<i>poids</i>	44%	44%
Total	18	18

Aide financière	2010	2011
Boursier	7	5
<i>poids</i>	39%	28%
Non boursier	11	13
<i>poids</i>	61%	72%
Total	18	18

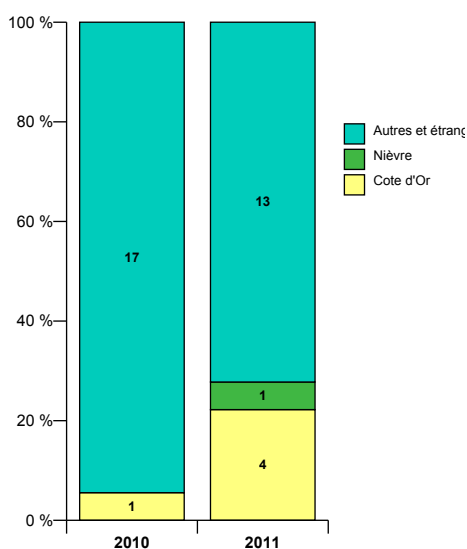
Régime d'inscription	2010	2011
Form. initiale	17	18
Form. continue financée	1	
Total	18	18

Programme international	2010	2011
Non concerné	18	16
Avec accords ou progr. - SENS accueil		2
Total	18	18

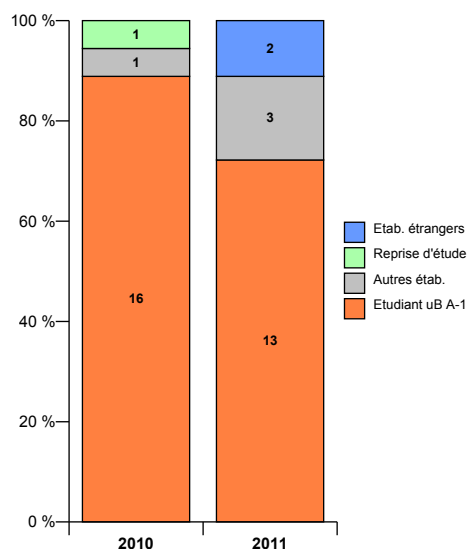
Nationalité



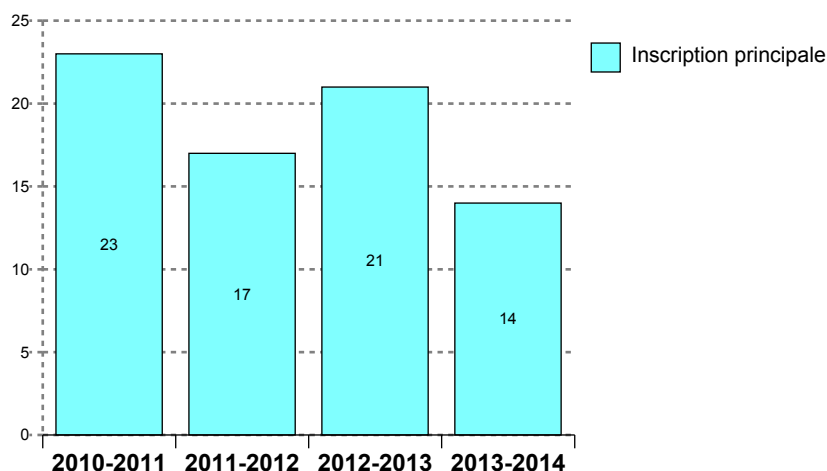
Lieu d'obtention du bac



Situation l'année précédente



Evolutions des inscriptions



Présence aux examens *	2010	2011	2012	2013
Présent	23	17	20	
<i>poids</i>	100 %	100 %	95 %	
Non renseigné			1	14
<i>poids</i>			5 %	100 %
Total	23	17	21	14

* Variable PREXAM calculée dans APOGEE à la remontée SISE résultats au 23 mars - PRESENT = au moins une note > 0 obtenue aux éléments pédagogiques ou à l'étape sauf cas particuliers VAE ou AJAC comptabilisant uniquement à l'étape supérieure

Résultat au diplôme	2010	2011	2012	2013
Diplômé	23	17	20	
<i>poids</i>	100 %	100 %	95 %	
Absent ou non renseigné			1	14
<i>poids</i>			5 %	100 %
Total	23	17	21	14

Situation à l'inscription	2010	2011	2012	2013
Redoublant à l'étape	2			
Flux entrant	21	17	21	14
Total	23	17	21	14

Profils des nouveaux étudiants (hors redoublants à la même étape)

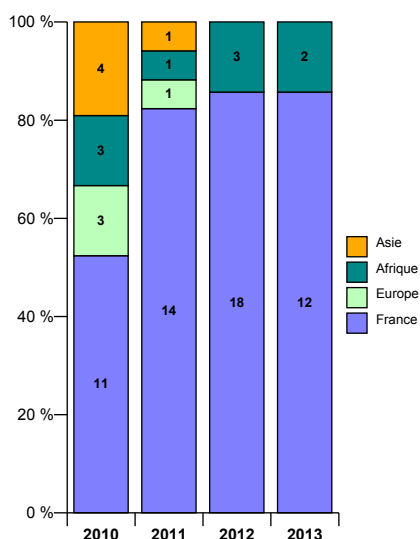
Sexe	2010	2011	2012	2013
Femme	13	11	14	7
<i>poids</i>	62%	65%	67%	50%
Homme	8	6	7	7
<i>poids</i>	38%	35%	33%	50%
Total	21	17	21	14

Aide financière	2010	2011	2012	2013
Boursier	8	5	11	4
<i>poids</i>	38%	29%	52%	29%
Non boursier	13	12	10	10
<i>poids</i>	62%	71%	48%	71%
Total	21	17	21	14

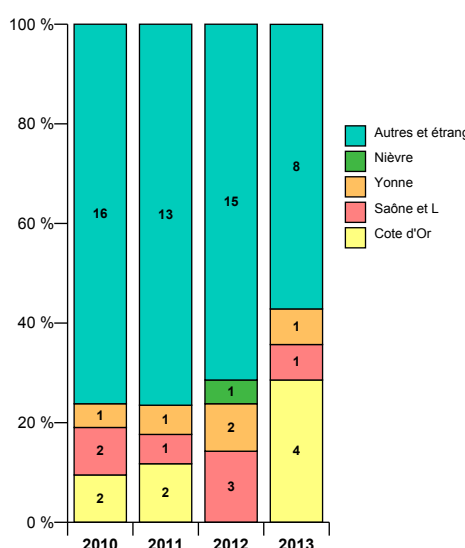
Régime d'inscription	2010	2011	2012	2013
Form. initiale	21	17	20	14
Reprise d'étude			1	
Total	21	17	21	14

Programme international	2010	2011	2012	2013
Non concerné	21	17	21	14
Total	21	17	21	14

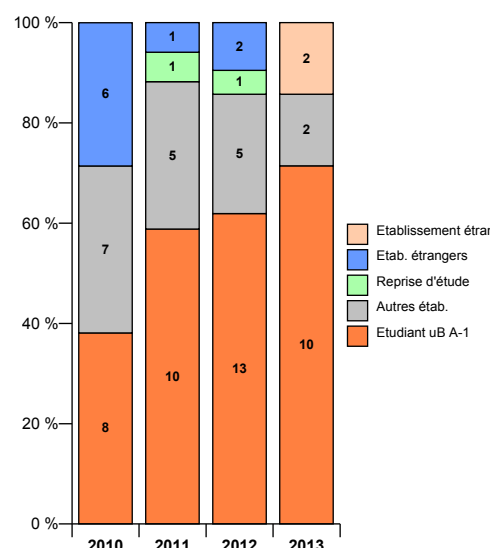
Nationalité



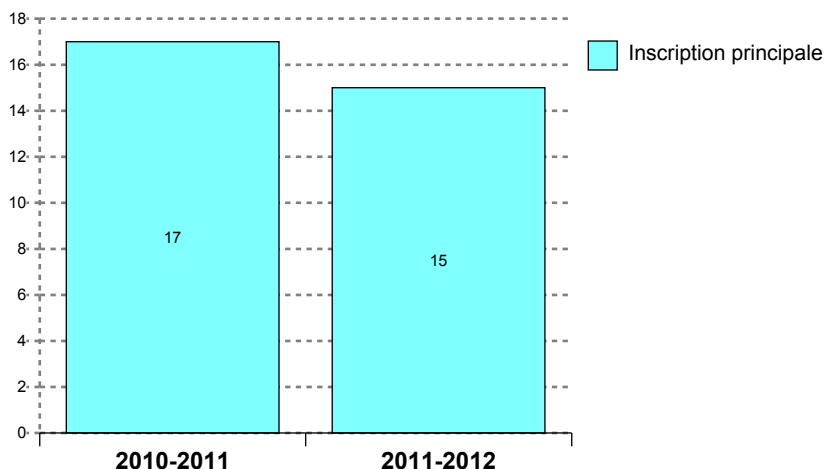
Lieu d'obtention du bac



Situation l'année précédente



Evolutions des inscriptions



Présence aux examens *	2010	2011
Présent	17	15
<i>poids</i>	100 %	100 %
Total	17	15

* Variable PREXAM calculée dans APOGEE à la remontée SISE résultats au 23 mars - PRESENT = au moins une note > 0 obtenue aux éléments pédagogiques ou à l'étape sauf cas particuliers VAE ou AJAC comptabilisant uniquement à l'étape supérieure

Résultat au diplôme	2010	2011
Diplômé	17	15
<i>poids</i>	100 %	100 %
Total	17	15

Situation à l'inscription	2010	2011
Redoublant à l'étape	2	
Flux entrant	15	15
Total	17	15

Profils des nouveaux étudiants (hors redoublants à la même étape)

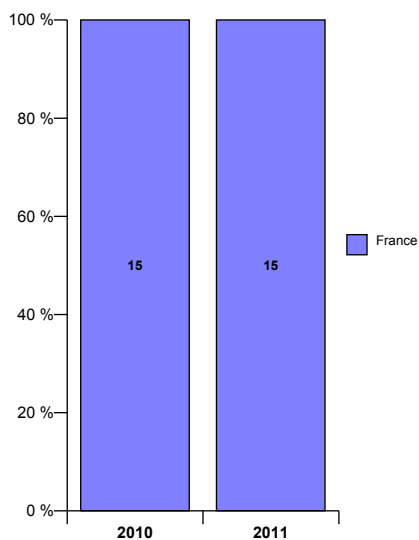
Sexe	2010	2011
Femme	12	14
<i>poids</i>	80%	93%
Homme	3	1
<i>poids</i>	20%	7%
Total	15	15

Aide financière	2010	2011
Boursier	8	7
<i>poids</i>	53%	47%
Non boursier	7	8
<i>poids</i>	47%	53%
Total	15	15

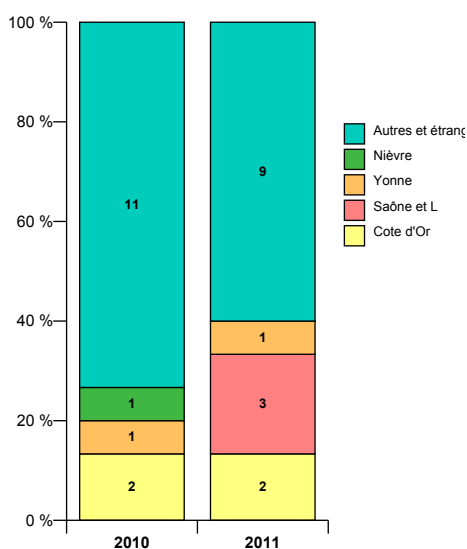
Régime d'inscription	2010	2011
Form. initiale	14	15
Reprise d'étude	1	
Total	15	15

Programme international	2010	2011
Non concerné	15	15
Total	15	15

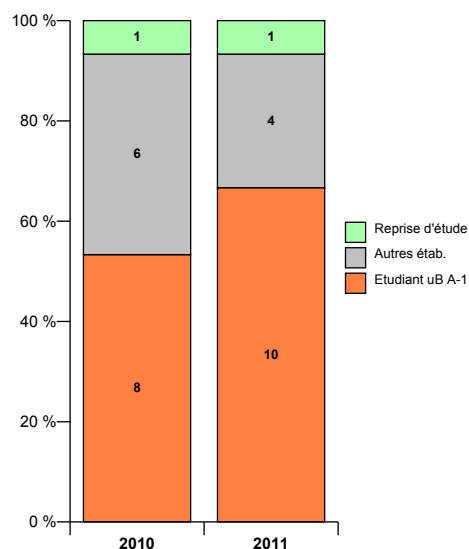
Nationalité



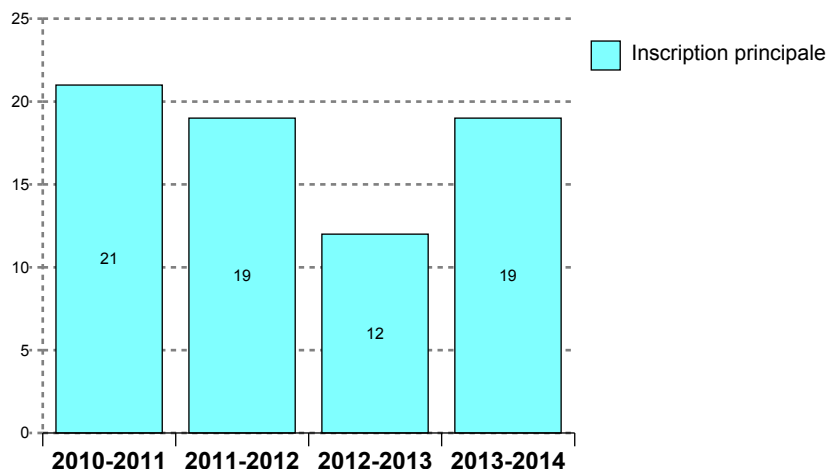
Lieu d'obtention du bac



Situation l'année précédente



Evolutions des inscriptions



Situation à l'inscription	2010	2011	2012	2013
Redoublant à l'étape	3	3		1
Flux entrant	18	16	12	18
Total	21	19	12	19

Présence aux examens *	2010	2011	2012	2013
Présent	17	18	11	
<i>poids</i>	81 %	95 %	92 %	
Non renseigné	4	1	1	19
<i>poids</i>	19 %	5 %	8 %	100 %
Total	21	19	12	19

* Variable PREXAM calculée dans APOGEE à la remontée SISE résultats au 23 mars - PRESENT = au moins une note > 0 obtenue aux éléments pédagogiques ou à l'étape sauf cas particuliers VAE ou AJAC comptabilisant uniquement à l'étape supérieure

Résultat au diplôme	2010	2011	2012	2013
Diplômé	13	17	6	
<i>poids</i>	62 %	89 %	50 %	
Ajourné		2		
<i>poids</i>		11 %		
Absent ou non renseigné	8		6	19
<i>poids</i>	38 %		50 %	100 %
Total	21	19	12	19

Profils des nouveaux étudiants (hors redoublants à la même étape)

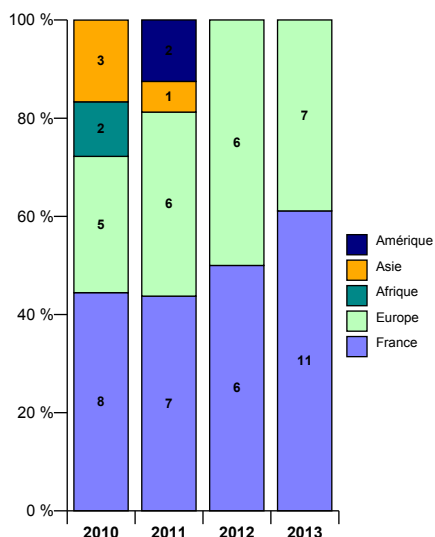
Sexe	2010	2011	2012	2013
Femme	7	6	3	5
<i>poids</i>	39%	38%	25%	28%
Homme	11	10	9	13
<i>poids</i>	61%	63%	75%	72%
Total	18	16	12	18

Aide financière	2010	2011	2012	2013
Boursier	7	3	4	8
<i>poids</i>	39%	19%	33%	44%
Non boursier	11	13	8	10
<i>poids</i>	61%	81%	67%	56%
Total	18	16	12	18

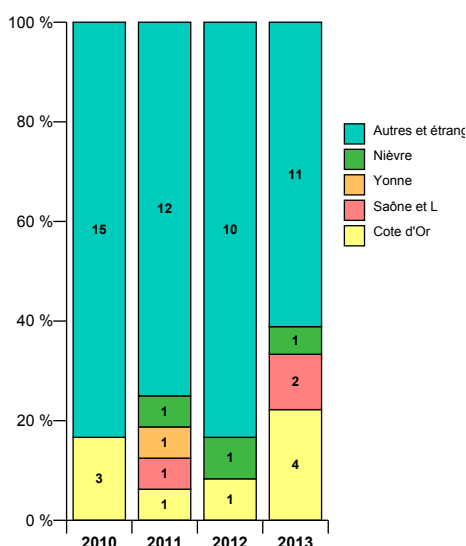
Régime d'inscription	2010	2011	2012	2013
Form. initiale	18	16	11	18
Reprise d'étude			1	
Total	18	16	12	18

Programme international	2010	2011	2012	2013
Non concerné	14	8	9	12
Avec accords ou progr. - SENS envoi	1			
Avec accords ou progr. - SENS accueil	3	8	3	6
Total	18	16	12	18

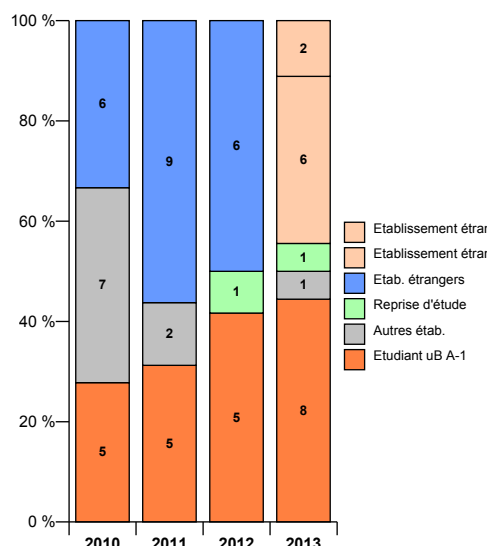
Nationalité



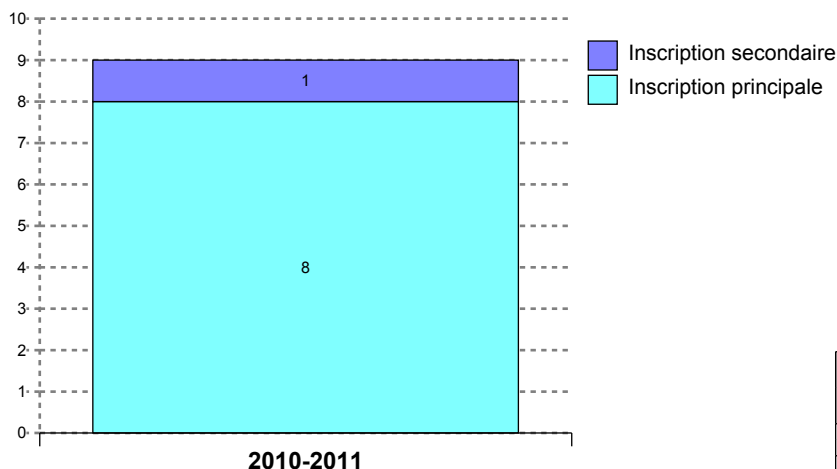
Lieu d'obtention du bac



Situation l'année précédente



Evolutions des inscriptions



Situation à l'inscription	2010
Redoublant à l'étape	2
Flux entrant	7
Total	9

Présence aux examens *	2010
Présent	2
<i>poids</i>	22 %
Non renseigné	7
<i>poids</i>	78 %
Total	9

* Variable PREXAM calculée dans APOGEE à la remontée SISE résultats au 23 mars - PRESENT = au moins une note > 0 obtenue aux éléments pédagogiques ou à l'étape sauf cas particuliers VAE ou AJAC comptabilisant uniquement à l'étape supérieure

Résultat au diplôme	2010
Diplômé	3
<i>poids</i>	33 %
Absent ou non renseigné	6
<i>poids</i>	67 %
Total	9

Profils des nouveaux étudiants (hors redoublants à la même étape)

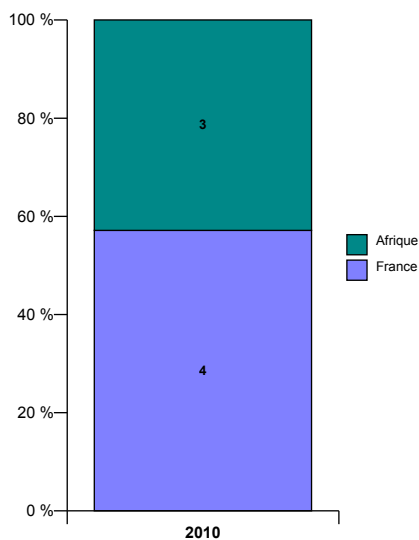
Sexe	2010
Femme	5
<i>poids</i>	71%
Homme	2
<i>poids</i>	29%
Total	7

Aide financière	2010
Non boursier	7
<i>poids</i>	100%
Total	7

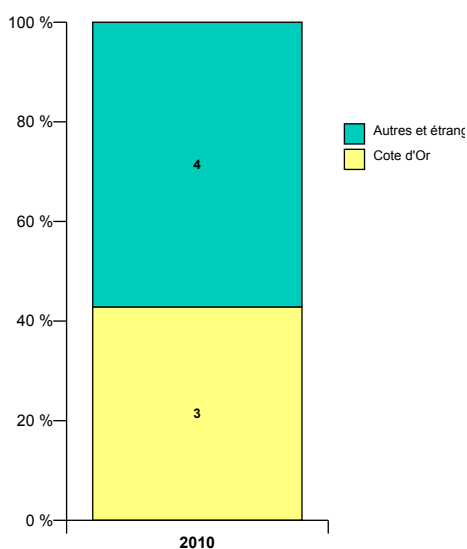
Régime d'inscription	2010
Form. initiale	6
Form. continue financée	1
Total	7

Programme international	2010
Non concerné	7
Total	7

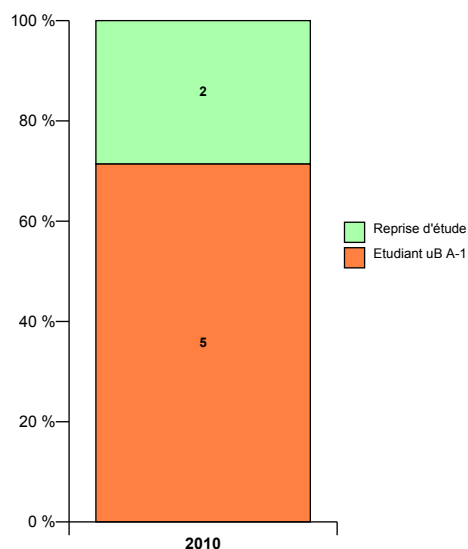
Nationalité



Lieu d'obtention du bac

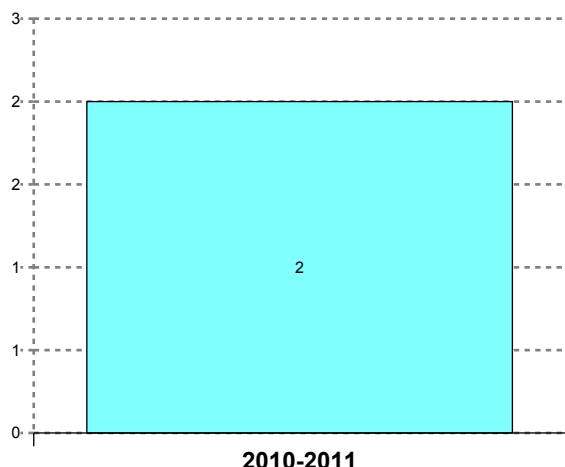


Situation l'année précédente



Spécialité : BIOLOGIE SANTE : RELATION HOTE - GREFFON RECH

Evolutions des inscriptions



Inscription principale

Présence aux examens *		2010
Présent		2
	<i>poids</i>	100 %
Total		2

* Variable PREXAM calculée dans APOGEE à la remontée SISE résultats au 23 mars - PRESENT = au moins une note > 0 obtenue aux éléments pédagogiques ou à l'étape sauf cas particuliers VAE ou AJAC comptabilisant uniquement à l'étape supérieure

Résultat au diplôme		2010
Diplômé		2
	<i>poids</i>	100 %
Total		2

Situation à l'inscription		2010
Flux entrant		2
Total		2

Profils des nouveaux étudiants (hors redoublants à la même étape)

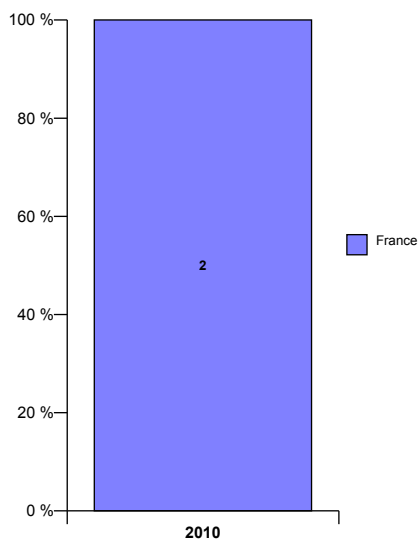
Sexe		2010
Femme		2
	<i>poids</i>	100%
Total		2

Aide financière		2010
Non boursier		2
	<i>poids</i>	100%
Total		2

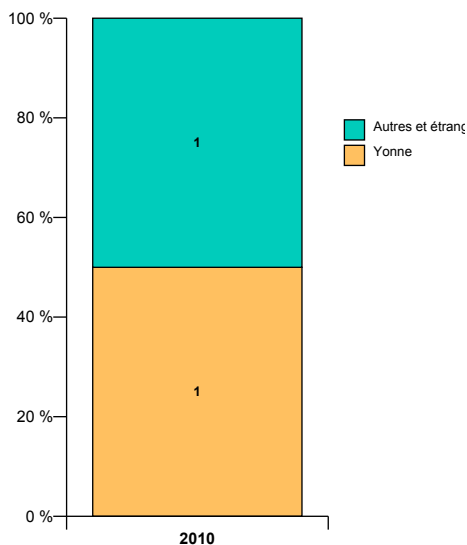
Régime d'inscription		2010
Form. initiale		2
Total		2

Programme international		2010
Non concerné		2
Total		2

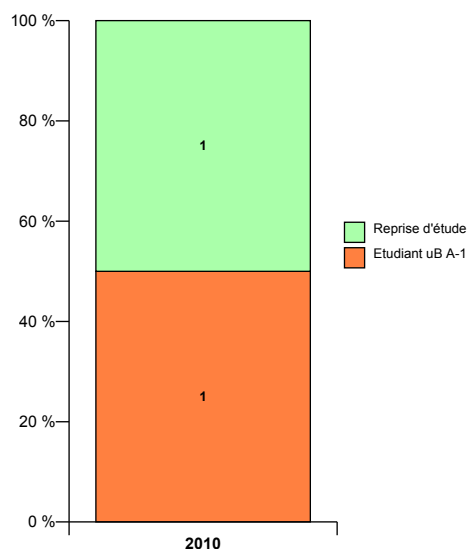
Nationalité



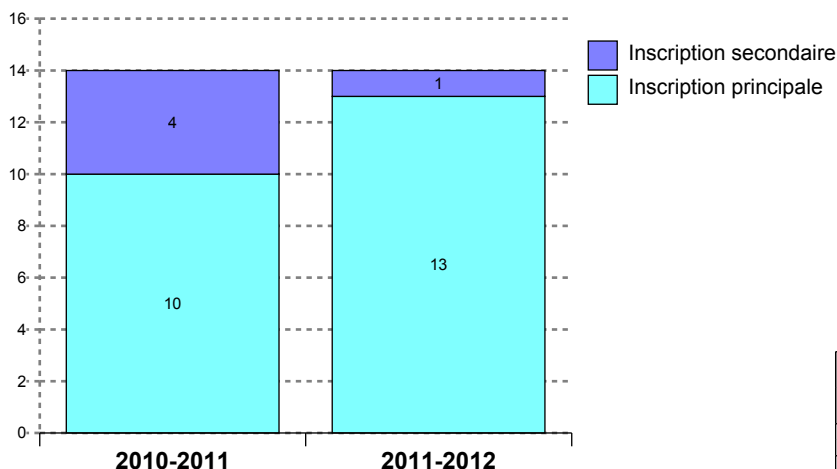
Lieu d'obtention du bac



Situation l'année précédente



Evolutions des inscriptions



Présence aux examens *	2010	2011
Présent	14	14
<i>poids</i>	100 %	100 %
Total	14	14

* Variable PREXAM calculée dans APOGEE à la remontée SISE résultats au 23 mars - PRESENT = au moins une note > 0 obtenue aux éléments pédagogiques ou à l'étape sauf cas particuliers VAE ou AJAC comptabilisant uniquement à l'étape supérieure

Résultat au diplôme	2010	2011
Diplômé	14	14
<i>poids</i>	100 %	100 %
Total	14	14

Situation à l'inscription	2010	2011
Flux entrant	14	14
Total	14	14

Profils des nouveaux étudiants (hors redoublants à la même étape)

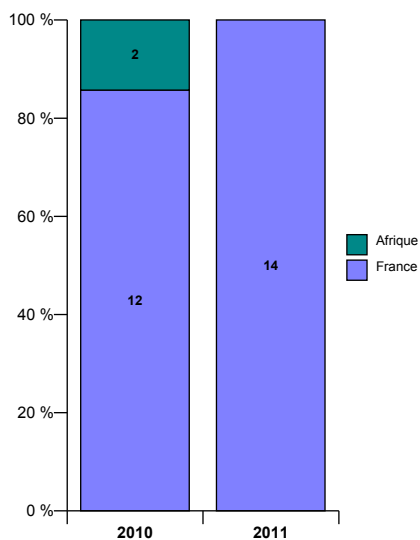
Sexe	2010	2011
Femme	9	10
<i>poids</i>	64%	71%
Homme	5	4
<i>poids</i>	36%	29%
Total	14	14

Aide financière	2010	2011
Boursier	4	9
<i>poids</i>	29%	64%
Non boursier	10	5
<i>poids</i>	71%	36%
Total	14	14

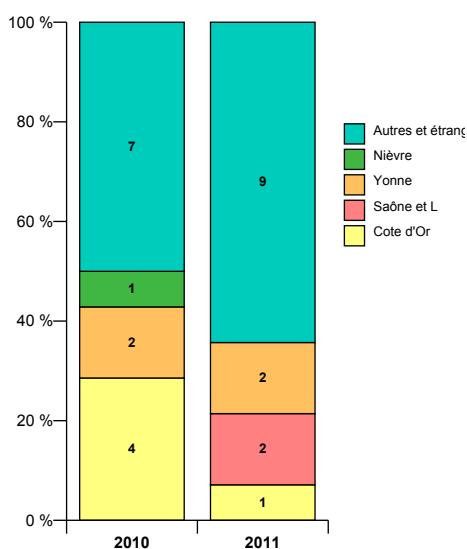
Régime d'inscription	2010	2011
Form. initiale	14	14
Total	14	14

Programme international	2010	2011
Non concerné	14	14
Total	14	14

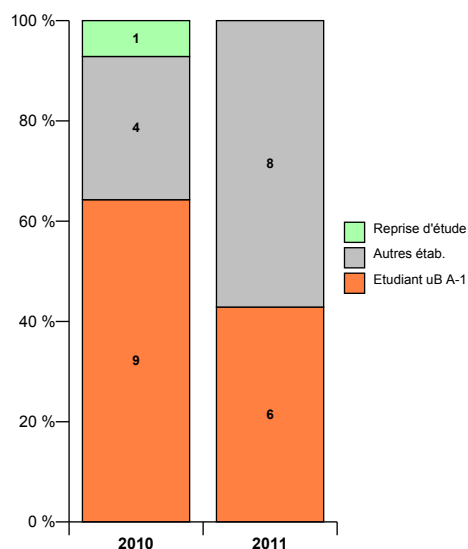
Nationalité



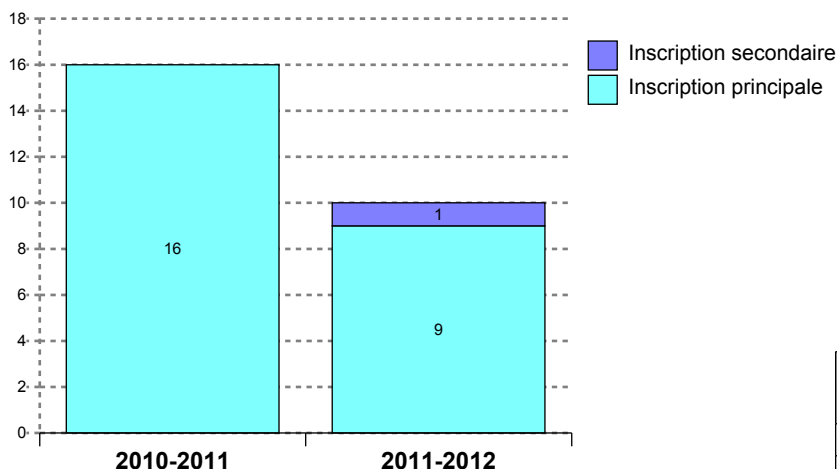
Lieu d'obtention du bac



Situation l'année précédente



Evolutions des inscriptions



Présence aux examens *	2010	2011
Présent	15	10
<i>poids</i>	94 %	100 %
Non renseigné	1	
<i>poids</i>	6 %	
Total	16	10

* Variable PREXAM calculée dans APOGEE à la remontée SISE résultats au 23 mars - PRESENT = au moins une note > 0 obtenue aux éléments pédagogiques ou à l'étape sauf cas particuliers VAE ou AJAC comptabilisant uniquement à l'étape supérieure

Résultat au diplôme	2010	2011
Diplômé	13	9
<i>poids</i>	81 %	90 %
Absent ou non renseigné	3	1
<i>poids</i>	19 %	10 %
Total	16	10

Situation à l'inscription	2010	2011
Redoublant à l'étape	1	
Flux entrant	15	10
Total	16	10

Profils des nouveaux étudiants (hors redoublants à la même étape)

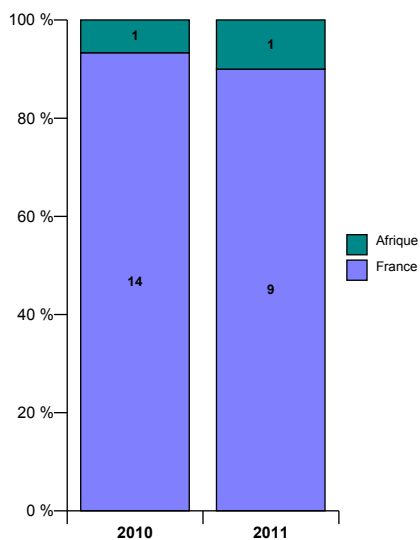
Sexe	2010	2011
Femme	8	6
<i>poids</i>	53%	60%
Homme	7	4
<i>poids</i>	47%	40%
Total	15	10

Aide financière	2010	2011
Boursier	1	4
<i>poids</i>	7%	40%
Non boursier	14	6
<i>poids</i>	93%	60%
Total	15	10

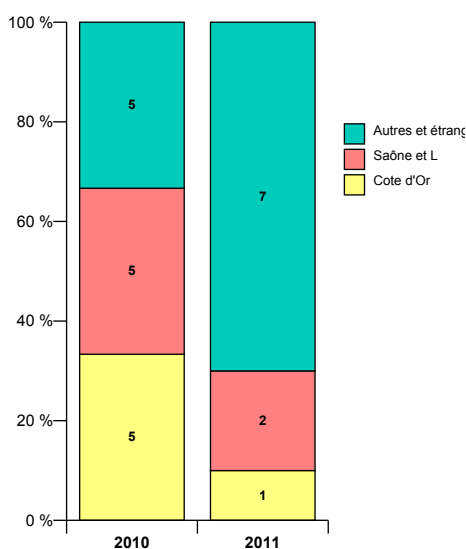
Régime d'inscription	2010	2011
Form. initiale	12	8
Reprise d'étude		1
Form. continue financée	3	1
Total	15	10

Programme international	2010	2011
Non concerné	15	10
Total	15	10

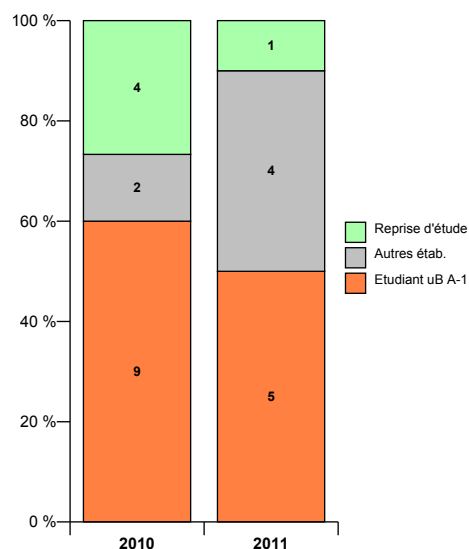
Nationalité



Lieu d'obtention du bac

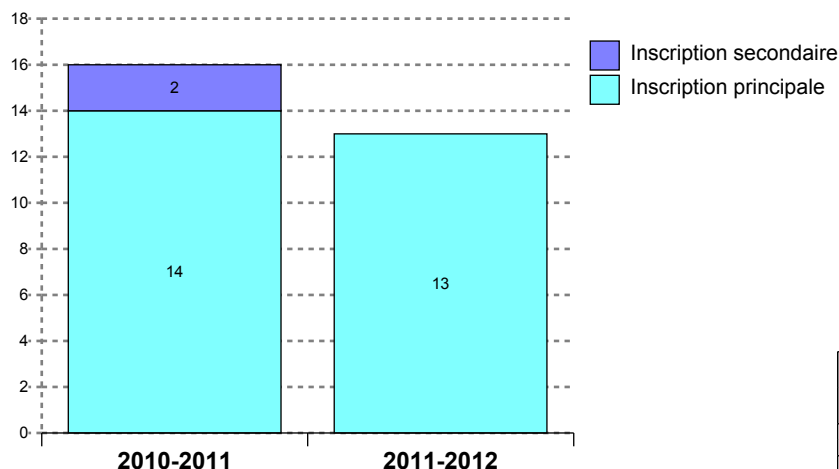


Situation l'année précédente



Spécialité : BIOLOGIE SANTE : NUTRITION SANTE PRO

Evolutions des inscriptions



Présence aux examens *	2010	2011
Présent	16	13
<i>poids</i>	100 %	100 %
Total	16	13

* Variable PREXAM calculée dans APOGEE à la remontée SISE résultats au 23 mars - PRESENT = au moins une note > 0 obtenue aux éléments pédagogiques ou à l'étape sauf cas particuliers VAE ou AJAC comptabilisant uniquement à l'étape supérieure

Résultat au diplôme	2010	2011
Diplômé	16	13
<i>poids</i>	100 %	100 %
Total	16	13

Situation à l'inscription	2010	2011
Flux entrant	16	13
Total	16	13

Profils des nouveaux étudiants (hors redoublants à la même étape)

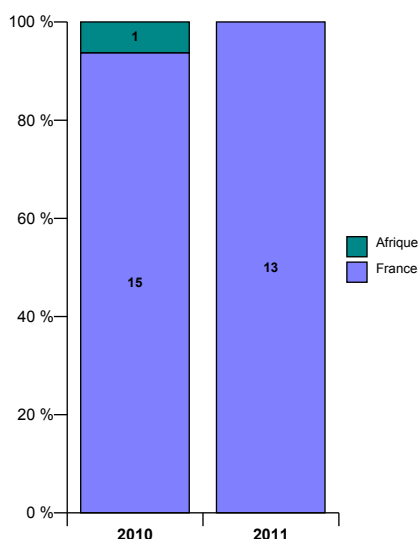
Sexe	2010	2011
Femme	15	8
<i>poids</i>	94%	62%
Homme	1	5
<i>poids</i>	6%	38%
Total	16	13

Aide financière	2010	2011
Boursier	5	9
<i>poids</i>	31%	69%
Non boursier	11	4
<i>poids</i>	69%	31%
Total	16	13

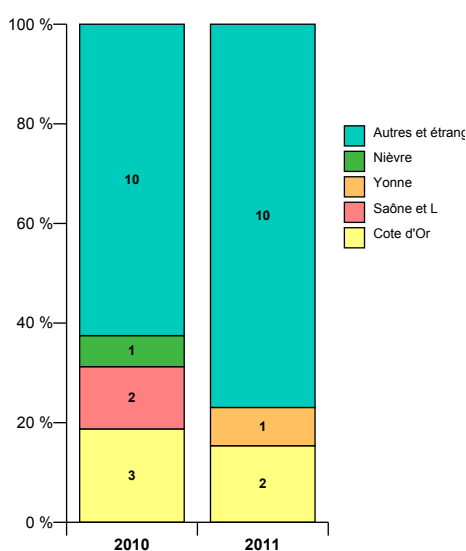
Régime d'inscription	2010	2011
Form. initiale	15	11
Form. continue financée	1	2
Total	16	13

Programme international	2010	2011
Non concerné	16	13
Total	16	13

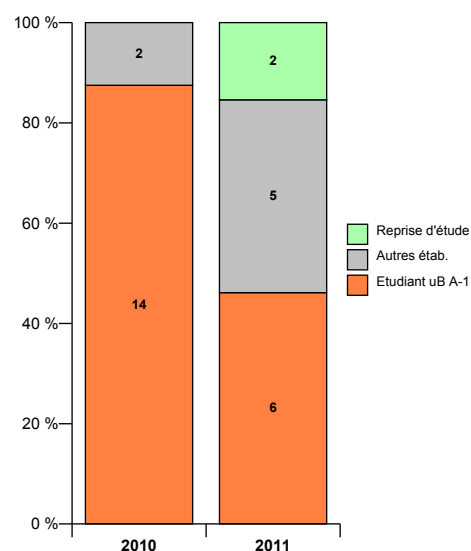
Nationalité



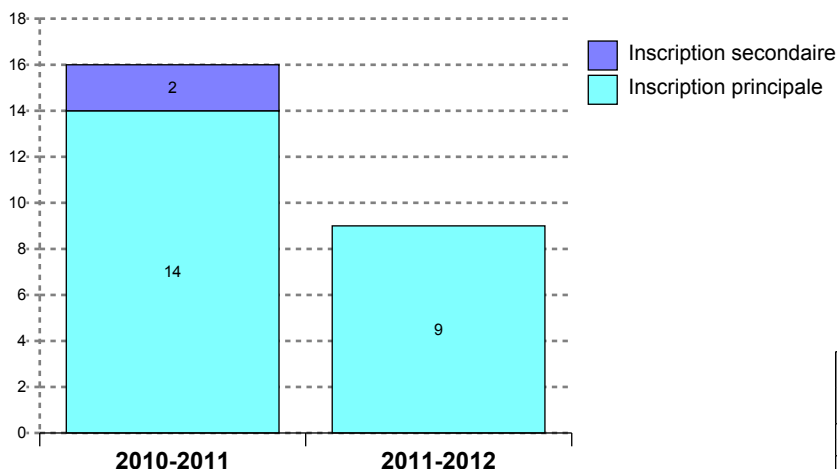
Lieu d'obtention du bac



Situation l'année précédente



Evolutions des inscriptions



Présence aux examens *	2010	2011
Présent	16	8
<i>poids</i>	100 %	89 %
Non renseigné		1
<i>poids</i>		11 %
Total	16	9

* Variable PREXAM calculée dans APOGEE à la remontée SISE résultats au 23 mars - PRESENT = au moins une note > 0 obtenue aux éléments pédagogiques ou à l'étape sauf cas particuliers VAE ou AJAC comptabilisant uniquement à l'étape supérieure

Résultat au diplôme	2010	2011
Diplômé	7	6
<i>poids</i>	44 %	67 %
Ajourné	9	
<i>poids</i>	56 %	
Absent ou non renseigné		3
<i>poids</i>		33 %
Total	16	9

Situation à l'inscription	2010	2011
Redoublant à l'étape	1	2
Flux entrant	15	7
Total	16	9

Profils des nouveaux étudiants (hors redoublants à la même étape)

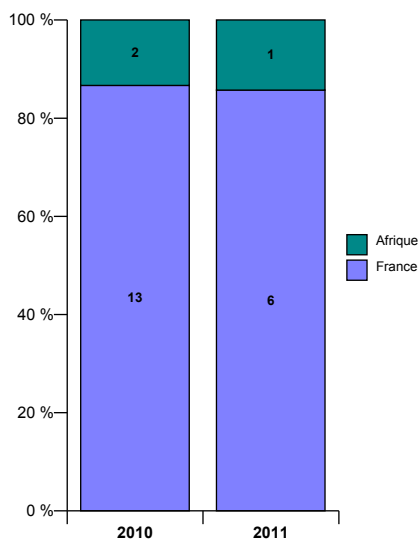
Sexe	2010	2011
Femme	6	2
<i>poids</i>	40%	29%
Homme	9	5
<i>poids</i>	60%	71%
Total	15	7

Aide financière	2010	2011
Boursier	2	2
<i>poids</i>	13%	29%
Non boursier	13	5
<i>poids</i>	87%	71%
Total	15	7

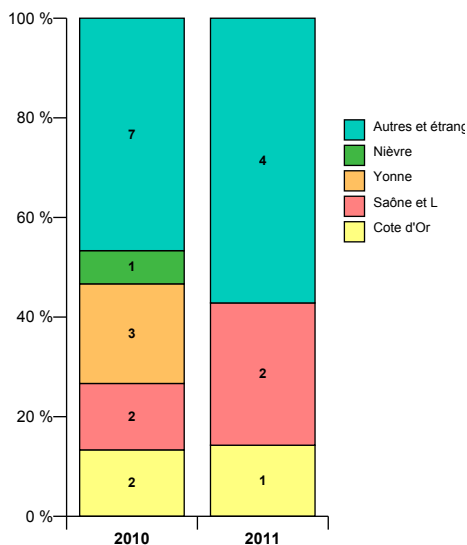
Régime d'inscription	2010	2011
Form. initiale	15	7
Total	15	7

Programme international	2010	2011
Non concerné	14	7
Avec accords ou progr. - SENS accueil	1	
Total	15	7

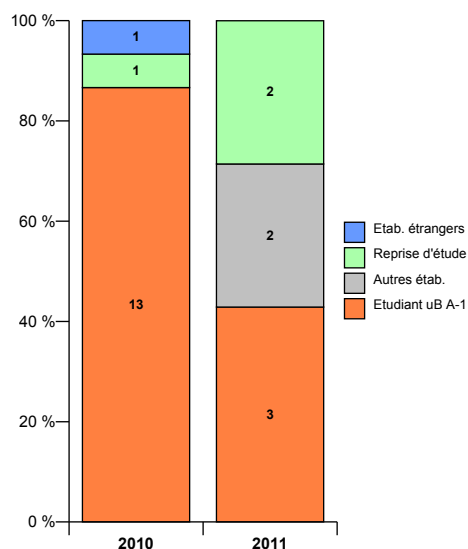
Nationalité



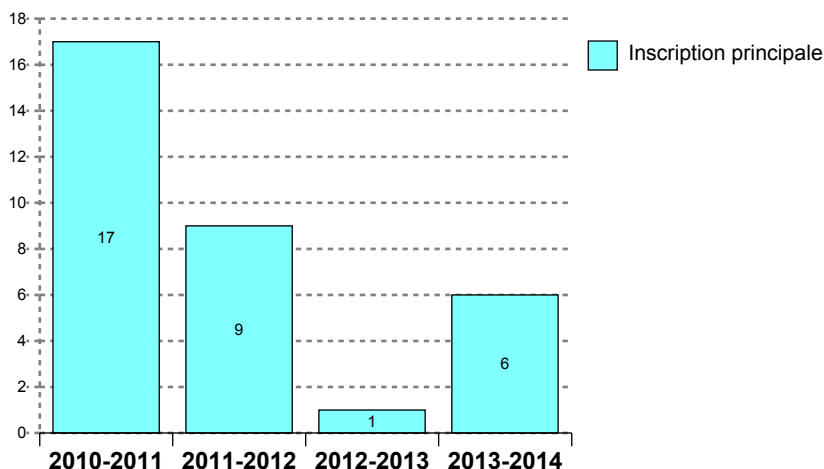
Lieu d'obtention du bac



Situation l'année précédente



Evolutions des inscriptions



Présence aux examens *	2010	2011	2012	2013
Présent	17	8		
<i>poids</i>	100 %	89 %		
Non renseigné		1	1	6
<i>poids</i>		11 %	100 %	100 %
Total	17	9	1	6

* Variable PREXAM calculée dans APOGEE à la remontée SISE résultats au 23 mars - PRESENT = au moins une note > 0 obtenue aux éléments pédagogiques ou à l'étape sauf cas particuliers VAE ou AJAC comptabilisant uniquement à l'étape supérieure

Résultat au diplôme	2010	2011	2012	2013
Diplômé	16	8		
<i>poids</i>	94 %	89 %		
Absent ou non renseigné	1	1	1	6
<i>poids</i>	6 %	11 %	100 %	100 %
Total	17	9	1	6

Situation à l'inscription	2010	2011	2012	2013
Redoublant à l'étape		1		
Flux entrant	17	8	1	6
Total	17	9	1	6

Profils des nouveaux étudiants (hors redoublants à la même étape)

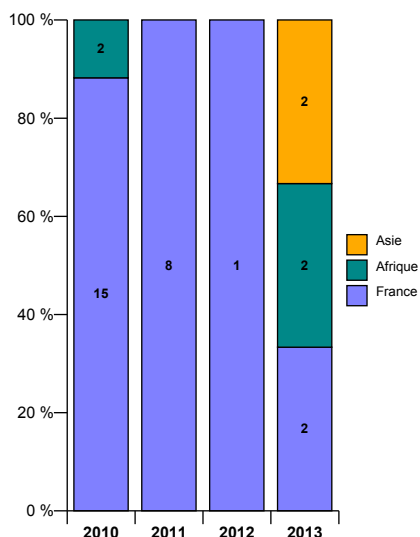
Sexe	2010	2011	2012	2013
Femme	8	3		1
<i>poids</i>	47%	38%		17%
Homme	9	5	1	5
<i>poids</i>	53%	63%	100%	83%
Total	17	8	1	6

Aide financière	2010	2011	2012	2013
Boursier	10	4	1	1
<i>poids</i>	59%	50%	100%	17%
Non boursier	7	4		5
<i>poids</i>	41%	50%		83%
Total	17	8	1	6

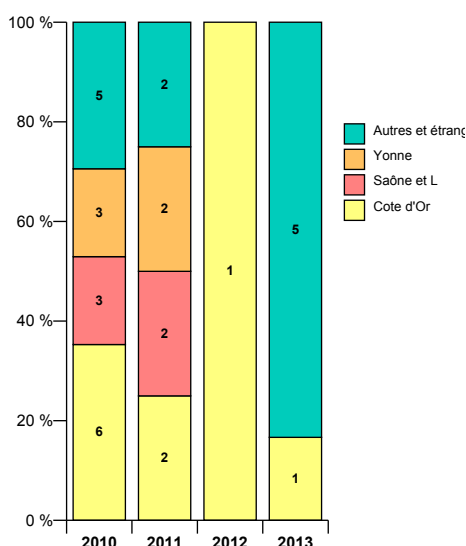
Régime d'inscription	2010	2011	2012	2013
Form. initiale	17	8	1	6
Total	17	8	1	6

Programme international	2010	2011	2012	2013
Non concerné	17	8	1	6
Total	17	8	1	6

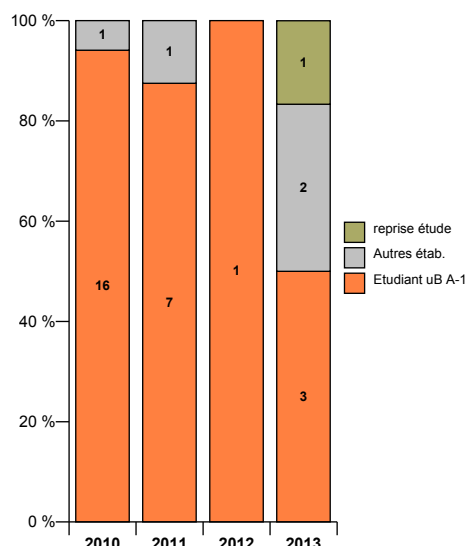
Nationalité



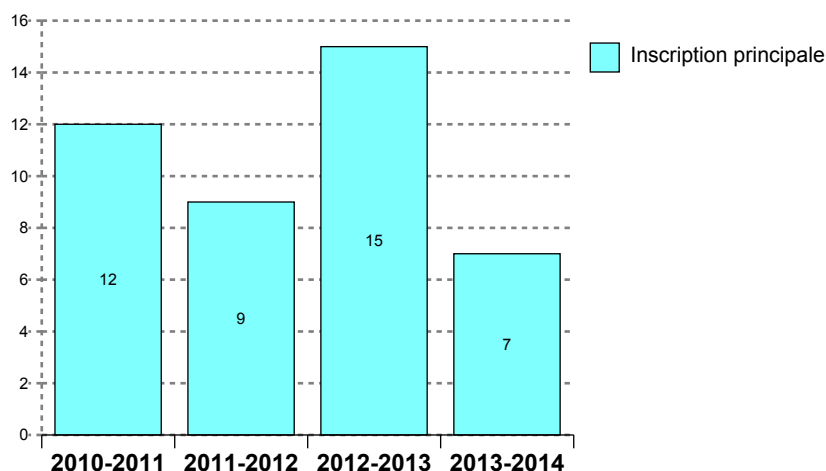
Lieu d'obtention du bac



Situation l'année précédente



Evolutions des inscriptions



Situation à l'inscription	2010	2011	2012	2013
Flux entrant	12	9	15	7
Total	12	9	15	7

Présence aux examens *	2010	2011	2012	2013
Présent	12	9	14	
<i>poids</i>	100 %	100 %	93 %	
Non renseigné			1	7
<i>poids</i>			7 %	100 %
Total	12	9	15	7

* Variable PREXAM calculée dans APOGEE à la remontée SISE résultats au 23 mars - PRESENT = au moins une note > 0 obtenue aux éléments pédagogiques ou à l'étape sauf cas particuliers VAE ou AJAC comptabilisant uniquement à l'étape supérieure

Résultat au diplôme	2010	2011	2012	2013
Diplômé	10	9	13	6
<i>poids</i>	83 %	100 %	87 %	86 %
Ajourné	2			
<i>poids</i>	17 %			
Absent ou non renseigné			2	1
<i>poids</i>			13 %	14 %
Total	12	9	15	7

Profils des nouveaux étudiants (hors redoublants à la même étape)

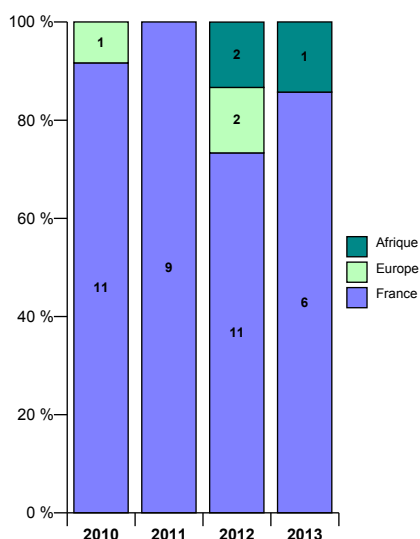
Sexe	2010	2011	2012	2013
Femme	5	4	4	4
<i>poids</i>	42%	44%	27%	57%
Homme	7	5	11	3
<i>poids</i>	58%	56%	73%	43%
Total	12	9	15	7

Aide financière	2010	2011	2012	2013
Boursier	7	3	5	4
<i>poids</i>	58%	33%	33%	57%
Non boursier	5	6	10	3
<i>poids</i>	42%	67%	67%	43%
Total	12	9	15	7

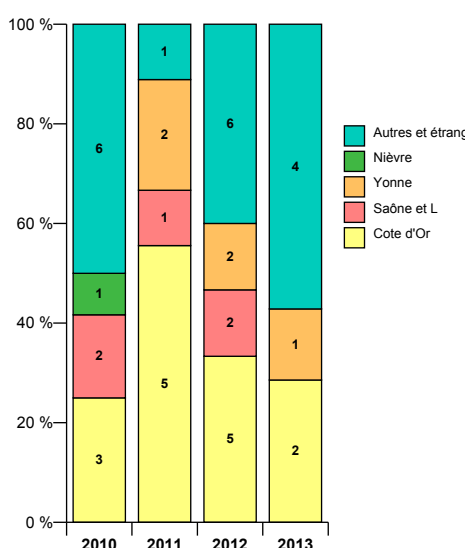
Régime d'inscription	2010	2011	2012	2013
Form. initiale	12	9	15	7
Total	12	9	15	7

Programme international	2010	2011	2012	2013
Non concerné	11	9	14	7
Avec accords ou progr. - SENS accueil	1		1	
Total	12	9	15	7

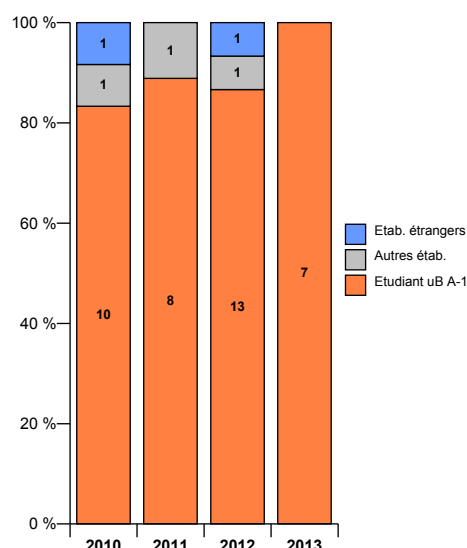
Nationalité



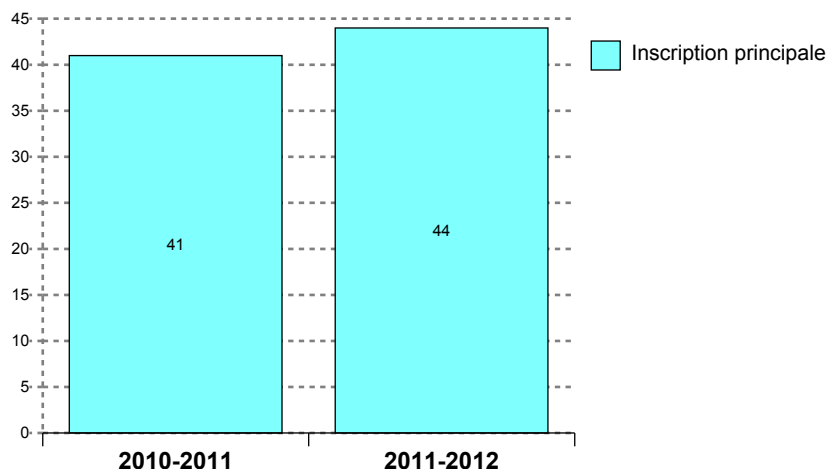
Lieu d'obtention du bac



Situation l'année précédente



Evolutions des inscriptions



Présence aux examens *	2010	2011
Présent	41	38
<i>poids</i>	100 %	86 %
Non renseigné		6
<i>poids</i>		14 %
Total	41	44

* Variable PREXAM calculée dans APOGEE à la remontée SISE résultats au 23 mars - PRESENT = au moins une note > 0 obtenue aux éléments pédagogiques ou à l'étape sauf cas particuliers VAE ou AJAC comptabilisant uniquement à l'étape supérieure

Résultat au diplôme	2010	2011
Diplômé	41	43
<i>poids</i>	100 %	98 %
Absent ou non renseigné		1
<i>poids</i>		2 %
Total	41	44

Situation à l'inscription	2010	2011
Flux entrant	41	44
Total	41	44

Profils des nouveaux étudiants (hors redoublants à la même étape)

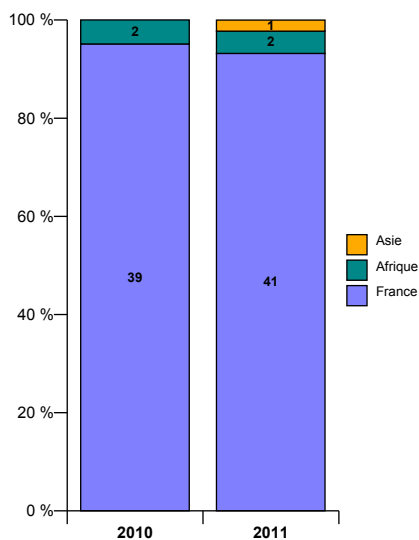
Sexe	2010	2011
Femme	25	31
<i>poids</i>	61%	70%
Homme	16	13
<i>poids</i>	39%	30%
Total	41	44

Aide financière	2010	2011
Non boursier	41	44
<i>poids</i>	100%	100%
Total	41	44

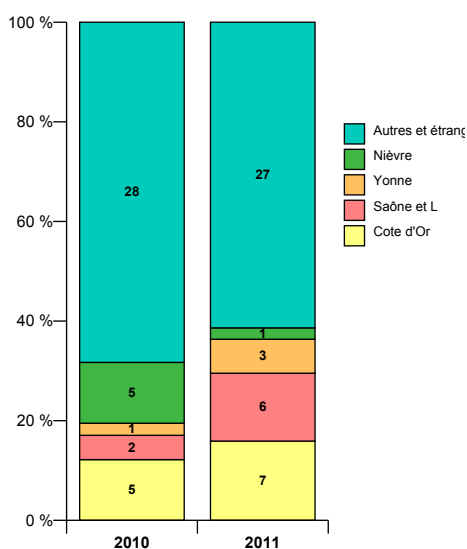
Régime d'inscription	2010	2011
Form. initiale	4	
Form. continue financée	37	44
Total	41	44

Programme international	2010	2011
Non concerné	41	44
Total	41	44

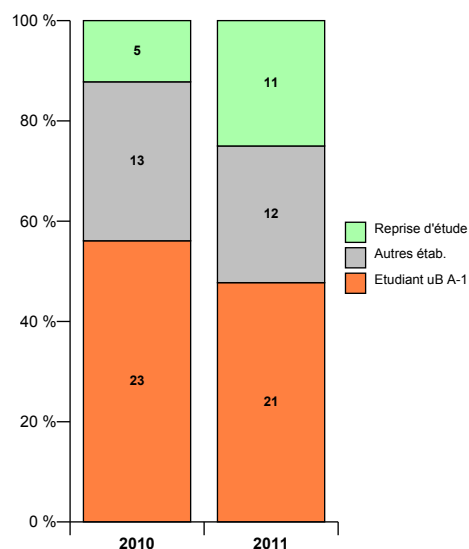
Nationalité



Lieu d'obtention du bac

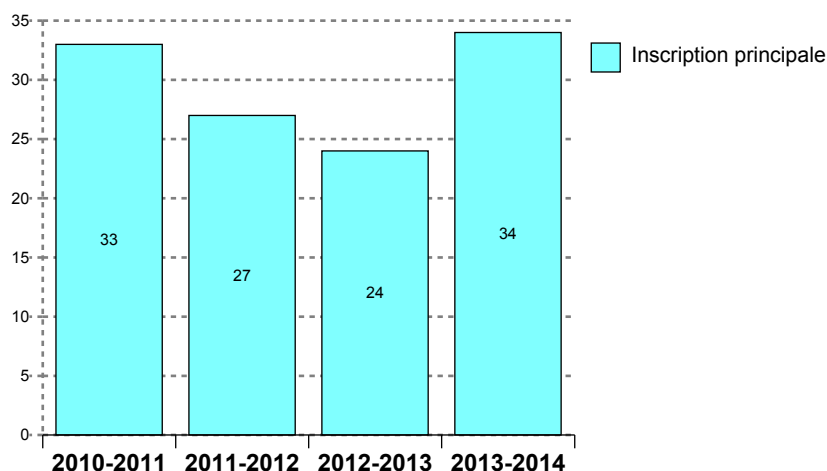


Situation l'année précédente



Spécialité : SCIENCES ET TECHNOLOGIES DE L'INFORMATION ET DE LA COMMUNICATION :
INFORMATIQUE-ELECTRONIQUE : BASES DE DONNÉES ET INTELLIGENCE ARTIFICIELLE PRO

Evolutions des inscriptions



Présence aux examens *	2010	2011	2012	2013
Présent	32	26	24	
<i>poids</i>	97 %	96 %	100 %	
Non renseigné	1	1		34
<i>poids</i>	3 %	4 %		100 %
Total	33	27	24	34

* Variable PREXAM calculée dans APOGEE à la remontée SISE résultats au 23 mars - PRESENT = au moins une note > 0 obtenue aux éléments pédagogiques ou à l'étape sauf cas particuliers VAE ou AJAC comptabilisant uniquement à l'étape supérieure

Résultat au diplôme	2010	2011	2012	2013
Diplômé	32	26	22	
<i>poids</i>	97 %	96 %	92 %	
Ajourné	1	1		
<i>poids</i>	3 %	4 %		
Absent ou non renseigné			2	34
<i>poids</i>			8 %	100 %
Total	33	27	24	34

Situation à l'inscription	2010	2011	2012	2013
Redoublant à l'étape				1
Flux entrant	33	27	24	33
Total	33	27	24	34

Profils des nouveaux étudiants (hors redoublants à la même étape)

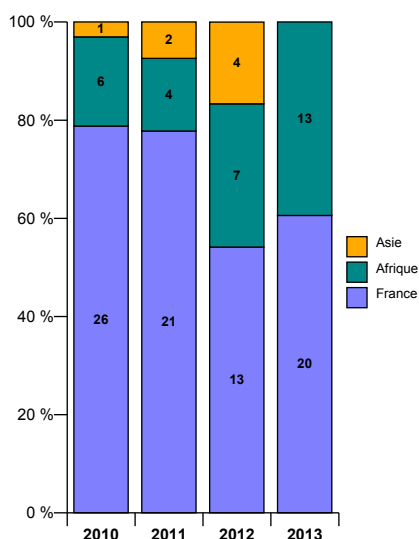
Sexe	2010	2011	2012	2013
Femme	3		4	7
<i>poids</i>	9%		17%	21%
Homme	30	27	20	26
<i>poids</i>	91%	100%	83%	79%
Total	33	27	24	33

Aide financière	2010	2011	2012	2013
Boursier	15	17	4	8
<i>poids</i>	45%	63%	17%	24%
Non boursier	18	10	20	25
<i>poids</i>	55%	37%	83%	76%
Total	33	27	24	33

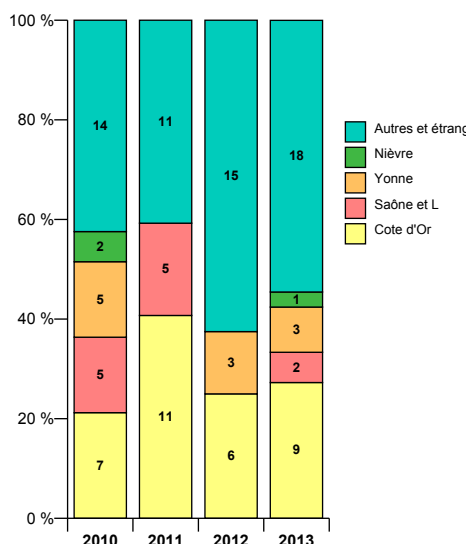
Régime d'inscription	2010	2011	2012	2013
Form. initiale	32	26	23	33
Form. continue financée	1	1	1	
Total	33	27	24	33

Programme international	2010	2011	2012	2013
Non concerné	32	26	23	33
Avec accords ou progr. - SENS accueil	1	1	1	
Total	33	27	24	33

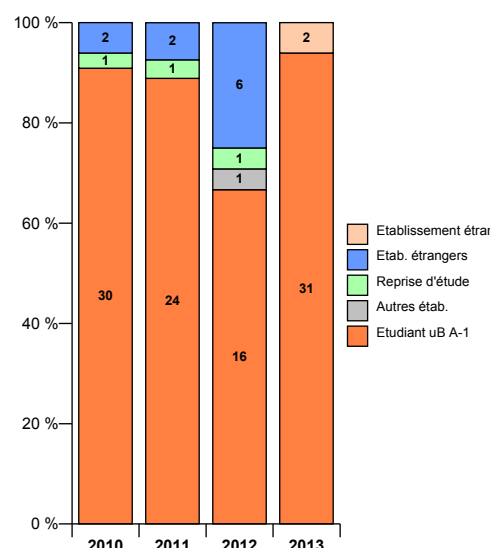
Nationalité



Lieu d'obtention du bac

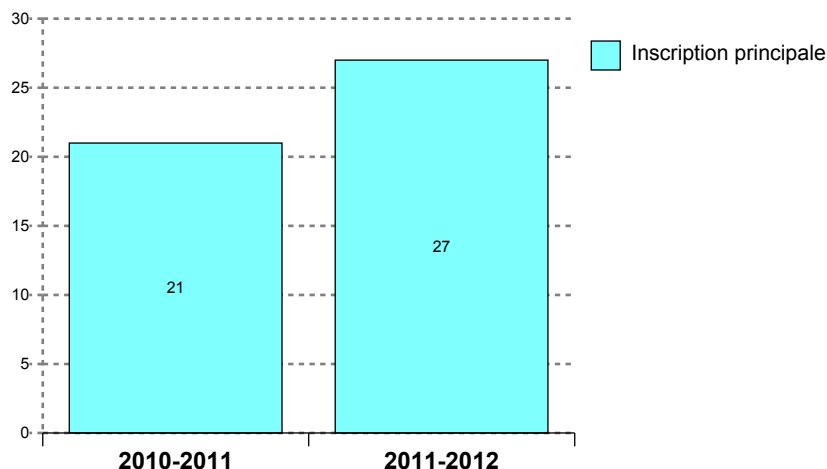


Situation l'année précédente



Spécialité : SCIENCES ET TECHNOLOGIES DE L'INFORMATION ET DE LA COMMUNICATION :
INFORMATIQUE-ELECTRONIQUE : SIGNAL ÉLECTRONIQUE ET AUTOMATIQUE PRO

Evolutions des inscriptions



Présence aux examens *	2010	2011
Présent	20	26
<i>poids</i>	95 %	96 %
Non renseigné	1	1
<i>poids</i>	5 %	4 %
Total	21	27

* Variable PREXAM calculée dans APOGEE à la remontée SISE résultats au 23 mars - PRESENT = au moins une note > 0 obtenue aux éléments pédagogiques ou à l'étape sauf cas particuliers VAE ou AJAC comptabilisant uniquement à l'étape supérieure

Résultat au diplôme	2010	2011
Diplômé	19	21
<i>poids</i>	90 %	78 %
Absent ou non renseigné	2	6
<i>poids</i>	10 %	22 %
Total	21	27

Situation à l'inscription	2010	2011
Flux entrant	21	27
Total	21	27

Profils des nouveaux étudiants (hors redoublants à la même étape)

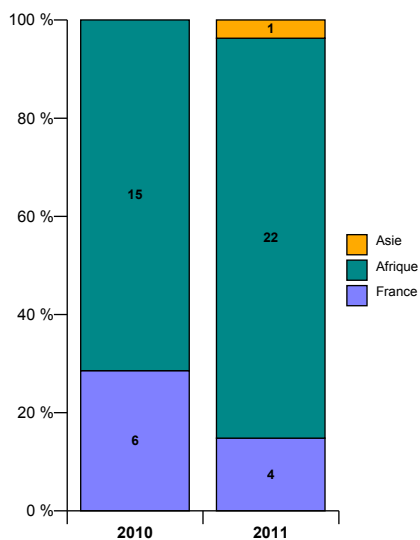
Sexe	2010	2011
Femme	2	2
<i>poids</i>	10%	7%
Homme	19	25
<i>poids</i>	90%	93%
Total	21	27

Aide financière	2010	2011
Boursier	5	2
<i>poids</i>	24%	7%
Non boursier	16	25
<i>poids</i>	76%	93%
Total	21	27

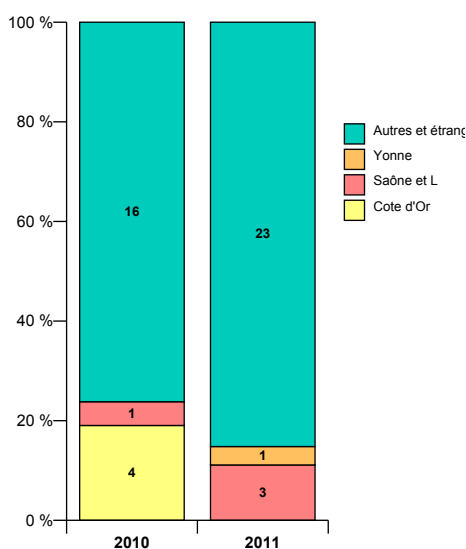
Régime d'inscription	2010	2011
Form. initiale	21	27
Total	21	27

Programme international	2010	2011
Non concerné	21	27
Total	21	27

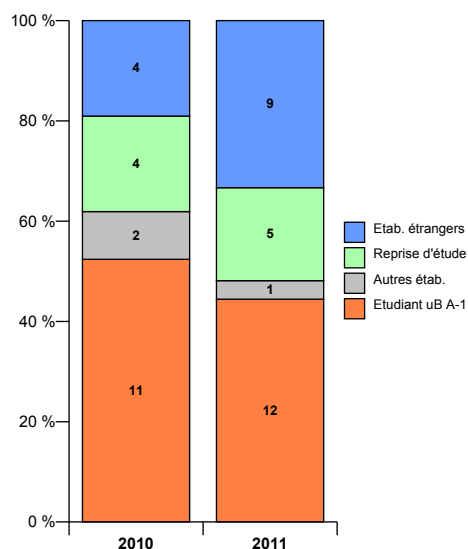
Nationalité



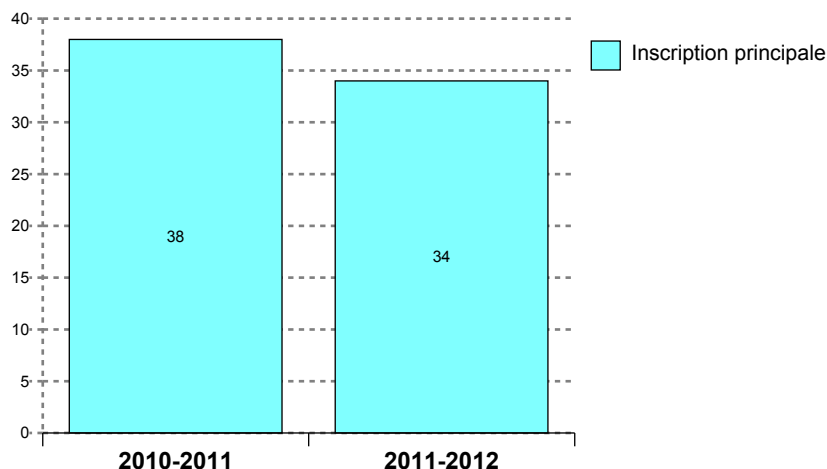
Lieu d'obtention du bac



Situation l'année précédente



Evolutions des inscriptions



Situation à l'inscription	2010	2011
Flux entrant	38	34
Total	38	34

Présence aux examens *	2010	2011
Présent	38	32
<i>poids</i>	100 %	94 %
Non renseigné		2
<i>poids</i>		6 %
Total	38	34

* Variable PREXAM calculée dans APOGEE à la remontée SISE résultats au 23 mars - PRESENT = au moins une note > 0 obtenue aux éléments pédagogiques ou à l'étape sauf cas particuliers VAE ou AJAC comptabilisant uniquement à l'étape supérieure

Résultat au diplôme	2010	2011
Diplômé	37	31
<i>poids</i>	97 %	91 %
Ajourné		3
<i>poids</i>		9 %
Absent ou non renseigné	1	
<i>poids</i>	3 %	
Total	38	34

Profil des nouveaux étudiants (hors redoublants à la même étape)

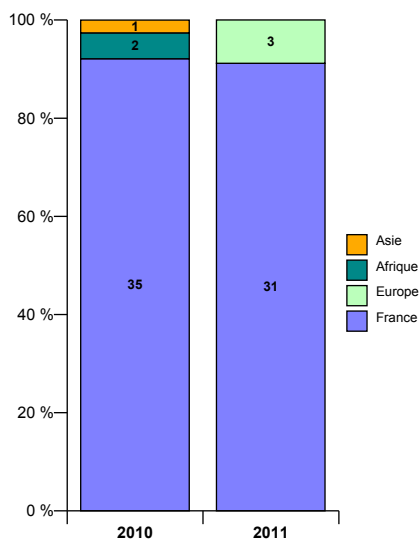
Sexe	2010	2011
Femme	20	15
<i>poids</i>	53%	44%
Homme	18	19
<i>poids</i>	47%	56%
Total	38	34

Aide financière	2010	2011
Boursier	11	15
<i>poids</i>	29%	44%
Non boursier	27	19
<i>poids</i>	71%	56%
Total	38	34

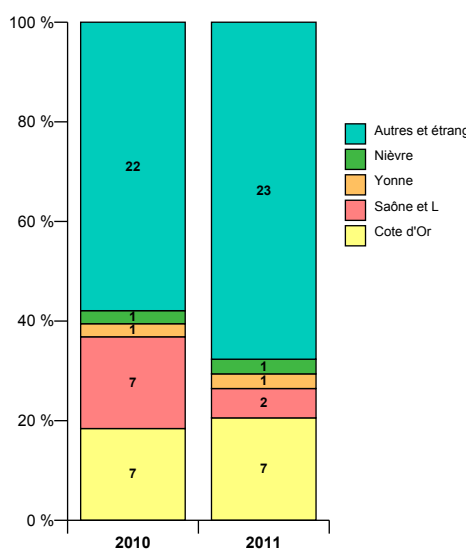
Régime d'inscription	2010	2011
Form. initiale	38	34
Total	38	34

Programme international	2010	2011
Non concerné	37	32
Avec accords ou progr. - SENS envoi	1	
Avec accords ou progr. - SENS accueil		2
Total	38	34

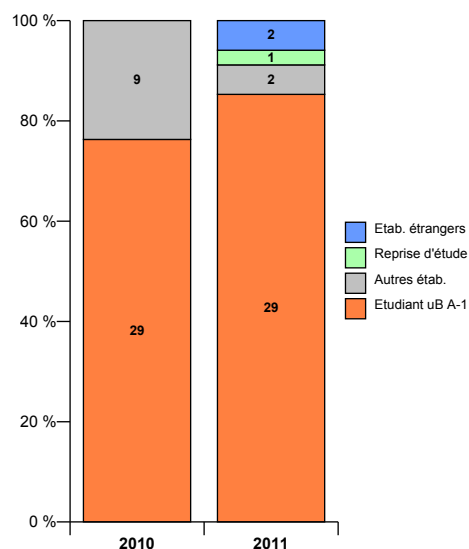
Nationalité



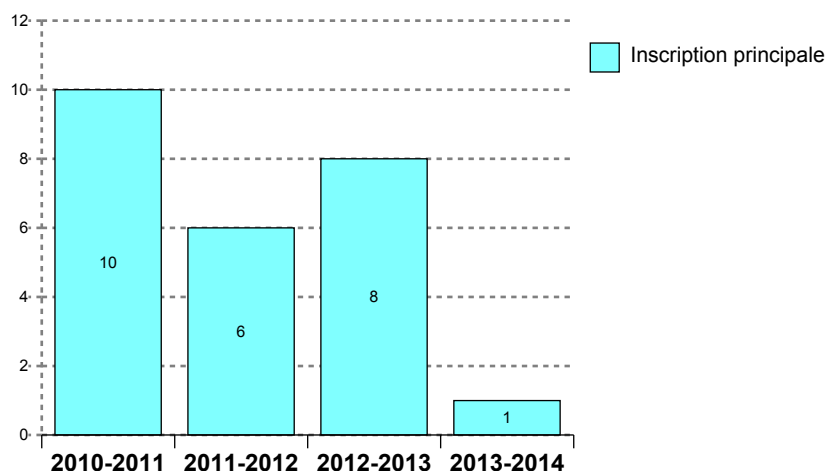
Lieu d'obtention du bac



Situation l'année précédente



Evolutions des inscriptions



Présence aux examens *	2010	2011	2012	2013
Présent	10	6	8	
<i>poids</i>	100 %	100 %	100 %	
Non renseigné				1
<i>poids</i>				100 %
Total	10	6	8	1

* Variable PREXAM calculée dans APOGEE à la remontée SISE résultats au 23 mars - PRESENT = au moins une note > 0 obtenue aux éléments pédagogiques ou à l'étape sauf cas particuliers VAE ou AJAC comptabilisant uniquement à l'étape supérieure

Résultat au diplôme	2010	2011	2012	2013
Diplômé	9	4	7	
<i>poids</i>	90 %	67 %	88 %	
Ajourné		2	1	
<i>poids</i>		33 %	13 %	
Absent ou non renseigné	1			1
<i>poids</i>	10 %			100 %
Total	10	6	8	1

Situation à l'inscription	2010	2011	2012	2013
Redoublant à l'étape			2	
Flux entrant	10	6	6	1
Total	10	6	8	1

Profils des nouveaux étudiants (hors redoublants à la même étape)

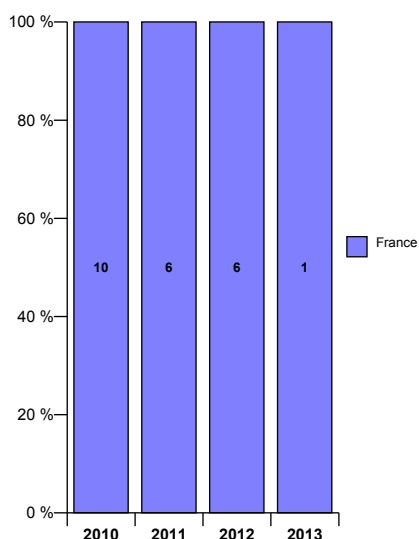
Sexe	2010	2011	2012	2013
Femme	5	3	4	
<i>poids</i>	50%	50%	67%	
Homme	5	3	2	1
<i>poids</i>	50%	50%	33%	100%
Total	10	6	6	1

Aide financière	2010	2011	2012	2013
Boursier	5		4	1
<i>poids</i>	50%		67%	100%
Non boursier	5	6	2	
<i>poids</i>	50%	100%	33%	
Total	10	6	6	1

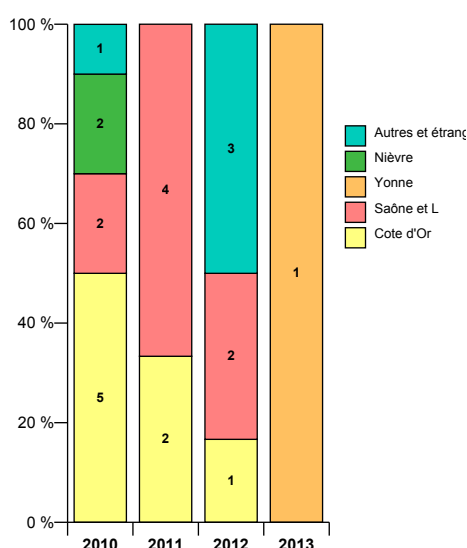
Régime d'inscription	2010	2011	2012	2013
Form. initiale	10	6	6	1
Total	10	6	6	1

Programme international	2010	2011	2012	2013
Non concerné	10	6	6	1
Total	10	6	6	1

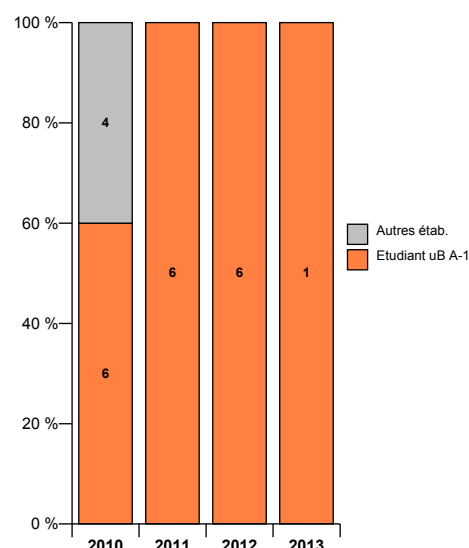
Nationalité



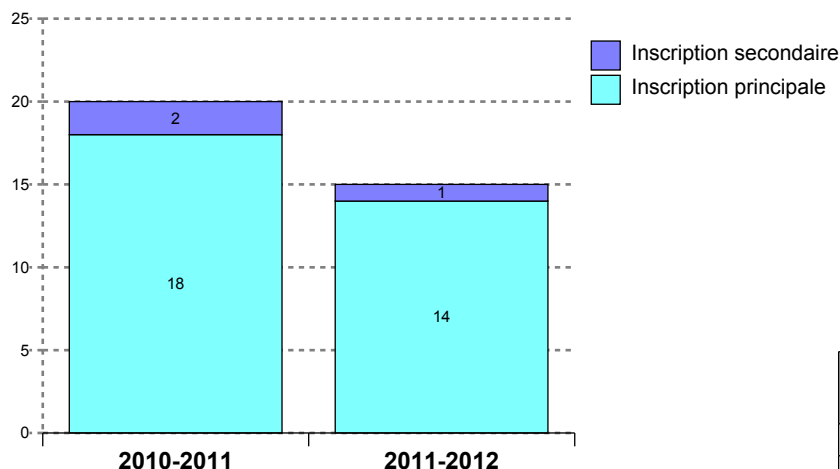
Lieu d'obtention du bac



Situation l'année précédente



Evolutions des inscriptions



Présence aux examens *	2010	2011
Présent	19	14
<i>poids</i>	95 %	93 %
Non renseigné	1	1
<i>poids</i>	5 %	7 %
Total	20	15

* Variable PREXAM calculée dans APOGEE à la remontée SISE résultats au 23 mars - PRESENT = au moins une note > 0 obtenue aux éléments pédagogiques ou à l'étape sauf cas particuliers VAE ou AJAC comptabilisant uniquement à l'étape supérieure

Résultat au diplôme	2010	2011
Diplômé	18	11
<i>poids</i>	90 %	73 %
Ajourné	2	4
<i>poids</i>	10 %	27 %
Total	20	15

Situation à l'inscription	2010	2011
Redoublant à l'étape	2	1
Flux entrant	18	14
Total	20	15

Profils des nouveaux étudiants (hors redoublants à la même étape)

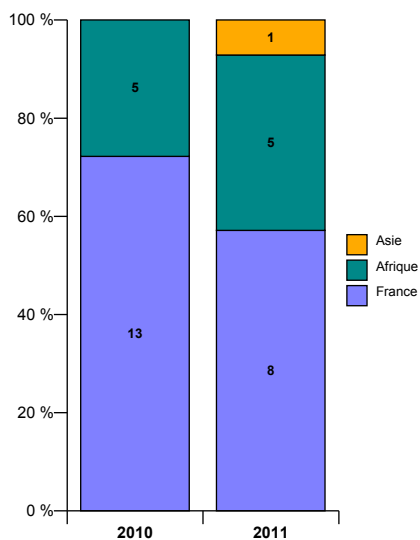
Sexe	2010	2011
Femme	10	6
<i>poids</i>	56%	43%
Homme	8	8
<i>poids</i>	44%	57%
Total	18	14

Aide financière	2010	2011
Boursier	6	3
<i>poids</i>	33%	21%
Non boursier	12	11
<i>poids</i>	67%	79%
Total	18	14

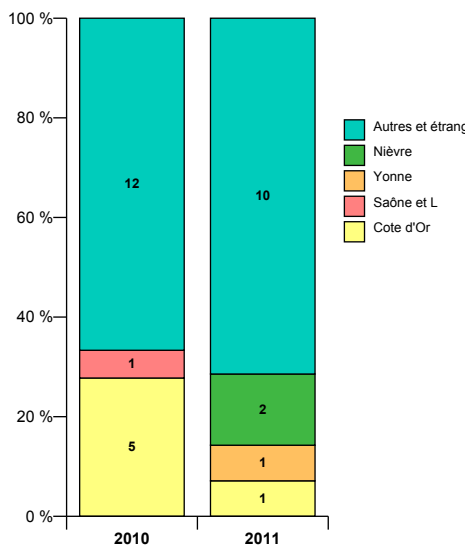
Régime d'inscription	2010	2011
Form. initiale	18	14
Total	18	14

Programme international	2010	2011
Non concerné	17	14
Avec accords ou progr. - SENS accueil	1	
Total	18	14

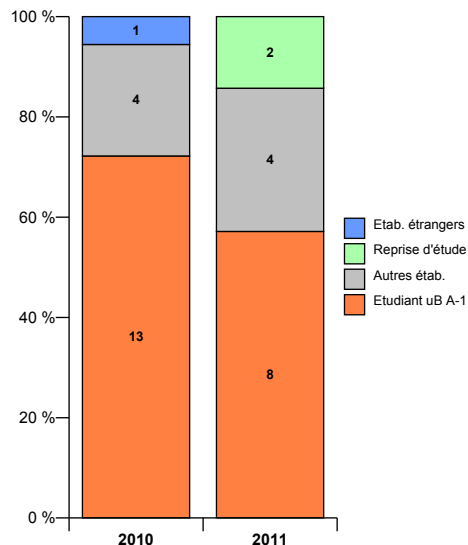
Nationalité



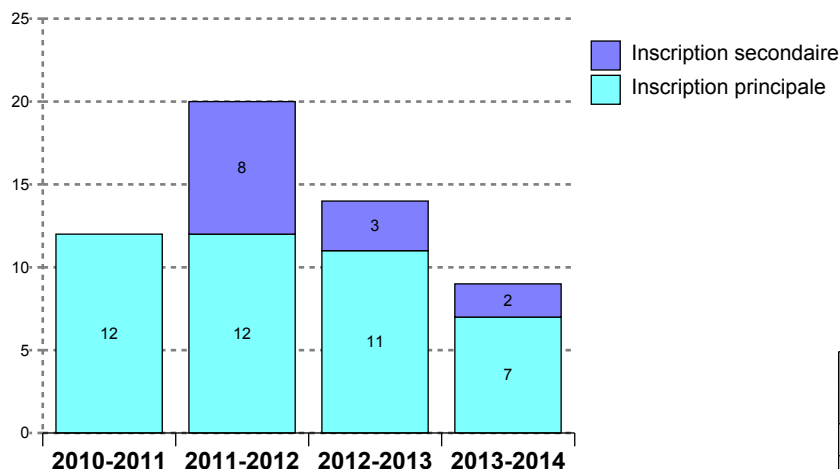
Lieu d'obtention du bac



Situation l'année précédente



Evolutions des inscriptions



Présence aux examens *	2010	2011	2012	2013
Présent	12	20	13	9
<i>poids</i>	100 %	100 %	93 %	
Non renseigné			1	9
<i>poids</i>			7 %	100 %
Total	12	20	14	9

* Variable PREXAM calculée dans APOGEE à la remontée SISE résultats au 23 mars - PRESENT = au moins une note > 0 obtenue aux éléments pédagogiques ou à l'étape sauf cas particuliers VAE ou AJAC comptabilisant uniquement à l'étape supérieure

Résultat au diplôme	2010	2011	2012	2013
Diplômé	9	17	12	8
<i>poids</i>	75 %	85 %	86 %	
Ajourné	3	3		
<i>poids</i>	25 %	15 %		
Absent ou non renseigné			2	9
<i>poids</i>			14 %	100 %
Total	12	20	14	9

Situation à l'inscription	2010	2011	2012	2013
Redoublant à l'étape			1	1
Flux entrant	12	20	13	8
Total	12	20	14	9

Profils des nouveaux étudiants (hors redoublants à la même étape)

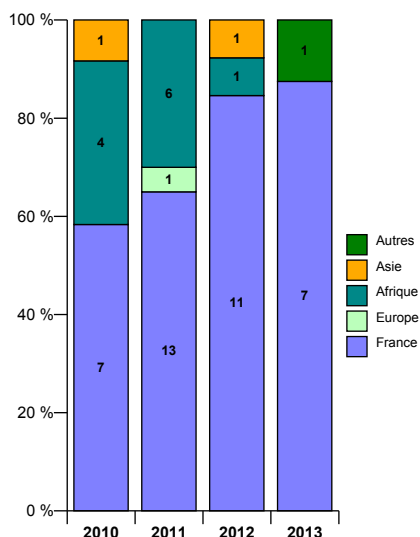
Sexe	2010	2011	2012	2013
Femme	2	8	5	1
<i>poids</i>	17%	40%	38%	13%
Homme	10	12	8	7
<i>poids</i>	83%	60%	62%	88%
Total	12	20	13	8

Aide financière	2010	2011	2012	2013
Boursier	5	6	6	3
<i>poids</i>	42%	30%	46%	38%
Non boursier	7	14	7	5
<i>poids</i>	58%	70%	54%	63%
Total	12	20	13	8

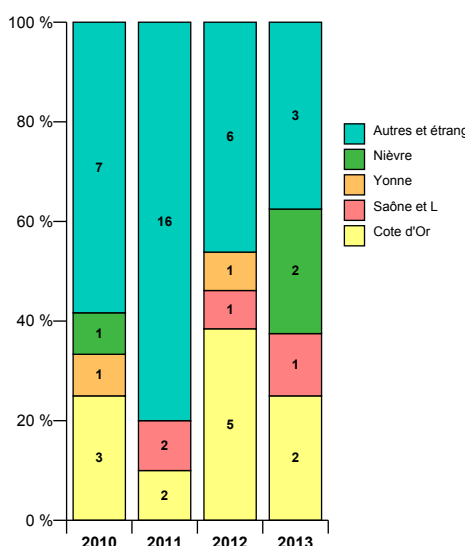
Régime d'inscription	2010	2011	2012	2013
Form. initiale	12	20	13	8
Total	12	20	13	8

Programme international	2010	2011	2012	2013
Non concerné	12	20	12	8
Avec accords ou progr. - SENS envoi			1	
Total	12	20	13	8

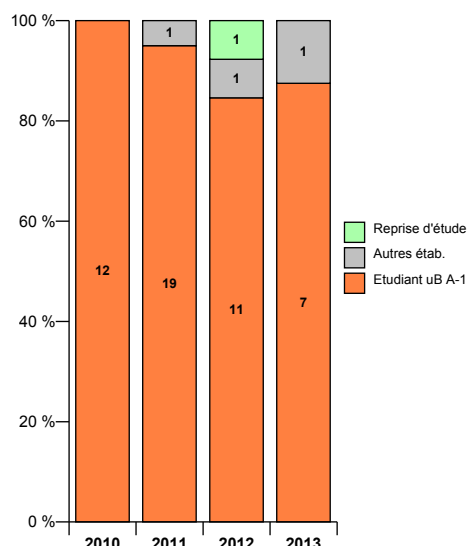
Nationalité



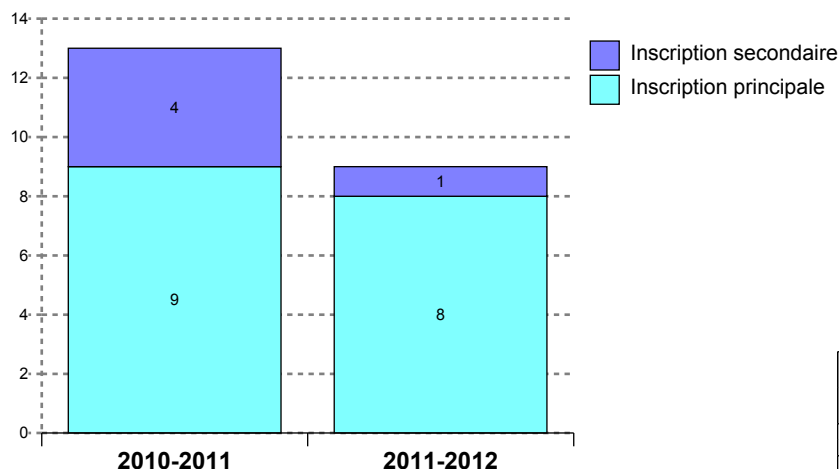
Lieu d'obtention du bac



Situation l'année précédente



Evolutions des inscriptions



Présence aux examens *	2010	2011
Présent	10	6
<i>poids</i>	77 %	67 %
Non renseigné	3	3
<i>poids</i>	23 %	33 %
Total	13	9

* Variable PREXAM calculée dans APOGEE à la remontée SISE résultats au 23 mars - PRESENT = au moins une note > 0 obtenue aux éléments pédagogiques ou à l'étape sauf cas particuliers VAE ou AJAC comptabilisant uniquement à l'étape supérieure

Résultat au diplôme	2010	2011
Diplômé	8	2
<i>poids</i>	62 %	22 %
Ajourné		7
<i>poids</i>		78 %
Absent ou non renseigné	5	
<i>poids</i>	38 %	
Total	13	9

Situation à l'inscription	2010	2011
Redoublant à l'étape	1	
Flux entrant	12	9
Total	13	9

Profils des nouveaux étudiants (hors redoublants à la même étape)

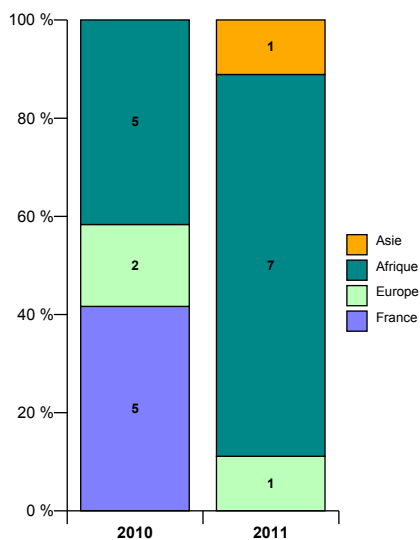
Sexe	2010	2011
Femme	3	3
<i>poids</i>	25%	33%
Homme	9	6
<i>poids</i>	75%	67%
Total	12	9

Aide financière	2010	2011
Non boursier	12	9
<i>poids</i>	100%	100%
Total	12	9

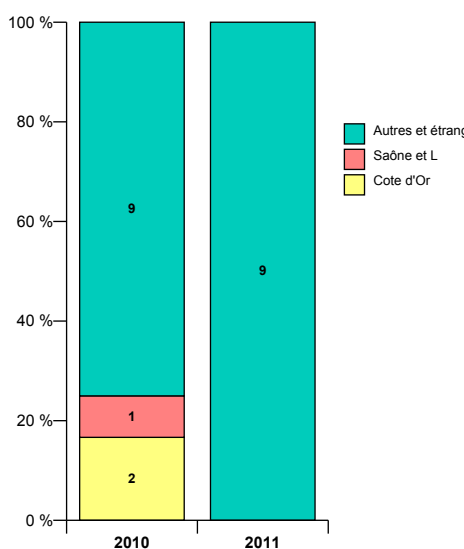
Régime d'inscription	2010	2011
Form. initiale	12	9
Total	12	9

Programme international	2010	2011
Non concerné	10	8
Avec accords ou progr. - SENS accueil	2	1
Total	12	9

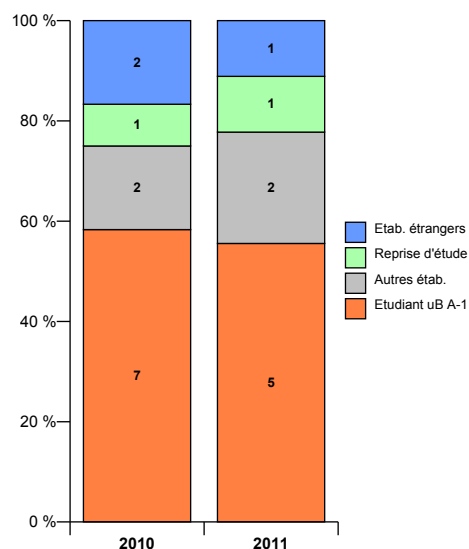
Nationalité



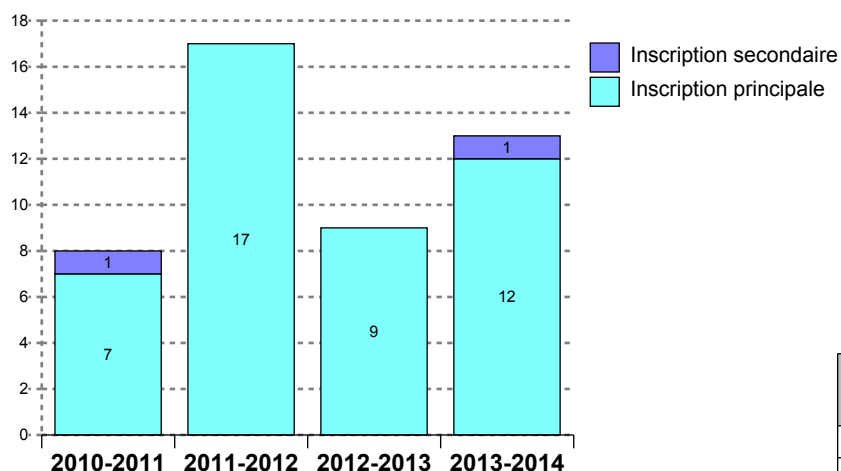
Lieu d'obtention du bac



Situation l'année précédente



Evolutions des inscriptions



Présence aux examens *	2010	2011	2012	2013
Présent	6	17	9	
<i>poids</i>	75 %	100 %	100 %	
Non renseigné	2			13
<i>poids</i>	25 %			100 %
Total	8	17	9	13

* Variable PREXAM calculée dans APOGEE à la remontée SISE résultats au 23 mars - PRESENT = au moins une note > 0 obtenue aux éléments pédagogiques ou à l'étape sauf cas particuliers VAE ou AJAC comptabilisant uniquement à l'étape supérieure

Résultat au diplôme	2010	2011	2012	2013
Diplômé	5	17	9	
<i>poids</i>	63 %	100 %	100 %	
Ajourné	3			
<i>poids</i>	38 %			
Absent ou non renseigné				13
<i>poids</i>				100 %
Total	8	17	9	13

Situation à l'inscription	2010	2011	2012	2013
Redoublant à l'étape	1			
Flux entrant	7	17	9	13
Total	8	17	9	13

Profils des nouveaux étudiants (hors redoublants à la même étape)

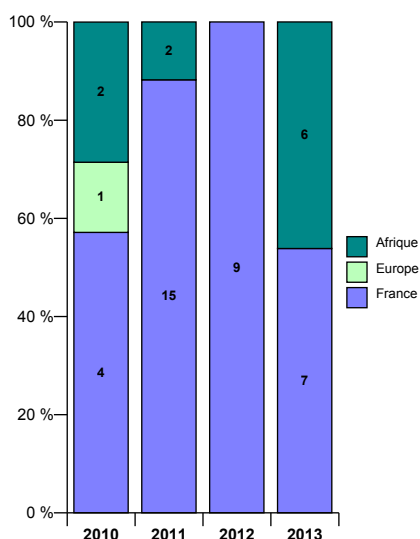
Sexe	2010	2011	2012	2013
Femme	4	1	2	2
<i>poids</i>	57%	6%	22%	15%
Homme	3	16	7	11
<i>poids</i>	43%	94%	78%	85%
Total	7	17	9	13

Aide financière	2010	2011	2012	2013
Boursier	2	9	5	5
<i>poids</i>	29%	53%	56%	38%
Non boursier	5	8	4	8
<i>poids</i>	71%	47%	44%	62%
Total	7	17	9	13

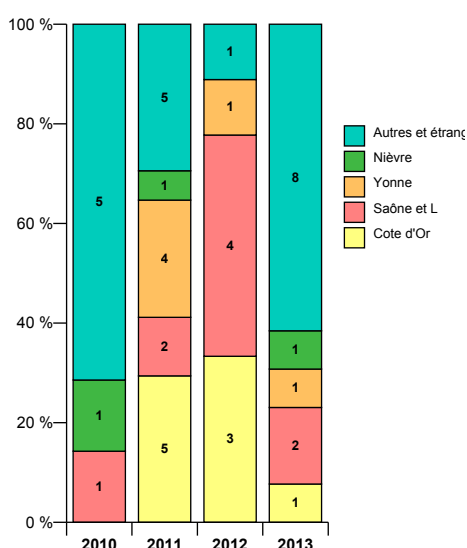
Régime d'inscription	2010	2011	2012	2013
Form. initiale	7	16	9	13
Form. continue financée		1		
Total	7	17	9	13

Programme international	2010	2011	2012	2013
Non concerné	6	14	6	13
Avec accords ou progr. - SENS envoi		3	3	
Avec accords ou progr. - SENS accueil	1			
Total	7	17	9	13

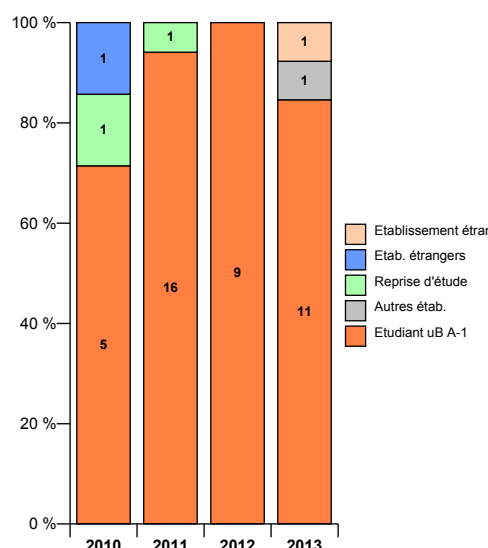
Nationalité



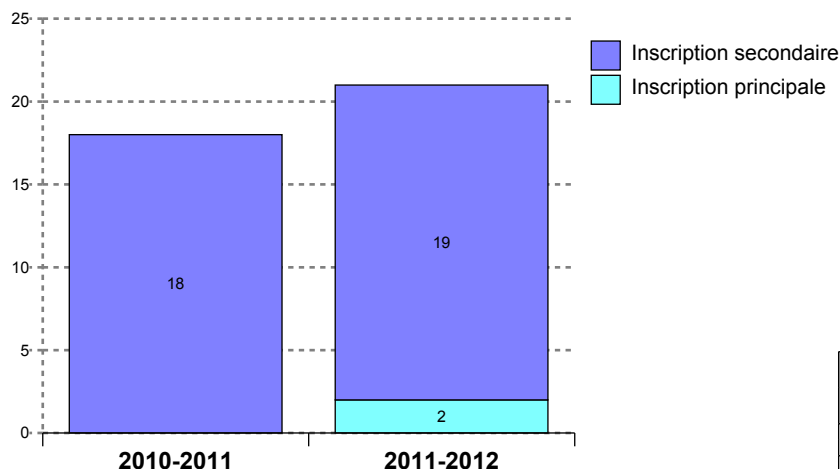
Lieu d'obtention du bac



Situation l'année précédente



Evolutions des inscriptions



Présence aux examens *	2010	2011
Présent	18	21
<i>poids</i>	100 %	100 %
Total	18	21

* Variable PREXAM calculée dans APOGEE à la remontée SISE résultats au 23 mars - PRESENT = au moins une note > 0 obtenue aux éléments pédagogiques ou à l'étape sauf cas particuliers VAE ou AJAC comptabilisant uniquement à l'étape supérieure

Résultat au diplôme	2010	2011
Diplômé	18	15
<i>poids</i>	100 %	71 %
Ajourné		6
<i>poids</i>		29 %
Total	18	21

Situation à l'inscription	2010	2011
Flux entrant	18	21
Total	18	21

Profil des nouveaux étudiants (hors redoublants à la même étape)

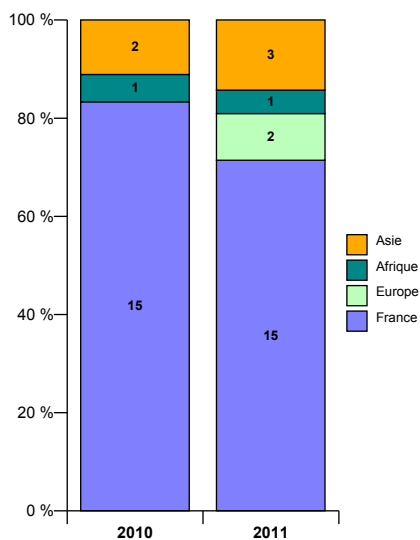
Sexe	2010	2011
Femme	3	3
<i>poids</i>	17%	14%
Homme	15	18
<i>poids</i>	83%	86%
Total	18	21

Aide financière	2010	2011
Boursier	1	
<i>poids</i>	6%	
Non boursier	17	21
<i>poids</i>	94%	100%
Total	18	21

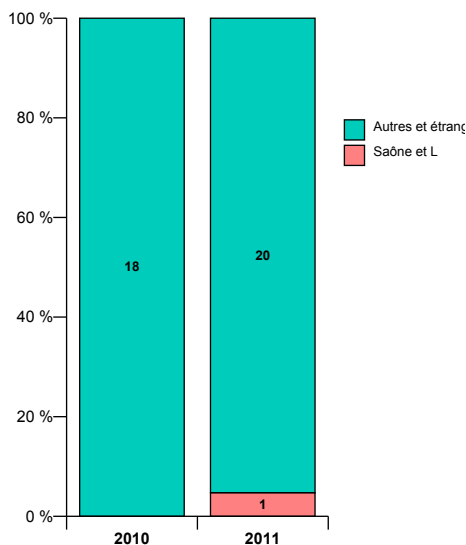
Régime d'inscription	2010	2011
Form. initiale	18	21
Total	18	21

Programme international	2010	2011
Non concerné	18	21
Total	18	21

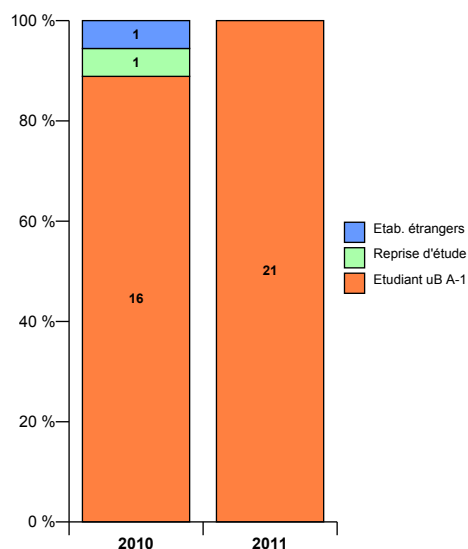
Nationalité



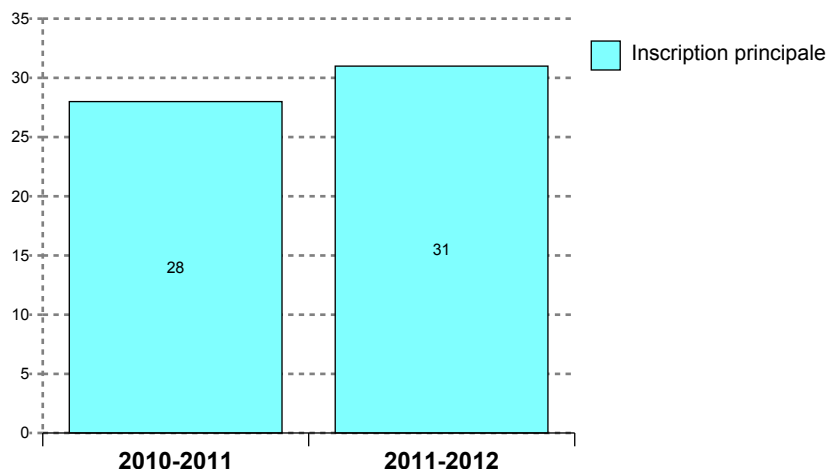
Lieu d'obtention du bac



Situation l'année précédente



Evolutions des inscriptions



Présence aux examens *	2010	2011
Présent	22	30
<i>poids</i>	79 %	97 %
Non renseigné	6	1
<i>poids</i>	21 %	3 %
Total	28	31

* Variable PREXAM calculée dans APOGEE à la remontée SISE résultats au 23 mars - PRESENT = au moins une note > 0 obtenue aux éléments pédagogiques ou à l'étape sauf cas particuliers VAE ou AJAC comptabilisant uniquement à l'étape supérieure

Résultat au diplôme	2010	2011
Diplômé	18	25
<i>poids</i>	64 %	81 %
Ajourné	10	
<i>poids</i>	36 %	
Absent ou non renseigné		6
<i>poids</i>		19 %
Total	28	31

Situation à l'inscription	2010	2011
Redoublant à l'étape	1	
Flux entrant	27	31
Total	28	31

Profils des nouveaux étudiants (hors redoublants à la même étape)

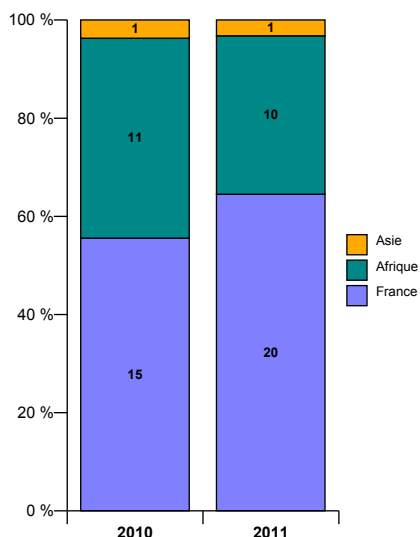
Sexe	2010	2011
Femme	4	7
<i>poids</i>	15%	23%
Homme	23	24
<i>poids</i>	85%	77%
Total	27	31

Aide financière	2010	2011
Boursier	9	13
<i>poids</i>	33%	42%
Non boursier	18	18
<i>poids</i>	67%	58%
Total	27	31

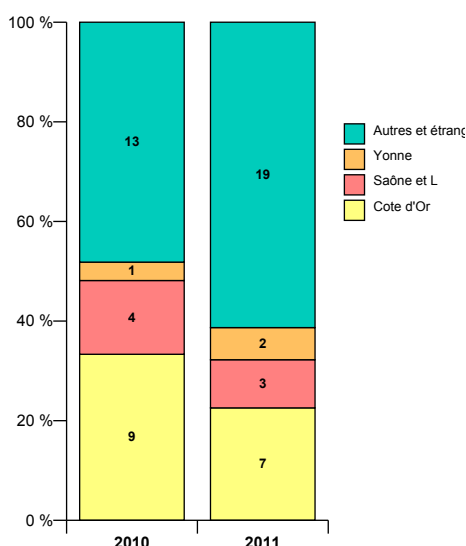
Régime d'inscription	2010	2011
Form. initiale	27	31
Total	27	31

Programme international	2010	2011
Non concerné	27	31
Total	27	31

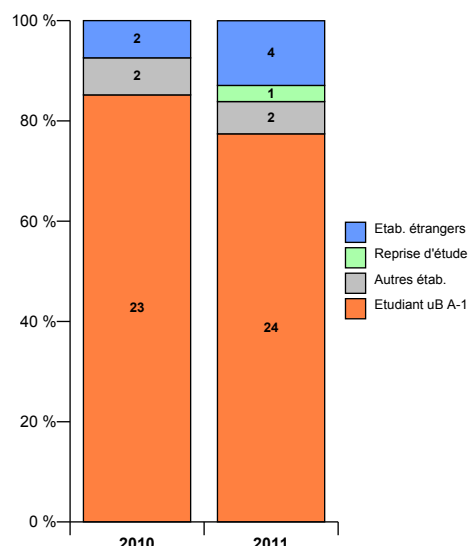
Nationalité



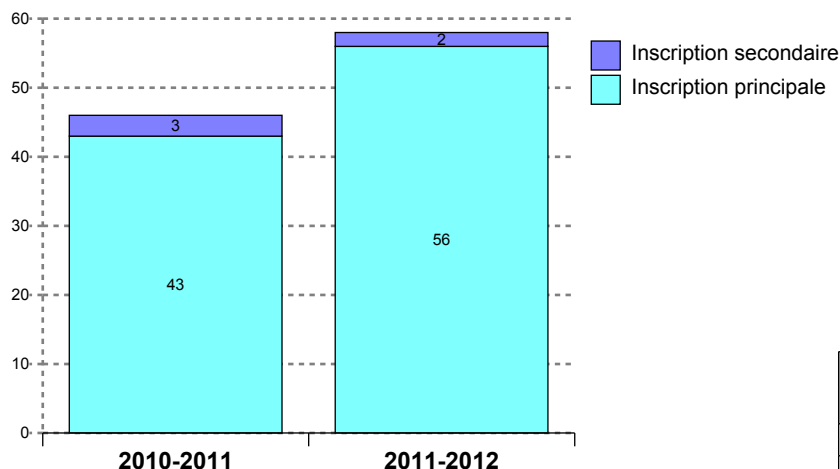
Lieu d'obtention du bac



Situation l'année précédente



Evolutions des inscriptions



Présence aux examens *	2010	2011
Présent	44	54
<i>poids</i>	96 %	93 %
Non renseigné	2	4
<i>poids</i>	4 %	7 %
Total	46	58

* Variable PREXAM calculée dans APOGEE à la remontée SISE résultats au 23 mars - PRESENT = au moins une note > 0 obtenue aux éléments pédagogiques ou à l'étape sauf cas particuliers VAE ou AJAC comptabilisant uniquement à l'étape supérieure

Résultat au diplôme	2010	2011
Diplômé	40	54
<i>poids</i>	87 %	93 %
Ajourné	1	
<i>poids</i>	2 %	
Absent ou non renseigné	5	4
<i>poids</i>	11 %	7 %
Total	46	58

Situation à l'inscription	2010	2011
Redoublant à l'étape	2	1
Flux entrant	44	57
Total	46	58

Profils des nouveaux étudiants (hors redoublants à la même étape)

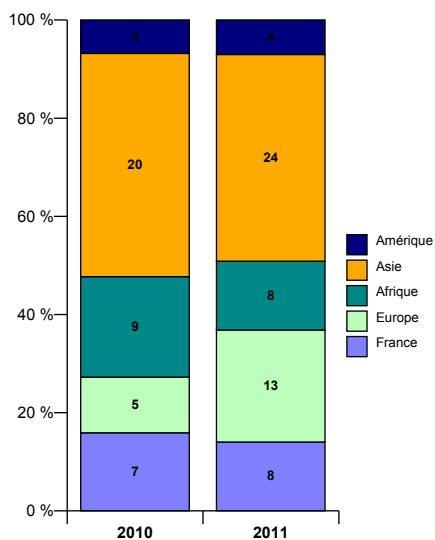
Sexe	2010	2011
Femme	12	11
<i>poids</i>	27%	19%
Homme	32	46
<i>poids</i>	73%	81%
Total	44	57

Aide financière	2010	2011
Boursier	2	2
<i>poids</i>	5%	4%
Non boursier	42	55
<i>poids</i>	95%	96%
Total	44	57

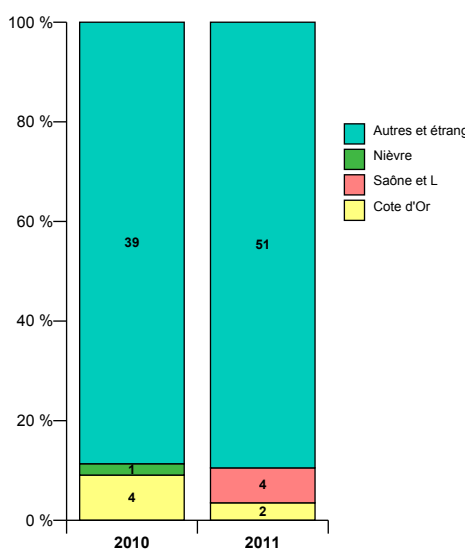
Régime d'inscription	2010	2011
Form. initiale	44	57
Total	44	57

Programme international	2010	2011
Non concerné	18	26
Avec accords ou progr. - SENS envoi	1	1
Avec accords ou progr. - SENS accueil	25	30
Total	44	57

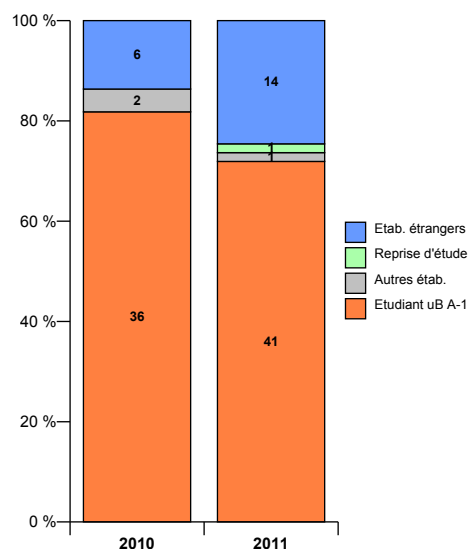
Nationalité



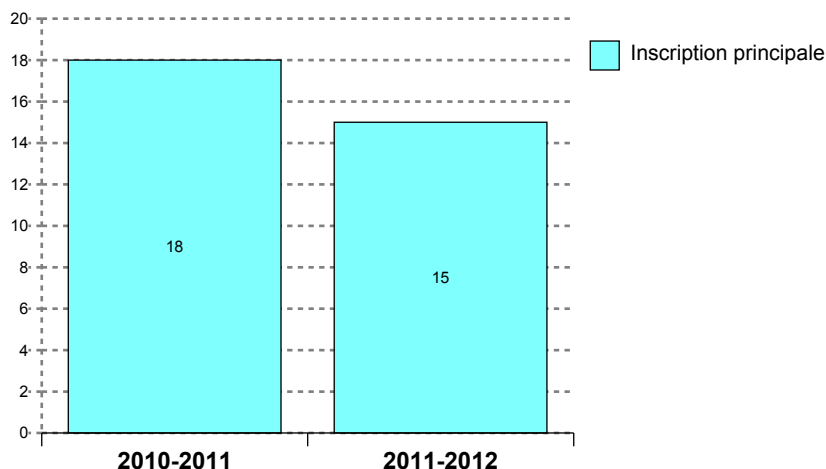
Lieu d'obtention du bac



Situation l'année précédente



Evolutions des inscriptions



Présence aux examens *	2010	2011
Présent	18	15
<i>poids</i>	100 %	100 %
Total	18	15

* Variable PREXAM calculée dans APOGEE à la remontée SISE résultats au 23 mars - PRESENT = au moins une note > 0 obtenue aux éléments pédagogiques ou à l'étape sauf cas particuliers VAE ou AJAC comptabilisant uniquement à l'étape supérieure

Résultat au diplôme	2010	2011
Diplômé	18	15
<i>poids</i>	100 %	100 %
Total	18	15

Situation à l'inscription	2010	2011
Redoublant à l'étape	2	
Flux entrant	16	15
Total	18	15

Profil des nouveaux étudiants (hors redoublants à la même étape)

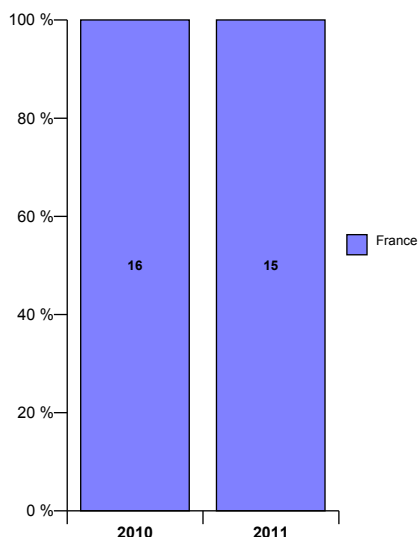
Sexe	2010	2011
Femme	5	6
<i>poids</i>	31%	40%
Homme	11	9
<i>poids</i>	69%	60%
Total	16	15

Aide financière	2010	2011
Boursier	8	6
<i>poids</i>	50%	40%
Non boursier	8	9
<i>poids</i>	50%	60%
Total	16	15

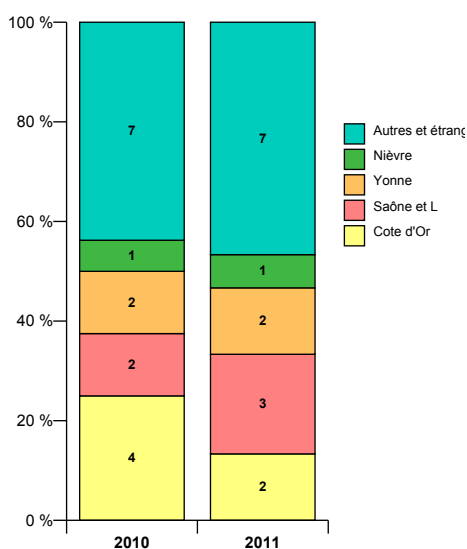
Régime d'inscription	2010	2011
Form. initiale	16	15
Total	16	15

Programme international	2010	2011
Non concerné	16	15
Total	16	15

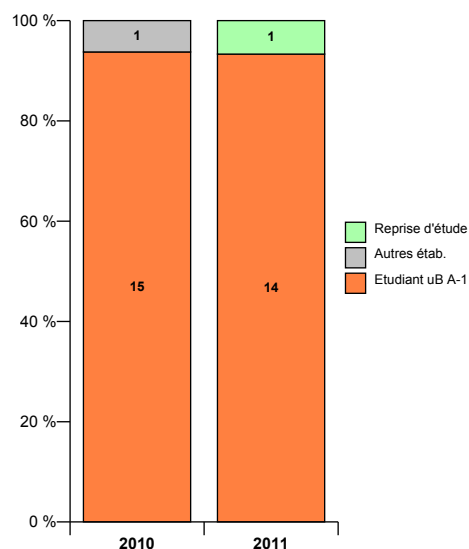
Nationalité



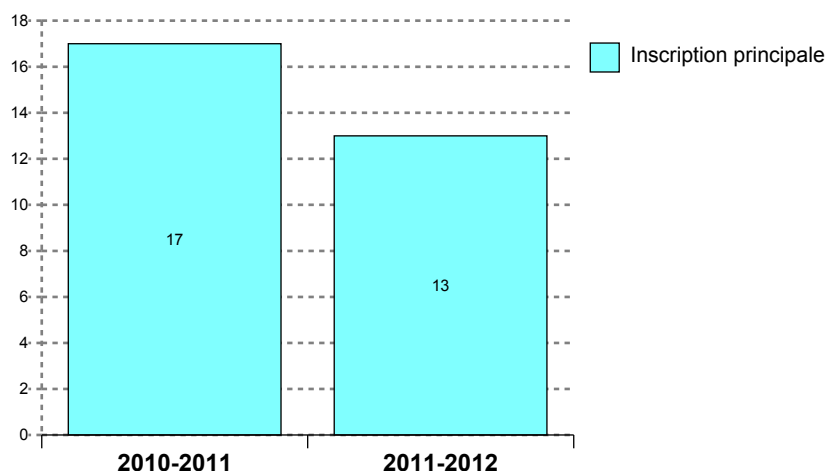
Lieu d'obtention du bac



Situation l'année précédente



Evolutions des inscriptions



Présence aux examens *	2010	2011
Présent	17	12
<i>poids</i>	100 %	92 %
Non renseigné		1
<i>poids</i>		8 %
Total	17	13

* Variable PREXAM calculée dans APOGEE à la remontée SISE résultats au 23 mars - PRESENT = au moins une note > 0 obtenue aux éléments pédagogiques ou à l'étape sauf cas particuliers VAE ou AJAC comptabilisant uniquement à l'étape supérieure

Résultat au diplôme	2010	2011
Diplômé	17	11
<i>poids</i>	100 %	85 %
Absent ou non renseigné		2
<i>poids</i>		15 %
Total	17	13

Situation à l'inscription	2010	2011
Redoublant à l'étape	1	1
Flux entrant	16	12
Total	17	13

Profils des nouveaux étudiants (hors redoublants à la même étape)

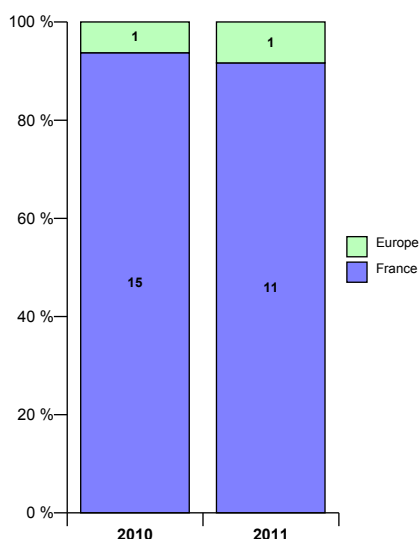
Sexe	2010	2011
Femme	8	8
<i>poids</i>	50%	67%
Homme	8	4
<i>poids</i>	50%	33%
Total	16	12

Aide financière	2010	2011
Boursier	5	7
<i>poids</i>	31%	58%
Non boursier	11	5
<i>poids</i>	69%	42%
Total	16	12

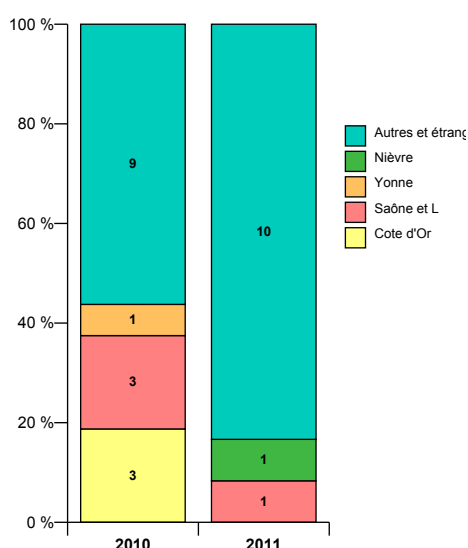
Régime d'inscription	2010	2011
Form. initiale	15	12
Reprise d'étude	1	
Total	16	12

Programme international	2010	2011
Non concerné	16	12
Total	16	12

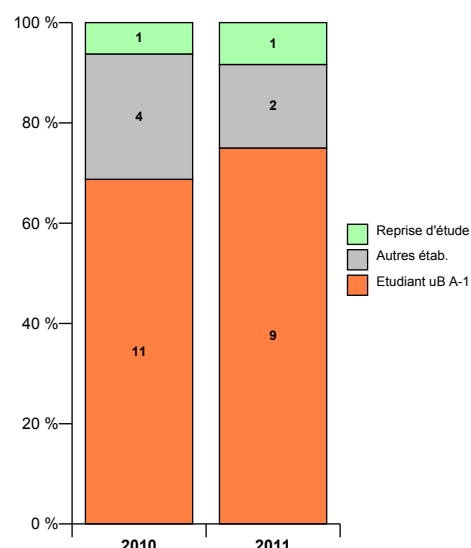
Nationalité



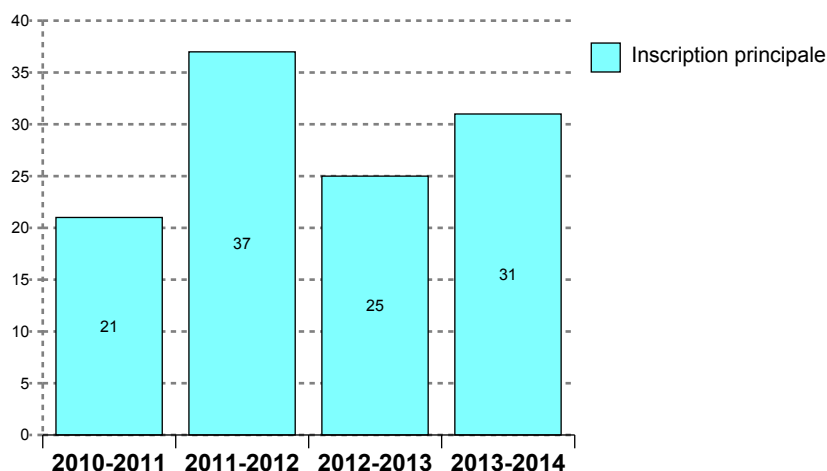
Lieu d'obtention du bac



Situation l'année précédente



Evolutions des inscriptions



Situation à l'inscription	2010	2011	2012	2013
Flux entrant	21	37	25	31
Total	21	37	25	31

Présence aux examens *	2010	2011	2012	2013
Présent	20	36	24	
<i>poids</i>	95 %	97 %	96 %	
Non renseigné	1	1	1	31
<i>poids</i>	5 %	3 %	4 %	100 %
Total	21	37	25	31

* Variable PREXAM calculée dans APOGEE à la remontée SISE résultats au 23 mars - PRESENT = au moins une note > 0 obtenue aux éléments pédagogiques ou à l'étape sauf cas particuliers VAE ou AJAC comptabilisant uniquement à l'étape supérieure

Résultat au diplôme	2010	2011	2012	2013
Diplômé	20	36	23	
<i>poids</i>	95 %	97 %	92 %	
Absent ou non renseigné	1	1	2	31
<i>poids</i>	5 %	3 %	8 %	100 %
Total	21	37	25	31

Profils des nouveaux étudiants (hors redoublants à la même étape)

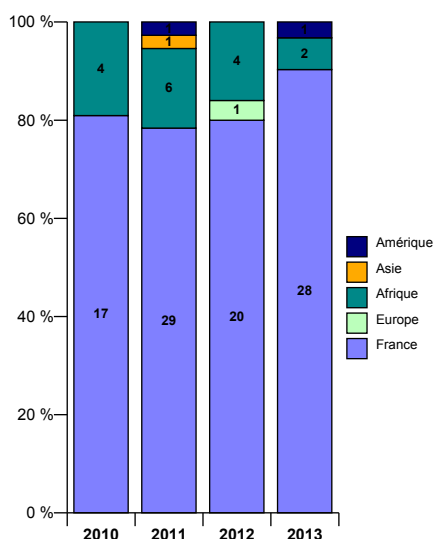
Sexe	2010	2011	2012	2013
Femme	15	25	22	25
<i>poids</i>	71%	68%	88%	81%
Homme	6	12	3	6
<i>poids</i>	29%	32%	12%	19%
Total	21	37	25	31

Aide financière	2010	2011	2012	2013
Boursier	6	17	4	8
<i>poids</i>	29%	46%	16%	26%
Non boursier	15	20	21	23
<i>poids</i>	71%	54%	84%	74%
Total	21	37	25	31

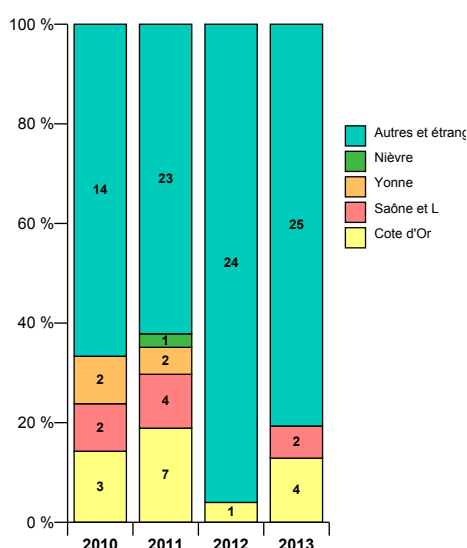
Régime d'inscription	2010	2011	2012	2013
Form. initiale	19	32	18	22
Form. continue financée	2	5	7	9
Total	21	37	25	31

Programme international	2010	2011	2012	2013
Non concerné	21	37	25	31
Total	21	37	25	31

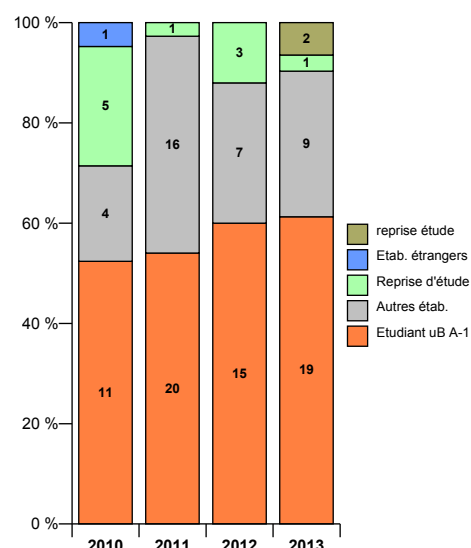
Nationalité



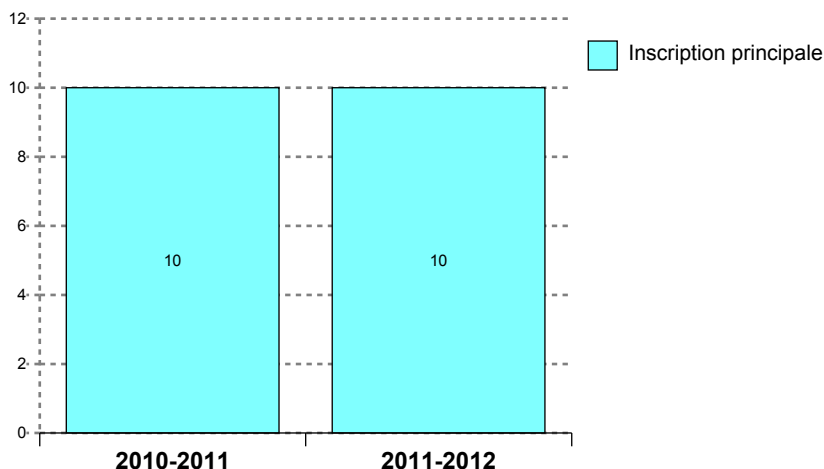
Lieu d'obtention du bac



Situation l'année précédente



Evolutions des inscriptions



Présence aux examens *	2010	2011
Présent	10	10
<i>poids</i>	100 %	100 %
Total	10	10

* Variable PREXAM calculée dans APOGEE à la remontée SISE résultats au 23 mars - PRESENT = au moins une note > 0 obtenue aux éléments pédagogiques ou à l'étape sauf cas particuliers VAE ou AJAC comptabilisant uniquement à l'étape supérieure

Résultat au diplôme	2010	2011
Diplômé	10	10
<i>poids</i>	100 %	100 %
Total	10	10

Situation à l'inscription	2010	2011
Flux entrant	10	10
Total	10	10

Profil des nouveaux étudiants (hors redoublants à la même étape)

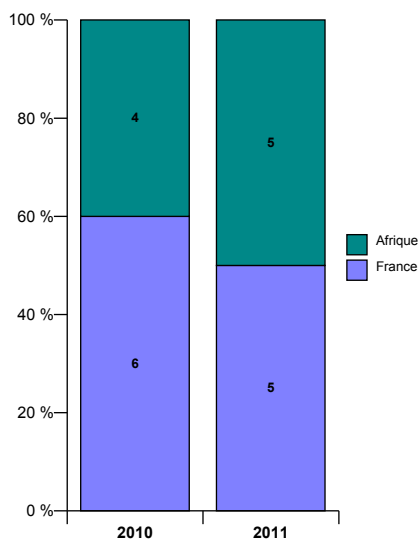
Sexe	2010	2011
Femme	6	2
<i>poids</i>	60%	20%
Homme	4	8
<i>poids</i>	40%	80%
Total	10	10

Aide financière	2010	2011
Boursier	1	1
<i>poids</i>	10%	10%
Non boursier	9	9
<i>poids</i>	90%	90%
Total	10	10

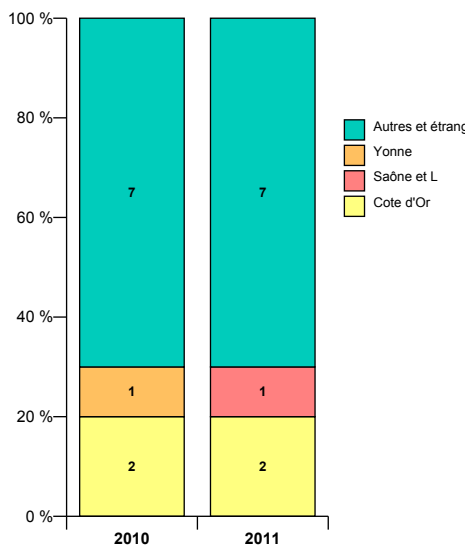
Régime d'inscription	2010	2011
Form. initiale	10	10
Total	10	10

Programme international	2010	2011
Non concerné	10	10
Total	10	10

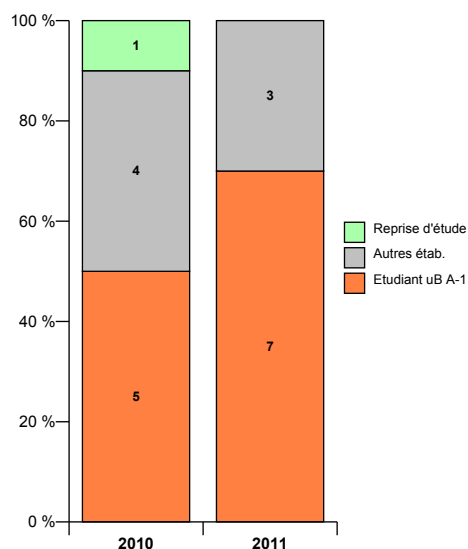
Nationalité



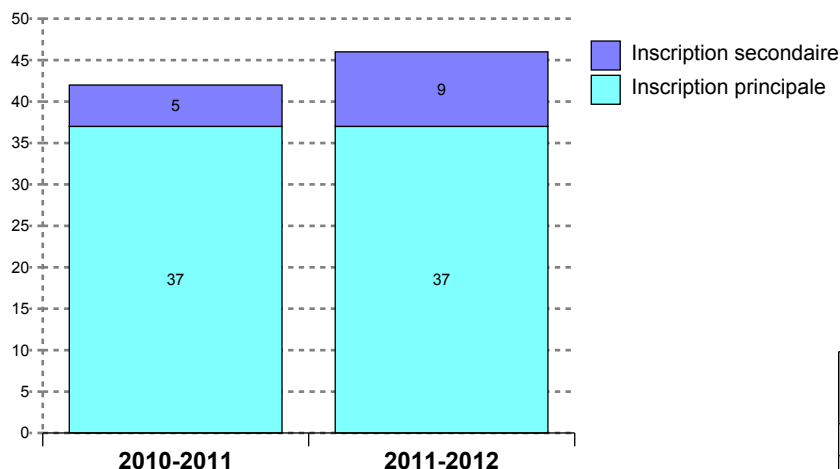
Lieu d'obtention du bac



Situation l'année précédente



Evolutions des inscriptions



Présence aux examens *	2010	2011
Présent	38	45
<i>poids</i>	90 %	98 %
Non renseigné	4	1
<i>poids</i>	10 %	2 %
Total	42	46

* Variable PREXAM calculée dans APOGEE à la remontée SISE résultats au 23 mars - PRESENT = au moins une note > 0 obtenue aux éléments pédagogiques ou à l'étape sauf cas particuliers VAE ou AJAC comptabilisant uniquement à l'étape supérieure

Résultat au diplôme	2010	2011
Diplômé	23	39
<i>poids</i>	55 %	85 %
Ajourné	18	6
<i>poids</i>	43 %	13 %
Absent ou non renseigné	1	1
<i>poids</i>	2 %	2 %
Total	42	46

Situation à l'inscription	2010	2011
Redoublant à l'étape	5	10
Flux entrant	37	36
Total	42	46

Profils des nouveaux étudiants (hors redoublants à la même étape)

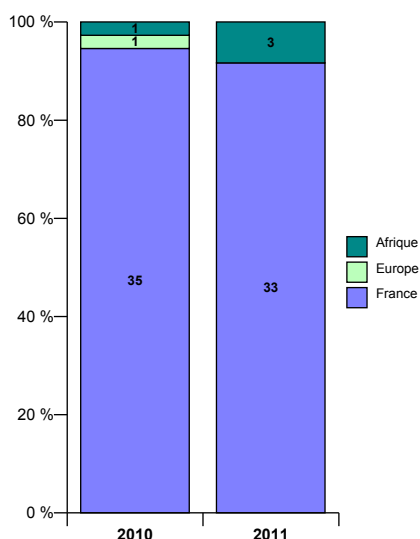
Sexe	2010	2011
Femme	12	9
<i>poids</i>	32%	25%
Homme	25	27
<i>poids</i>	68%	75%
Total	37	36

Aide financière	2010	2011
Boursier	10	9
<i>poids</i>	27%	25%
Non boursier	27	27
<i>poids</i>	73%	75%
Total	37	36

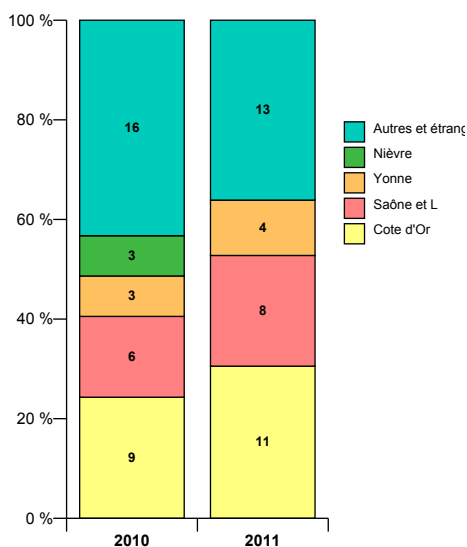
Régime d'inscription	2010	2011
Form. initiale	36	36
Form. continue financée	1	
Total	37	36

Programme international	2010	2011
Non concerné	36	36
Avec accords ou progr. - SENS accueil	1	
Total	37	36

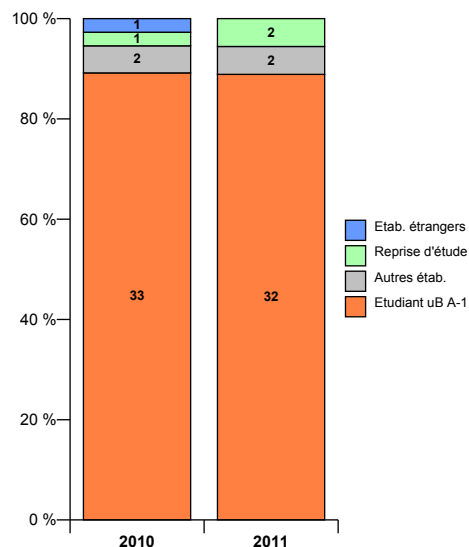
Nationalité



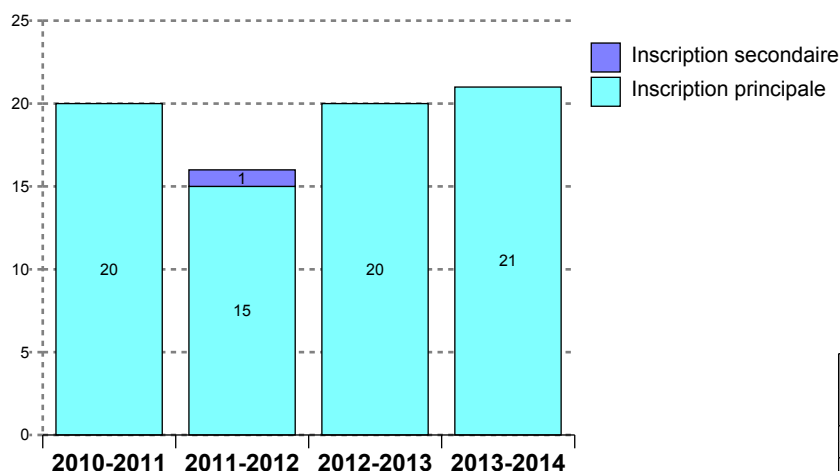
Lieu d'obtention du bac



Situation l'année précédente



Evolutions des inscriptions



Présence aux examens *	2010	2011	2012	2013
Présent	19	16	20	
<i>poids</i>	95 %	100 %	100 %	
Non renseigné	1			21
<i>poids</i>	5 %			100 %
Total	20	16	20	21

* Variable PREXAM calculée dans APOGEE à la remontée SISE résultats au 23 mars - PRESENT = au moins une note > 0 obtenue aux éléments pédagogiques ou à l'étape sauf cas particuliers VAE ou AJAC comptabilisant uniquement à l'étape supérieure

Résultat au diplôme	2010	2011	2012	2013
Diplômé	19	16	20	20
<i>poids</i>	95 %	100 %	100 %	95 %
Absent ou non renseigné	1			1
<i>poids</i>	5 %			5 %
Total	20	16	20	21

Situation à l'inscription	2010	2011	2012	2013
Redoublant à l'étape	1	1		
Flux entrant	19	15	20	21
Total	20	16	20	21

Profils des nouveaux étudiants (hors redoublants à la même étape)

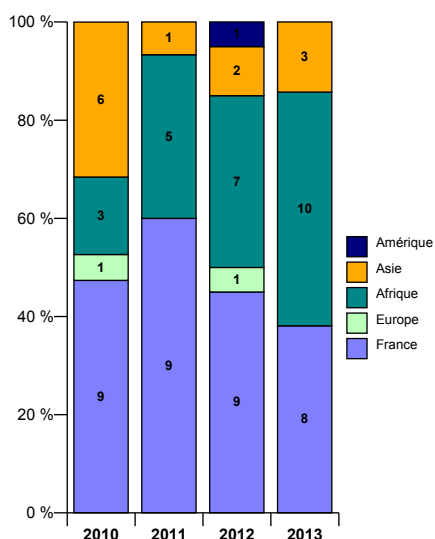
Sexe	2010	2011	2012	2013
Femme	13	6	15	13
<i>poids</i>	68%	40%	75%	62%
Homme	6	9	5	8
<i>poids</i>	32%	60%	25%	38%
Total	19	15	20	21

Aide financière	2010	2011	2012	2013
Boursier	4	5	3	6
<i>poids</i>	21%	33%	15%	29%
Non boursier	15	10	17	15
<i>poids</i>	79%	67%	85%	71%
Total	19	15	20	21

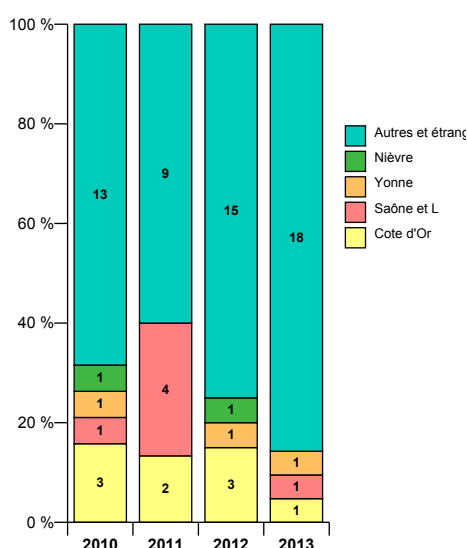
Régime d'inscription	2010	2011	2012	2013
Form. initiale	19	15	20	21
Total	19	15	20	21

Programme international	2010	2011	2012	2013
Non concerné	18	15	20	21
Avec accords ou progr. - SENS accueil	1			
Total	19	15	20	21

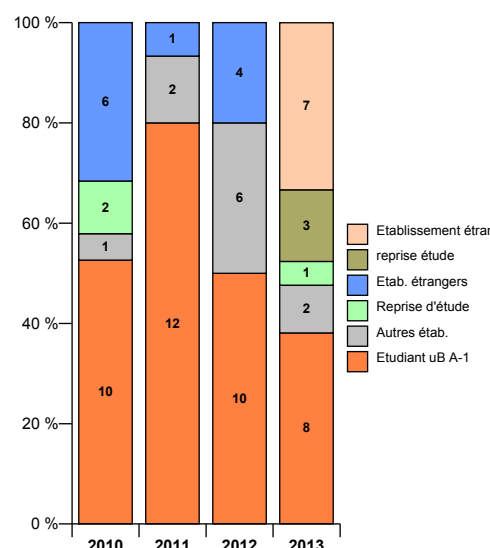
Nationalité



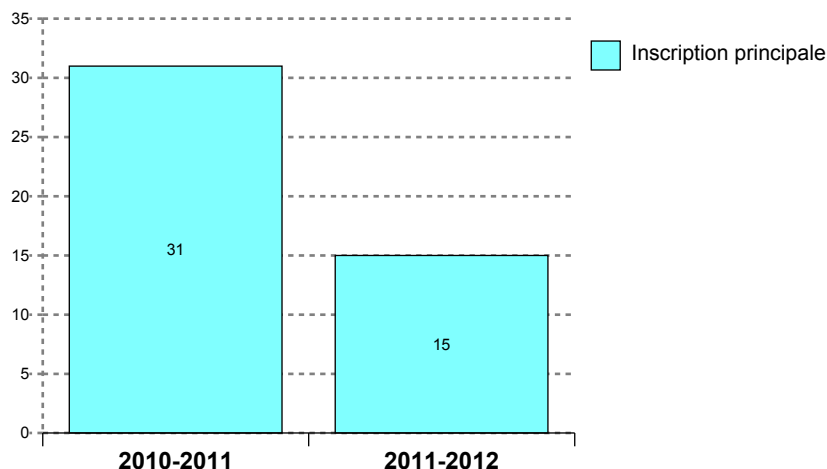
Lieu d'obtention du bac



Situation l'année précédente



Evolutions des inscriptions



Présence aux examens *	2010	2011
Présent	30	15
<i>poids</i>	97 %	100 %
Non renseigné	1	
<i>poids</i>	3 %	
Total	31	15

* Variable PREXAM calculée dans APOGEE à la remontée SISE résultats au 23 mars - PRESENT = au moins une note > 0 obtenue aux éléments pédagogiques ou à l'étape sauf cas particuliers VAE ou AJAC comptabilisant uniquement à l'étape supérieure

Résultat au diplôme	2010	2011
Diplômé	28	11
<i>poids</i>	90 %	73 %
Ajourné	3	4
<i>poids</i>	10 %	27 %
Total	31	15

Situation à l'inscription	2010	2011
Redoublant à l'étape		2
Flux entrant	31	13
Total	31	15

Profils des nouveaux étudiants (hors redoublants à la même étape)

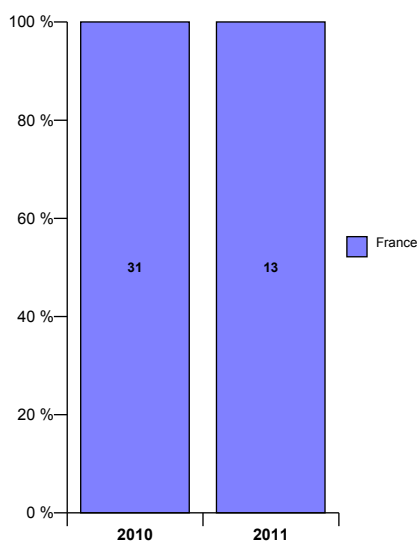
Sexe	2010	2011
Femme	20	8
<i>poids</i>	65%	62%
Homme	11	5
<i>poids</i>	35%	38%
Total	31	13

Aide financière	2010	2011
Boursier	12	4
<i>poids</i>	39%	31%
Non boursier	19	9
<i>poids</i>	61%	69%
Total	31	13

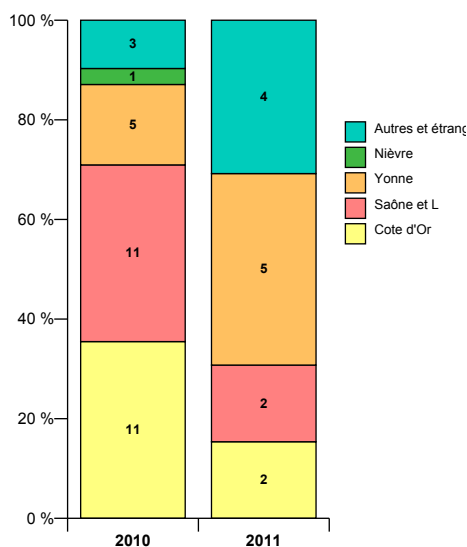
Régime d'inscription	2010	2011
Form. initiale	30	12
Reprise d'étude	1	
Form. continue financée		1
Total	31	13

Programme international	2010	2011
Non concerné	31	13
Total	31	13

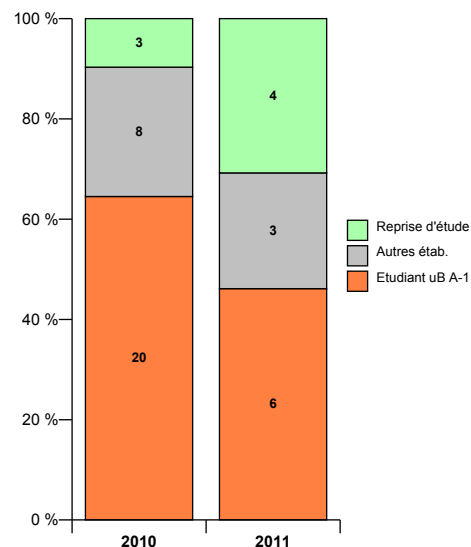
Nationalité



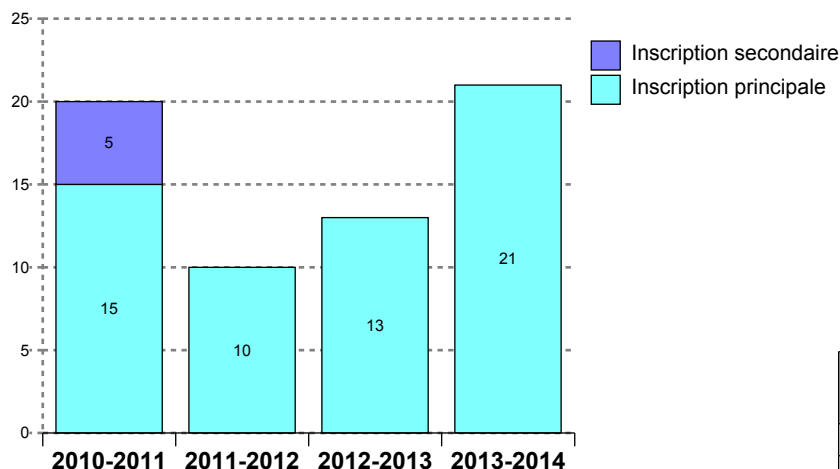
Lieu d'obtention du bac



Situation l'année précédente



Evolutions des inscriptions



Présence aux examens *	2010	2011	2012	2013
Présent	19	10	13	
<i>poids</i>	95 %	100 %	100 %	
Non renseigné	1			21
<i>poids</i>	5 %			100 %
Total	20	10	13	21

* Variable PREXAM calculée dans APOGEE à la remontée SISE résultats au 23 mars - PRESENT = au moins une note > 0 obtenue aux éléments pédagogiques ou à l'étape sauf cas particuliers VAE ou AJAC comptabilisant uniquement à l'étape supérieure

Résultat au diplôme	2010	2011	2012	2013
Diplômé	17	9	10	
<i>poids</i>	85 %	90 %	77 %	
Ajourné	3	1	3	
<i>poids</i>	15 %	10 %	23 %	
Absent ou non renseigné				21
<i>poids</i>				100 %
Total	20	10	13	21

Situation à l'inscription	2010	2011	2012	2013
Redoublant à l'étape		1		3
Flux entrant	20	9	13	18
Total	20	10	13	21

Profils des nouveaux étudiants (hors redoublants à la même étape)

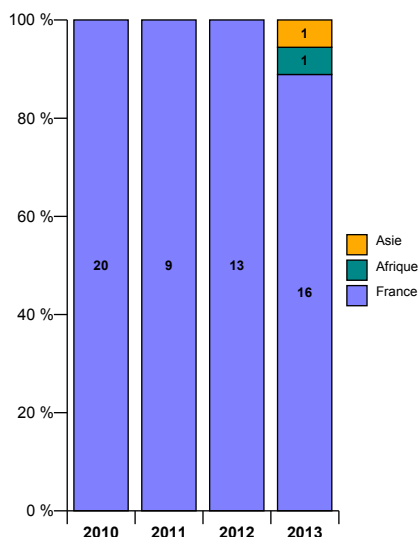
Sexe	2010	2011	2012	2013
Femme	12	4	7	7
<i>poids</i>	60%	44%	54%	39%
Homme	8	5	6	11
<i>poids</i>	40%	56%	46%	61%
Total	20	9	13	18

Aide financière	2010	2011	2012	2013
Boursier	7	4	8	6
<i>poids</i>	35%	44%	62%	33%
Non boursier	13	5	5	12
<i>poids</i>	65%	56%	38%	67%
Total	20	9	13	18

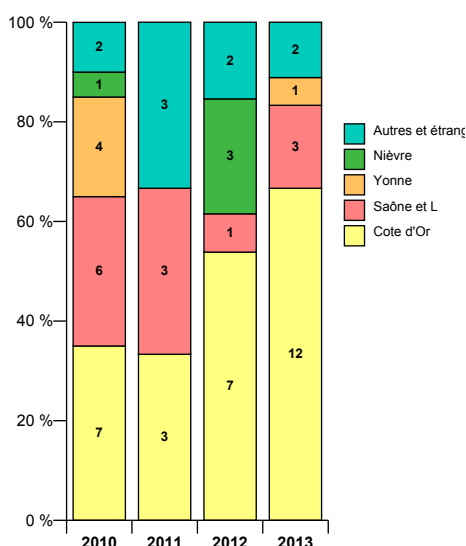
Régime d'inscription	2010	2011	2012	2013
Form. initiale	20	9	13	17
Form. continue financée				1
Total	20	9	13	18

Programme international	2010	2011	2012	2013
Non concerné	20	9	13	18
Total	20	9	13	18

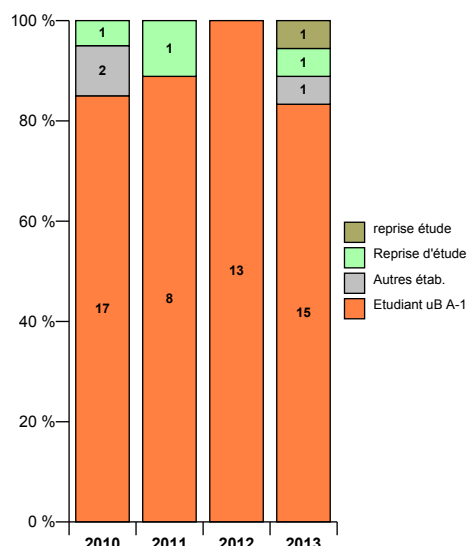
Nationalité



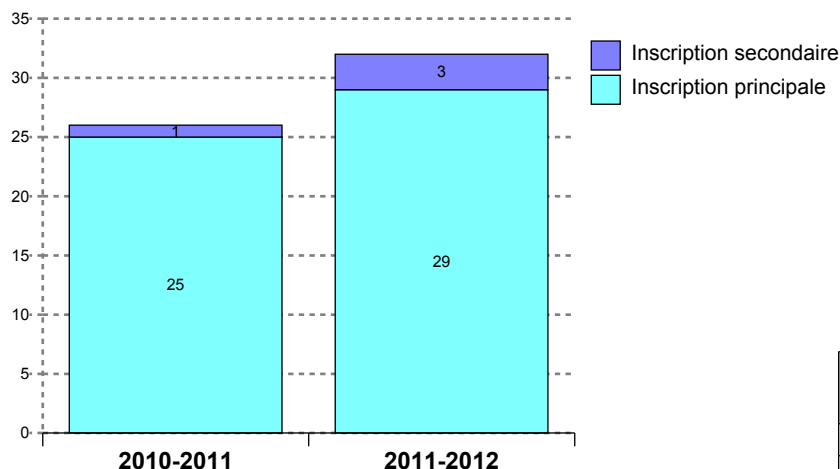
Lieu d'obtention du bac



Situation l'année précédente



Evolutions des inscriptions



Présence aux examens *	2010	2011
Présent	24	30
<i>poids</i>	92 %	94 %
Non renseigné	2	2
<i>poids</i>	8 %	6 %
Total	26	32

* Variable PREXAM calculée dans APOGEE à la remontée SISE résultats au 23 mars - PRESENT = au moins une note > 0 obtenue aux éléments pédagogiques ou à l'étape sauf cas particuliers VAE ou AJAC comptabilisant uniquement à l'étape supérieure

Résultat au diplôme	2010	2011
Diplômé	22	29
<i>poids</i>	85 %	91 %
Ajourné	2	
<i>poids</i>	8 %	
Absent ou non renseigné	2	3
<i>poids</i>	8 %	9 %
Total	26	32

Situation à l'inscription	2010	2011
Redoublant à l'étape	1	
Flux entrant	25	32
Total	26	32

Profil des nouveaux étudiants (hors redoublants à la même étape)

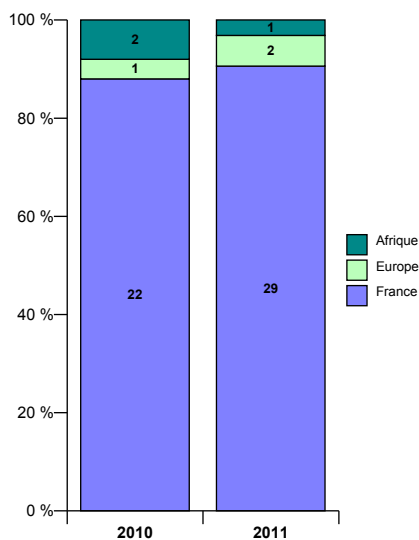
Sexe	2010	2011
Femme	17	22
<i>poids</i>	68%	69%
Homme	8	10
<i>poids</i>	32%	31%
Total	25	32

Aide financière	2010	2011
Boursier	12	11
<i>poids</i>	48%	34%
Non boursier	13	21
<i>poids</i>	52%	66%
Total	25	32

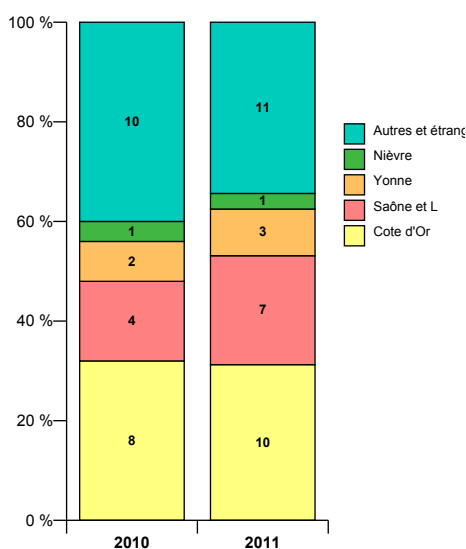
Régime d'inscription	2010	2011
Form. initiale	24	32
Form. continue financée	1	
Total	25	32

Programme international	2010	2011
Non concerné	24	30
Avec accords ou progr. - SENS accueil	1	2
Total	25	32

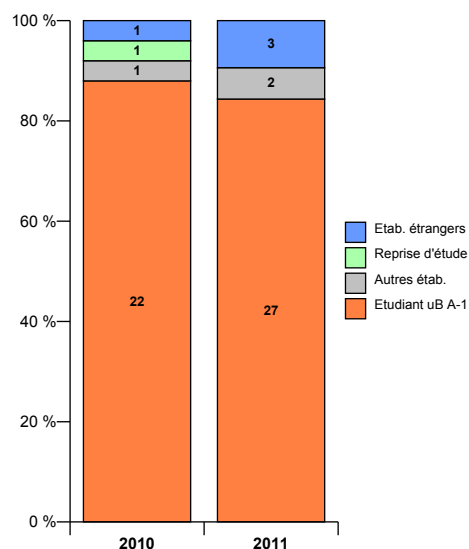
Nationalité



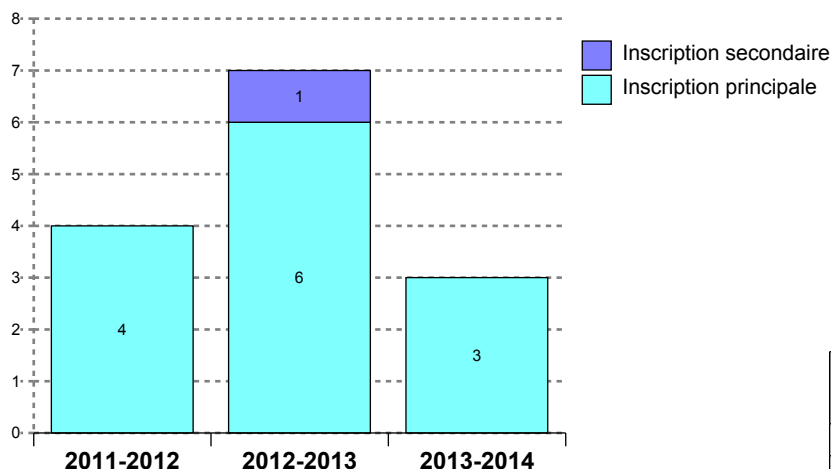
Lieu d'obtention du bac



Situation l'année précédente



Evolutions des inscriptions



Situation à l'inscription	2011	2012	2013
Redoublant à l'étape		2	2
Flux entrant	4	5	1
Total	4	7	3

Présence aux examens *	2011	2012	2013
Présent	2	7	
<i>poids</i>	50 %	100 %	
Non renseigné	2		3
<i>poids</i>	50 %		100 %
Total	4	7	3

* Variable PREXAM calculée dans APOGEE à la remontée SISE résultats au 23 mars - PRESENT = au moins une note > 0 obtenue aux éléments pédagogiques ou à l'étape sauf cas particuliers VAE ou AJAC comptabilisant uniquement à l'étape supérieure

Résultat au diplôme	2011	2012	2013
Diplômé	2	3	
<i>poids</i>	50 %	43 %	
Ajourné		4	
<i>poids</i>		57 %	
Absent ou non renseigné	2		3
<i>poids</i>	50 %		100 %
Total	4	7	3

Profils des nouveaux étudiants (hors redoublants à la même étape)

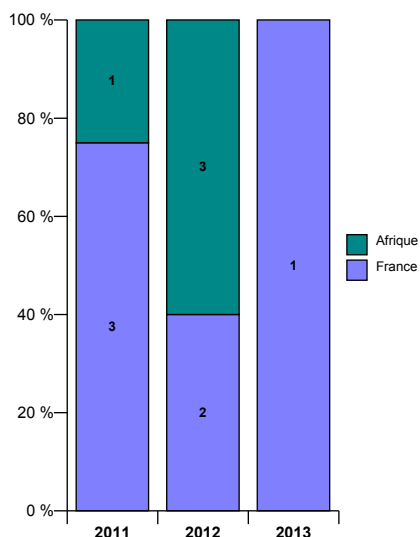
Sexe	2011	2012	2013
Femme	4	4	1
<i>poids</i>	100%	80%	100%
Homme		1	
<i>poids</i>		20%	
Total	4	5	1

Aide financière	2011	2012	2013
Boursier		3	1
<i>poids</i>		60%	100%
Non boursier	4	2	
<i>poids</i>	100%	40%	
Total	4	5	1

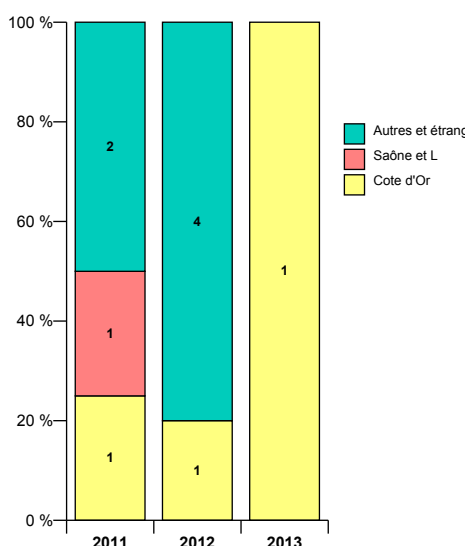
Régime d'inscription	2011	2012	2013
Form. initiale	4	5	1
Total	4	5	1

Programme international	2011	2012	2013
Non concerné	4	5	1
Total	4	5	1

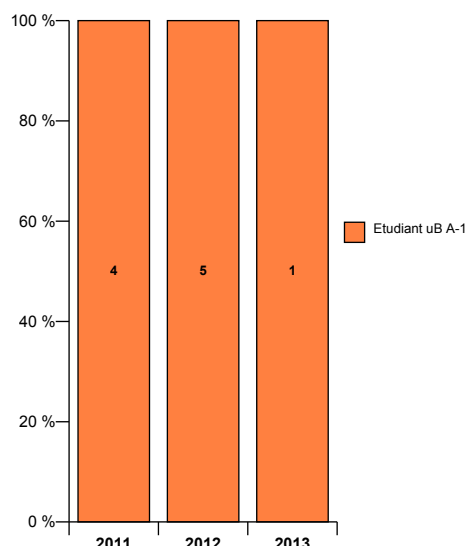
Nationalité



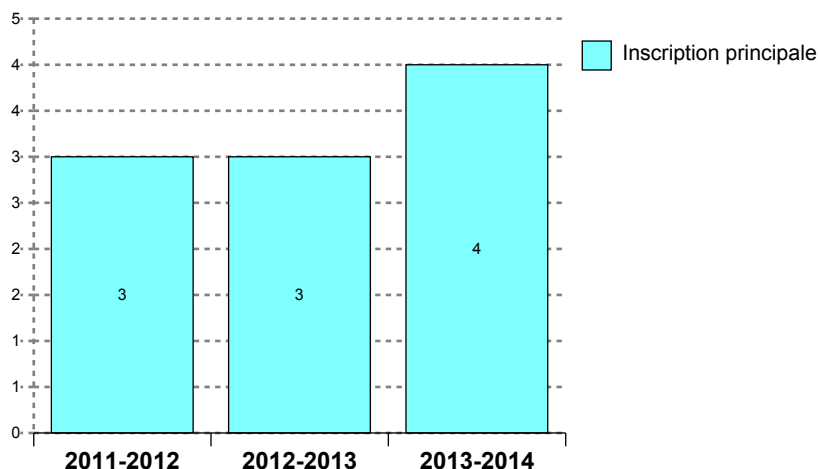
Lieu d'obtention du bac



Situation l'année précédente



Evolutions des inscriptions



Situation à l'inscription	2011	2012	2013
Flux entrant	3	3	4
Total	3	3	4

Présence aux examens *	2011	2012	2013
Présent	3	3	
<i>poids</i>	100 %	100 %	
Non renseigné			4
<i>poids</i>			100 %
Total	3	3	4

* Variable PREXAM calculée dans APOGEE à la remontée SISE résultats au 23 mars - PRESENT = au moins une note > 0 obtenue aux éléments pédagogiques ou à l'étape sauf cas particuliers VAE ou AJAC comptabilisant uniquement à l'étape supérieure

Résultat au diplôme	2011	2012	2013
Diplômé	3	2	
<i>poids</i>	100 %	67 %	
Absent ou non renseigné		1	4
<i>poids</i>		33 %	100 %
Total	3	3	4

Profils des nouveaux étudiants (hors redoublants à la même étape)

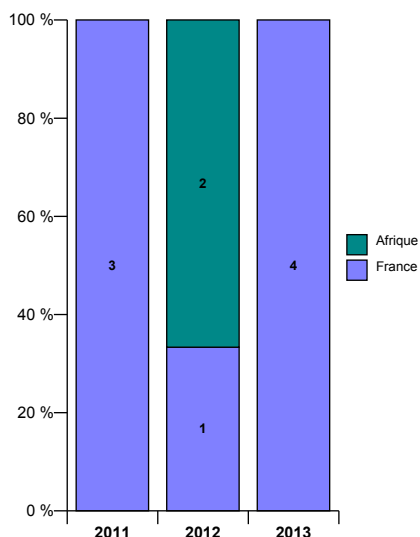
Sexe	2011	2012	2013
Femme	1	1	1
<i>poids</i>	33%	33%	25%
Homme	2	2	3
<i>poids</i>	67%	67%	75%
Total	3	3	4

Aide financière	2011	2012	2013
Boursier	1		1
<i>poids</i>	33%		25%
Non boursier	2	3	3
<i>poids</i>	67%	100%	75%
Total	3	3	4

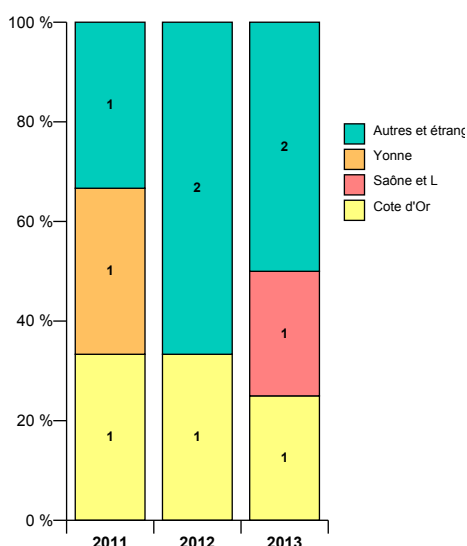
Régime d'inscription	2011	2012	2013
Form. initiale	3	2	3
Reprise d'étude		1	
Form. continue financée			1
Total	3	3	4

Programme international	2011	2012	2013
Non concerné	3	3	4
Total	3	3	4

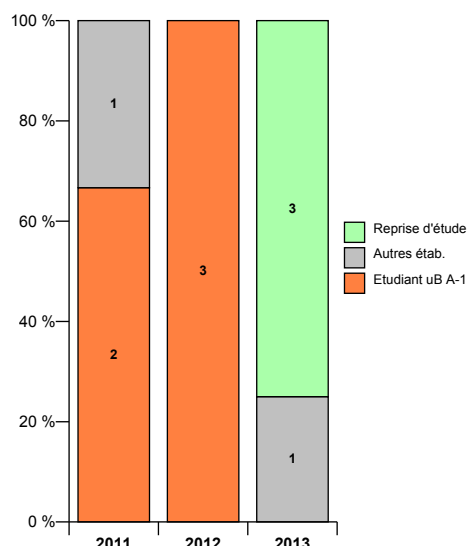
Nationalité



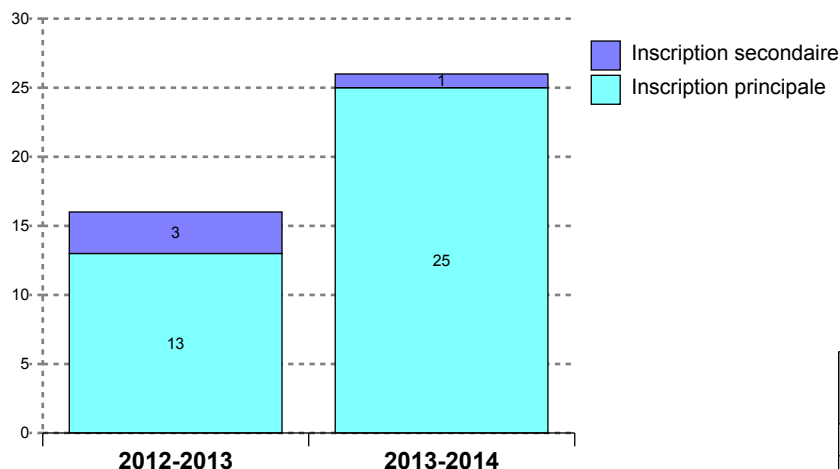
Lieu d'obtention du bac



Situation l'année précédente



Evolutions des inscriptions



Présence aux examens *	2012	2013
Présent	15	
<i>poids</i>	94 %	
Non renseigné	1	26
<i>poids</i>	6 %	100 %
Total	16	26

* Variable PREXAM calculée dans APOGEE à la remontée SISE résultats au 23 mars - PRESENT = au moins une note > 0 obtenue aux éléments pédagogiques ou à l'étape sauf cas particuliers VAE ou AJAC comptabilisant uniquement à l'étape supérieure

Résultat au diplôme	2012	2013
Diplômé	14	
<i>poids</i>	88 %	
Absent ou non renseigné	2	26
<i>poids</i>	13 %	100 %
Total	16	26

Situation à l'inscription	2012	2013
Redoublant à l'étape		2
Flux entrant	16	24
Total	16	26

Profil des nouveaux étudiants (hors redoublants à la même étape)

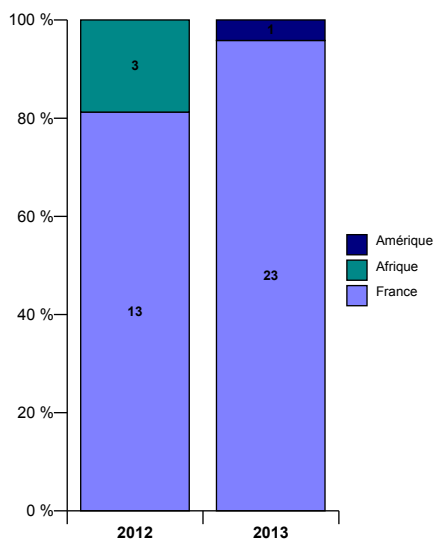
Sexe	2012	2013
Femme	8	14
<i>poids</i>	50%	58%
Homme	8	10
<i>poids</i>	50%	42%
Total	16	24

Aide financière	2012	2013
Boursier	2	13
<i>poids</i>	13%	54%
Non boursier	14	11
<i>poids</i>	88%	46%
Total	16	24

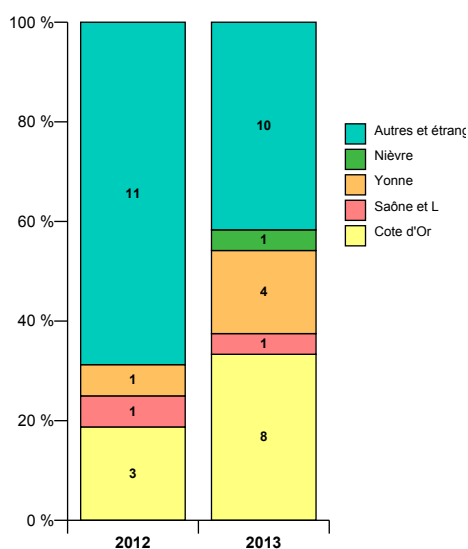
Régime d'inscription	2012	2013
Form. initiale	16	24
Total	16	24

Programme international	2012	2013
Non concerné	16	24
Total	16	24

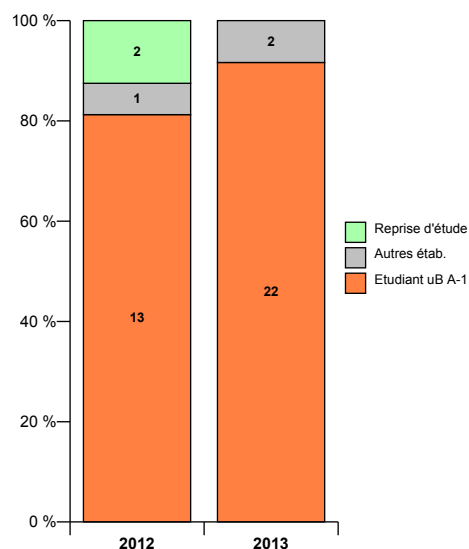
Nationalité



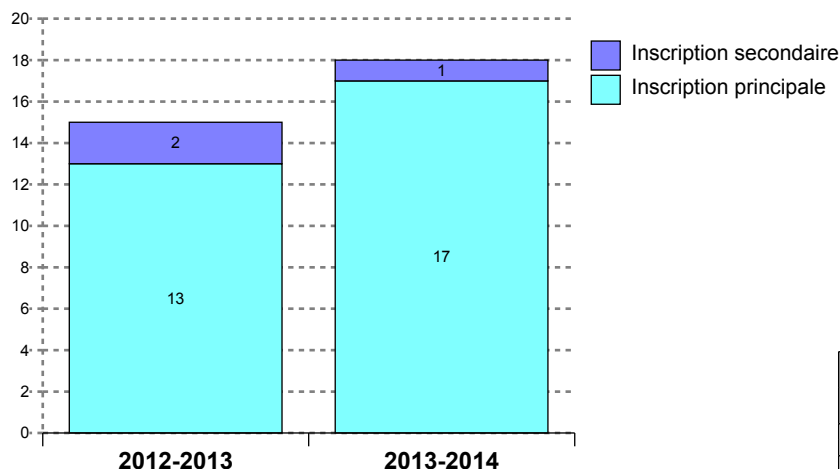
Lieu d'obtention du bac



Situation l'année précédente



Evolutions des inscriptions



Présence aux examens *	2012	2013
Présent	13	
<i>poids</i>	87 %	
Non renseigné	2	18
<i>poids</i>	13 %	100 %
Total	15	18

* Variable PREXAM calculée dans APOGEE à la remontée SISE résultats au 23 mars - PRESENT = au moins une note > 0 obtenue aux éléments pédagogiques ou à l'étape sauf cas particuliers VAE ou AJAC comptabilisant uniquement à l'étape supérieure

Résultat au diplôme	2012	2013
Diplômé	12	
<i>poids</i>	80 %	
Absent ou non renseigné	3	18
<i>poids</i>	20 %	100 %
Total	15	18

Situation à l'inscription	2012	2013
Redoublant à l'étape	1	1
Flux entrant	14	17
Total	15	18

Profils des nouveaux étudiants (hors redoublants à la même étape)

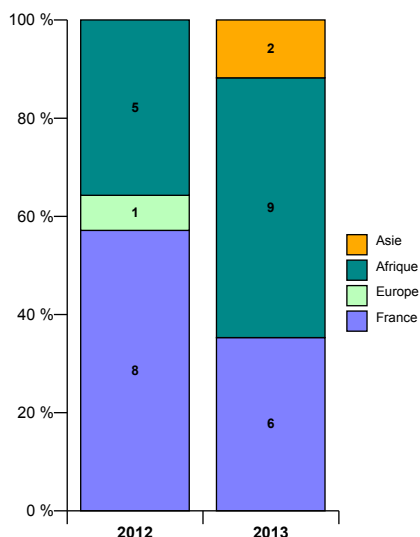
Sexe	2012	2013
Femme	7	11
<i>poids</i>	50%	65%
Homme	7	6
<i>poids</i>	50%	35%
Total	14	17

Aide financière	2012	2013
Boursier	3	6
<i>poids</i>	21%	35%
Non boursier	11	11
<i>poids</i>	79%	65%
Total	14	17

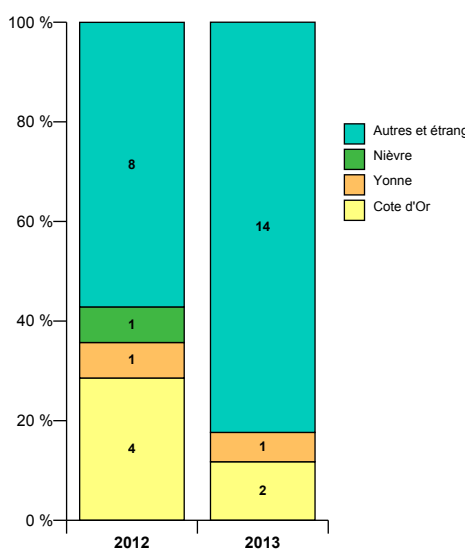
Régime d'inscription	2012	2013
Form. initiale	11	17
Form. continue financée	3	
Total	14	17

Programme international	2012	2013
Non concerné	14	17
Total	14	17

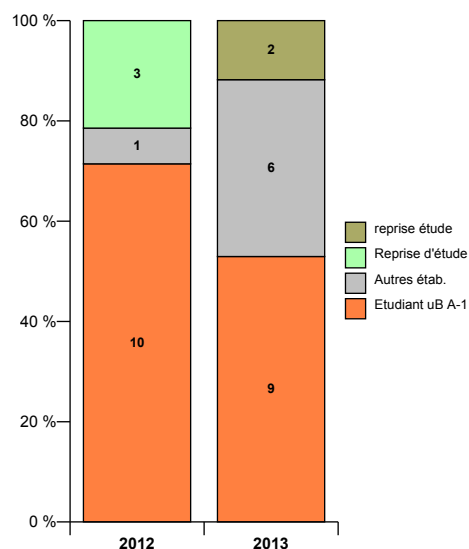
Nationalité



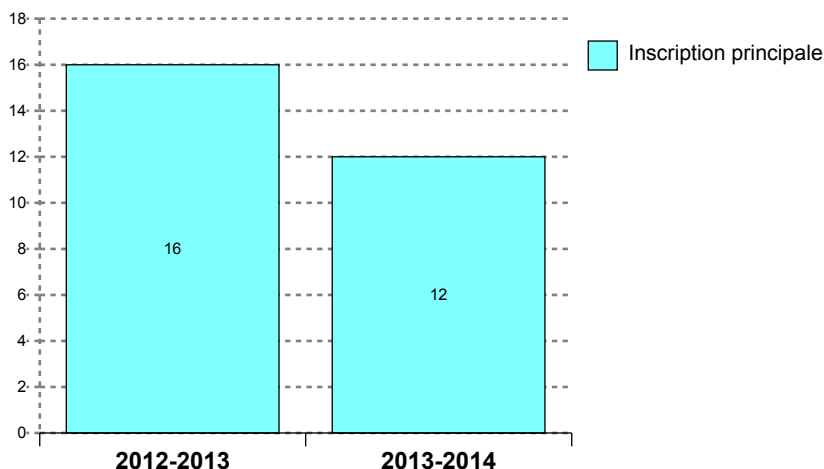
Lieu d'obtention du bac



Situation l'année précédente



Evolutions des inscriptions



Présence aux examens *	2012	2013
Présent	16	
<i>poids</i>	100 %	
Non renseigné		12
<i>poids</i>		100 %
Total	16	12

* Variable PREXAM calculée dans APOGEE à la remontée SISE résultats au 23 mars - PRESENT = au moins une note > 0 obtenue aux éléments pédagogiques ou à l'étape sauf cas particuliers VAE ou AJAC comptabilisant uniquement à l'étape supérieure

Résultat au diplôme	2012	2013
Diplômé	15	
<i>poids</i>	94 %	
Absent ou non renseigné	1	12
<i>poids</i>	6 %	100 %
Total	16	12

Situation à l'inscription	2012	2013
Redoublant à l'étape		1
Flux entrant	16	11
Total	16	12

Profil des nouveaux étudiants (hors redoublants à la même étape)

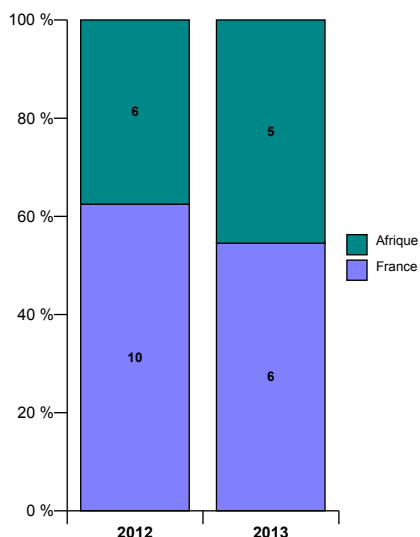
Sexe	2012	2013
Femme	6	5
<i>poids</i>	38%	45%
Homme	10	6
<i>poids</i>	63%	55%
Total	16	11

Aide financière	2012	2013
Boursier	6	4
<i>poids</i>	38%	36%
Non boursier	10	7
<i>poids</i>	63%	64%
Total	16	11

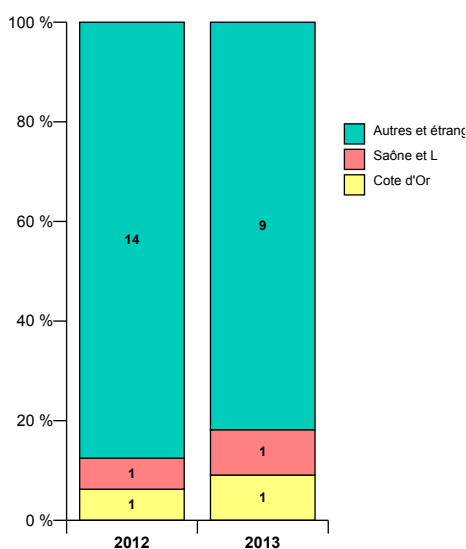
Régime d'inscription	2012	2013
Form. initiale	16	11
Total	16	11

Programme international	2012	2013
Non concerné	16	11
Total	16	11

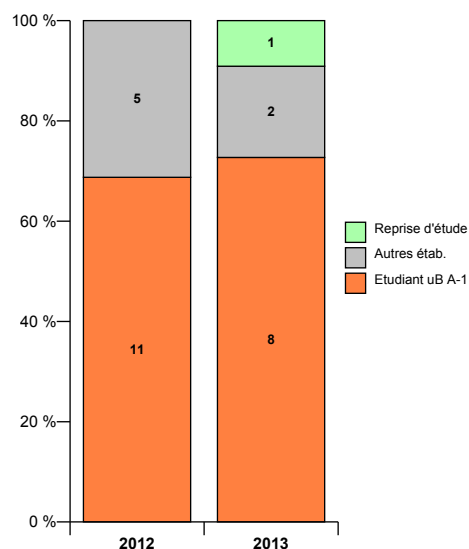
Nationalité



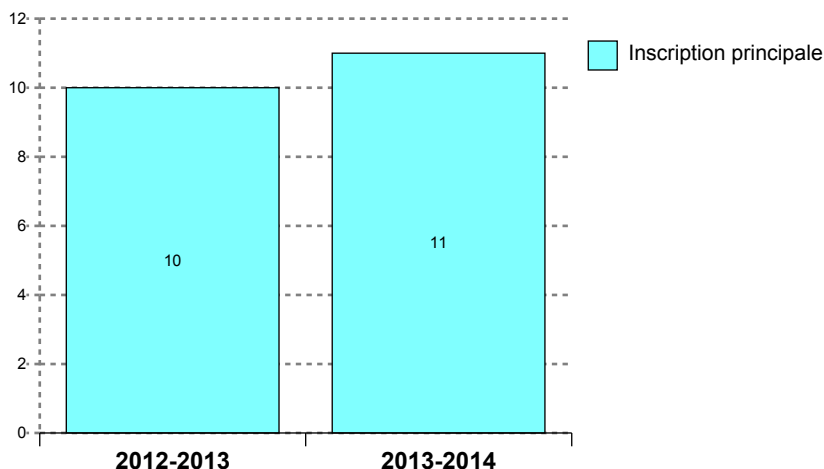
Lieu d'obtention du bac



Situation l'année précédente



Evolutions des inscriptions



Situation à l'inscription	2012	2013
Flux entrant	10	11
Total	10	11

Présence aux examens *	2012	2013
Présent	10	
<i>poids</i>	100 %	
Non renseigné		11
<i>poids</i>		100 %
Total	10	11

* Variable PREXAM calculée dans APOGEE à la remontée SISE résultats au 23 mars - PRESENT = au moins une note > 0 obtenue aux éléments pédagogiques ou à l'étape sauf cas particuliers VAE ou AJAC comptabilisant uniquement à l'étape supérieure

Résultat au diplôme	2012	2013
Diplômé	10	
<i>poids</i>	100 %	
Absent ou non renseigné		11
<i>poids</i>		100 %
Total	10	11

Profils des nouveaux étudiants (hors redoublants à la même étape)

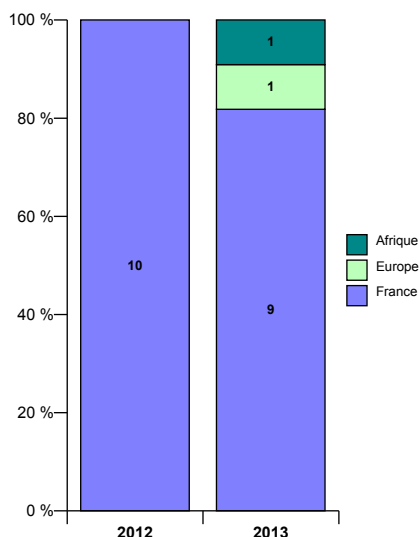
Sexe	2012	2013
Femme	9	8
<i>poids</i>	90%	73%
Homme	1	3
<i>poids</i>	10%	27%
Total	10	11

Aide financière	2012	2013
Boursier	3	5
<i>poids</i>	30%	45%
Non boursier	7	6
<i>poids</i>	70%	55%
Total	10	11

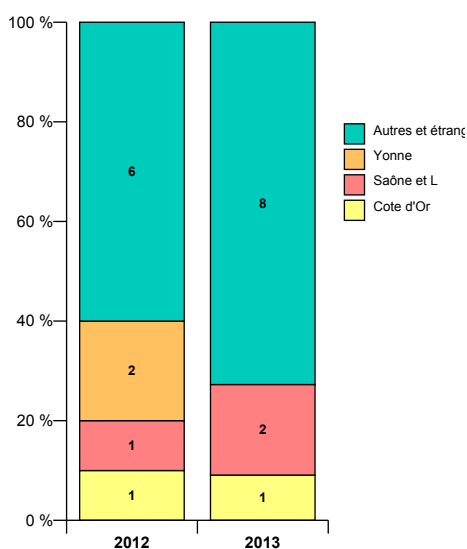
Régime d'inscription	2012	2013
Form. initiale	8	10
Form. continue financée	2	1
Total	10	11

Programme international	2012	2013
Non concerné	10	11
Total	10	11

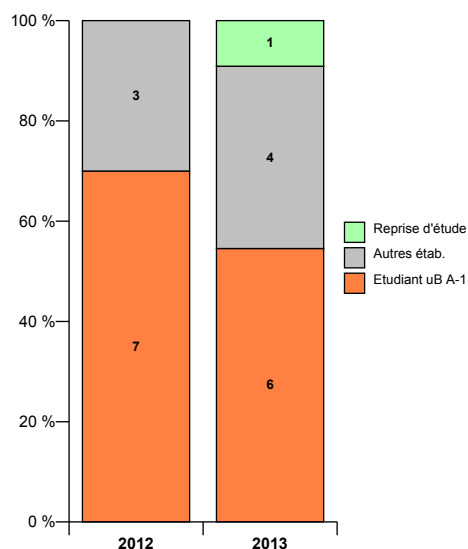
Nationalité



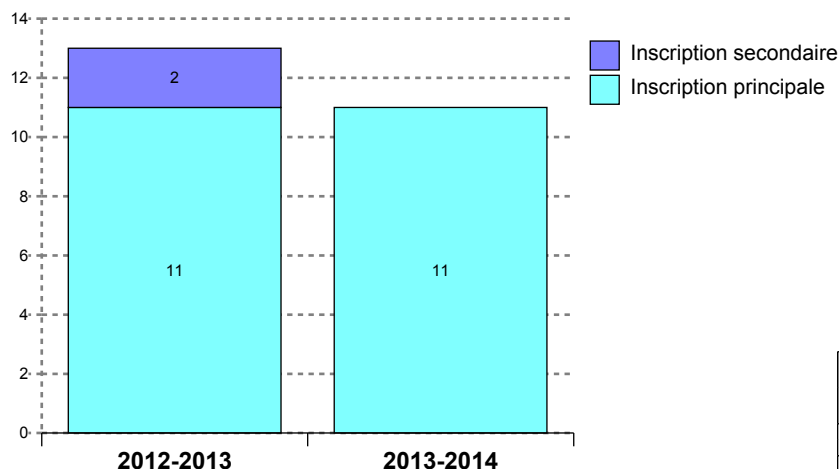
Lieu d'obtention du bac



Situation l'année précédente



Evolutions des inscriptions



Présence aux examens *	2012	2013
Présent	9	
<i>poids</i>	69 %	
Non renseigné	4	11
<i>poids</i>	31 %	100 %
Total	13	11

* Variable PREXAM calculée dans APOGEE à la remontée SISE résultats au 23 mars - PRESENT = au moins une note > 0 obtenue aux éléments pédagogiques ou à l'étape sauf cas particuliers VAE ou AJAC comptabilisant uniquement à l'étape supérieure

Résultat au diplôme	2012	2013
Diplômé	8	
<i>poids</i>	62 %	
Absent ou non renseigné	5	11
<i>poids</i>	38 %	100 %
Total	13	11

Situation à l'inscription	2012	2013
Redoublant à l'étape	1	2
Flux entrant	12	9
Total	13	11

Profil des nouveaux étudiants (hors redoublants à la même étape)

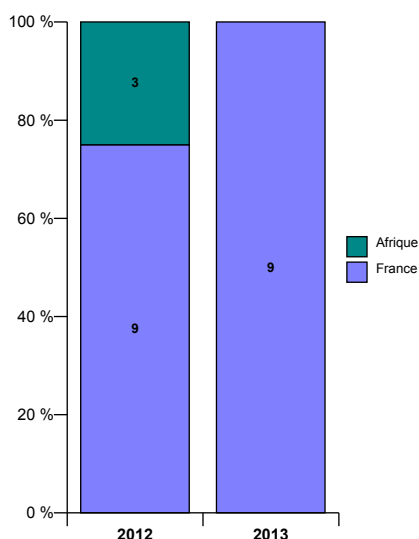
Sexe	2012	2013
Femme	8	6
<i>poids</i>	67%	67%
Homme	4	3
<i>poids</i>	33%	33%
Total	12	9

Aide financière	2012	2013
Boursier	5	3
<i>poids</i>	42%	33%
Non boursier	7	6
<i>poids</i>	58%	67%
Total	12	9

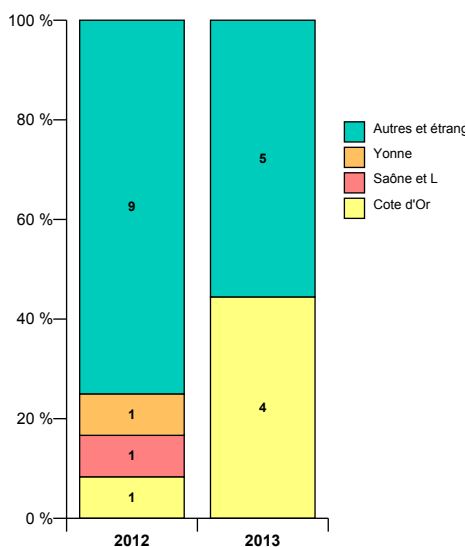
Régime d'inscription	2012	2013
Form. initiale	10	5
Form. continue financée	2	4
Total	12	9

Programme international	2012	2013
Non concerné	12	9
Total	12	9

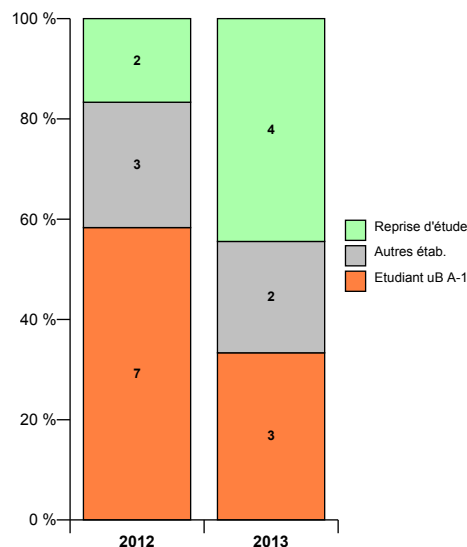
Nationalité



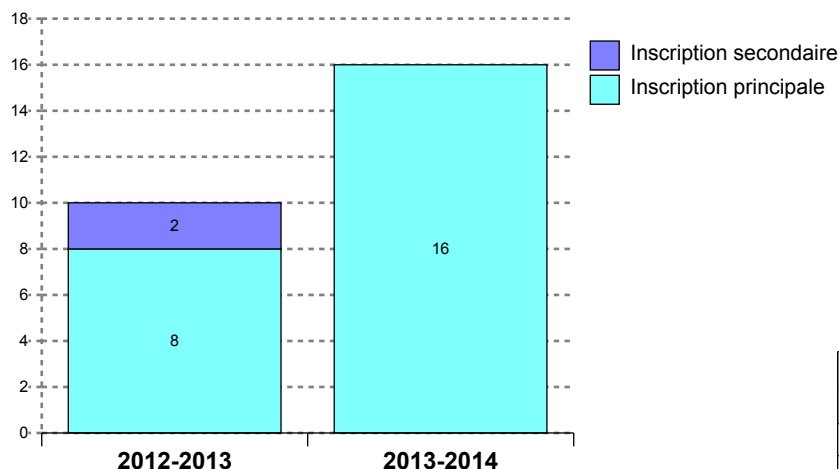
Lieu d'obtention du bac



Situation l'année précédente



Evolutions des inscriptions



Situation à l'inscription	2012	2013
Flux entrant	10	16
Total	10	16

Présence aux examens *	2012	2013
Présent	10	
<i>poids</i>	100 %	
Non renseigné		16
<i>poids</i>		100 %
Total	10	16

* Variable PREXAM calculée dans APOGEE à la remontée SISE résultats au 23 mars - PRESENT = au moins une note > 0 obtenue aux éléments pédagogiques ou à l'étape sauf cas particuliers VAE ou AJAC comptabilisant uniquement à l'étape supérieure

Résultat au diplôme	2012	2013
Diplômé	10	
<i>poids</i>	100 %	
Absent ou non renseigné		16
<i>poids</i>		100 %
Total	10	16

Profils des nouveaux étudiants (hors redoublants à la même étape)

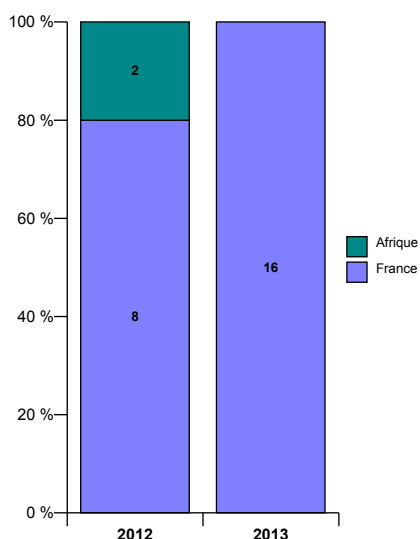
Sexe	2012	2013
Femme	6	12
<i>poids</i>	60%	75%
Homme	4	4
<i>poids</i>	40%	25%
Total	10	16

Aide financière	2012	2013
Boursier	1	4
<i>poids</i>	10%	25%
Non boursier	9	12
<i>poids</i>	90%	75%
Total	10	16

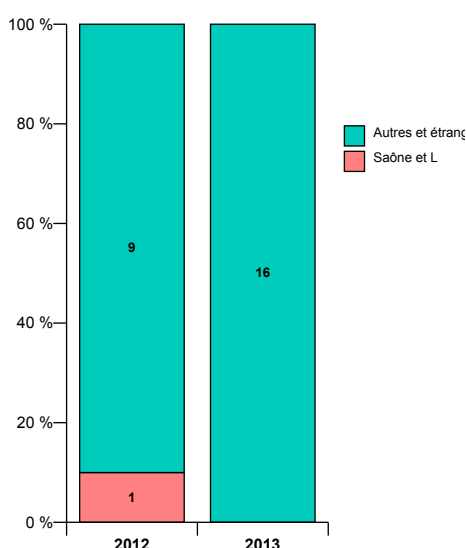
Régime d'inscription	2012	2013
Form. initiale	10	16
Total	10	16

Programme international	2012	2013
Non concerné	10	16
Total	10	16

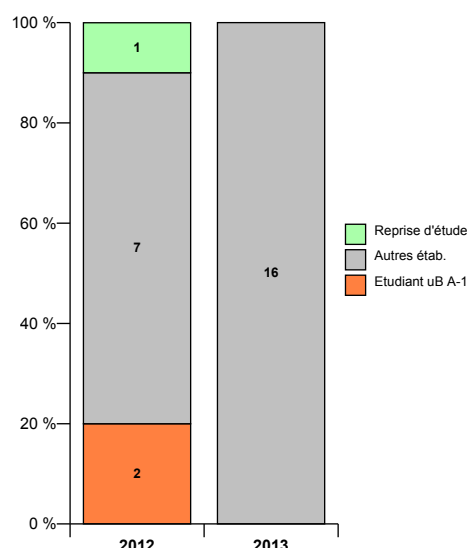
Nationalité



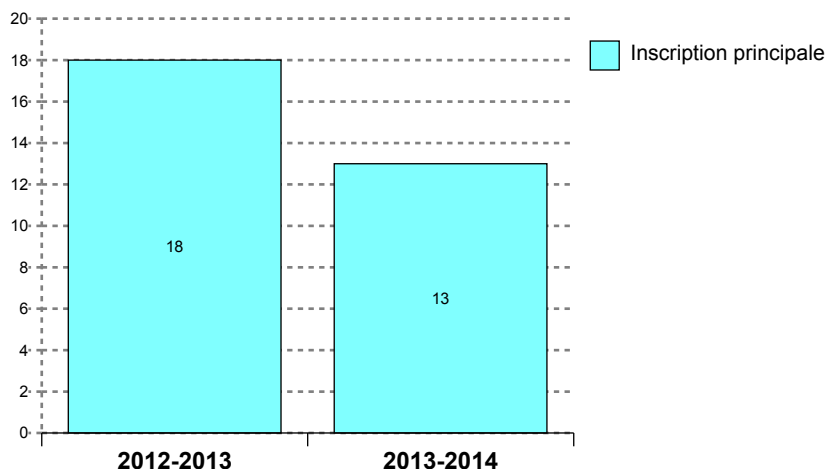
Lieu d'obtention du bac



Situation l'année précédente



Evolutions des inscriptions



Présence aux examens *	2012	2013
Présent	18	
<i>poids</i>	100 %	
Non renseigné		13
<i>poids</i>		100 %
Total	18	13

* Variable PREXAM calculée dans APOGEE à la remontée SISE résultats au 23 mars - PRESENT = au moins une note > 0 obtenue aux éléments pédagogiques ou à l'étape sauf cas particuliers VAE ou AJAC comptabilisant uniquement à l'étape supérieure

Résultat au diplôme	2012	2013
Diplômé	18	
<i>poids</i>	100 %	
Absent ou non renseigné		13
<i>poids</i>		100 %
Total	18	13

Situation à l'inscription	2012	2013
Flux entrant	18	13
Total	18	13

Profils des nouveaux étudiants (hors redoublants à la même étape)

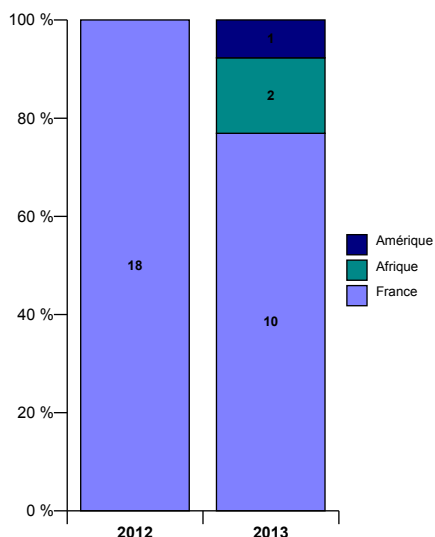
Sexe	2012	2013
Femme	3	6
<i>poids</i>	17%	46%
Homme	15	7
<i>poids</i>	83%	54%
Total	18	13

Aide financière	2012	2013
Boursier	13	5
<i>poids</i>	72%	38%
Non boursier	5	8
<i>poids</i>	28%	62%
Total	18	13

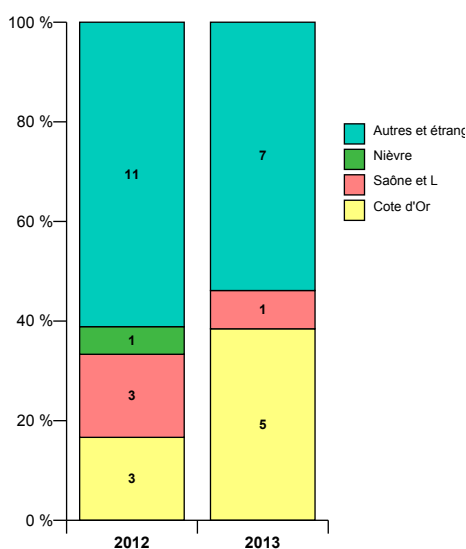
Régime d'inscription	2012	2013
Form. initiale	18	13
Total	18	13

Programme international	2012	2013
Non concerné	17	13
Avec accords ou progr. - SENS envoi	1	
Total	18	13

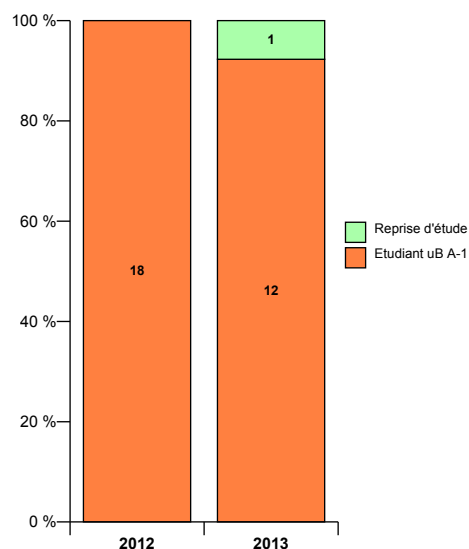
Nationalité



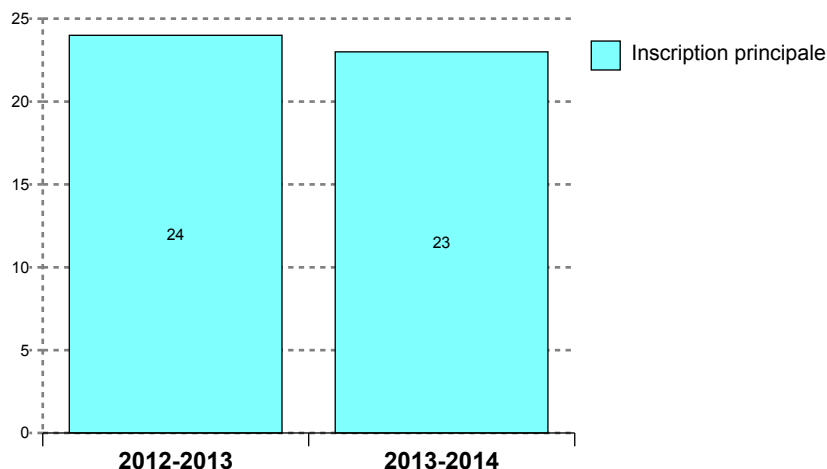
Lieu d'obtention du bac



Situation l'année précédente



Evolutions des inscriptions



Situation à l'inscription	2012	2013
Flux entrant	24	23
Total	24	23

Présence aux examens *	2012	2013
Présent	24	
<i>poids</i>	100 %	
Non renseigné		23
<i>poids</i>		100 %
Total	24	23

* Variable PREXAM calculée dans APOGEE à la remontée SISE résultats au 23 mars - PRESENT = au moins une note > 0 obtenue aux éléments pédagogiques ou à l'étape sauf cas particuliers VAE ou AJAC comptabilisant uniquement à l'étape supérieure

Résultat au diplôme	2012	2013
Diplômé	23	
<i>poids</i>	96 %	
Absent ou non renseigné	1	23
<i>poids</i>	4 %	100 %
Total	24	23

Profil des nouveaux étudiants (hors redoublants à la même étape)

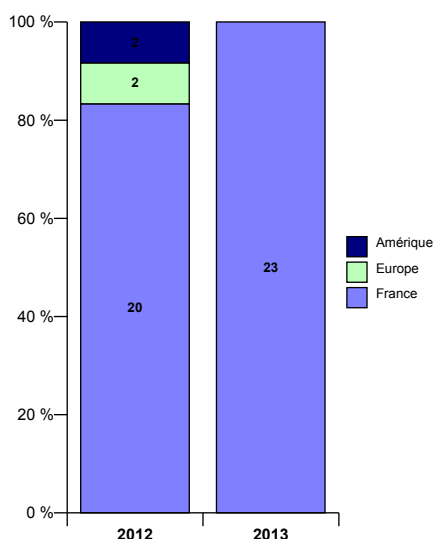
Sexe	2012	2013
Femme	14	14
<i>poids</i>	58%	61%
Homme	10	9
<i>poids</i>	42%	39%
Total	24	23

Aide financière	2012	2013
Boursier	14	18
<i>poids</i>	58%	78%
Non boursier	10	5
<i>poids</i>	42%	22%
Total	24	23

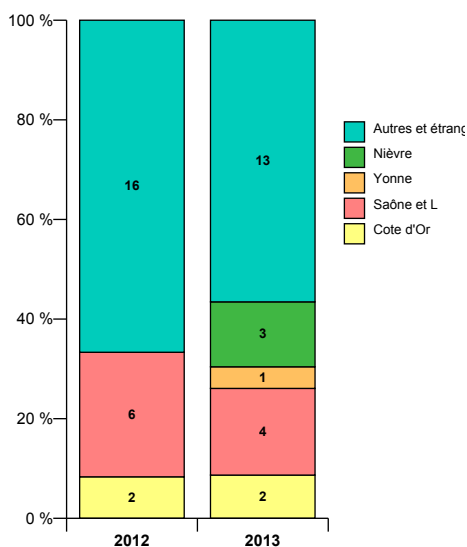
Régime d'inscription	2012	2013
Form. initiale	23	20
Reprise d'étude		1
Form. continue financée	1	2
Total	24	23

Programme international	2012	2013
Non concerné	23	23
Avec accords ou progr. - SENS accueil	1	
Total	24	23

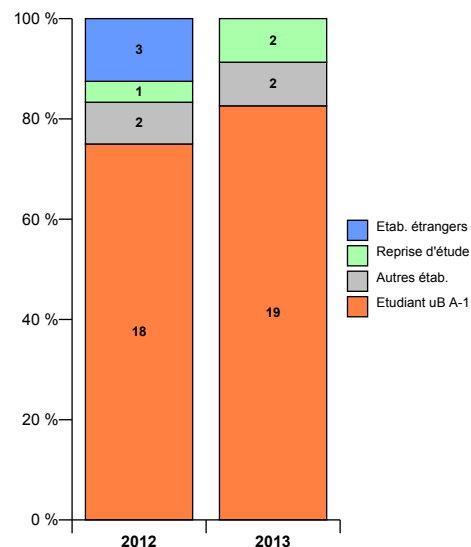
Nationalité



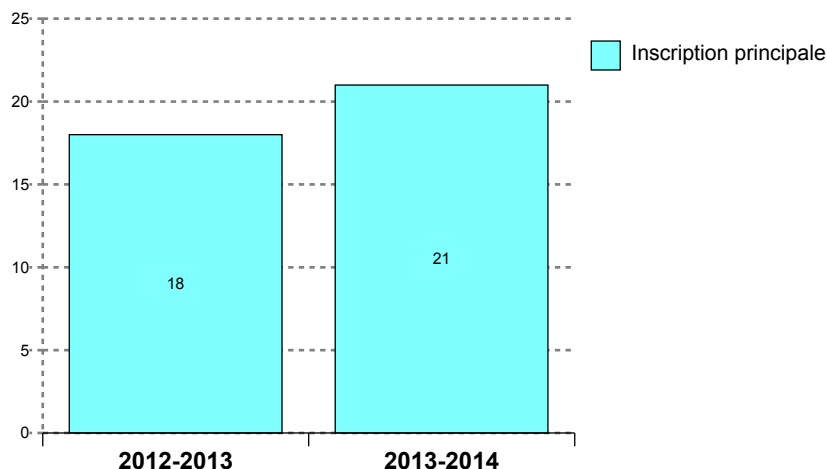
Lieu d'obtention du bac



Situation l'année précédente



Evolutions des inscriptions



Présence aux examens *	2012	2013
Présent	17	
<i>poids</i>	94 %	
Non renseigné	1	21
<i>poids</i>	6 %	100 %
Total	18	21

* Variable PREXAM calculée dans APOGEE à la remontée SISE résultats au 23 mars - PRESENT = au moins une note > 0 obtenue aux éléments pédagogiques ou à l'étape sauf cas particuliers VAE ou AJAC comptabilisant uniquement à l'étape supérieure

Résultat au diplôme	2012	2013
Diplômé	16	1
<i>poids</i>	89 %	5 %
Ajourné	1	
<i>poids</i>	6 %	
Absent ou non renseigné	1	20
<i>poids</i>	6 %	95 %
Total	18	21

Situation à l'inscription	2012	2013
Redoublant à l'étape	1	1
Flux entrant	17	20
Total	18	21

Profil des nouveaux étudiants (hors redoublants à la même étape)

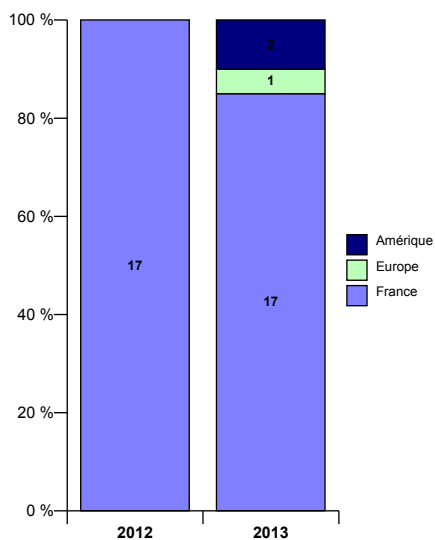
Sexe	2012	2013
Femme	11	10
<i>poids</i>	65%	50%
Homme	6	10
<i>poids</i>	35%	50%
Total	17	20

Aide financière	2012	2013
Boursier	6	8
<i>poids</i>	35%	40%
Non boursier	11	12
<i>poids</i>	65%	60%
Total	17	20

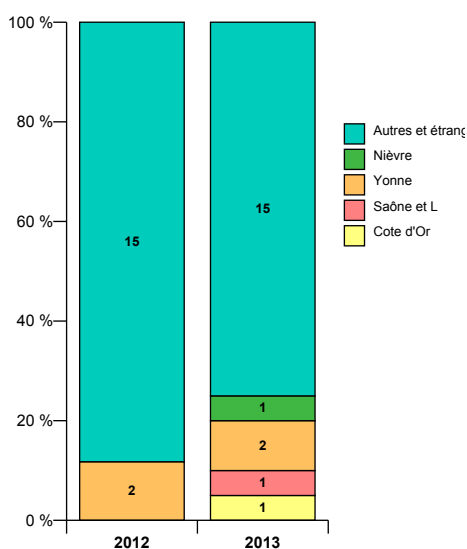
Régime d'inscription	2012	2013
Form. initiale	16	17
Reprise d'étude		1
Form. continue financée	1	2
Total	17	20

Programme international	2012	2013
Non concerné	17	20
Total	17	20

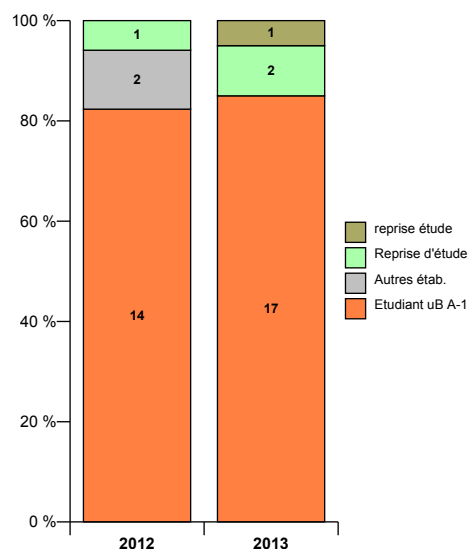
Nationalité



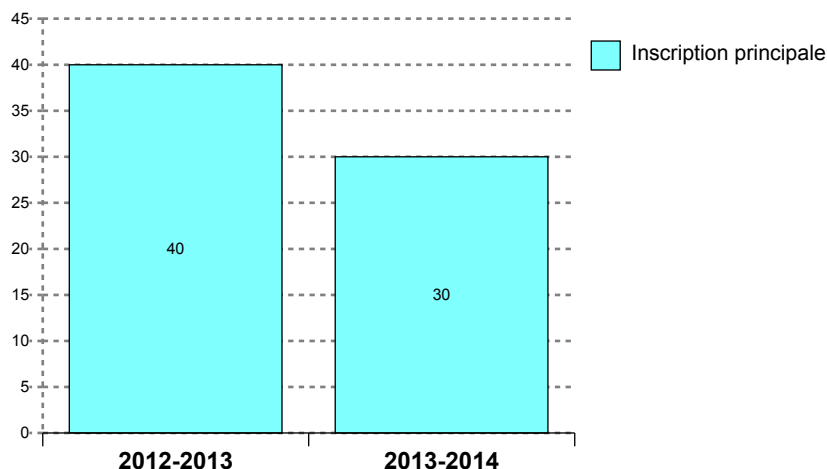
Lieu d'obtention du bac



Situation l'année précédente



Evolutions des inscriptions



Présence aux examens *	2012	2013
Présent	40	
<i>poids</i>	100 %	
Non renseigné		30
<i>poids</i>		100 %
Total	40	30

* Variable PREXAM calculée dans APOGEE à la remontée SISE résultats au 23 mars - PRESENT = au moins une note > 0 obtenue aux éléments pédagogiques ou à l'étape sauf cas particuliers VAE ou AJAC comptabilisant uniquement à l'étape supérieure

Résultat au diplôme	2012	2013
Diplômé	40	
<i>poids</i>	100 %	
Absent ou non renseigné		30
<i>poids</i>		100 %
Total	40	30

Situation à l'inscription	2012	2013
Redoublant à l'étape	1	
Flux entrant	39	30
Total	40	30

Profil des nouveaux étudiants (hors redoublants à la même étape)

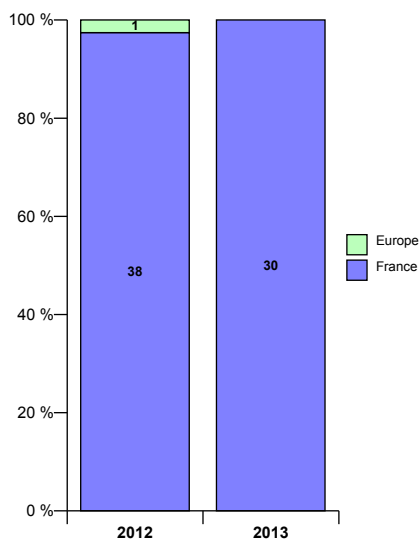
Sexe	2012	2013
Femme	25	15
<i>poids</i>	64%	50%
Homme	14	15
<i>poids</i>	36%	50%
Total	39	30

Aide financière	2012	2013
Boursier	17	12
<i>poids</i>	44%	40%
Non boursier	22	18
<i>poids</i>	56%	60%
Total	39	30

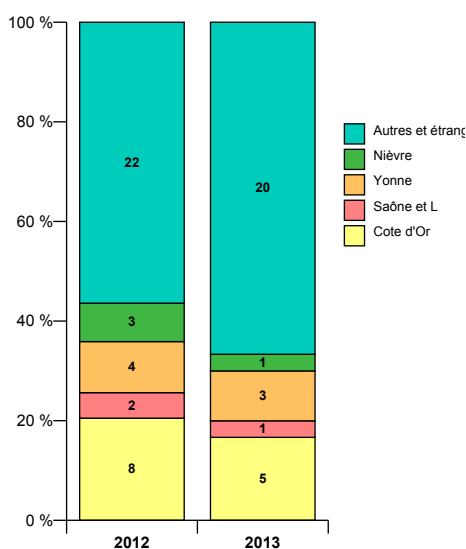
Régime d'inscription	2012	2013
Form. initiale	38	28
Form. continue financée	1	2
Total	39	30

Programme international	2012	2013
Non concerné	39	30
Total	39	30

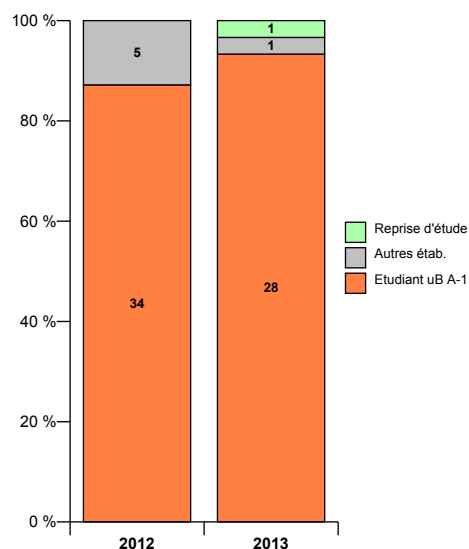
Nationalité



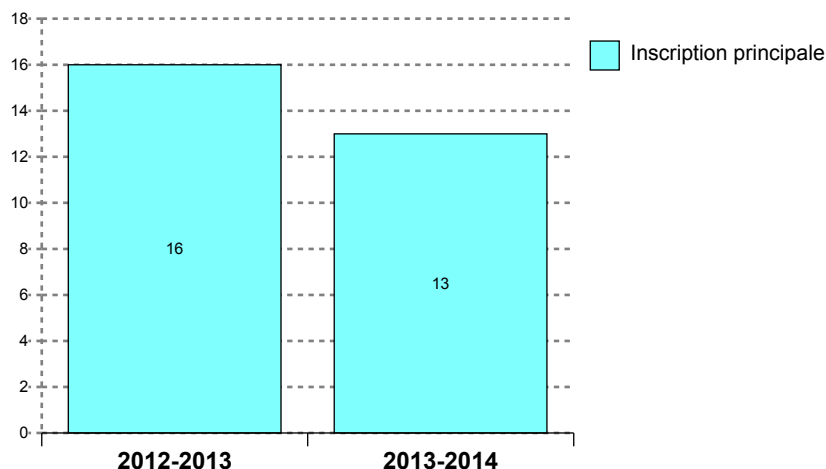
Lieu d'obtention du bac



Situation l'année précédente



Evolutions des inscriptions



Présence aux examens *	2012	2013
Présent	15	
<i>poids</i>	94 %	
Non renseigné	1	13
<i>poids</i>	6 %	100 %
Total	16	13

* Variable PREXAM calculée dans APOGEE à la remontée SISE résultats au 23 mars - PRESENT = au moins une note > 0 obtenue aux éléments pédagogiques ou à l'étape sauf cas particuliers VAE ou AJAC comptabilisant uniquement à l'étape supérieure

Résultat au diplôme	2012	2013
Diplômé	15	
<i>poids</i>	94 %	
Absent ou non renseigné	1	13
<i>poids</i>	6 %	100 %
Total	16	13

Situation à l'inscription	2012	2013
Redoublant à l'étape		1
Flux entrant	16	12
Total	16	13

Profils des nouveaux étudiants (hors redoublants à la même étape)

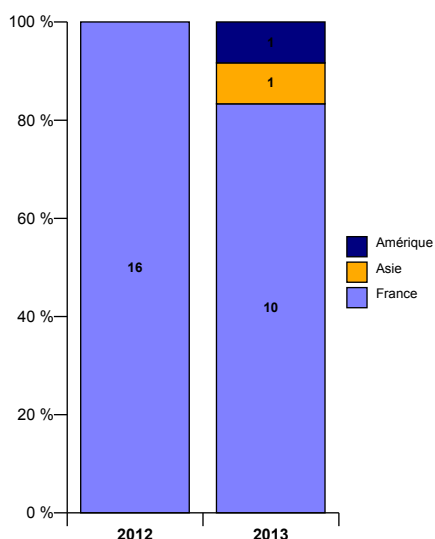
Sexe	2012	2013
Femme	13	12
<i>poids</i>	81%	100%
Homme	3	
<i>poids</i>	19%	
Total	16	12

Aide financière	2012	2013
Boursier	4	3
<i>poids</i>	25%	25%
Non boursier	12	9
<i>poids</i>	75%	75%
Total	16	12

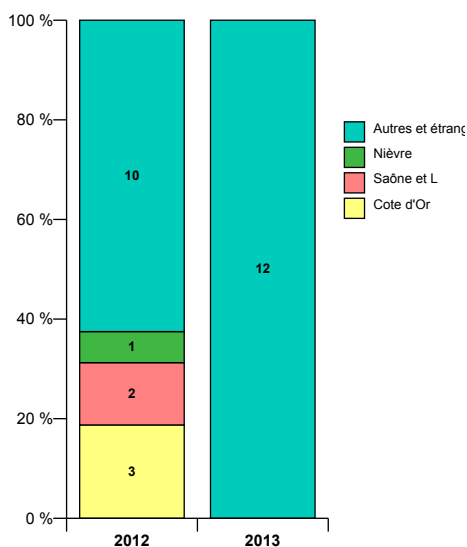
Régime d'inscription	2012	2013
Form. initiale	15	10
Form. continue financée	1	2
Total	16	12

Programme international	2012	2013
Non concerné	16	12
Total	16	12

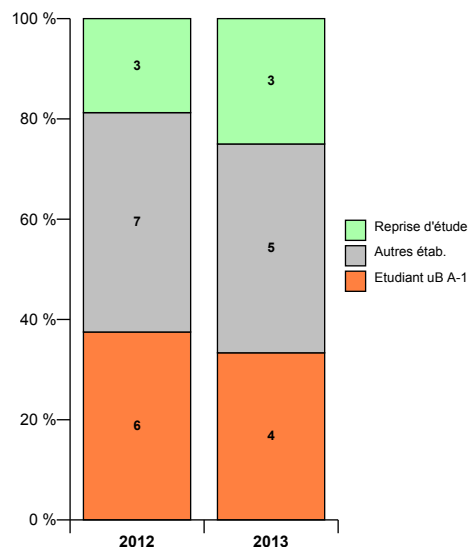
Nationalité



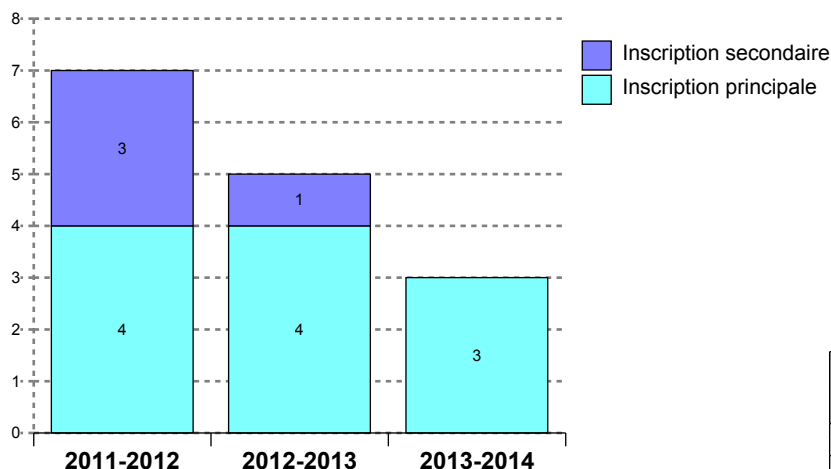
Lieu d'obtention du bac



Situation l'année précédente



Evolutions des inscriptions



Situation à l'inscription	2011	2012	2013
Redoublant à l'étape		2	
Flux entrant	7	3	3
Total	7	5	3

Présence aux examens *	2011	2012	2013
Présent	5	5	
<i>poids</i>	71 %	100 %	
Non renseigné	2		3
<i>poids</i>	29 %		100 %
Total	7	5	3

* Variable PREXAM calculée dans APOGEE à la remontée SISE résultats au 23 mars - PRESENT = au moins une note > 0 obtenue aux éléments pédagogiques ou à l'étape sauf cas particuliers VAE ou AJAC comptabilisant uniquement à l'étape supérieure

Résultat au diplôme	2011	2012	2013
Diplômé	5	5	
<i>poids</i>	71 %	100 %	
Absent ou non renseigné	2		3
<i>poids</i>	29 %		100 %
Total	7	5	3

Profils des nouveaux étudiants (hors redoublants à la même étape)

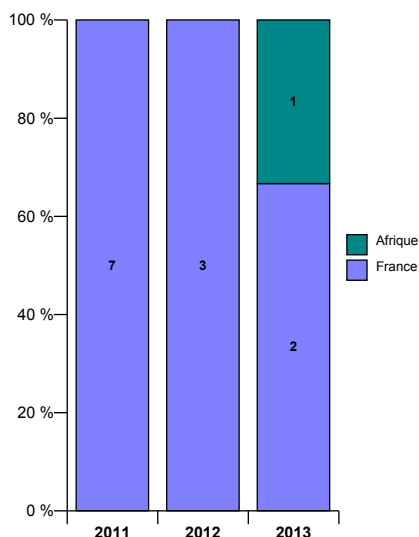
Sexe	2011	2012	2013
Femme	5	1	2
<i>poids</i>	71%	33%	67%
Homme	2	2	1
<i>poids</i>	29%	67%	33%
Total	7	3	3

Aide financière	2011	2012	2013
Non boursier	7	3	3
<i>poids</i>	100%	100%	100%
Total	7	3	3

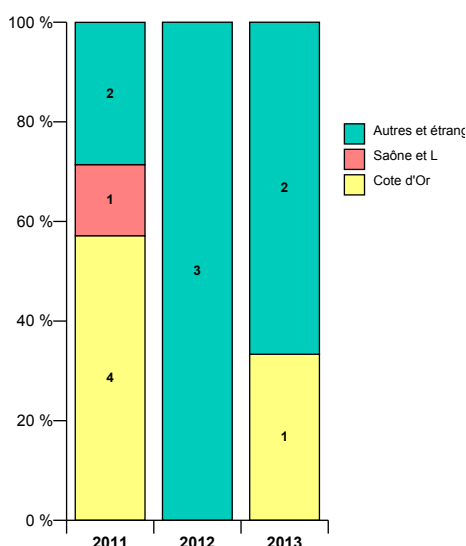
Régime d'inscription	2011	2012	2013
Form. initiale	7	3	1
Reprise d'étude			1
Form. continue financée			1
Total	7	3	3

Programme international	2011	2012	2013
Non concerné	7	3	3
Total	7	3	3

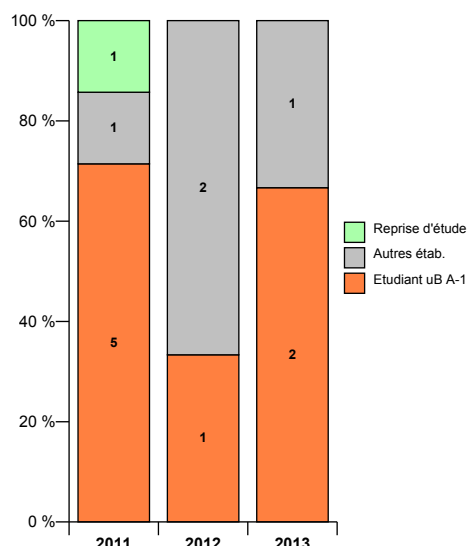
Nationalité



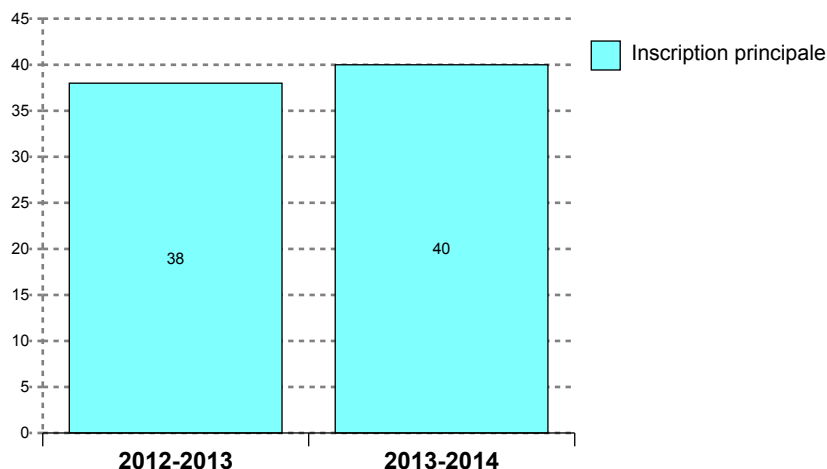
Lieu d'obtention du bac



Situation l'année précédente



Evolutions des inscriptions



Situation à l'inscription	2012	2013
Flux entrant	38	40
Total	38	40

Présence aux examens *	2012	2013
Présent	36	
<i>poids</i>	95 %	
Non renseigné	2	40
<i>poids</i>	5 %	100 %
Total	38	40

* Variable PREXAM calculée dans APOGEE à la remontée SISE résultats au 23 mars - PRESENT = au moins une note > 0 obtenue aux éléments pédagogiques ou à l'étape sauf cas particuliers VAE ou AJAC comptabilisant uniquement à l'étape supérieure

Résultat au diplôme	2012	2013
Diplômé	37	
<i>poids</i>	97 %	
Absent ou non renseigné	1	40
<i>poids</i>	3 %	100 %
Total	38	40

Profil des nouveaux étudiants (hors redoublants à la même étape)

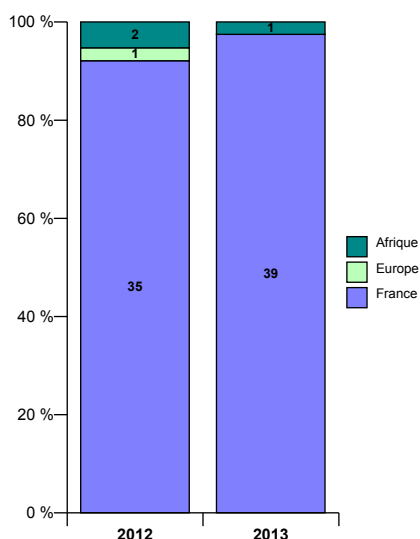
Sexe	2012	2013
Femme	37	40
<i>poids</i>	97%	100%
Homme	1	
<i>poids</i>	3%	
Total	38	40

Aide financière	2012	2013
Boursier		2
<i>poids</i>		5%
Non boursier	38	38
<i>poids</i>	100%	95%
Total	38	40

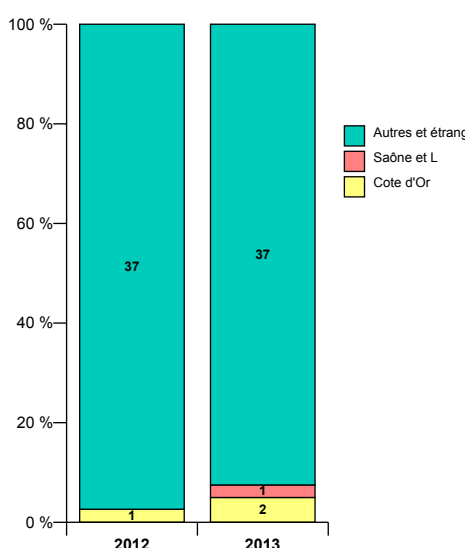
Régime d'inscription	2012	2013
Form. initiale		1
Reprise d'étude	6	
Form. continue financée	32	39
Total	38	40

Programme international	2012	2013
Non concerné	38	40
Total	38	40

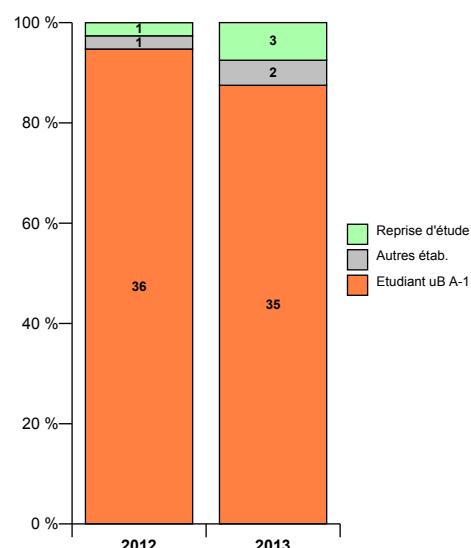
Nationalité



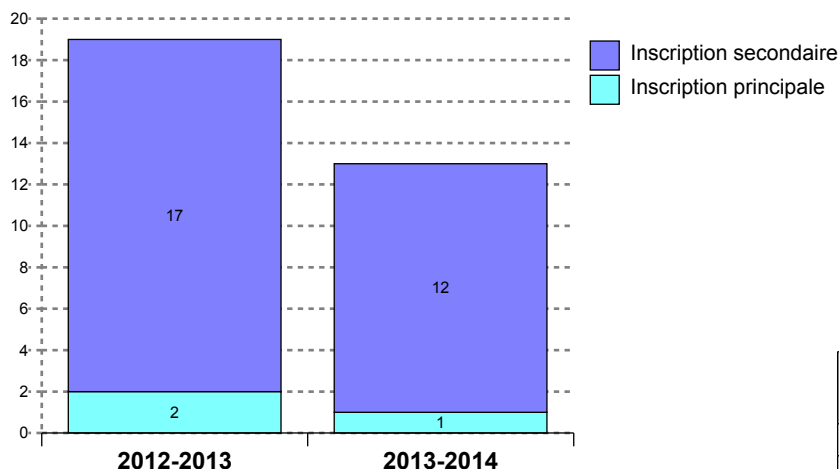
Lieu d'obtention du bac



Situation l'année précédente



Evolutions des inscriptions



Situation à l'inscription	2012	2013
Flux entrant	19	13
Total	19	13

Présence aux examens *	2012	2013
Présent	17	
<i>poids</i>	89 %	
Non renseigné	2	13
<i>poids</i>	11 %	100 %
Total	19	13

* Variable PREXAM calculée dans APOGEE à la remontée SISE résultats au 23 mars - PRESENT = au moins une note > 0 obtenue aux éléments pédagogiques ou à l'étape sauf cas particuliers VAE ou AJAC comptabilisant uniquement à l'étape supérieure

Résultat au diplôme	2012	2013
Diplômé	17	
<i>poids</i>	89 %	
Absent ou non renseigné	2	13
<i>poids</i>	11 %	100 %
Total	19	13

Profil des nouveaux étudiants (hors redoublants à la même étape)

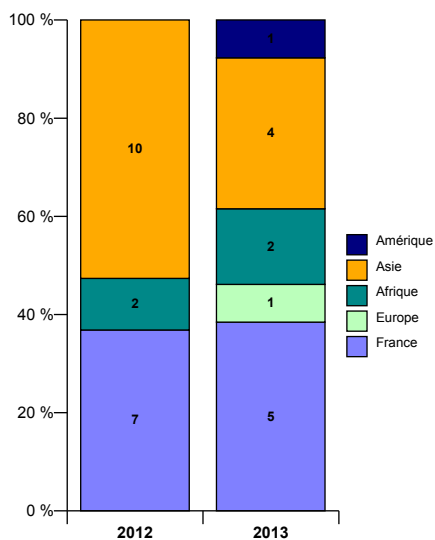
Sexe	2012	2013
Femme	3	
<i>poids</i>	16%	
Homme	16	13
<i>poids</i>	84%	100%
Total	19	13

Aide financière	2012	2013
Boursier	1	1
<i>poids</i>	5%	8%
Non boursier	18	12
<i>poids</i>	95%	92%
Total	19	13

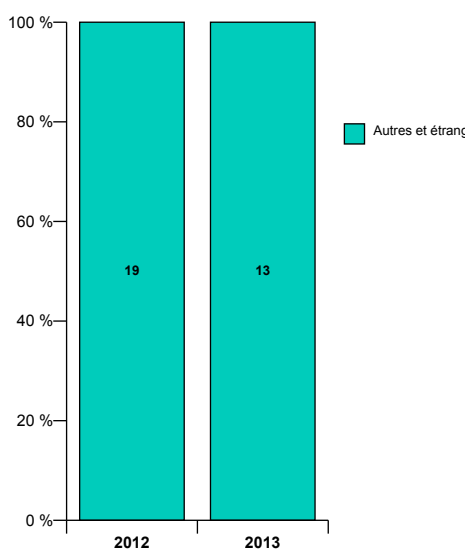
Régime d'inscription	2012	2013
Form. initiale	19	13
Total	19	13

Programme international	2012	2013
Non concerné	18	13
Avec accords ou progr. - SENS envoi	1	
Total	19	13

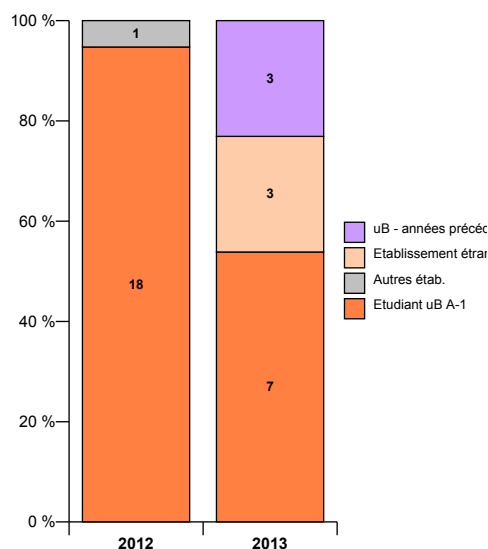
Nationalité



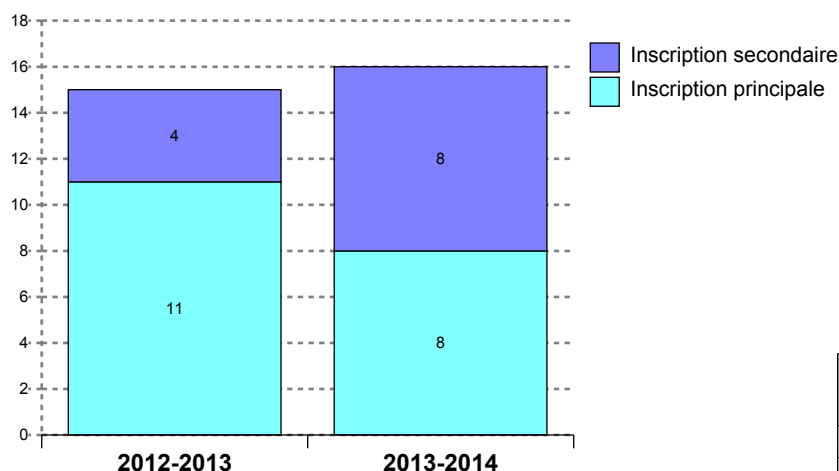
Lieu d'obtention du bac



Situation l'année précédente



Evolutions des inscriptions



Présence aux examens *	2012	2013
Présent	13	
<i>poids</i>	87 %	
Non renseigné	2	16
<i>poids</i>	13 %	100 %
Total	15	16

* Variable PREXAM calculée dans APOGEE à la remontée SISE résultats au 23 mars - PRESENT = au moins une note > 0 obtenue aux éléments pédagogiques ou à l'étape sauf cas particuliers VAE ou AJAC comptabilisant uniquement à l'étape supérieure

Résultat au diplôme	2012	2013
Diplômé	9	
<i>poids</i>	60 %	
Absent ou non renseigné	6	16
<i>poids</i>	40 %	100 %
Total	15	16

Situation à l'inscription	2012	2013
Redoublant à l'étape		1
Flux entrant	15	15
Total	15	16

Profils des nouveaux étudiants (hors redoublants à la même étape)

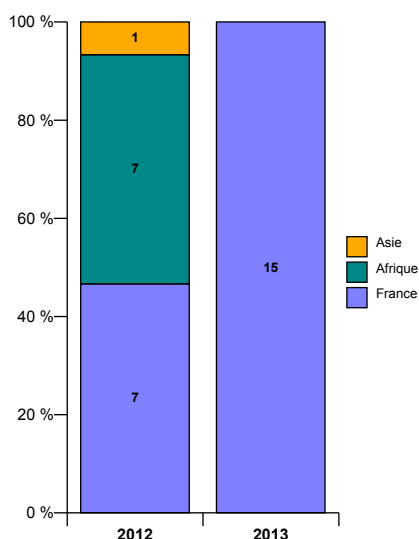
Sexe	2012	2013
Femme	5	4
<i>poids</i>	33%	27%
Homme	10	11
<i>poids</i>	67%	73%
Total	15	15

Aide financière	2012	2013
Boursier	1	5
<i>poids</i>	7%	33%
Non boursier	14	10
<i>poids</i>	93%	67%
Total	15	15

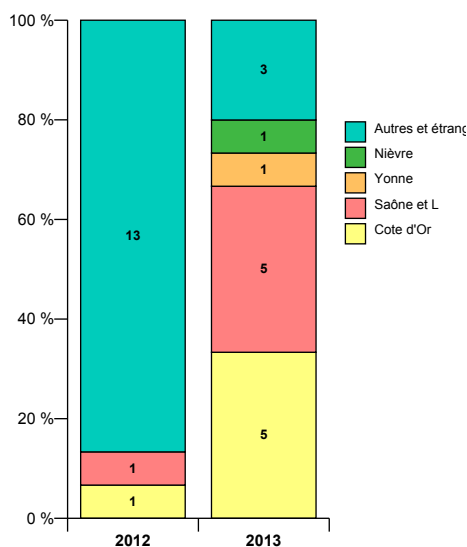
Régime d'inscription	2012	2013
Form. initiale	15	15
Total	15	15

Programme international	2012	2013
Non concerné	15	15
Total	15	15

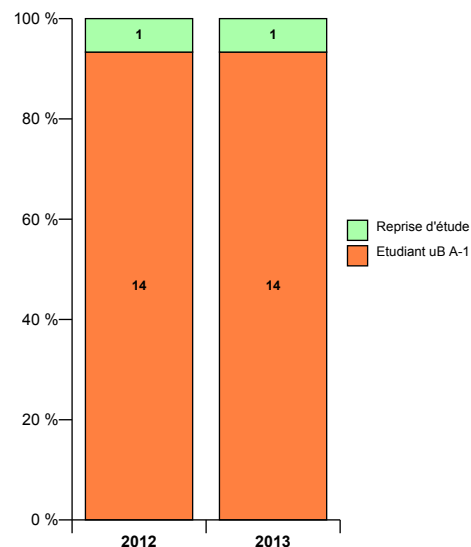
Nationalité



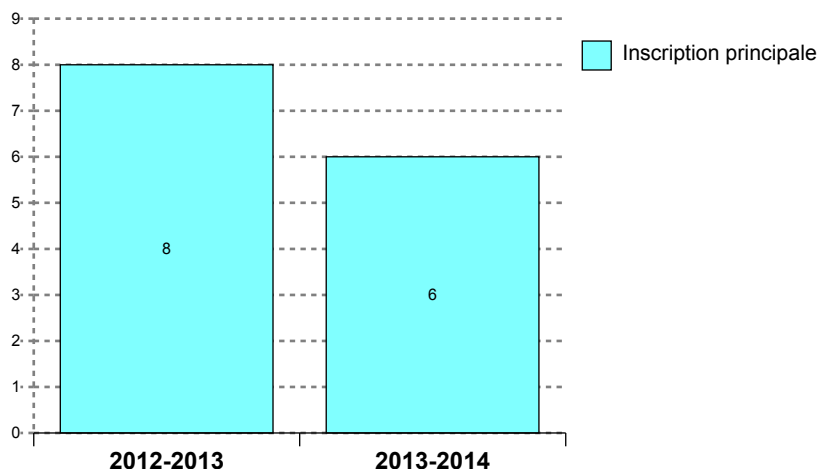
Lieu d'obtention du bac



Situation l'année précédente



Evolutions des inscriptions



Situation à l'inscription	2012	2013
Redoublant à l'étape	1	1
Flux entrant	7	5
Total	8	6

Présence aux examens *	2012	2013
Présent	7	
<i>poids</i>	88 %	
Non renseigné	1	6
<i>poids</i>	13 %	100 %
Total	8	6

* Variable PREXAM calculée dans APOGEE à la remontée SISE résultats au 23 mars - PRESENT = au moins une note > 0 obtenue aux éléments pédagogiques ou à l'étape sauf cas particuliers VAE ou AJAC comptabilisant uniquement à l'étape supérieure

Résultat au diplôme	2012	2013
Diplômé	6	
<i>poids</i>	75 %	
Ajourné	2	
<i>poids</i>	25 %	
Absent ou non renseigné		6
<i>poids</i>		100 %
Total	8	6

Profil des nouveaux étudiants (hors redoublants à la même étape)

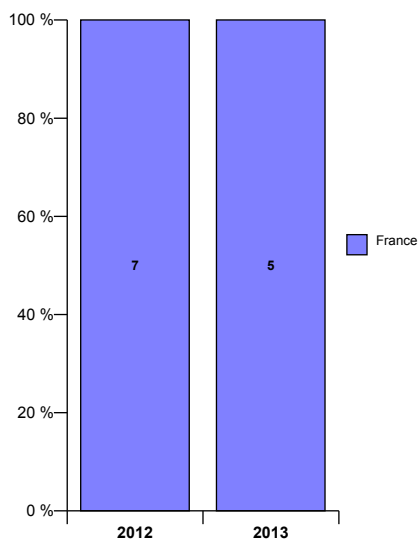
Sexe	2012	2013
Femme	2	3
<i>poids</i>	29%	60%
Homme	5	2
<i>poids</i>	71%	40%
Total	7	5

Aide financière	2012	2013
Boursier	3	1
<i>poids</i>	43%	20%
Non boursier	4	4
<i>poids</i>	57%	80%
Total	7	5

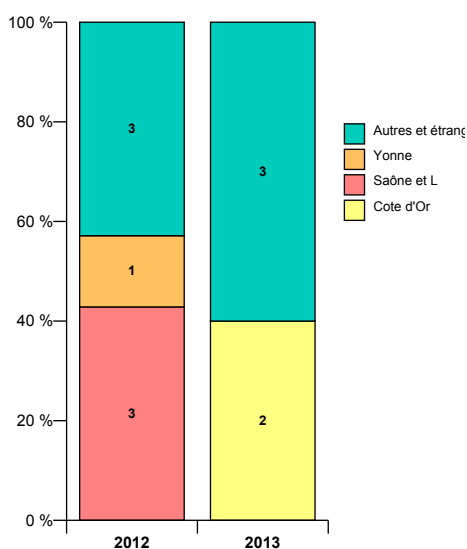
Régime d'inscription	2012	2013
Form. initiale	6	2
Form. continue financée	1	3
Total	7	5

Programme international	2012	2013
Non concerné	7	5
Total	7	5

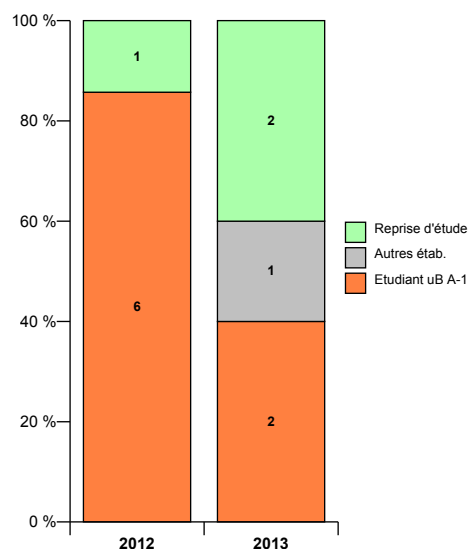
Nationalité



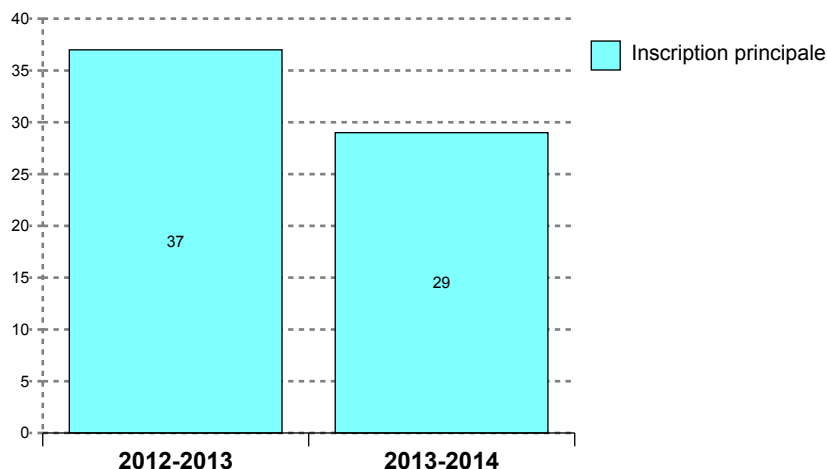
Lieu d'obtention du bac



Situation l'année précédente



Evolutions des inscriptions



Présence aux examens *	2012	2013
Présent	33	
<i>poids</i>	89 %	
Non renseigné	4	29
<i>poids</i>	11 %	100 %
Total	37	29

* Variable PREXAM calculée dans APOGEE à la remontée SISE résultats au 23 mars - PRESENT = au moins une note > 0 obtenue aux éléments pédagogiques ou à l'étape sauf cas particuliers VAE ou AJAC comptabilisant uniquement à l'étape supérieure

Situation à l'inscription	2012	2013
Redoublant à l'étape	4	4
Flux entrant	33	25
Total	37	29

Résultat au diplôme	2012	2013
Diplômé	30	
<i>poids</i>	81 %	
Ajourné	6	
<i>poids</i>	16 %	
Absent ou non renseigné	1	29
<i>poids</i>	3 %	100 %
Total	37	29

Profil des nouveaux étudiants (hors redoublants à la même étape)

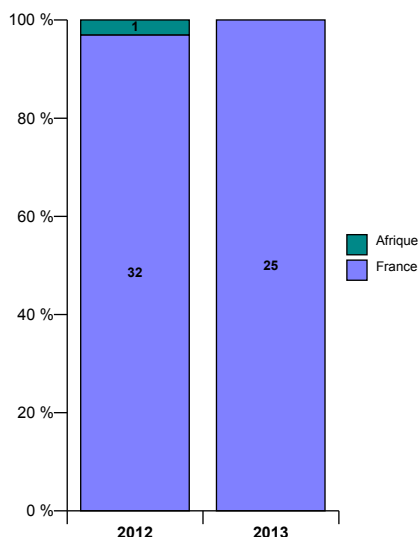
Sexe	2012	2013
Femme	14	6
<i>poids</i>	42%	24%
Homme	19	19
<i>poids</i>	58%	76%
Total	33	25

Aide financière	2012	2013
Boursier	20	12
<i>poids</i>	61%	48%
Non boursier	13	13
<i>poids</i>	39%	52%
Total	33	25

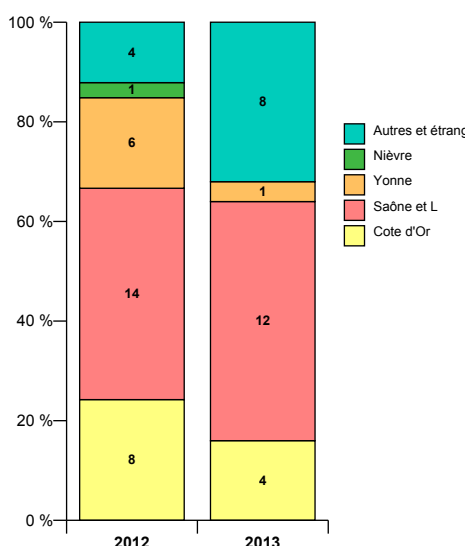
Régime d'inscription	2012	2013
Form. initiale	32	25
Form. continue financée	1	
Total	33	25

Programme international	2012	2013
Non concerné	33	25
Total	33	25

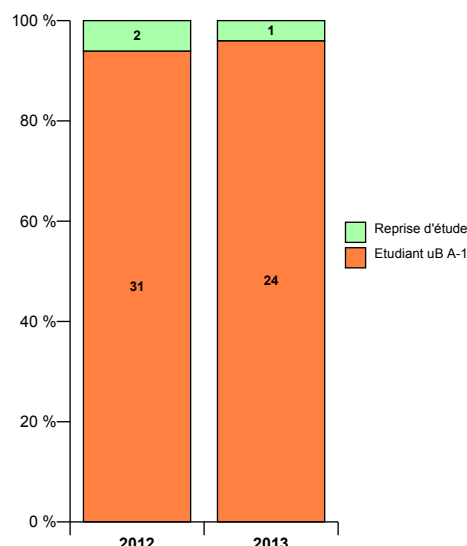
Nationalité



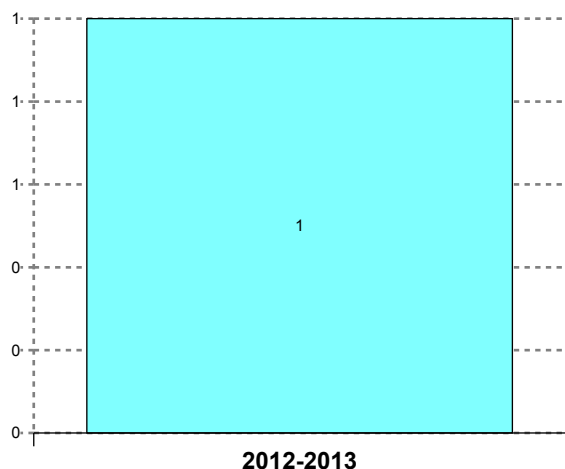
Lieu d'obtention du bac



Situation l'année précédente



Evolutions des inscriptions



Présence aux examens *	2012
Présent	1
<i>poids</i>	100 %
Total	1

* Variable PREXAM calculée dans APOGEE à la remontée SISE résultats au 23 mars - PRESENT = au moins une note > 0 obtenue aux éléments pédagogiques ou à l'étape sauf cas particuliers VAE ou AJAC comptabilisant uniquement à l'étape supérieure

Résultat au diplôme	2012
Diplômé	1
<i>poids</i>	100 %
Total	1

Situation à l'inscription	2012
Flux entrant	1
Total	1

Profils des nouveaux étudiants (hors redoublants à la même étape)

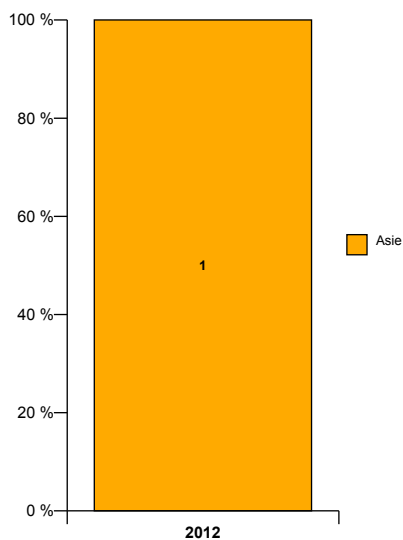
Sexe	2012
Homme	1
<i>poids</i>	100%
Total	1

Aide financière	2012
Non boursier	1
<i>poids</i>	100%
Total	1

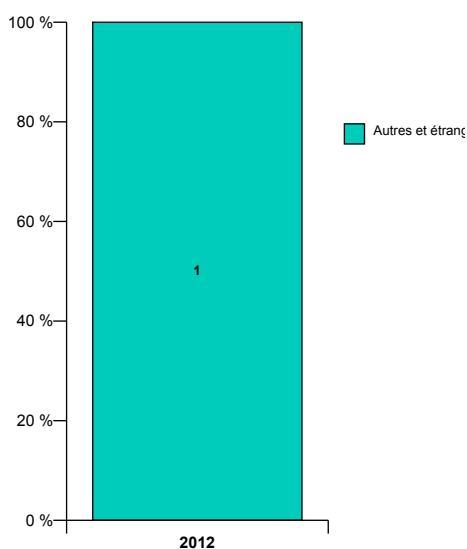
Régime d'inscription	2012
Form. initiale	1
Total	1

Programme international	2012
Non concerné	1
Total	1

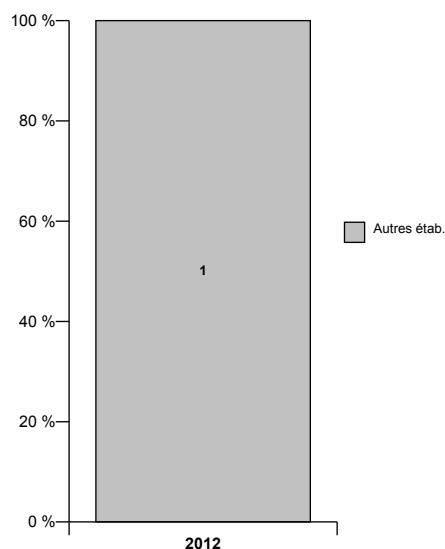
Nationalité



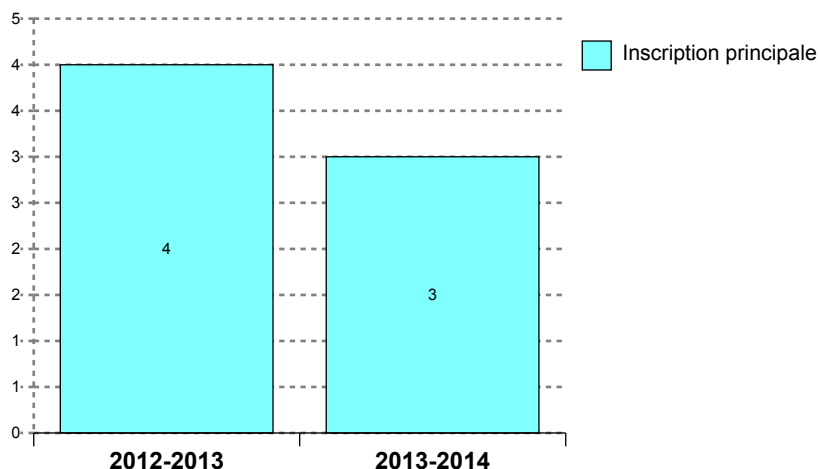
Lieu d'obtention du bac



Situation l'année précédente



Evolutions des inscriptions



Présence aux examens *	2012	2013
Présent	4	
<i>poids</i>	100 %	
Non renseigné		3
<i>poids</i>		100 %
Total	4	3

* Variable PREXAM calculée dans APOGEE à la remontée SISE résultats au 23 mars - PRESENT = au moins une note > 0 obtenue aux éléments pédagogiques ou à l'étape sauf cas particuliers VAE ou AJAC comptabilisant uniquement à l'étape supérieure

Résultat au diplôme	2012	2013
Diplômé	2	
<i>poids</i>	50 %	
Absent ou non renseigné	2	3
<i>poids</i>	50 %	100 %
Total	4	3

Situation à l'inscription	2012	2013
Redoublant à l'étape		1
Flux entrant	4	2
Total	4	3

Profils des nouveaux étudiants (hors redoublants à la même étape)

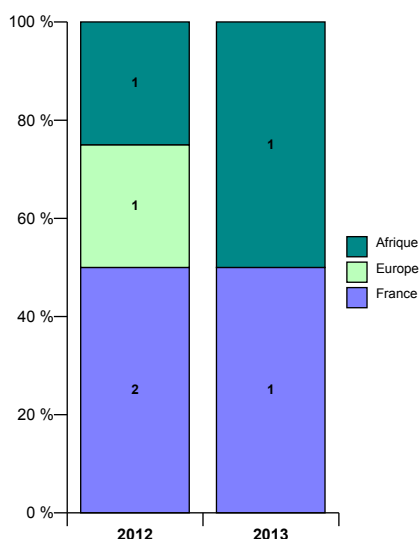
Sexe	2012	2013
Femme	1	2
<i>poids</i>	25%	100%
Homme	3	
<i>poids</i>	75%	
Total	4	2

Aide financière	2012	2013
Boursier	1	
<i>poids</i>	25%	
Non boursier	3	2
<i>poids</i>	75%	100%
Total	4	2

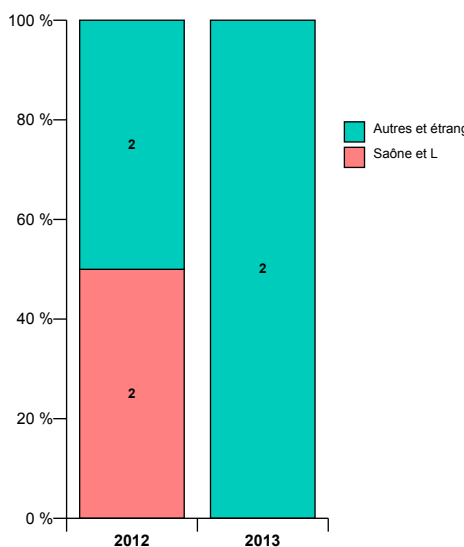
Régime d'inscription	2012	2013
Form. initiale	4	2
Total	4	2

Programme international	2012	2013
Non concerné	4	2
Total	4	2

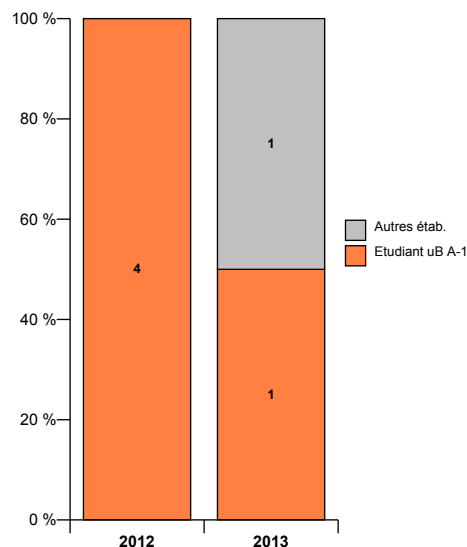
Nationalité



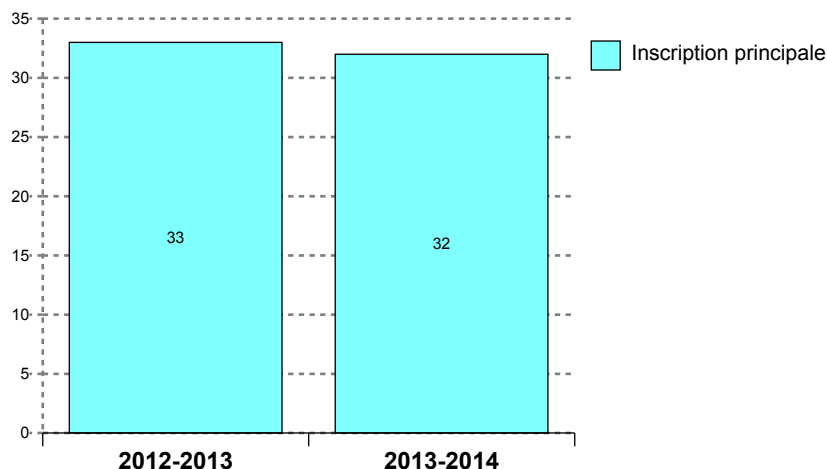
Lieu d'obtention du bac



Situation l'année précédente



Evolutions des inscriptions



Présence aux examens *	2012	2013
Présent	33	
<i>poids</i>	100 %	
Non renseigné		32
<i>poids</i>		100 %
Total	33	32

* Variable PREXAM calculée dans APOGEE à la remontée SISE résultats au 23 mars - PRESENT = au moins une note > 0 obtenue aux éléments pédagogiques ou à l'étape sauf cas particuliers VAE ou AJAC comptabilisant uniquement à l'étape supérieure

Résultat au diplôme	2012	2013
Diplômé	32	
<i>poids</i>	97 %	
Absent ou non renseigné	1	32
<i>poids</i>	3 %	100 %
Total	33	32

Situation à l'inscription	2012	2013
Flux entrant	33	32
Total	33	32

Profils des nouveaux étudiants (hors redoublants à la même étape)

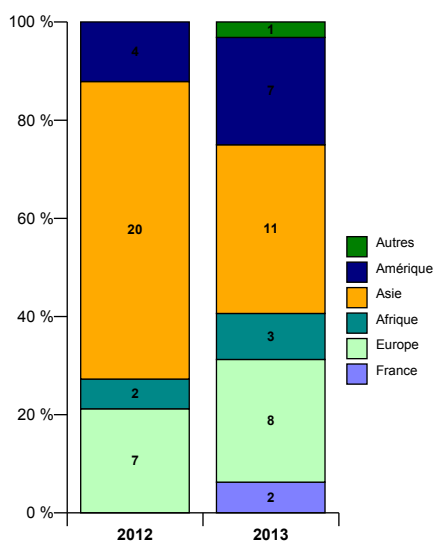
Sexe	2012	2013
Femme	9	10
<i>poids</i>	27%	31%
Homme	24	22
<i>poids</i>	73%	69%
Total	33	32

Aide financière	2012	2013
Boursier		2
<i>poids</i>		6%
Non boursier	33	30
<i>poids</i>	100%	94%
Total	33	32

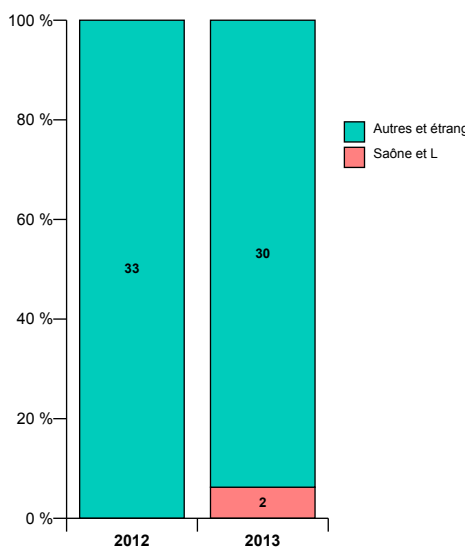
Régime d'inscription	2012	2013
Form. initiale	33	32
Total	33	32

Programme international	2012	2013
Non concerné	33	28
Avec accords ou progr. - SENS accueil		4
Total	33	32

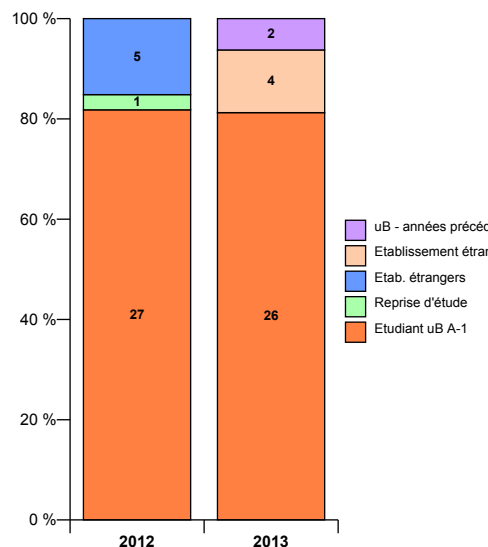
Nationalité



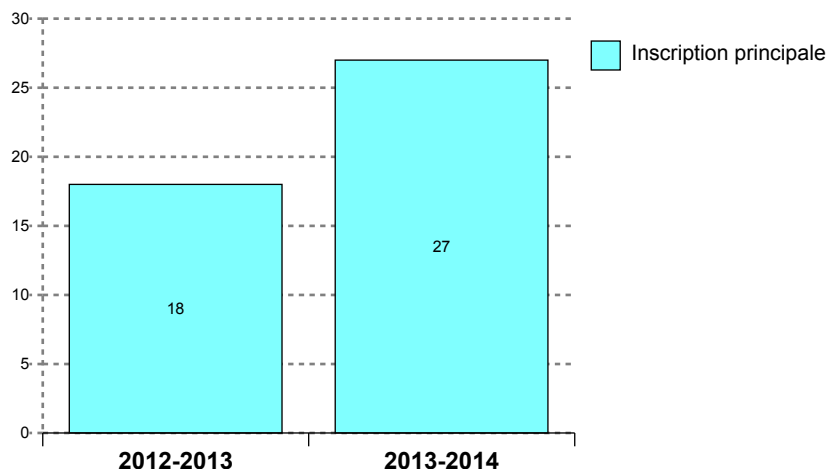
Lieu d'obtention du bac



Situation l'année précédente



Evolutions des inscriptions



Présence aux examens *	2012	2013
Présent	18	
<i>poids</i>	100 %	
Non renseigné		27
<i>poids</i>		100 %
Total	18	27

* Variable PREXAM calculée dans APOGEE à la remontée SISE résultats au 23 mars - PRESENT = au moins une note > 0 obtenue aux éléments pédagogiques ou à l'étape sauf cas particuliers VAE ou AJAC comptabilisant uniquement à l'étape supérieure

Situation à l'inscription	2012	2013
Redoublant à l'étape		3
Flux entrant	18	24
Total	18	27

Résultat au diplôme	2012	2013
Diplômé	14	
<i>poids</i>	78 %	
Ajourné	4	
<i>poids</i>	22 %	
Absent ou non renseigné		27
<i>poids</i>		100 %
Total	18	27

Profils des nouveaux étudiants (hors redoublants à la même étape)

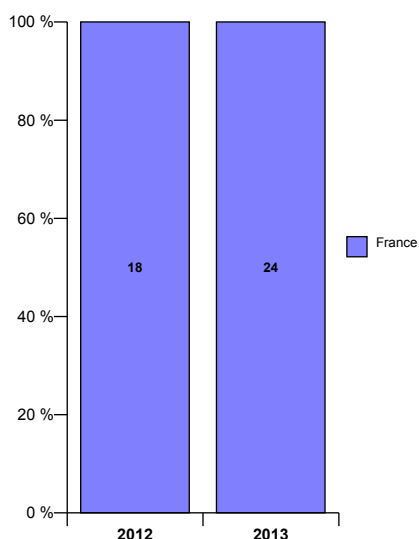
Sexe	2012	2013
Femme	4	2
<i>poids</i>	22%	8%
Homme	14	22
<i>poids</i>	78%	92%
Total	18	24

Aide financière	2012	2013
Boursier	7	9
<i>poids</i>	39%	38%
Non boursier	11	15
<i>poids</i>	61%	63%
Total	18	24

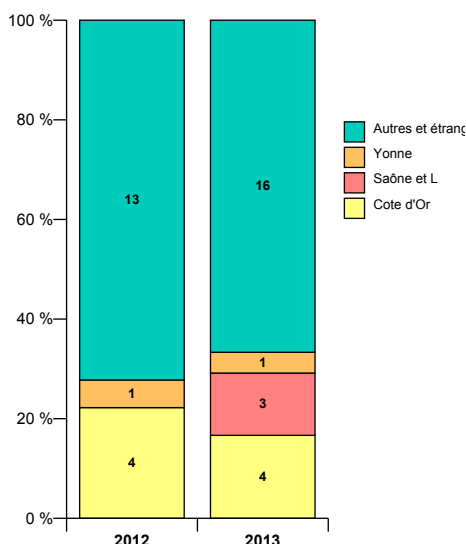
Régime d'inscription	2012	2013
Form. initiale	17	19
Reprise d'étude		1
Form. continue financée	1	4
Total	18	24

Programme international	2012	2013
Non concerné	18	24
Total	18	24

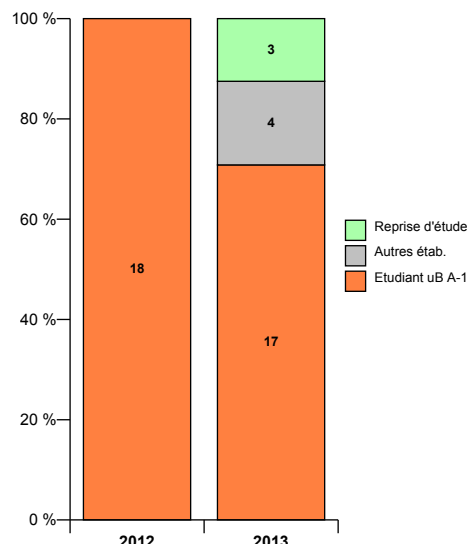
Nationalité



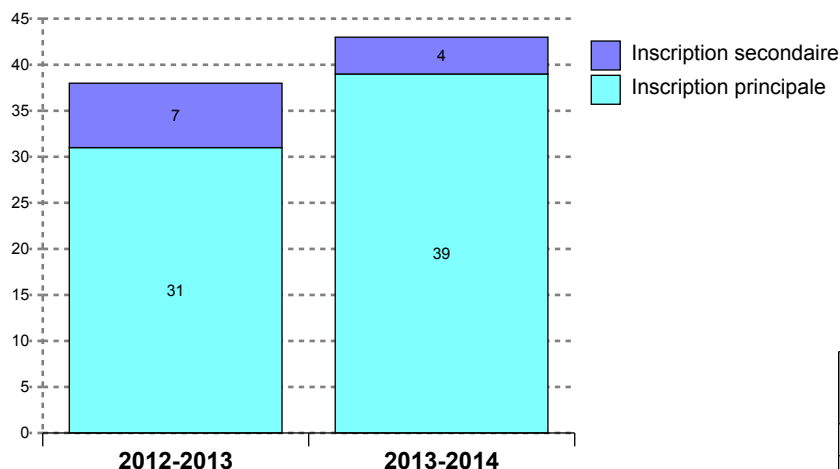
Lieu d'obtention du bac



Situation l'année précédente



Evolutions des inscriptions



Situation à l'inscription	2012	2013
Redoublant à l'étape	5	4
Flux entrant	33	39
Total	38	43

Présence aux examens *	2012	2013
Présent	37	
<i>poids</i>	97 %	
Non renseigné	1	43
<i>poids</i>	3 %	100 %
Total	38	43

* Variable PREXAM calculée dans APOGEE à la remontée SISE résultats au 23 mars - PRESENT = au moins une note > 0 obtenue aux éléments pédagogiques ou à l'étape sauf cas particuliers VAE ou AJAC comptabilisant uniquement à l'étape supérieure

Résultat au diplôme	2012	2013
Diplômé	31	
<i>poids</i>	82 %	
Ajourné	1	1
<i>poids</i>	3 %	2 %
Absent ou non renseigné	6	42
<i>poids</i>	16 %	98 %
Total	38	43

Profils des nouveaux étudiants (hors redoublants à la même étape)

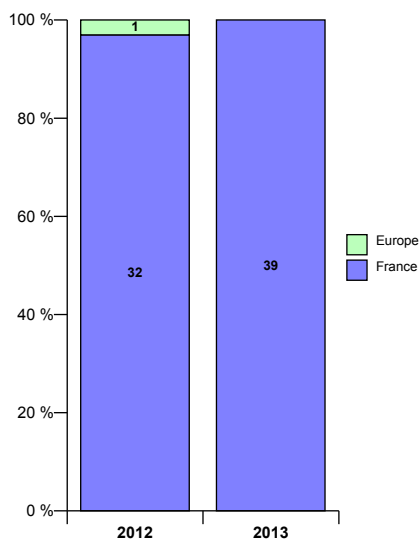
Sexe	2012	2013
Femme	19	13
<i>poids</i>	58%	33%
Homme	14	26
<i>poids</i>	42%	67%
Total	33	39

Aide financière	2012	2013
Boursier	15	22
<i>poids</i>	45%	56%
Non boursier	18	17
<i>poids</i>	55%	44%
Total	33	39

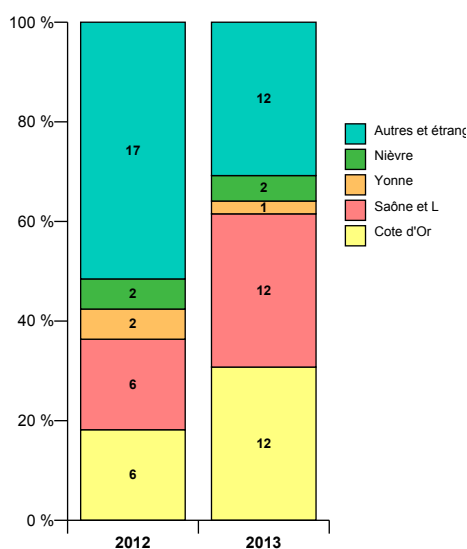
Régime d'inscription	2012	2013
Form. initiale	31	39
Form. continue financée	2	
Total	33	39

Programme international	2012	2013
Non concerné	33	39
Total	33	39

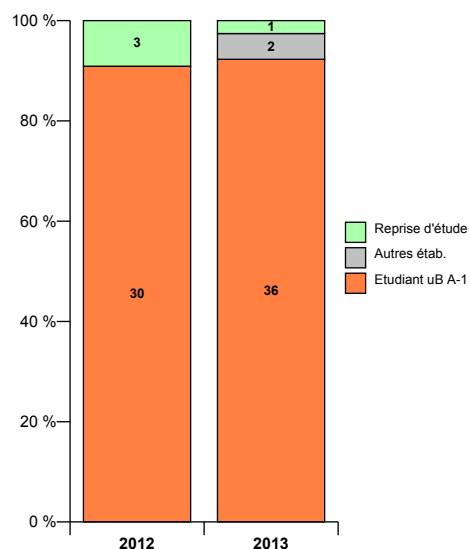
Nationalité



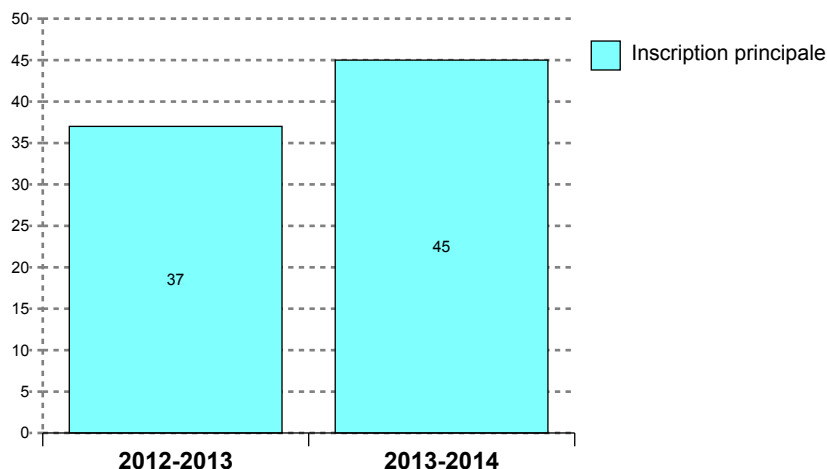
Lieu d'obtention du bac



Situation l'année précédente



Evolutions des inscriptions



Présence aux examens *	2012	2013
Présent	36	
<i>poids</i>	97 %	
Non renseigné	1	45
<i>poids</i>	3 %	100 %
Total	37	45

* Variable PREXAM calculée dans APOGEE à la remontée SISE résultats au 23 mars - PRESENT = au moins une note > 0 obtenue aux éléments pédagogiques ou à l'étape sauf cas particuliers VAE ou AJAC comptabilisant uniquement à l'étape supérieure

Résultat au diplôme	2012	2013
Diplômé	37	
<i>poids</i>	100 %	
Absent ou non renseigné		45
<i>poids</i>		100 %
Total	37	45

Situation à l'inscription	2012	2013
Redoublant à l'étape	1	
Flux entrant	36	45
Total	37	45

Profils des nouveaux étudiants (hors redoublants à la même étape)

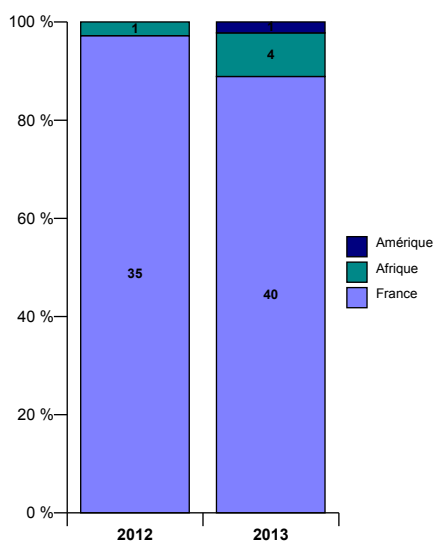
Sexe	2012	2013
Femme	19	27
<i>poids</i>	53%	60%
Homme	17	18
<i>poids</i>	47%	40%
Total	36	45

Aide financière	2012	2013
Boursier		1
<i>poids</i>		2%
Non boursier	36	44
<i>poids</i>	100%	98%
Total	36	45

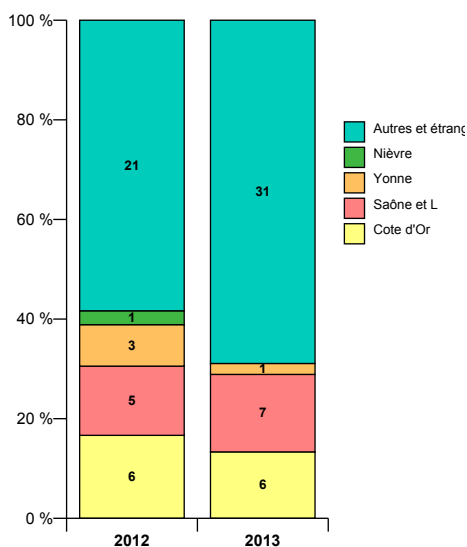
Régime d'inscription	2012	2013
Form. initiale		2
Form. continue financée	36	40
contrat pr		3
Total	36	45

Programme international	2012	2013
Non concerné	36	45
Total	36	45

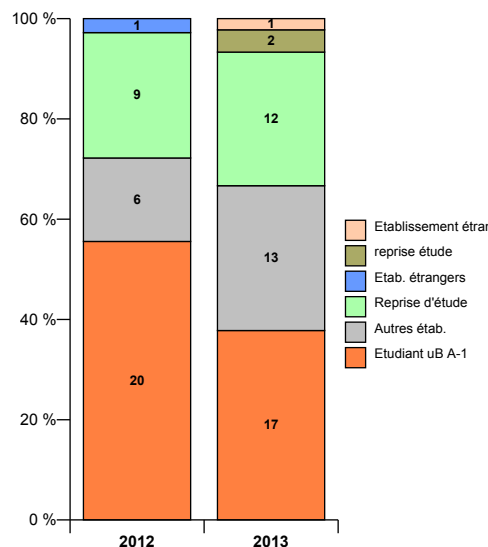
Nationalité



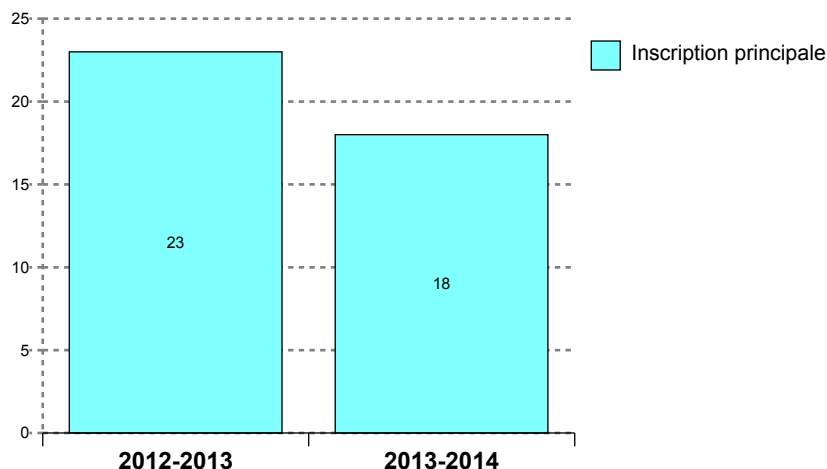
Lieu d'obtention du bac



Situation l'année précédente



Evolutions des inscriptions



Situation à l'inscription	2012	2013
Flux entrant	23	18
Total	23	18

Présence aux examens *	2012	2013
Présent	22	
<i>poids</i>	96 %	
Non renseigné	1	18
<i>poids</i>	4 %	100 %
Total	23	18

* Variable PREXAM calculée dans APOGEE à la remontée SISE résultats au 23 mars - PRESENT = au moins une note > 0 obtenue aux éléments pédagogiques ou à l'étape sauf cas particuliers VAE ou AJAC comptabilisant uniquement à l'étape supérieure

Résultat au diplôme	2012	2013
Diplômé	22	
<i>poids</i>	96 %	
Absent ou non renseigné	1	18
<i>poids</i>	4 %	100 %
Total	23	18

Profil des nouveaux étudiants (hors redoublants à la même étape)

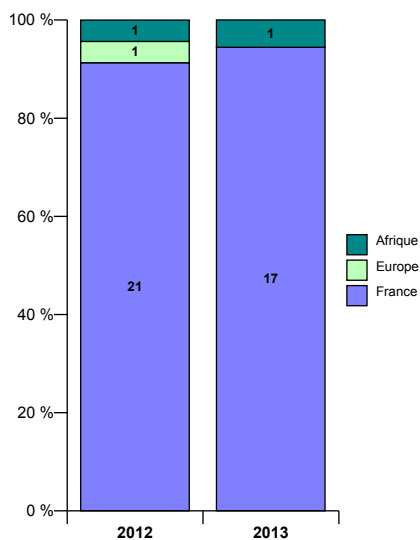
Sexe	2012	2013
Femme	14	11
<i>poids</i>	61%	61%
Homme	9	7
<i>poids</i>	39%	39%
Total	23	18

Aide financière	2012	2013
Boursier	9	4
<i>poids</i>	39%	22%
Non boursier	14	14
<i>poids</i>	61%	78%
Total	23	18

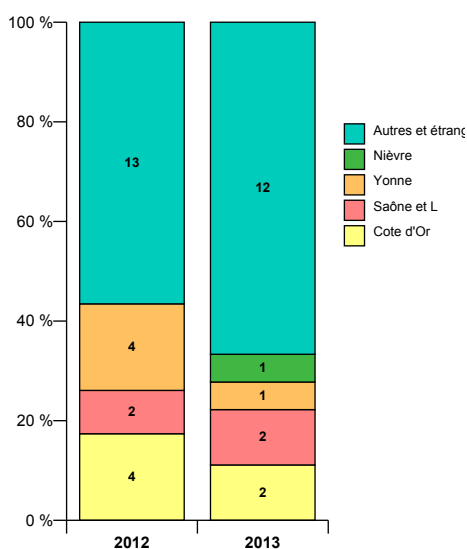
Régime d'inscription	2012	2013
Form. initiale	15	11
Form. continue financée	8	7
Total	23	18

Programme international	2012	2013
Non concerné	23	18
Total	23	18

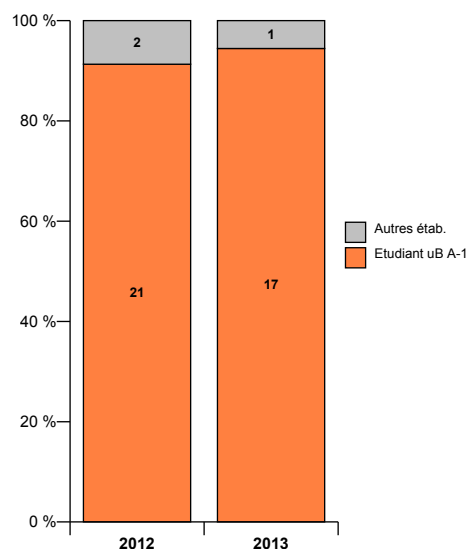
Nationalité



Lieu d'obtention du bac

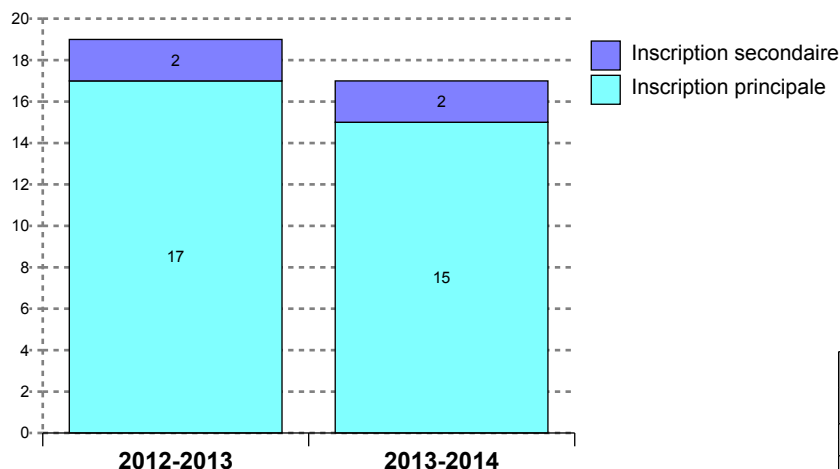


Situation l'année précédente



Spécialité : SCIENCES ET TECHNOLOGIES DE L'INFORMATION ET DE LA COMMUNICATION :
INFORMATIQUE-ELECTRONIQUE : INFORMATIQUE ET INSTRUMENTATION DE L'IMAGE ET IMAGERIE

Evolutions des inscriptions



Situation à l'inscription	2012	2013
Flux entrant	19	17
Total	19	17

Présence aux examens *	2012	2013
Présent	15	
<i>poids</i>	79 %	
Non renseigné	4	17
<i>poids</i>	21 %	100 %
Total	19	17

* Variable PREXAM calculée dans APOGEE à la remontée SISE résultats au 23 mars - PRESENT = au moins une note > 0 obtenue aux éléments pédagogiques ou à l'étape sauf cas particuliers VAE ou AJAC comptabilisant uniquement à l'étape supérieure

Résultat au diplôme	2012	2013
Diplômé	12	
<i>poids</i>	63 %	
Ajourné	3	
<i>poids</i>	16 %	
Absent ou non renseigné	4	17
<i>poids</i>	21 %	100 %
Total	19	17

Profils des nouveaux étudiants (hors redoublants à la même étape)

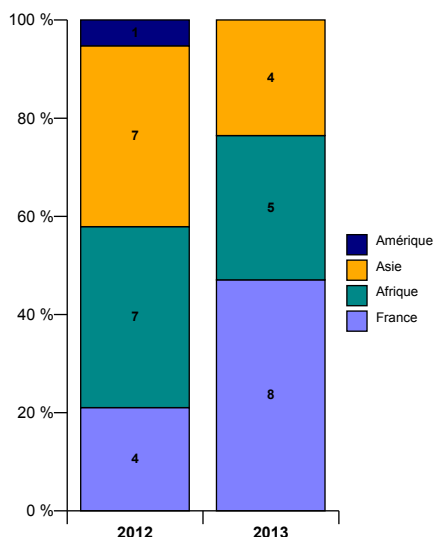
Sexe	2012	2013
Femme	4	3
<i>poids</i>	21%	18%
Homme	15	14
<i>poids</i>	79%	82%
Total	19	17

Aide financière	2012	2013
Boursier	1	2
<i>poids</i>	5%	12%
Non boursier	18	15
<i>poids</i>	95%	88%
Total	19	17

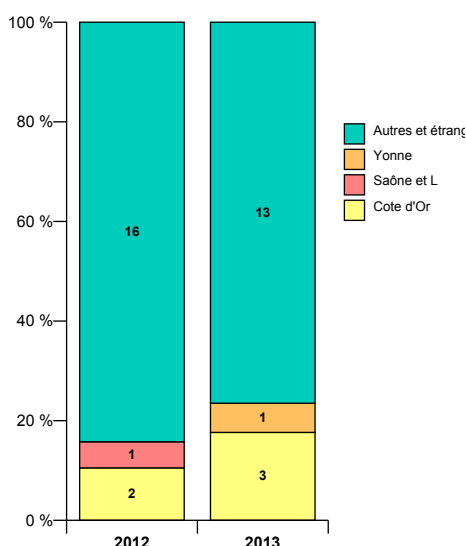
Régime d'inscription	2012	2013
Form. initiale	19	15
Form. continue financée		2
Total	19	17

Programme international	2012	2013
Non concerné	19	14
Avec accords ou progr. - SENS accueil		3
Total	19	17

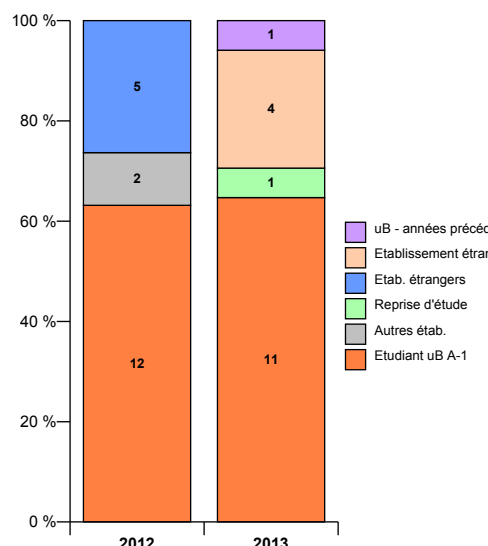
Nationalité



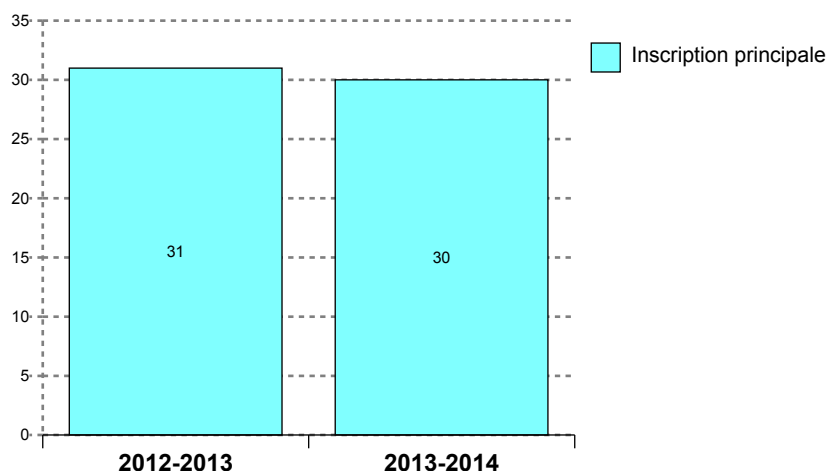
Lieu d'obtention du bac



Situation l'année précédente



Evolutions des inscriptions



Présence aux examens *	2012	2013
Présent	29	
<i>poids</i>	94 %	
Non renseigné	2	30
<i>poids</i>	6 %	100 %
Total	31	30

* Variable PREXAM calculée dans APOGEE à la remontée SISE résultats au 23 mars - PRESENT = au moins une note > 0 obtenue aux éléments pédagogiques ou à l'étape sauf cas particuliers VAE ou AJAC comptabilisant uniquement à l'étape supérieure

Résultat au diplôme	2012	2013
Diplômé	29	
<i>poids</i>	94 %	
Absent ou non renseigné	2	30
<i>poids</i>	6 %	100 %
Total	31	30

Situation à l'inscription	2012	2013
Redoublant à l'étape	4	
Flux entrant	27	30
Total	31	30

Profil des nouveaux étudiants (hors redoublants à la même étape)

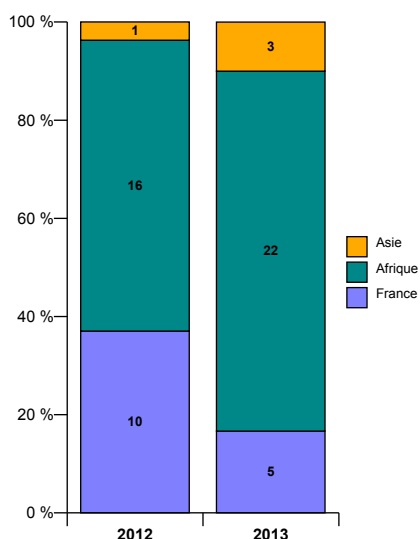
Sexe	2012	2013
Femme	5	2
<i>poids</i>	19%	7%
Homme	22	28
<i>poids</i>	81%	93%
Total	27	30

Aide financière	2012	2013
Boursier	7	3
<i>poids</i>	26%	10%
Non boursier	20	27
<i>poids</i>	74%	90%
Total	27	30

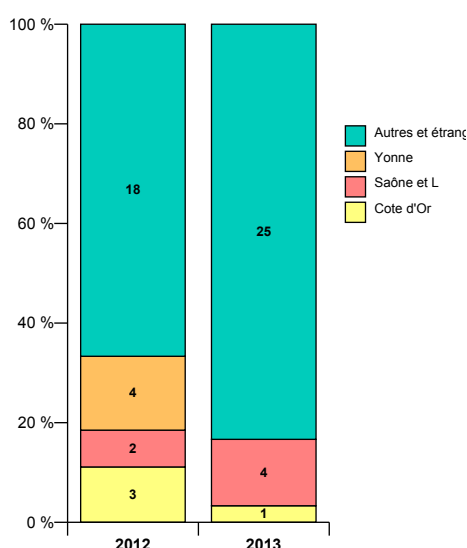
Régime d'inscription	2012	2013
Form. initiale	27	30
Total	27	30

Programme international	2012	2013
Non concerné	27	30
Total	27	30

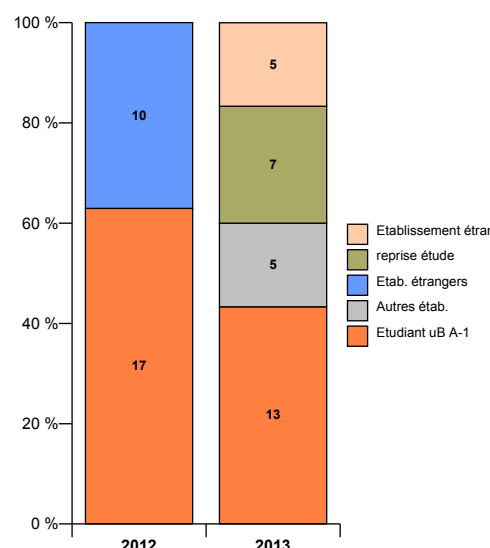
Nationalité



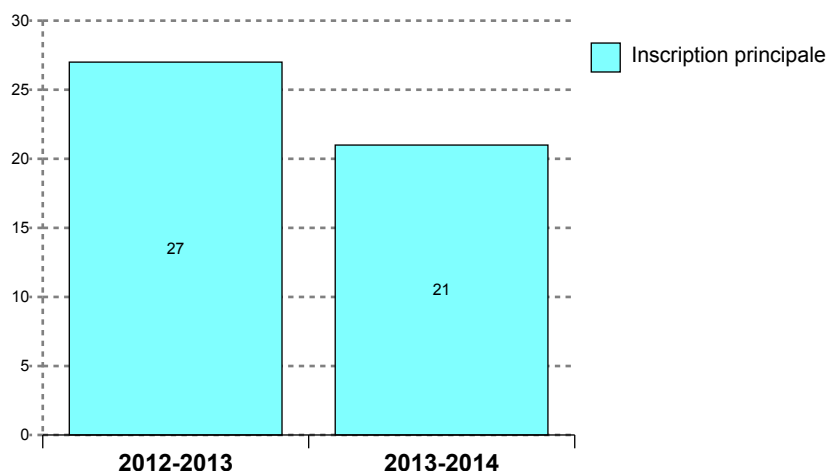
Lieu d'obtention du bac



Situation l'année précédente



Evolutions des inscriptions



Présence aux examens *	2012	2013
Présent	27	
<i>poids</i>	100 %	
Non renseigné		21
<i>poids</i>		100 %
Total	27	21

* Variable PREXAM calculée dans APOGEE à la remontée SISE résultats au 23 mars - PRESENT = au moins une note > 0 obtenue aux éléments pédagogiques ou à l'étape sauf cas particuliers VAE ou AJAC comptabilisant uniquement à l'étape supérieure

Résultat au diplôme	2012	2013
Diplômé	23	
<i>poids</i>	85 %	
Absent ou non renseigné	4	21
<i>poids</i>	15 %	100 %
Total	27	21

Situation à l'inscription	2012	2013
Redoublant à l'étape		1
Flux entrant	27	20
Total	27	21

Profils des nouveaux étudiants (hors redoublants à la même étape)

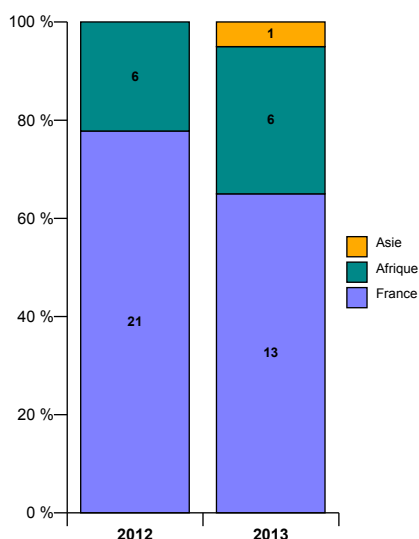
Sexe	2012	2013
Femme	6	4
<i>poids</i>	22%	20%
Homme	21	16
<i>poids</i>	78%	80%
Total	27	20

Aide financière	2012	2013
Boursier	11	7
<i>poids</i>	41%	35%
Non boursier	16	13
<i>poids</i>	59%	65%
Total	27	20

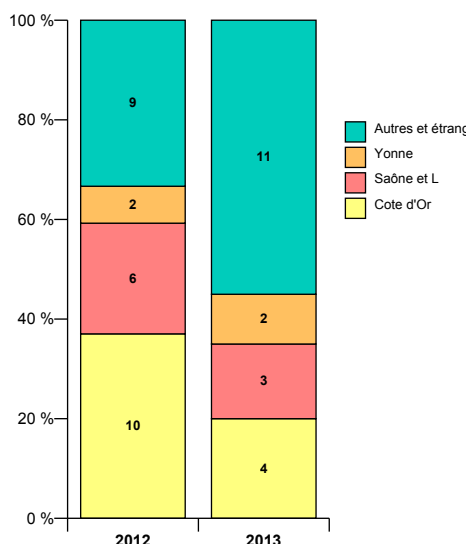
Régime d'inscription	2012	2013
Form. initiale	27	19
Form. continue financée		1
Total	27	20

Programme international	2012	2013
Non concerné	27	20
Total	27	20

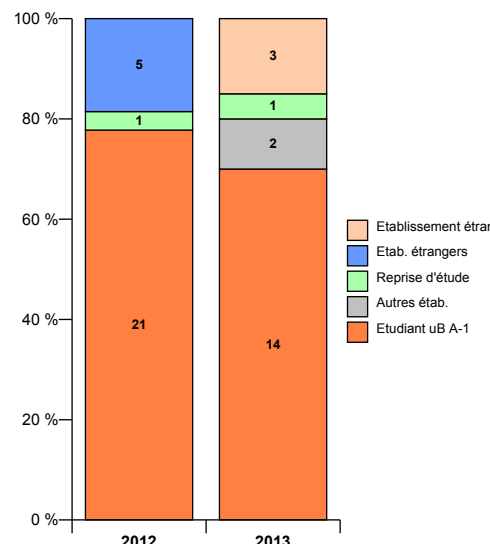
Nationalité



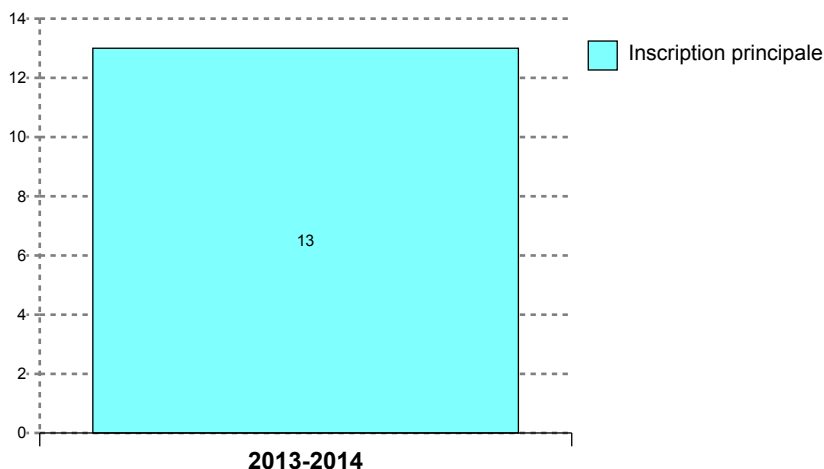
Lieu d'obtention du bac



Situation l'année précédente



Evolutions des inscriptions



Présence aux examens *	2013
Non renseigné	13
<i>poids</i>	100 %
Total	13

* Variable PREXAM calculée dans APOGEE à la remontée SISE résultats au 23 mars - PRESENT = au moins une note > 0 obtenue aux éléments pédagogiques ou à l'étape sauf cas particuliers VAE ou AJAC comptabilisant uniquement à l'étape supérieure

Résultat au diplôme	2013
Absent ou non renseigné	13
<i>poids</i>	100 %
Total	13

Situation à l'inscription	2013
Flux entrant	13
Total	13

Profils des nouveaux étudiants (hors redoublants à la même étape)

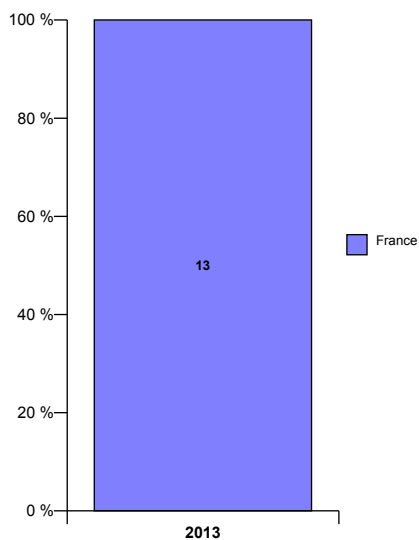
Sexe	2013
Femme	2
<i>poids</i>	15%
Homme	11
<i>poids</i>	85%
Total	13

Aide financière	2013
Non boursier	13
<i>poids</i>	100%
Total	13

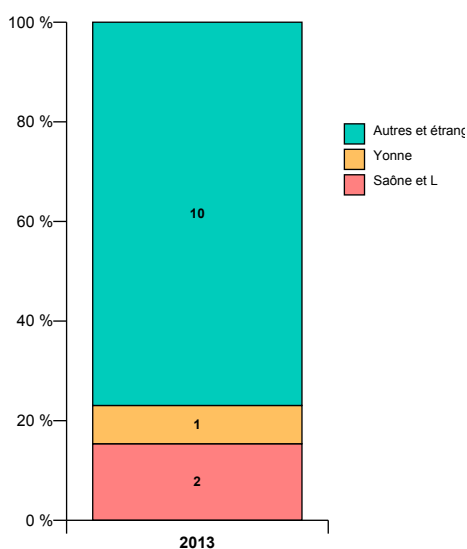
Régime d'inscription	2013
Apprentissage	13
Total	13

Programme international	2013
Non concerné	13
Total	13

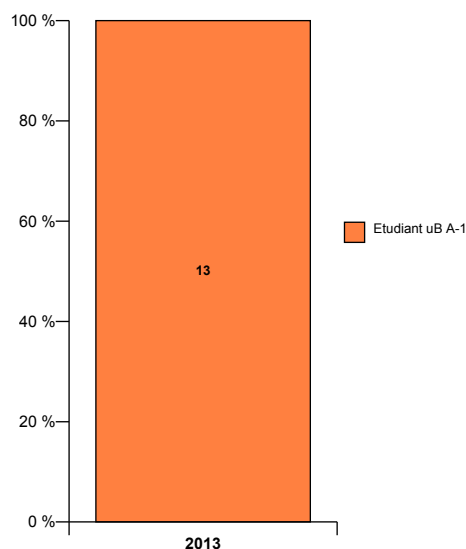
Nationalité



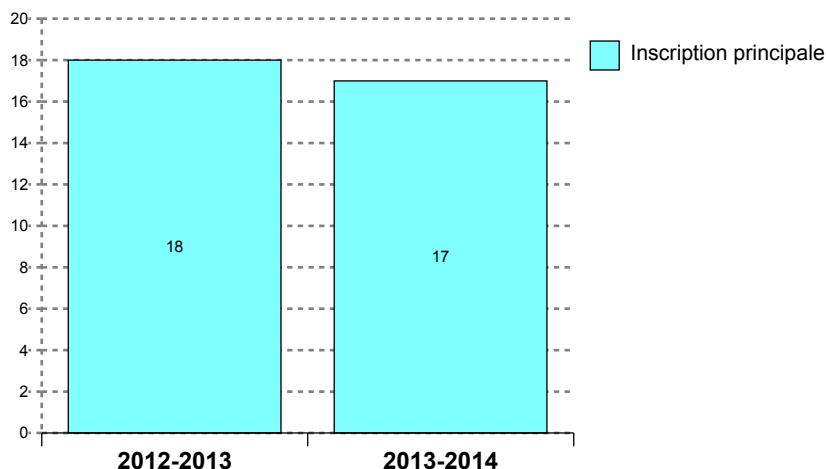
Lieu d'obtention du bac



Situation l'année précédente



Evolutions des inscriptions



Situation à l'inscription	2012	2013
Redoublant à l'étape		1
Flux entrant	18	16
Total	18	17

Présence aux examens *	2012	2013
Présent	18	
<i>poids</i>	100 %	
Non renseigné		17
<i>poids</i>		100 %
Total	18	17

* Variable PREXAM calculée dans APOGEE à la remontée SISE résultats au 23 mars - PRESENT = au moins une note > 0 obtenue aux éléments pédagogiques ou à l'étape sauf cas particuliers VAE ou AJAC comptabilisant uniquement à l'étape supérieure

Résultat au diplôme	2012	2013
Diplômé	17	
<i>poids</i>	94 %	
Absent ou non renseigné	1	17
<i>poids</i>	6 %	100 %
Total	18	17

Profil des nouveaux étudiants (hors redoublants à la même étape)

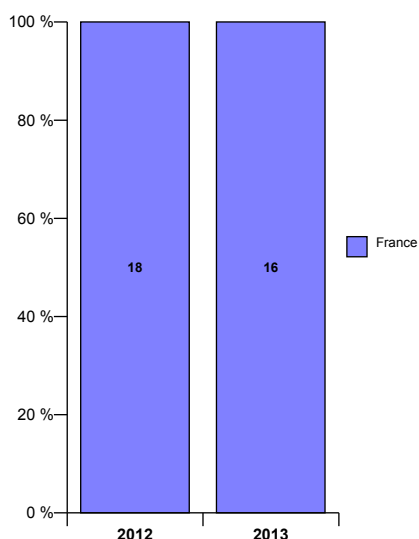
Sexe	2012	2013
Femme	10	11
<i>poids</i>	56%	69%
Homme	8	5
<i>poids</i>	44%	31%
Total	18	16

Aide financière	2012	2013
Boursier	9	8
<i>poids</i>	50%	50%
Non boursier	9	8
<i>poids</i>	50%	50%
Total	18	16

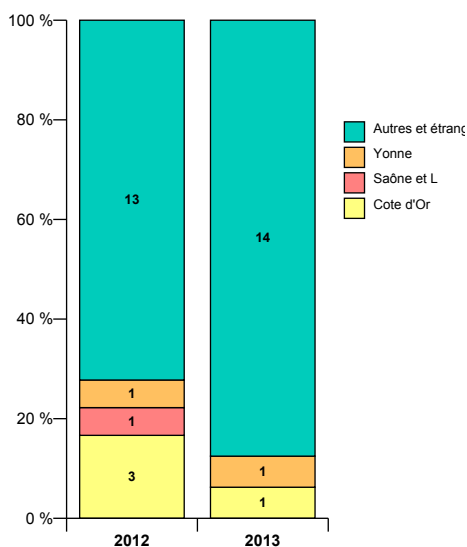
Régime d'inscription	2012	2013
Form. initiale	17	14
Form. continue financée	1	2
Total	18	16

Programme international	2012	2013
Non concerné	18	16
Total	18	16

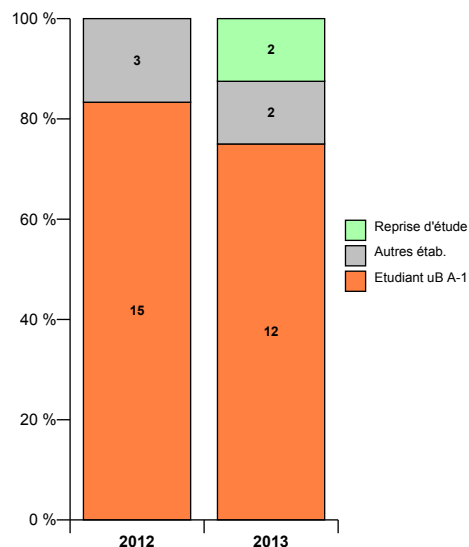
Nationalité



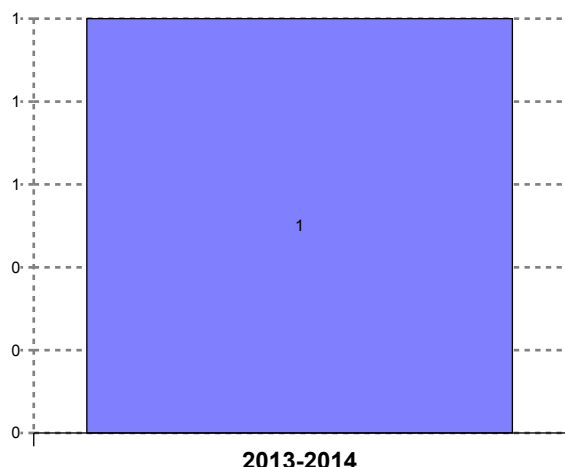
Lieu d'obtention du bac



Situation l'année précédente



Evolutions des inscriptions



■ Inscription secondaire

Présence aux examens *	2013
Non renseigné	1
<i>poids</i>	100 %
Total	1

* Variable PREXAM calculée dans APOGEE à la remontée SISE résultats au 23 mars - PRESENT = au moins une note > 0 obtenue aux éléments pédagogiques ou à l'étape sauf cas particuliers VAE ou AJAC comptabilisant uniquement à l'étape supérieure

Résultat au diplôme	2013
Absent ou non renseigné	1
<i>poids</i>	100 %
Total	1

Situation à l'inscription	2013
Flux entrant	1
Total	1

Profils des nouveaux étudiants (hors redoublants à la même étape)

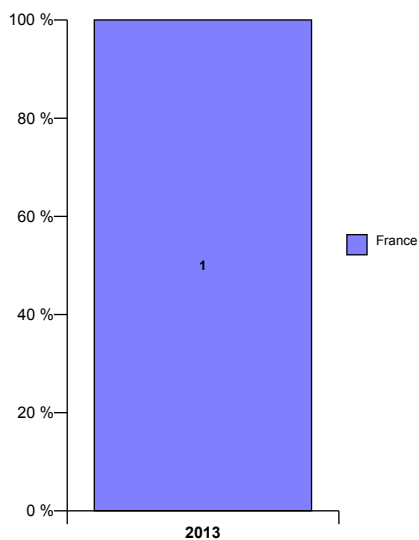
Sexe	2013
Homme	1
<i>poids</i>	100%
Total	1

Aide financière	2013
Non boursier	1
<i>poids</i>	100%
Total	1

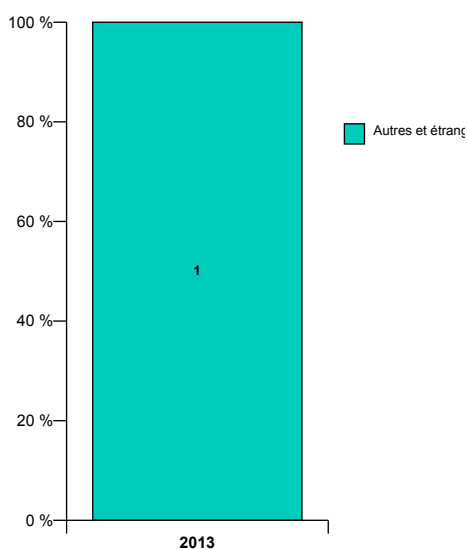
Régime d'inscription	2013
Form. initiale	1
Total	1

Programme international	2013
Non concerné	1
Total	1

Nationalité



Lieu d'obtention du bac



Situation l'année précédente

