

Ce document a pour objectif d'apporter des éléments chiffrés sur les poursuites d'études des néo-bacheliers bourguignons à l'Université Bourgogne Europe (bacheliers généraux, technologiques et professionnels de l'Académie de Dijon - hors inscriptions parallèles aux classes préparatoires aux grandes écoles (CPGE)), les taux de poursuite par lycée et l'attractivité des filières universitaires par lycée et série de baccalauréat.

Plus de 10 400 lycéens ont obtenu un baccalauréat général (NBGE) ou technologique dans l'Académie de Dijon en 2025 (-0,8 % par rapport au nombre de bacheliers 2024). A la rentrée 2025-2026, **4 111 d'entre eux**, soit **39,4 %** du total des bacheliers généraux et technologiques, se sont **inscrits en 1^{ère} année à l'Université Bourgogne Europe** (en hausse de 0,3 point de pourcentage par rapport à l'année passée). Le **taux de poursuite** des bacheliers bourguignons à l'UBE enregistre une **hausse de 0,4 point** pour les **bacheliers généraux** (44,9 % cette année pour 44,5 % en 2024-2025), et est **inchangé** les **bacheliers technologiques** (25,2 % cette année comme pour l'année passée). Le taux de poursuite des **bacheliers professionnels** augmente de **0,4 point** par rapport à celui de l'année passée (4,3 % cette année pour 3,9 % l'année passée).

Les bacheliers généraux et technologiques de **Côte-d'Or** sont **les plus nombreux à s'inscrire à l'UBE** (45,3 %), une proportion légèrement en hausse par rapport à l'année passée (45 % ; soit +0,3 point). Les bacheliers généraux et technologiques s'inscrivant à l'UBE provenant de l'Yonne et de la Nièvre sont également légèrement en hausse : +1,1 points pour les bacheliers de l'**Yonne** (39,8 % pour 38,7 % en 2024-2025), et +0,3 point pour les bacheliers de la **Nièvre** (25,9 % pour 25,3 % l'année passée). A contrario, une légère baisse s'observe pour les inscriptions à l'UBE des bacheliers provenant de **Saône-et-Loire** avec -0,7 point (36,8 % pour 37,5 % en 2024-2025).

Dans quelle filière s'inscrivent les bacheliers bourguignons ?

Les étudiants de l'UBE ayant obtenu un baccalauréat général s'inscrivent particulièrement en **Santé** (24 %), en **DSEP** (18 %) en **Sciences Humaines** (12 %) et en **STAPS** (11 %). Ceux ayant obtenu un baccalauréat technologique industriel s'inscrivent principalement en **IUT** (68 % d'entre eux, dont 51 % à l'IUT Dijon-Auxerre-Nevers) alors que ceux issus de la filière tertiaire sont seulement 33 %, dont 22 % à l'IUT Dijon-Auxerre-Nevers. Ces derniers se tournent également vers la **Santé** (30 %), **DSEP** (11 %), et les **Sciences Humaines** (9 %). Enfin, les étudiants de l'UBE ayant obtenu un baccalauréat professionnel s'inscrivent à 28 % en **Santé**, 17 % en **STAPS**, 15 % en **Sciences humaines** et 14 % en **DSEP**.

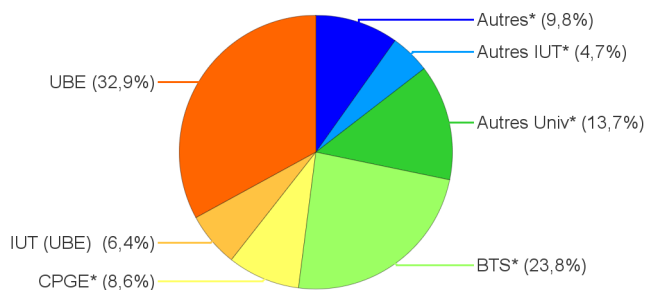
Quel est le profil des néo-bacheliers de l'Université Bourgogne Europe ?

- **79 % des néo-bacheliers** bourguignons qui s'inscrivent à l'Université Bourgogne Europe sont issus d'un **baccalauréat général** (79 % l'année passée). Ils représentent 100 % des néo-bacheliers inscrits à l'IAE, à l'ISAT et à Polytech Dijon ;
- **17 % des néo-bacheliers** sont issus d'un **baccalauréat technologique** (12 % orienté tertiaire et 5 % orienté industriel) : ils représentent 48 % des inscrits à l'IUT Dijon-Auxerre-Nevers, 43 % des inscrits à l'IUT du Creusot et 32 % des inscrits à l'IUT de Chalon ;
- Et **4% des néo-bacheliers** qui s'inscrivent à l'Université Bourgogne Europe sont issus d'un **baccalauréat professionnel**. Ils représentent 11 % des inscrits à l'IUT de Chalon et 7 % à l'INSPE et en **STAPS**.

- Synthèse de la poursuite des bacheliers 2025 de l'Académie de Dijon à l'UBE	page 2
- Poursuite des bacheliers 2025 à l'UBE par filière et série de baccalauréat (détail en accès réservé)	page 3
- Poursuite des bacheliers généraux et technologiques à l'UBE par lycée et série de bac	page 12
- Poursuite des bacheliers professionnels à l'UBE par lycée et série de bac	page 14
- Fiches lycées : poursuite des bacheliers généraux et technologiques à l'UBE (accès réservé)	page 16
- Fiches lycées : poursuite des bacheliers professionnels à l'UBE (accès réservé)	page 80
- Fiches filières : poursuite des bacheliers à l'UBE par lycée et série de baccalauréat (accès réservé)	page 118

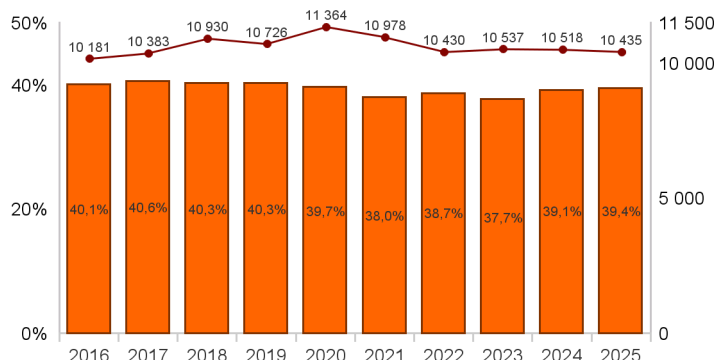
39,4% des nouveaux bacheliers généraux et technologiques de l'Académie ont choisi l'UBE en 2025 - 2026

Répartition des bacheliers généraux et techno. selon l'orientation



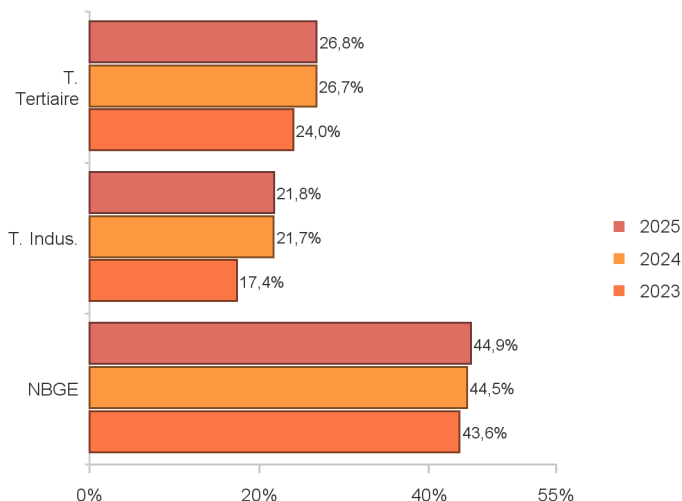
* Estimations via données précédentes (données non disponibles à ce jour)

Evolution du nombre de bacheliers généraux et techno. de l'Académie et taux de poursuite à l'UBE

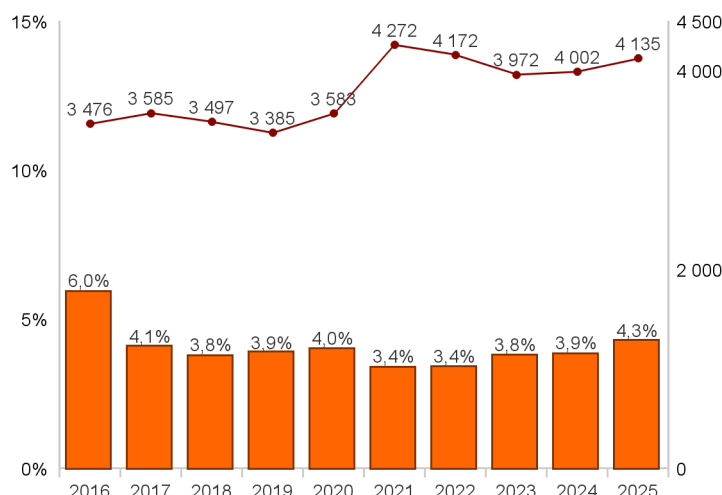


Bacheliers généraux : 44,9% poursuivent leurs études à l'UBE
Bacheliers technologiques : 25,2% s'inscrivent à l'UBE
Bacheliers professionnels : 4,3% s'inscrivent à l'UBE

Taux de poursuite à l'UBE des bacheliers généraux et techno. par série de bac

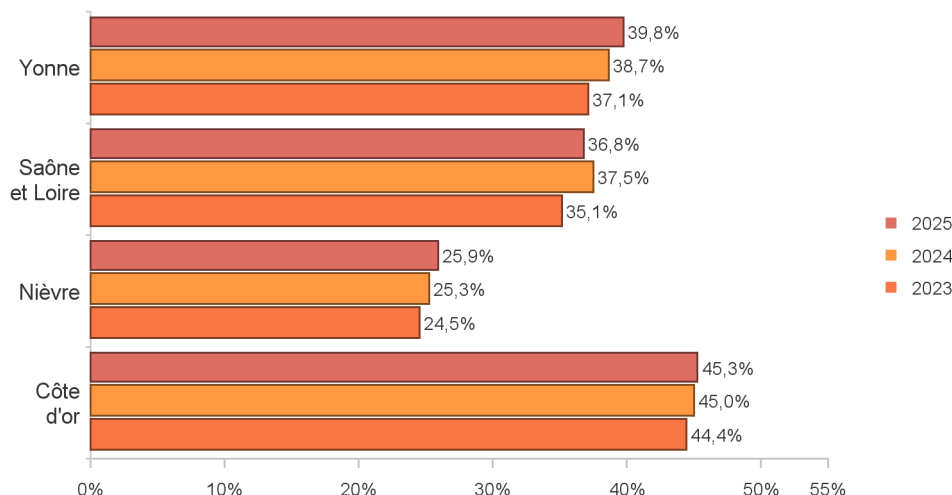


Evolution du nombre de bacheliers professionnels de l'Académie et taux de poursuite à l'UBE



Bacheliers généraux et technologiques : 45,3% des bacheliers de Côte d'Or s'inscrivent à l'UBE alors qu'ils sont 25,9% de la Nièvre

Taux de poursuite à l'UBE des bacheliers généraux et techno. par série de bac



	NBGE	% col.	PRO	% col.	T. Tertiaire	% col.	T. Indus.	% col.	TOTAL	% col.
L1 AES (Dijon)	72	2%	12	7%	21	4%			105	2%
L1 AES (Le Creusot)	18	1%	3	2%	6	1%			27	1%
L1 Droit cursus intégré	5	0%							5	0%
L1 Droit (Dijon)	401	12%	3	2%	14	3%			418	10%
L1 Droit (Nevers)	32	1%	2	1%	10	2%			44	1%
L1 Droit prépa GED	15	0%							15	0%
L1 Economie	49	1%	4	2%	8	1%			61	1%
DROIT SC. ECO ET POL	592	18%	24	14%	59	11%			675	16%
<i>(% en ligne)</i>	88%		4%		9%				100%	
L1 Gestion	137	4%							137	3%
IAE	137	4%							137	3%
<i>(% en ligne)</i>	100%								100%	
L1 Info-Comm	35	1%							35	1%
L1 Lettres	39	1%	2	1%					41	1%
L1 Lettres CFOAD	1	0%							1	0%
L1 Lettres classiques	1	0%	3	2%					4	0%
L1 Philosophie	17	1%			4	1%	4	2%	25	1%
L1 Sciences du langage	16	0%			2	0%			18	0%
LETTRES ET PHILO	109	3%	5	3%	6	1%	4	2%	124	3%
<i>(% en ligne)</i>	88%		4%		5%		3%		100%	
L1 LEA Anglais Allemand	9	0%	1	1%	3	1%			13	0%
L1 LEA Anglais Espagnol	57	2%	5	3%	21	4%	2	1%	85	2%
L1 LEA Anglais Italien	23	1%	1	1%	1	0%			25	1%
L1 LEA Anglais Russe	10	0%	1	1%	3	1%			14	0%
L1 LLCER BiDisc Ang Esp	4	0%							4	0%
L1 LLCER BiDisc Esp Ang	1	0%							1	0%
L1 LLCER FrAll - Allemand	2	0%							2	0%
L1 LLCER Mét Langue ANGL	65	2%	4	2%	3	1%			72	2%
L1 LLCER Mét Langue ESPAG	16	0%			1	0%			17	0%
LANGUES ET COM	187	6%	12	7%	32	6%	2	1%	233	5%
<i>(% en ligne)</i>	80%		5%		14%		1%		100%	
L1 Géographie Aménagement	11	0%	3	2%	1	0%			15	0%
L1 Histoire	71	2%	3	2%	8	1%	1	0%	83	2%
L1 Histoire art & archéo	50	1%	3	2%	3	1%	3	1%	59	1%
L1 Histoire Bidi FrAll	3	0%							3	0%
L1 Musique Musicologie	10	0%	5	3%	5	1%	1	0%	21	0%
L1 Psychologie	234	7%	10	6%	21	4%	5	2%	270	6%
L1 Sociologie	38	1%	1	1%	9	2%	2	1%	50	1%
SC. HUMAINES	417	12%	25	15%	47	9%	12	6%	501	12%
<i>(% en ligne)</i>	83%		5%		9%		2%		100%	
L1 Sciences et techniques	109	3%	3	2%	3	1%	5	2%	120	3%
SC. ET TECHNIQUES	109	3%	3	2%	3	1%	5	2%	120	3%
<i>(% en ligne)</i>	91%		3%		3%		4%		100%	
L1 Sc Vie Sc Terre Env	167	5%	1	1%	6	1%	10	5%	184	4%
SVTE	167	5%	1	1%	6	1%	10	5%	184	4%
<i>(% en ligne)</i>	91%		1%		3%		5%		100%	
Prépa intégrée 1èreA ISAT	4	0%							4	0%
ISAT	4	0%							4	0%
<i>(% en ligne)</i>	100%								100%	
DEUST 1 STAPS AGAPS&C	8	0%	7	4%	4	1%	1	0%	20	0%
DEUST AGAPSC ANIM FOOT	1	0%			3	1%	1	0%	5	0%
L1 STAPS (Dijon)	227	7%	16	10%	22	4%	4	2%	269	6%
L1 STAPS (Le Creusot)	120	4%	6	4%	12	2%	3	1%	141	3%
STAPS	356	11%	29	17%	41	8%	9	4%	435	10%
<i>(% en ligne)</i>	82%		7%		9%		2%		100%	
DEUST1 Prépa Pharmacie	6	0%			8	1%	8	4%	22	1%
IFEN Ergo 1	2	0%			1	0%			3	0%
IFSI	128	4%	46	28%	137	26%	7	3%	318	7%
PASS option Droit	137	4%			3	1%			140	3%
PASS option LEA	60	2%					1	0%	61	1%
PASS option Philosophie	146	4%			3	1%	2	1%	151	4%
PASS option Psychologie	54	2%							54	1%
PASS option Sc et Tech	56	2%					2	1%	58	1%
PASS option STAPS	129	4%			5	1%			134	3%
PASS option SVT	103	3%			2	0%	1	0%	106	2%
SC. SANTE	821	24%	46	28%	159	30%	21	10%	1 047	24%
<i>(% en ligne)</i>	78%		4%		15%		2%		100%	

(Bacheliers de l'Académie de Dijon - hors inscriptions parallèles aux classes préparatoires aux grandes écoles [CPGE])

BUT 1 GE2I (Creusot)	8	0%					5	2%	13	0%
BUT 1 GMP	28	1%					19	9%	47	1%
BUT 1 MP Le Creusot	20	1%					2	1%	22	1%
BUT 1 TC (Creusot)	33	1%	5	3%	45	8%	1	0%	84	2%
IUT LE CREUSOT	89	3%	5	3%	45	8%	27	13%	166	4%
<i>(% en ligne)</i>	54%		3%		27%		16%		100%	
BUT1 Carrières juridiques	6	0%			2	0%			8	0%
BUT 1 GIM	5	0%	1	1%			3	1%	9	0%
BUT 1 MLT	12	0%	5	3%	8	1%	1	0%	26	1%
BUT 1 SGM	9	0%					4	2%	13	0%
IUT CHALON	32	1%	6	4%	10	2%	8	4%	56	1%
<i>(% en ligne)</i>	57%		11%		18%		14%		100%	
L1 Sc Ed Form EFEC Dijon	43	1%	2	1%	6	1%			51	1%
L1 Sc éd form EFEC Nevers	10	0%	3	2%			1	0%	14	0%
L1 Sc Edu Form PPPE	9	0%			1	0%			10	0%
INSPE	62	2%	5	3%	7	1%	1	0%	75	2%
<i>(% en ligne)</i>	83%		7%		9%		1%		100%	
BUT 1 GACO	19	1%			29	5%			48	1%
BUT1 GB/BMB	14	0%					8	4%	22	1%
BUT 1 GB/SAB	30	1%					4	2%	34	1%
BUT 1 GC-CD	10	0%					9	4%	19	0%
BUT 1 GCCD - Apprentissag	2	0%					4	2%	6	0%
BUT 1 GEA	36	1%	1	1%	40	7%	1	0%	78	2%
BUT 1 GMP	26	1%					26	13%	52	1%
BUT 1 Info-Com COMOR	8	0%			5	1%	1	0%	14	0%
BUT 1 info-com / opt MLP	2	0%			2	0%	1	0%	5	0%
BUT 1 Informatique -Dijon	26	1%			1	0%	22	11%	49	1%
BUT 1 Informatique Nevers	9	0%					3	1%	12	0%
BUT 1 MMI	13	0%			5	1%	13	6%	31	1%
BUT 1 RT (Auxerre)	11	0%					8	4%	19	0%
BUT 1 TC (apprentissage)	3	0%	2	1%	2	0%			7	0%
BUT 1 TC (Auxerre)	29	1%	2	1%	36	7%	4	2%	71	2%
UT DIJON-AUXERRE-NEVER	238	7%	5	3%	120	22%	104	51%	467	11%
<i>(% en ligne)</i>	51%		1%		26%		22%		100%	
1A Prépa intégrée Polytec	53	2%							53	1%
Polytech Dijon	53	2%							53	1%
<i>(% en ligne)</i>	100%								100%	
TOTAL	3 373	100%	166	100%	535	100%	203	100%	4 277	100%
<i>(% en ligne)</i>	79%		4%		13%		5%		100%	

	NBGE			T. Tertiaire			T. Indus.			TOTAL		
	Bacheliers	Inscrit UBE	Taux	Bacheliers	Inscrit UBE	Taux	Bacheliers	Inscrit UBE	Taux	Bacheliers	Inscrit UBE	Taux
AUXONNE - Lycée Prieur de la Côte d'or	127	72	57%	57	14	25%				184	86	47%
BEAUNE - Lycée Clos Maire	180	78	43%				31	13	42%	211	91	43%
BEAUNE - Lycée Marey	107	54	50%	68	18	26%				175	72	41%
BEAUNE - Lycée Privé du Saint-Cœur	63	22	35%	13	10	77%				76	32	42%
BROCHON - Lycée Stephen Liegard	181	115	64%	40	11	28%				221	126	57%
CHATILLON-Sr-S. - Lycée Désiré Nisard	67	36	54%							67	36	54%
CHATILLON-Sr-S. - Lycée Privé Saint-Vincent de Paul				7	1	14%				7	1	14%
CHEVIGNY ST S. - Lycée J.M. Boivin	156	97	62%							156	97	62%
DIJON - Lycée Carnot	261	153	59%	16	6	38%				277	159	57%
DIJON - Lycée Charles De Gaulle	302	143	47%							302	143	47%
DIJON - Lycée Gustave Eiffel	179	88	49%				82	27	33%	261	115	44%
DIJON - Lycée Hippolyte Fontaine	122	77	63%				52	12	23%	174	89	51%
DIJON - Lycée Le Castel	181	86	48%	96	19	20%	23	15	65%	300	120	40%
DIJON - Lycée Montchapet	216	127	59%	77	24	31%				293	151	52%
DIJON - Lycée Privé Les Arcades	79	39	49%	92	32	35%				171	71	42%
DIJON - Lycée Privé Notre-Dame	194	85	44%							194	85	44%
DIJON - Lycée Privé Saint-Benigne	69	38	55%	107	15	14%				176	53	30%
DIJON - Lycée Privé Saint-Joseph	228	103	45%				20	3	15%	248	106	43%
DIJON - Lycée Simone Weil				61	33	54%				61	33	54%
LEGT PROFESSIONNEL AGRICOLE DE BEAUNE							21	0	0%	21	0	0%
QUETIGNY - Lycée Agricole	18	6	33%				43	0	0%	61	6	10%
SEMUR EN AUXOIS - Lycée Anna Judic	128	62	48%	15	3	20%				143	65	45%
X : Autre Côte d'Or	28	11	39%	12	3	25%	58	4	7%	98	18	18%
Côte d'or	2 886	1 492	52%	661	189	29%	330	74	22%	3 877	1 755	45%
CLAMECY - Lycée Romain Rolland	64	23	36%	13	2	15%				77	25	32%
COSNE-COURS-Sr-L. - LP Simone Dounon				34	4	12%				34	4	12%
COSNE-COURS-Sr-L. - Lycée Pierre-Gilles de Gennes	92	19	21%				6	1	17%	98	20	20%
DECIZE - Lycée Maurice Genevoix	102	38	37%	13	2	15%				115	40	35%
NEVERS - LP Jean Rostand				0	2					0	2	
NEVERS - Lycée Alain Colas	140	28	20%				34	2	6%	174	30	17%
NEVERS - Lycée Jules Renard	158	58	37%				64	10	16%	222	68	31%
NEVERS - Lycée Privé l'Espérance	62	19	31%	35	4	11%				97	23	24%
NEVERS - Lycée Raoul Follereau	109	32	29%	98	22	22%				207	54	26%
X : Autre Nièvre	16	8	50%	1	3	300%	28	0	0%	45	11	24%
Nièvre	743	225	30%	194	39	20%	132	13	10%	1 069	277	26%
AUTUN - Lycée Bonaparte	120	61	51%							120	61	51%
AUTUN - Lycée Militaire	96	12	13%	15	0	0%	19	1	5%	130	13	10%
AUTUN - Lycée Saint-Lazare				5	0	0%				5	0	0%
CHALON-Sr-SAONE - LP Julien de Balleure							0	1		0	1	
CHALON-Sr-SAONE - Lycée Emiland Gauthey	122	59	48%	53	18	34%				175	77	44%
CHALON-Sr-SAONE - Lycée H. de Charbonnet	105	49	47%	48	16	33%				153	65	42%
CHALON-Sr-SAONE - Lycée Mathias	149	64	43%	154	59	38%				303	123	41%
CHALON-Sr-SAONE - Lycée Nicéphore Niepce	107	44	41%				78	21	27%	185	65	35%
CHALON-Sr-SAONE - Lycée Pontus de Tyard	242	114	47%							242	114	47%
CHAROLLES - Lycée Julien Wittmer	101	44	44%	29	4	14%	24	8	33%	154	56	36%
CLUNY - Lycée La Prat's	94	29	31%				20	2	10%	114	31	27%
DIGOIN - Lycée Camille Claudel	94	48	51%	26	0	0%	15	5	33%	135	53	39%
LE CREUSOT - Lycée Léon Blum	111	68	61%	37	20	54%	13	8	62%	161	96	60%
LOUHANS - Lycée Henri Vincenot	103	47	46%	20	1	5%	15	4	27%	138	52	38%
MACON - Lycée Lamartine	322	120	37%	149	19	13%				471	139	30%
MACON - Lycée Privé Ozanam	105	19	18%	29	1	3%				134	20	15%
MACON - Lycée René Cassin	159	32	20%				29	11	38%	188	43	23%
MONTCEAU-Les-MINES - Lycée Henri Parriat	215	126	59%	36	12	33%	9	6	67%	260	144	55%
PARAY-LE-MONIAL - Lycée Privé Jeanne d'Arc	87	29	33%	41	12	29%				128	41	32%
PARAY-LE-MONIAL - Lycée Privé Sacré Cœur				0	1					0	1	
TOURNUS - Lycée Gabriel Voisin	97	43	44%				19	9	47%	116	52	45%
X : Autre Saône et Loire	91	35	38%	45	12	27%	77	3	4%	213	50	23%
Saône et Loire	2 520	1 043	41%	687	175	25%	318	79	25%	3 525	1 297	37%
Académie de Dijon	7 504	3 373	45%	1 998	535	27%	933	203	22%	10 435	4 111	39%

	NBGE			T. Tertiaire			T. Indus.			TOTAL		
	Bacheliers	Inscrit UBE	Taux	Bacheliers	Inscrit UBE	Taux	Bacheliers	Inscrit UBE	Taux	Bacheliers	Inscrit UBE	Taux
AUXERRE - Lycée Jacques Amyot	239	107	45%							239	107	45%
AUXERRE - Lycée Joseph Fourier	82	46	56%	121	44	36%	39	11	28%	242	101	42%
AUXERRE - Lycée Privé Saint-Joseph	95	41	43%	26	15	58%				121	56	46%
AVALLON - Lycée Parc des Chaumes	81	44	54%	20	8	40%				101	52	51%
AVALLON - Lycée Privé Jeanne d'Arc	12	3	25%							12	3	25%
JOIGNY - Lycée Louis Davier	200	102	51%	49	15	31%	15	4	27%	264	121	46%
SENS - Lycée C. et R. Janot	348	137	39%	176	35	20%	65	21	32%	589	193	33%
SENS - Lycée Privé Saint-Etienne	82	25	30%	11	5	45%	10	1	10%	103	31	30%
TONNERRE - Lycée Chevalier d'Eon	113	63	56%							113	63	56%
TOUCY - Lycée Pierre Larousse	84	39	46%	32	4	13%				116	43	37%
X : Autre Yonne	19	5	26%	21	6	29%	24	0	0%	64	11	17%
Yonne	1 355	612	45%	456	132	29%	153	37	24%	1 964	781	40%
X : Autre Nièvre	0	1								0	1	
	0	1								0	1	
Académie de Dijon	7 504	3 373	45%	1 998	535	27%	933	203	22%	10 435	4 111	39%

LECTURE DU DOCUMENT :

En ligne : lycées concernés par une poursuite d'étude à l'UBE

En colonne :

- Série du bac
- bacheliers : nombre de bacheliers du lycée et de la série
- inscrits UBE : nombre de bacheliers poursuivant à l'UBE
- Taux d'accueil : inscrit UBE / bacheliers

Exemple : 57% des bacheliers ayant obtenu un NBGE du Lycée Prieur d'AUXONNE poursuivent des études à l'UBE en 1ère année

(Bacheliers professionnels de l'Académie de Dijon - hors inscriptions parallèles aux classes préparatoires aux grandes écoles [CPGE])

	2019			2022			2023			2024			2025		
	PRO			PRO			PRO			PRO			PRO		
	Bacheliers	Inscrit UBE	Taux	Bacheliers	Inscrit UBE	Taux	Bacheliers	Inscrit UBE	Taux	Bacheliers	Inscrit UBE	Taux	Bacheliers	Inscrit UBE	Taux
AUXONNE - Lycée Prieur de la Côte d'or	18	0	0%	15	0	0%	15	0	0%	21	0	0%	14	1	7%
BEAUNE - Lycée Clos Maire	36	1	3%	27	0	0%	20	0	0%	28	0	0%	23	0	0%
BEAUNE - Lycée Marey	67	10	15%	76	9	12%	72	10	14%	65	7	11%	75	9	12%
CHATILLON-Sr-S. - Lycée Désiré Nisard	15	1	7%	17	0	0%	18	1	6%	17	1	6%	19	4	21%
CHATILLON-Sr-S. - Lycée Privé Saint-Vincent de Paul	22	2	9%	20	2	10%	21	1	5%	8	2	25%	12	1	8%
CHENOVE - LP Antoine Antoine	62	3	5%	70	5	7%	55	3	5%	66	2	3%	60	6	10%
DIJON - Lycée Hippolyte Fontaine	115	7	6%	104	6	6%	99	2	2%	109	1	1%	115	8	7%
DIJON - Lycée Le Castel	73	5	7%	87	4	5%	77	4	5%	81	0	0%	84	9	11%
DIJON - Lycée Privé Les Arcades	133	8	6%	139	11	8%	130	22	17%	124	11	9%	147	12	8%
DIJON - Lycée Privé Saint-Benigne	65	4	6%	78	3	4%	84	3	4%	71	4	6%	81	4	5%
DIJON - Lycée Privé Saint-Joseph	84	5	6%	90	1	1%	102	1	1%	109	7	6%	109	2	2%
DIJON - Lycée Simone Weil	132	19	14%	144	14	10%	122	15	12%	100	11	11%	109	9	8%
LEGT PROFESSIONNEL AGRICOLE DE BEAUNE				28	0	0%	30	0	0%	36	0	0%	39	0	0%
LYCEE AGRICOLE PRIVE DE SAULIEU				9	0	0%	10	0	0%	12	0	0%	10	1	10%
MAISON FAMILIALE RURALE D'AGENCOURT				18	0	0%	16	0	0%	19	0	0%	13	1	8%
MAISON FAMILIALE RURALE DE BAIGNEUX LES JUI				4	0	0%	10	0	0%	13	0	0%	14	0	0%
MAISON FAMILIALE RURALE DE LIERNAIS				6	0	0%	6	0	0%	13	0	0%	12	0	0%
MAISON FAMILIALE RURALE DE RUFFEY LES BEAU				8	0	0%	11	0	0%	9	0	0%	8	0	0%
MAISON FAMILIALE RURALE DE SEMUR EN AUXOIS				33	0	0%	37	0	0%	25	0	0%	41	0	0%
SEMUR EN AUXOIS - Lycée Anna Judic	28	1	4%	30	1	3%	27	0	0%	29	1	3%	33	0	0%
X : Autre Côte d'Or	272	3	1%	407	2	0%	407	5	1%	373	3	1%	407	6	1%
Côte d'or	1 122	69	6%	1 410	58	4%	1 369	67	5%	1 328	50	4%	1 425	73	5%
CLAMECY - Lycée Romain Rolland	19	0	0%	17	0	0%	13	1	8%	15	1	7%	16	0	0%
COSNE-COURS-Sr-L. - LP Simone Dounon	19	2	11%	29	1	3%	28	2	7%	27	1	4%	35	2	6%
COSNE-COURS-Sr-L. - Lycée Pierre-Gilles de Gennes	51	0	0%	33	0	0%	41	1	2%	49	0	0%	61	0	0%
DECIZE - Lycée Maurice Genevoix	5	0	0%	14	0	0%	11	0	0%	8	0	0%	8	0	0%
FOURCHAMBAULT - LP Pierre Bérégovoy	77	0	0%	66	2	3%	65	0	0%	71	1	1%	73	1	1%
LEGT AGRICOLE DE NEVERS COSNE				12	0	0%	14	0	0%	5	0	0%	11	0	0%
LYCÉE AGRICOLE PRIVÉ COEUR DE NIÈVRE				6	0	0%									
LYCEE PROFESSIONNEL AGRICOLE DE PLAGNY S				17	0	0%	10	0	0%	11	0	0%	16	0	0%
LYCEE PROFESSIONNEL AGRICOLE DU MORVAN				38	0	0%	35	0	0%	44	0	0%	51	2	4%
NEVERS - LP Jean Rostand	104	8	8%	87	4	5%	98	7	7%	97	12	12%	98	8	8%
NEVERS - Lycée Privé l'Espérance	110	0	0%	99	1	1%	92	0	0%	96	0	0%	87	1	1%
X : Autre Nièvre	132	4	3%	143	10	7%	163	4	2%	195	15	8%	178	2	1%
Nièvre	517	14	3%	561	18	3%	570	15	3%	618	30	5%	634	16	3%
AUTUN - Lycée Bonaparte	32	0	0%	32	1	3%	27	0	0%	24	0	0%	29	0	0%
AUTUN - Lycée Saint-Lazare	35	7	20%	31	4	13%	40	6	15%	31	4	13%	32	4	13%
BLANZY - LP Théodore Monod	88	3	3%	80	6	8%	76	7	9%	70	8	11%	81	5	6%
CHALON-Sr-SAONE - LP Julien de Bailleure							0	1							
CHALON-Sr-SAONE - Lycée Emiland Gauthey	64	3	5%	70	2	3%	60	2	3%	65	2	3%	68	10	15%
CHALON-Sr-SAONE - Lycée Mathias	27	3	11%	23	0	0%	21	4	19%	24	5	21%	24	1	4%
CHALON-Sr-SAONE - Lycée Nicéphore Niepce	82	0	0%	83	0	0%	74	1	1%	89	3	3%	83	0	0%
CHAROLLES - Lycée Julien Wittmer	31	3	10%	36	3	8%	33	6	18%	27	3	11%	29	2	7%
LE CREUSOT - Lycée Léon Blum	84	8	10%	109	11	10%	94	3	3%	103	6	6%	111	11	10%
LOUHANS - Lycée Henri Vincenot	41	0	0%	35	0	0%	22	0	0%	21	0	0%	18	1	6%
LYCEE AGRICOLE PRIVE REINE ANTIER - ST MART				11	0	0%	16	0	0%	12	0	0%	13	0	0%
LYCEE PROFESSIONNEL AGRICOLE DE VELET				25	0	0%	19	0	0%	26	0	0%	17	0	0%
MACON - LP Alexandre Dumaine	76	0	0%	95	2	2%	79	2	3%	89	1	1%	91	0	0%
MACON - Lycée Privé Ozanam	14	0	0%	8	0	0%	14	0	0%	14	0	0%	13	0	0%
MACON - Lycée René Cassin	67	0	0%	78	1	1%	80	0	0%	72	0	0%	75	1	1%
MAISON FAMILIALE RURALE D'ANZY LE DUC				15	0	0%	12	0	0%	18	0	0%	11	0	0%
MAISON FAMILIALE RURALE DE LA CLAYETTE				13	0	0%	12	0	0%	15	0	0%	11	1	9%
MAISON FAMILIALE RURALE DE MAZILLE				21	0	0%	12	0	0%	13	0	0%	12	0	0%
MAISON FAMILIALE RURALE D'ETANG SUR ARROU				20	0	0%	20	0	0%	13	0	0%	14	0	0%
MONTCEAU-Les-MINES - LP Françoise Dolto	0	1		0	1										
PARAY-LE-MONIAL - LP Astier	37	0	0%	28	0	0%	24	1	4%	27	0	0%	30	2	7%
PARAY-LE-MONIAL - Lycée Privé Sacré Cœur	99	1	1%	116	5	4%	97	5	5%	113	8	7%	116	6	5%
X : Autre Saône et Loire	352	2	1%	550	8	1%	511	9	2%	508	12	2%	543	11	2%
Saône et Loire	1 129	31	3%	1 479	44	3%	1 343	47	3%	1 374	52	4%	1 421	55	4%
AUXERRE - LP Saint Germain	63	4	6%	63	4	6%	46	1	2%	49	2	4%	0	2	
AUXERRE - Lycée Joseph Fourier	77	1	1%	47	2	4%	47	0	0%	50	2	4%	88	4	5%
AUXERRE - Lycée Privé Saint-Joseph	35	0	0%	35	2	6%	35	3	9%	19	4	21%	17	1	6%
AVALLON - Lycée Parc des Chaumes	23	0	0%	31	0	0%	25	0	0%	23	1	4%	34	2	6%
AVALLON - Lycée Privé Jeanne d'Arc	16	0	0%	15	0	0%	15	1	7%	9	0	0%	11	2	18%
Ecole technique privée Spaformation	5	0	0%												
JOIGNY - LP Saint-Jacques	13	0	0%	22	0	0%	22	0	0%	14	0	0%	15	0	0%
JOIGNY - Lycée Louis Davier	100	5	5%	88	2	2%	83	2	2%	90	4	4%	70	2	3%
LYCEE AGRICOLE PRIVE SAINT - DENIS LES SENS				39	0	0%	40	0	0%	34	0	0%	35	5	14%
MAISON FAMILIALE RURALE DE GRON				15	0	0%	21	0	0%	13	0	0%	16	0	0%
MAISON FAMILIALE RURALE DE TOUCY				13	0	0%	11	0	0%	19	0	0%	11	0	0%

(Bacheliers professionnels de l'Académie de Dijon - hors inscriptions parallèles aux classes préparatoires aux grandes écoles [CPGE])

MAISON FAMILIALE RURALE DE VILLEVALLI				5	0	0%	7	0	0%	9	0	0%	3	0	0%
SENS - LP Pierre et Marie Curie	134	3	2%	131	3	2%	120	3	3%	128	4	3%	125	3	2%
SENS - Lycée Privé Saint-Etienne	4	0	0%	5	0	0%	2	0	0%	8	0	0%			
TONNERRE - Lycée Chevalier d'Eon	31	2	6%	20	0	0%	20	4	20%	10	1	10%	21	4	19%
X : Autre Yonne	116	4	3%	193	10	5%	196	9	5%	207	5	2%	209	10	5%
Yonne	617	19	3%	722	23	3%	690	23	3%	682	23	3%	655	35	5%
Académie de Dijon	3 385	133	4%	4 172	143	3%	3 972	152	4%	4 002	155	4%	4 135	179	4%