

Cette synthèse s'intéresse au suivi de cohorte (hors UFR Santé)\* des étudiants inscrits en 2021-2022 en 1<sup>ère</sup> année de master à l'Université Bourgogne Europe\*\* : leur parcours de formation et leur réussite au diplôme un, deux ou trois ans après leur inscription. Des comparaisons sont effectuées par rapport à la cohorte 2020-2021 quant à l'évolution des inscriptions, la poursuite d'études et la réussite au diplôme à l'UBE.

## Inscriptions et poursuites d'études à l'UBE

### *✓ Toutes composantes confondues*

2 331 étudiants se sont inscrits en 1<sup>ère</sup> année de master en 2021-2022 à l'Université Bourgogne Europe, un effectif en baisse par rapport à la cohorte précédente (2 443 au total, soit -4% et -94 étudiants).

**Un an après**, en 2022-2023, 1 957 étudiants poursuivent leurs études à l'UBE, soit **84% de la cohorte**, proportion supérieure par rapport à la cohorte précédente. Dans le détail des parcours, la majorité des étudiants qui se réinscrivent à l'UBE poursuivent en 2<sup>ème</sup> année de master, ce qui représente 76% d'entre eux soit 1 763 étudiants (73% pour la cohorte passée). Ensuite, 159 étudiants redoublent leur 1<sup>ère</sup> année de master ou se réorientent dans un autre M1 (7% contre 8% pour la cohorte passée) et 35 étudiants se dirigent dans d'autres formations de l'UBE (dont 2 en L3 ou LP, et 1 en préparation de concours comme en école d'ingénieur).

**Deux ans après**, en 2023-2024 575 étudiants sont encore inscrits à l'UBE, soit **25% de la cohorte**, proportion en hausse par rapport à la cohorte précédente (21%). Parmi eux, 237 étudiants sont inscrits en 2<sup>ème</sup> année de master (soit 10% de la cohorte observée) et 199 s'inscrivent dans d'autres formations de l'UBE (soit 9%), la plupart en DU. 8 étudiants s'inscrivent quant à eux en LP, L3 ou école d'ingénieur (soit moins d'1% de la cohorte observée), 53 s'inscrivent pour préparer des concours (2%), 45 poursuivent en doctorat (2%) et 33 sont inscrits en 1<sup>ère</sup> année de master soit 1%. Ces poursuites d'études deux ans après le M1 sont similaires à celles de la cohorte de l'année passée.

**Trois ans après**, en 2024-2025, 216 étudiants sont toujours inscrits à l'UBE, soit **9% de la cohorte**, proportion égale à la cohorte 2020. Parmi ces étudiants, 53 sont inscrits en 2<sup>ème</sup> année de master (2%), 62 se dirigent vers d'autres formations de l'UBE (3%) (principalement en DU), 56 sont inscrits en doctorat (2%), 17 sont inscrits en 1<sup>ère</sup> année de master (1%), 26 s'inscrivent en préparation de concours (1%) et 2 s'inscrivent en L3 ou LP (moins d'1%). Là encore, ces poursuites d'études sont similaires à celles qu'avaient choisies les étudiants de la cohorte M1 2020-2021.

### *✓ Selon les composantes*

**Un an après**, en 2022-2023, les taux de poursuite varient selon les composantes. Plus de 90% des étudiants inscrits à l'IUVV, à l'IAE et en SVTE se réinscrivent à l'UBE un an après la 1<sup>ère</sup> année de master en 2021-2022. Les étudiants des UFR DSEP, Langues et Communication, Sciences et Techniques, SHS, STAPS et de l'INSPE sont entre 80 et 90% à se réinscrire à l'UBE, et ils sont 68% en Lettres et Philosophie. Quelle que soit la composante, les étudiants se réinscrivent majoritairement en 2<sup>ème</sup> année de master pour poursuivre leurs études (plus de 80% à l'IUVV, en Langues et Communication et en SVTE). Toutefois, on remarque des taux de redoublement/réorientation importants en Lettres et Philosophie (19%).

**Deux ans après**, en 2023-2024, les étudiants toujours inscrits à l'UBE se réinscrivent encore principalement en 2<sup>ème</sup> année de master (plus de 10% de la cohorte à l'IAE, à l'INSPE, en Lettres et Philosophie et en SHS). Cependant, quelques parcours secondaires se différencient : la plupart des étudiants en DSEP (10%) s'inscrivent à la préparation d'un concours, tandis que les étudiants en STAPS et SVTE s'inscrivent en doctorat (resp. 6% et 5%), et que les étudiants de l'INSPE sont pour la plupart inscrits dans une autre formation (25%).

**Trois ans après**, en 2024-2025, les étudiants toujours inscrits à l'UBE le sont majoritairement en 2<sup>ème</sup> année de master à l'IUVV et en Lettres et Philosophie. Les étudiants de l'INSPE privilégient quant à eux les autres formations de l'UBE (5%) et les étudiants de Sciences et Techniques (6%), STAPS (6%), SVTE (5%) et SHS (4%).

s'inscrivent principalement en doctorat. Quant aux étudiants de DSEP, la plupart sont inscrits à la préparation d'un concours ou à une autre formation (4% dans les deux cas).

## **Réussite au diplôme à l'UBE**

### ***✓ Toutes composantes confondues***

85% des étudiants de la cohorte 2021 valident une 1<sup>ère</sup> année de master en deux ans au sein de l'UBE, proportion en hausse de +1 point par rapport à la cohorte 2020 (84%). Ils sont 81% à valider la première année en 2021-2022, et 4% la deuxième année en 2022-2023.

77% des étudiants de la cohorte 2021 obtiennent un diplôme de master 2 en deux ans à l'UBE, proportion en hausse de +4 points par rapport à la cohorte 2020 (73%). Ils sont 69% à obtenir leur M2 un an après leur M1, en 2022-2023, et 8% deux ans après, en 2023-2024.

### ***✓ Selon les composantes***

Le **taux de validation de la 1<sup>ère</sup> année de master** est variable selon les composantes, notamment sur la **première année d'observation**. A l'IAE, à l'IUVV, en Langues et Communication, et en SVTE, au moins 90% des étudiants valident la 1<sup>ère</sup> année de master en une année tandis qu'en Sciences et Techniques, à l'INSPE, en DSEP, en SHS et en STAPS, ils sont entre 70% et 90% et qu'en Lettres et philosophie ils sont un peu plus de la moitié (59%).

Sur **deux années d'observation**, et dans toutes les composantes, au moins 69% des étudiants valident une 1<sup>ère</sup> année de master. Ils sont :

- Plus de 90% : 95% à l'IUVV ; 95% en SVTE (94% dès la 1<sup>ère</sup> année), 93% à l'IAE (91% dès la 1<sup>ère</sup> année), 91% en Langues et Communication (90% dès la 1<sup>ère</sup> année) ;
- Entre 80% et 90% : 89% en Sciences et Techniques (83% dès la 1<sup>ère</sup> année), 84% en STAPS (82% dès la 1<sup>ère</sup> année), 83% en DSEP (82% dès la 1<sup>ère</sup> année), 82% en SHS et à l'INSPE (78% dès la 1<sup>ère</sup> année) ;
- Entre 70% et 80% : 69% en Lettres et Philosophie (59% dès la 1<sup>ère</sup> année).

Pour ce qui est du **taux d'obtention de la deuxième année Master**, 95% des étudiants de l'IUVV ont validé leur Master en une seule année. Ils sont entre 80% et 95% à l'avoir obtenu en 2 ans : à l'IAE (92% dont 78% en 2022-2023 et 14% en 2023-2024), en SVTE (89% dont resp. 86% et 3%), en Langues et Communication (86% dont resp. 78% et 8%), en Sciences et Techniques (83% dont resp. 76% et 7%), et en SHS (80% dont resp. 70% et 10%). Enfin, ils sont entre 70 et 80% en DSEP (77% dont resp. 71% et 6%), en STAPS (75% dont resp. 73% et 2%) et à l'INSPE (72% dont resp. 64% et 8%).

### ***\*Méthodologie : le suivi de cohorte***

Une cohorte est un groupe de personnes qui partagent une même caractéristique à un moment donné et dont on observe l'évolution dans le temps, en général sur plusieurs années. Suivre une cohorte d'étudiants permet d'appréhender la façon dont les parcours se différencient, à plus ou moins long terme. Ce suivi permet aussi d'évaluer la durée nécessaire pour obtenir un diplôme.

Ainsi, la cohorte 2021 se compose d'étudiants inscrits administrativement (inscriptions principales) en 1<sup>ère</sup> année. Ce suivi de cohorte court de 2021 à 2024 soit quatre années universitaires.

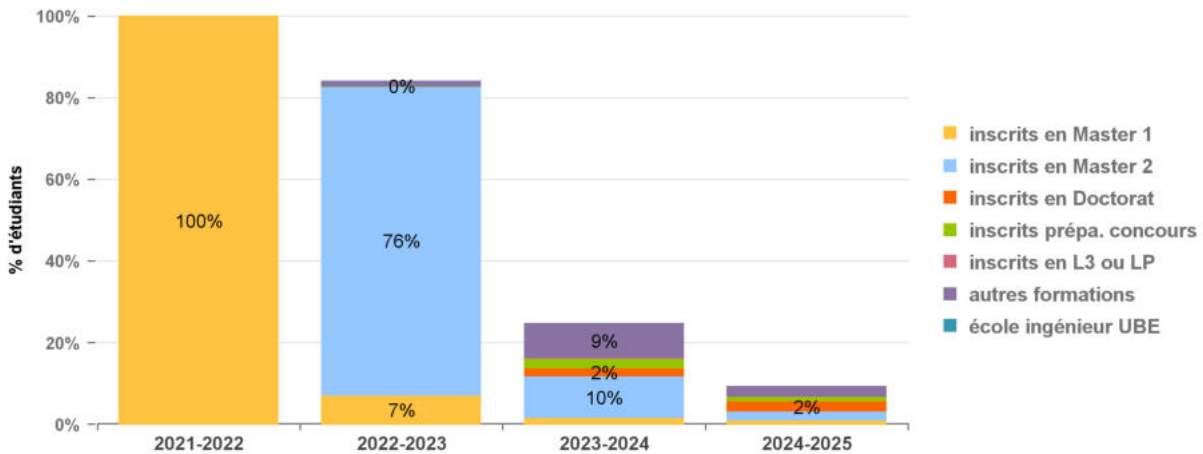
A l'issue d'une première année d'études, plusieurs trajectoires possibles :

- L'étudiant passe en année supérieure ;
- L'étudiant redouble son année ;
- L'étudiant se réoriente : changement de diplôme et/ou de discipline pouvant être de même niveau que celui déjà obtenu, passage d'une filière classique à une filière professionnelle, préparation à un concours, etc. ;
- L'étudiant quitte l'Université Bourgogne Europe. Dans ce cas de figure, l'étudiant peut en revanche s'inscrire dans un autre établissement d'enseignement supérieur mais nous ne possédons pas les informations liées à son éventuelle poursuite d'études.

Plusieurs indicateurs de réussite peuvent être calculés :

- Le taux de validation d'une 1<sup>ère</sup> année de master en un ou deux ans ;
- Le taux d'obtention d'un diplôme de master 2 en un ou deux ans.

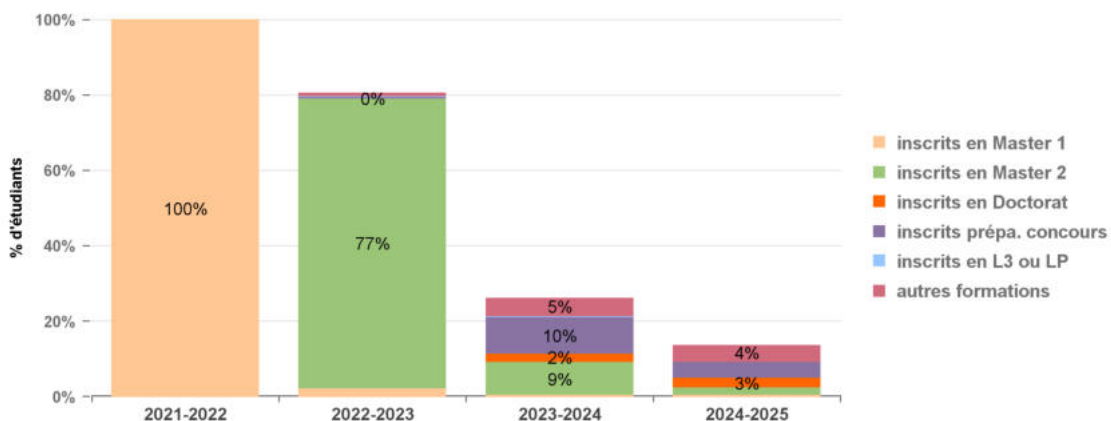
\*\* Nous avons été contraints de retirer de l'analyse l'UFR Santé (composé de trois masters) à cause d'un manque de données qui entraînait des incohérences dans les résultats.

**Parcours des étudiants inscrits en Master 1 en 2021-2022**
**Parcours :**


	Situation en 2021-2022		Situation en 2022-2023		Situation en 2023-2024		Situation en 2024-2025	
	Effectifs	% / à la cohorte observée	Effectifs	% / à la cohorte observée	Effectifs	% / à la cohorte observée	Effectifs	% / à la cohorte observée
inscrits en Master 1	2 331	100%	159	7%	33	1%	17	1%
inscrits en Master 2			1 763	76%	237	10%	53	2%
inscrits en Doctorat					45	2%	56	2%
inscrits prépa. concours			1	0%	53	2%	26	1%
inscrits en L3 ou LP			2	0%	7	0%	2	0%
autres formations			31	1%	199	9%	62	3%
école ingénieur UBE			1	0%	1	0%		
<b>non réinscrits à l'UBE</b>	<b>0</b>	<b>0%</b>	<b>374</b>	<b>16%</b>	<b>1 756</b>	<b>75%</b>	<b>2 115</b>	<b>91%</b>
<b>TOTAL</b>	<b>2 331</b>	<b>100%</b>	<b>2 331</b>	<b>100%</b>	<b>2 331</b>	<b>100%</b>	<b>2 331</b>	<b>100%</b>

**Détail du parcours des diplômés :**

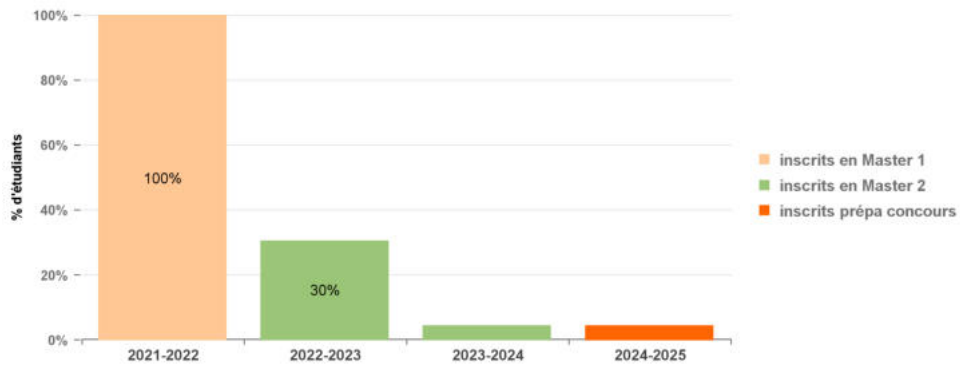
	Situation en 2021-2022		Situation en 2022-2023		Situation en 2023-2024	
	Diplômés	% / à la cohorte observée	Diplômés	% / à la cohorte observée	Diplômés	% / à la cohorte observée
inscrits en Master 1	1 894	81%	83	4%	11	0%
inscrits en Master 2			1 620	69%	183	8%
inscrits prépa. concours					4	0%
inscrits en L3 ou LP			1	0%	4	0%
autres formations			21	1%	10	0%
école ingénieur UBE					1	0%
<b>TOTAL</b>	<b>1 894</b>		<b>1 725</b>		<b>213</b>	

**Parcours des étudiants inscrits à l'UFR DSEP en 2021-2022**
**Parcours :**


	Situation en 2021-2022		Situation en 2022-2023		Situation en 2023-2024		Situation en 2024-2025	
	Effectifs	% / à la cohorte observée	Effectifs	% / à la cohorte observée	Effectifs	% / à la cohorte observée	Effectifs	% / à la cohorte observée
inscrits en Master 1	312	100%	6	2%	1	0%	1	0%
inscrits en Master 2			240	77%	27	9%	6	2%
inscrits en Doctorat					7	2%	8	3%
inscrits prépa. concours			1	0%	30	10%	13	4%
inscrits en L3 ou LP			1	0%	1	0%		
autres formations			3	1%	15	5%	14	4%
<b>non réinscrits à l'UBE</b>	<b>0</b>	<b>0%</b>	<b>61</b>	<b>20%</b>	<b>231</b>	<b>74%</b>	<b>270</b>	<b>87%</b>
<b>TOTAL</b>	<b>312</b>	<b>100%</b>	<b>312</b>	<b>100%</b>	<b>312</b>	<b>100%</b>	<b>312</b>	<b>100%</b>

**Détail du parcours et résultats aux examens :**

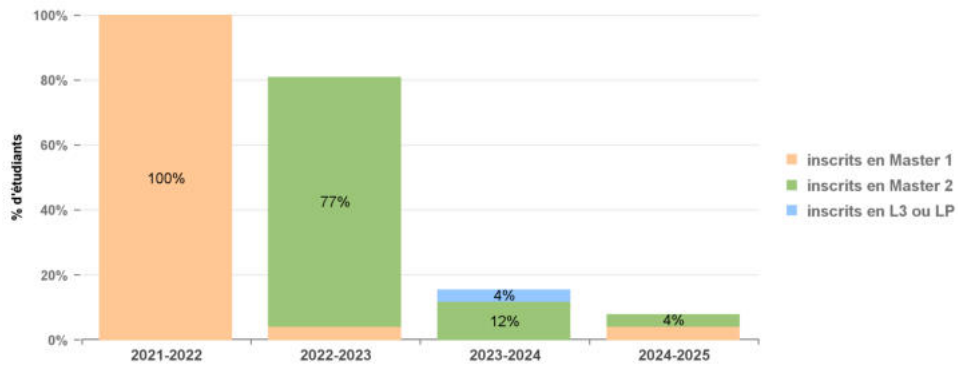
	Situation en 2021-2022		Situation en 2022-2023		Situation en 2023-2024	
	Diplômés	% / à la cohorte observée	Diplômés	% / à la cohorte observée	Diplômés	% / à la cohorte observée
inscrits en Master 1	255	82%	4	1%		
inscrits en Master 2			221	71%	18	6%
inscrits prépa. concours					4	1%
inscrits en L3 ou LP			1	0%		
autres formations			3	1%	2	1%
<b>TOTAL</b>	<b>255</b>		<b>229</b>		<b>24</b>	

**Parcours des étudiants inscrits en M1 mention AES / Administration et Gestion des Entreprises en 2021-2022**
**Parcours :**


	Situation en 2021-2022		Situation en 2022-2023		Situation en 2023-2024		Situation en 2024-2025	
	Effectifs	% / à la cohorte observée	Effectifs	% / à la cohorte observée	Effectifs	% / à la cohorte observée	Effectifs	% / à la cohorte observée
inscrits en Master 1	23	100%						
inscrits en Master 2			7	30%	1	4%		
inscrits prépa concours							1	4%
<b>non réinscrits à l'UBE</b>	0	0%	16	70%	22	96%	22	96%
<b>TOTAL</b>	<b>23</b>	<b>100%</b>	<b>23</b>	<b>100%</b>	<b>23</b>	<b>100%</b>	<b>23</b>	<b>100%</b>

**Détail du parcours et résultats aux examens :**

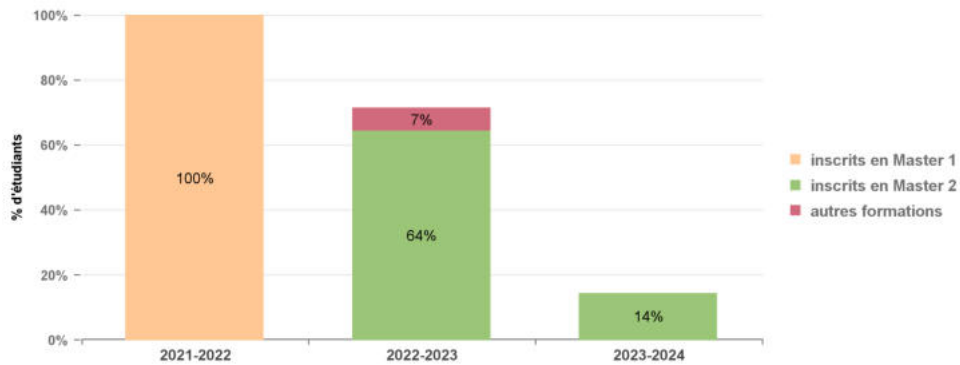
	2021-2022		TOTAL 2021-2022	2022-2023		TOTAL 2022-2023	2023-2024		TOTAL 2023-2024
	Diplômés	Non diplômés		Diplômés	Non diplômés		Diplômés	Non diplômés	
<b>M1 AES / Admin Ges Entrep</b>	17	6	23						
inscrits en Master 1	17	6	23						
<b>M2 AES/ Droit Travail Exp</b>				6	1	7			
<b>M2 droit processuel</b>							1	1	
inscrits en Master 2				6	1	7	1	1	
<b>TOTAL</b>	<b>17</b>	<b>6</b>	<b>23</b>	<b>6</b>	<b>1</b>	<b>7</b>	<b>1</b>	<b>1</b>	

**Parcours des étudiants inscrits en M1 mention AES / Administration et gestion des territoires en 2021-2022**
**Parcours :**


	Situation en 2021-2022		Situation en 2022-2023		Situation en 2023-2024		Situation en 2024-2025	
	Effectifs	% / à la cohorte observée	Effectifs	% / à la cohorte observée	Effectifs	% / à la cohorte observée	Effectifs	% / à la cohorte observée
inscrits en Master 1	26	100%	1	4%			1	4%
inscrits en Master 2			20	77%	3	12%	1	4%
inscrits en L3 ou LP					1	4%		
<b>non réinscrits à l'UBE</b>	0	0%	5	19%	22	85%	24	92%
<b>TOTAL</b>	<b>26</b>	<b>100%</b>	<b>26</b>	<b>100%</b>	<b>26</b>	<b>100%</b>	<b>26</b>	<b>100%</b>

**Détail du parcours et résultats aux examens :**

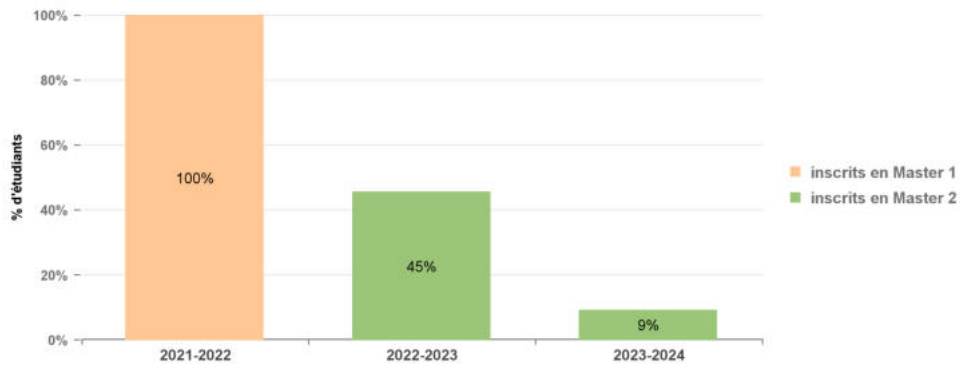
	2021-2022		TOTAL 2021-2022	2022-2023		TOTAL 2022-2023	2023-2024		TOTAL 2023-2024
	Diplômés	Non diplômés		Diplômés	Non diplômés		Diplômés	Non diplômés	
<b>M1 AES / Admin Ges Territ</b>	23	3	26	1		1			
inscrits en Master 1	23	3	26	1		1			
<b>M2 AES / Financ Collectiv</b>				12	1	13	1		1
<b>M2 AES / Smart city</b>				4	1	5			
<b>M2 droit RH fonctpubliq</b>				1		1			
<b>M2 juriste collect territ</b>				1		1	2		2
inscrits en Master 2				18	2	20	3		3
<b>L3 Administ Publiq Dijon</b>								1	1
inscrits en L3 ou LP								1	1
<b>TOTAL</b>	<b>23</b>	<b>3</b>	<b>26</b>	<b>19</b>	<b>2</b>	<b>21</b>	<b>3</b>	<b>1</b>	<b>4</b>

**Parcours des étudiants inscrits en M1 mention économie appliquée / Analyse Politiques Publiques en 2021-2022**
**Parcours :**


	Situation en 2021-2022		Situation en 2022-2023		Situation en 2023-2024	
	Effectifs	% / à la cohorte observée	Effectifs	% / à la cohorte observée	Effectifs	% / à la cohorte observée
inscrits en Master 1	14	100%				
inscrits en Master 2			9	64%	2	14%
autres formations			1	7%		
<b>non réinscrits à l'UBE</b>	0	0%	4	29%	12	86%
<b>TOTAL</b>	14	100%	14	100%	14	100%

**Détail du parcours et résultats aux examens :**

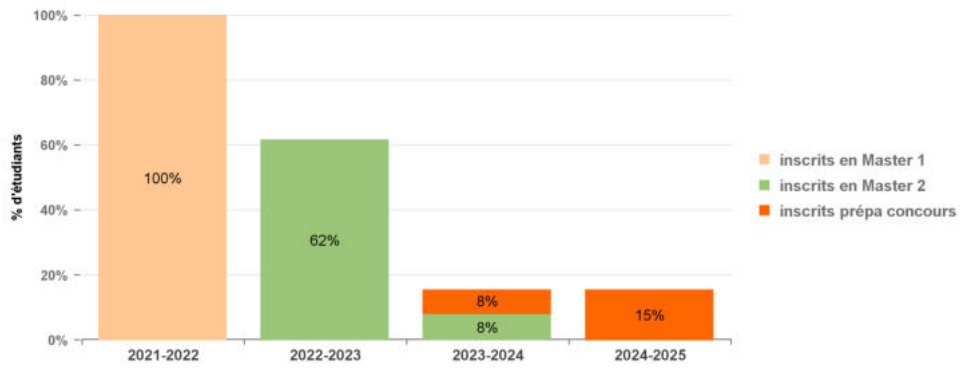
	2021-2022		TOTAL 2021-2022	2022-2023		TOTAL 2022-2023	2023-2024		TOTAL 2023-2024
	Diplômés	Non diplômés		Diplômés	Non diplômés		Diplômés		
<b>M1 Economie appliquée APP</b>	9	5	14						
inscrits en Master 1	9	5	14						
<b>M2 Economie appliq / MEOS</b>							1	1	
<b>M2 Economie appliquée APP</b>				6	3	9	1	1	
inscrits en Master 2				6	3	9	2	2	
<b>DU action humanit FC</b>				1		1			
autres formations				1		1			
<b>TOTAL</b>	9	5	14	7	3	10	2	2	

**Parcours des étudiants inscrits en M1 mention monnaie banque finance assurance / parcours BPA en 2021-2022**
**Parcours :**


	Situation en 2021-2022		Situation en 2022-2023		Situation en 2023-2024	
	Effectifs	% / à la cohorte observée	Effectifs	% / à la cohorte observée	Effectifs	% / à la cohorte observée
inscrits en Master 1	11	100%				
inscrits en Master 2			5	45%	1	9%
<b>non réinscrits à l'UBE</b>	0	0%	6	55%	10	91%
<b>TOTAL</b>	<b>11</b>	<b>100%</b>	<b>11</b>	<b>100%</b>	<b>11</b>	<b>100%</b>

**Détail du parcours et résultats aux examens :**

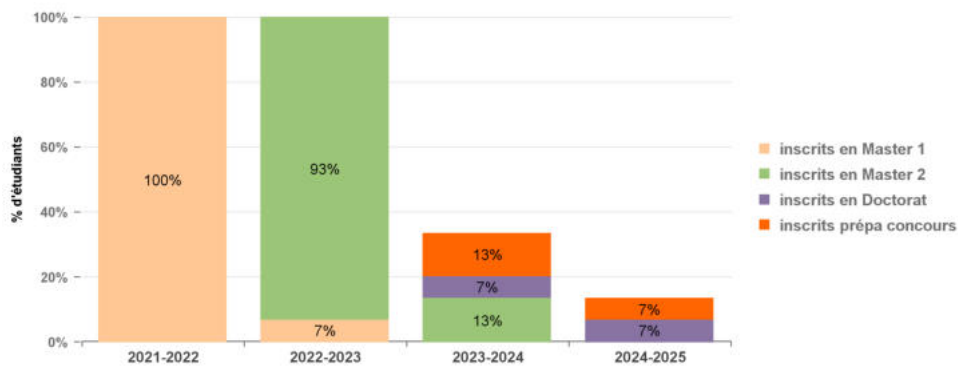
	2021-2022		TOTAL 2021-2022	2022-2023		TOTAL 2022-2023	2023-2024		TOTAL 2023-2024
	Diplômés	Non diplômés		Diplômés			Diplômés		
<b>M1 Banq Patrimoin Assuran</b>	6	5	11						
inscrits en Master 1	6	5	11						
<b>M2 banq patrim assur CPA</b>				3	3				
M2 Banq Patrim Assur CPA				2	2				
<b>M2 DroitAff/ droit fiscal</b>							1	1	1
inscrits en Master 2				5	5		1	1	1
<b>TOTAL</b>	<b>6</b>	<b>5</b>	<b>11</b>	<b>5</b>	<b>5</b>		<b>1</b>	<b>1</b>	<b>1</b>

**Parcours des étudiants inscrits en M1 Droit affaires/ Banque Patrimoine Assurance en 2021-2022**
**Parcours :**


	Situation en 2021-2022		Situation en 2022-2023		Situation en 2023-2024		Situation en 2024-2025	
	Effectifs	% / à la cohorte observée	Effectifs	% / à la cohorte observée	Effectifs	% / à la cohorte observée	Effectifs	% / à la cohorte observée
inscrits en Master 1	13	100%						
inscrits en Master 2			8	62%	1	8%		
inscrits prépa concours					1	8%	2	15%
<b>non réinscrits à l'UBE</b>	0	0%	5	38%	11	85%	11	85%
<b>TOTAL</b>	<b>13</b>	<b>100%</b>	<b>13</b>	<b>100%</b>	<b>13</b>	<b>100%</b>	<b>13</b>	<b>100%</b>

**Détail du parcours et résultats aux examens :**

	2021-2022		TOTAL 2021-2022	2022-2023		TOTAL 2022-2023	2023-2024		TOTAL 2023-2024
	Diplômés	Non diplômés		Diplômés	Non diplômés		Diplômés	Non diplômés	
<b>M1 Droit affaires/ banque</b>	9	4	13						
inscrits en Master 1	9	4	13						
<b>M2 Banq Patrim Assur CPA</b>				8	8				
M2 DroitAff/ droit fiscal						1		1	
inscrits en Master 2				8	8	1		1	
<b>Préparation examen CRFPA</b>							1	1	
inscrits prépa concours							1	1	
<b>TOTAL</b>	<b>9</b>	<b>4</b>	<b>13</b>	<b>8</b>	<b>8</b>	<b>1</b>	<b>1</b>	<b>2</b>	

**Parcours des étudiants inscrits en M1 Droit Affaire/ Juriste d'affaires : commerces, distributi en 2021-2022**
**Parcours :**


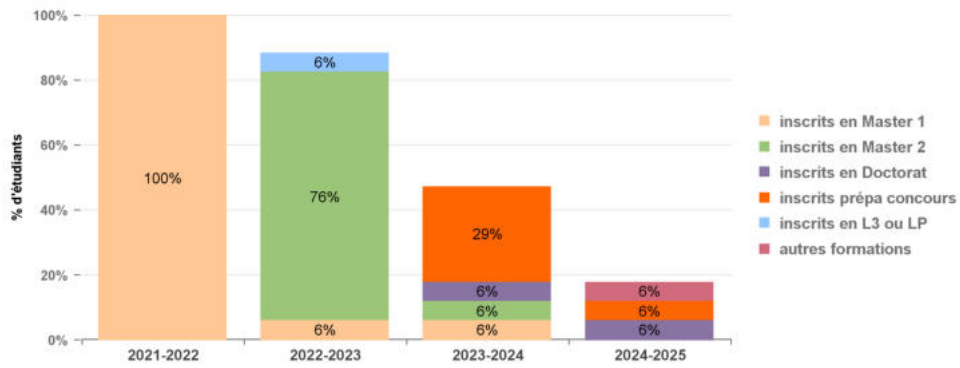
	Situation en 2021-2022		Situation en 2022-2023		Situation en 2023-2024		Situation en 2024-2025	
	Effectifs	% / à la cohorte observée	Effectifs	% / à la cohorte observée	Effectifs	% / à la cohorte observée	Effectifs	% / à la cohorte observée
inscrits en Master 1	15	100%	1	7%				
inscrits en Master 2			14	93%	2	13%		
inscrits en Doctorat					1	7%	1	7%
inscrits prépa concours					2	13%	1	7%
<b>non réinscrits à l'UBE</b>	0	0%	0	0%	10	67%	13	87%
<b>TOTAL</b>	15	100%	15	100%	15	100%	15	100%

**Détail du parcours et résultats aux examens :**

	2021-2022		TOTAL 2021-2022	2022-2023		TOTAL 2022-2023	2023-2024		TOTAL 2023-2024
	Diplômés	Non diplômés		Diplômés	Non diplômés		Diplômés	Non diplômés	
<b>M1 Droit Affaire/juriste</b>	14	1	15	1	1				
inscrits en Master 1	14	1	15	1	1				
<b>M2 DroitAff/ droit fiscal</b>						1		1	
<b>M2 JuristAff ComDistConso</b>				14	14	1		1	
inscrits en Master 2				14	14	2		2	
<b>Doctorat Drt priv sc crim</b>							1	1	
inscrits en Doctorat							1	1	
<b>Préparation examen CRFPA</b>						1	1	2	
inscrits prépa concours						1	1	2	
<b>TOTAL</b>	14	1	15	15	15	3	2	5	

Parcours des étudiants inscrits en M1 Justice Justice Procès et Procédures Contrats et responsa en 2021-2022

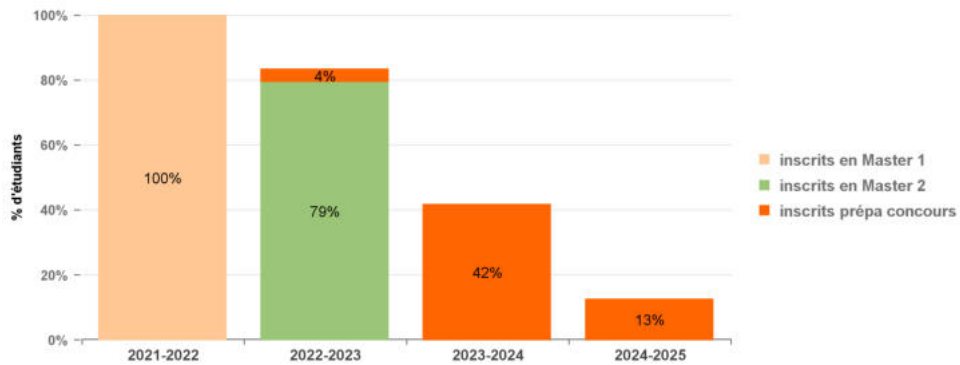
Parcours :



	Situation en 2021-2022		Situation en 2022-2023		Situation en 2023-2024		Situation en 2024-2025	
	Effectifs	% / à la cohorte observée	Effectifs	% / à la cohorte observée	Effectifs	% / à la cohorte observée	Effectifs	% / à la cohorte observée
inscrits en Master 1	17	100%	1	6%	1	6%		
inscrits en Master 2			13	76%	1	6%		
inscrits en Doctorat					1	6%	1	6%
inscrits prépa concours					5	29%	1	6%
inscrits en L3 ou LP			1	6%				
autres formations							1	6%
<b>non réinscrits à l'UBE</b>	0	0%	2	12%	9	53%	14	82%
<b>TOTAL</b>	17	100%	17	100%	17	100%	17	100%

Détail du parcours et résultats aux examens :

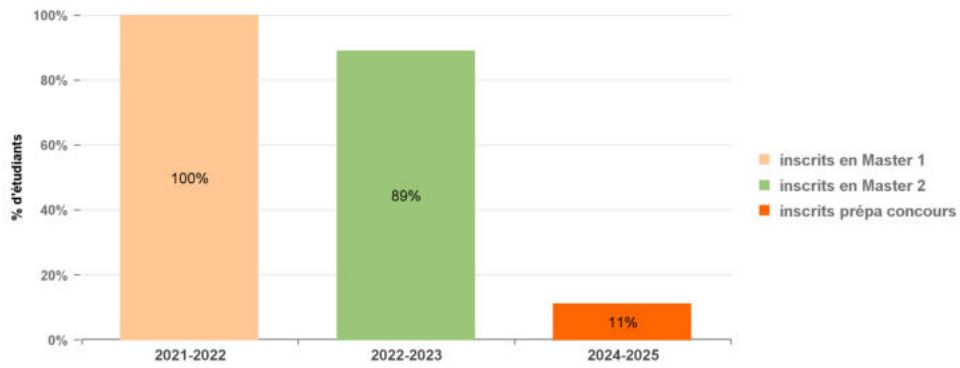
	2021-2022		TOTAL 2021-2022	2022-2023		TOTAL 2022-2023	2023-2024		TOTAL 2023-2024
	Diplômés	Non diplômés		Diplômés	Non diplômés		Diplômés	Non diplômés	
M1 Droit notarial				1		1			
M1 Justic Procès Contrat	14	3	17						
M1 Lettres/métiers livre								1	1
inscrits en Master 1	14	3	17	1		1		1	1
M2 droit notarial							1		1
M2 JusticProProced Contra				12	1	13			
inscrits en Master 2				12	1	13	1		1
Doctorat Droit public								1	1
inscrits en Doctorat								1	1
Préparation concours ENM								1	1
Préparation examen CRFPA							1	3	4
inscrits prépa concours							1	4	5
L3 Lettres				1		1			
inscrits en L3 ou LP				1		1			
<b>TOTAL</b>	14	3	17	14	1	15	2	6	8

**Parcours des étudiants inscrits en M1 Justice Procès et Procédures parcours Droit processuel en 2021-2022**
**Parcours :**


	Situation en 2021-2022		Situation en 2022-2023		Situation en 2023-2024		Situation en 2024-2025	
	Effectifs	% / à la cohorte observée	Effectifs	% / à la cohorte observée	Effectifs	% / à la cohorte observée	Effectifs	% / à la cohorte observée
inscrits en Master 1	24	100%						
inscrits en Master 2			19	79%				
inscrits prépa concours			1	4%	10	42%	3	13%
<b>non réinscrits à l'UBE</b>	0	0%	4	17%	14	58%	21	88%
<b>TOTAL</b>	<b>24</b>	<b>100%</b>	<b>24</b>	<b>100%</b>	<b>24</b>	<b>100%</b>	<b>24</b>	<b>100%</b>

**Détail du parcours et résultats aux examens :**

	2021-2022		TOTAL 2021-2022	2022-2023		TOTAL 2022-2023	2023-2024		TOTAL 2023-2024
	Diplômés	Non diplômés		Diplômés	Non diplômés		Diplômés	Non diplômés	
<b>M1 JustiProProcéd Droit P</b>	22	2	24						
inscrits en Master 1	22	2	24						
<b>M2 droit processuel</b>				18	1	19			
inscrits en Master 2				18	1	19			
Préparation concours ENM								7	7
Préparation examen CRFPA					1	1	1	2	3
inscrits prépa concours					1	1	1	9	10
<b>TOTAL</b>	<b>22</b>	<b>2</b>	<b>24</b>	<b>18</b>	<b>2</b>	<b>20</b>	<b>1</b>	<b>9</b>	<b>10</b>

**Parcours des étudiants inscrits en M1 DEG mention Droit Notarial parcours Droit Rural en 2021-2022**
**Parcours :**


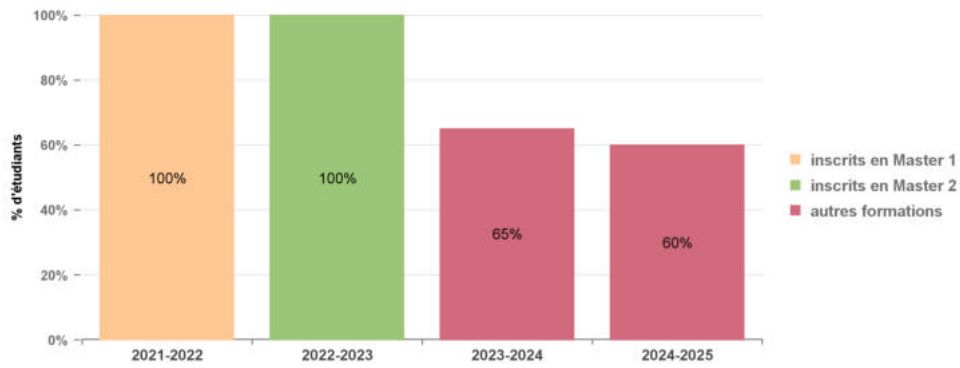
	Situation en 2021-2022		Situation en 2022-2023		Situation en 2024-2025	
	Effectifs	% / à la cohorte observée	Effectifs	% / à la cohorte observée	Effectifs	% / à la cohorte observée
inscrits en Master 1	9	100%				
inscrits en Master 2			8	89%		
inscrits prépa concours					1	11%
<b>non réinscrits à l'UBE</b>	0	0%	1	11%	8	89%
<b>TOTAL</b>	<b>9</b>	<b>100%</b>	<b>9</b>	<b>100%</b>	<b>9</b>	<b>100%</b>

**Détail du parcours et résultats aux examens :**

	2021-2022	TOTAL 2021-2022	2022-2023	TOTAL 2022-2023
	Diplômés		Diplômés	
<b>M1 Droit Not/ droit rural</b>	9	9		
inscrits en Master 1	9	9		
<b>M2 droit rural</b>			8	8
inscrits en Master 2			8	8
<b>TOTAL</b>	<b>9</b>	<b>9</b>	<b>8</b>	<b>8</b>

**Parcours des étudiants inscrits en M1 mention droit notarial / Droit notarial en 2021-2022**

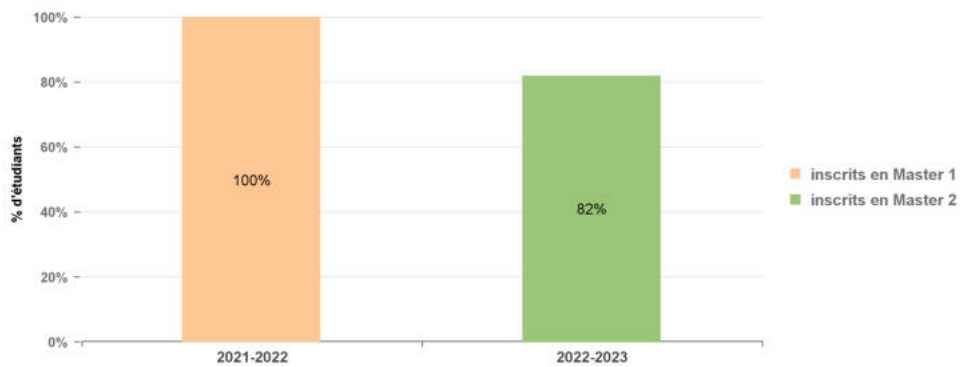
**Parcours :**



	Situation en 2021-2022		Situation en 2022-2023		Situation en 2023-2024		Situation en 2024-2025	
	Effectifs	% / à la cohorte observée	Effectifs	% / à la cohorte observée	Effectifs	% / à la cohorte observée	Effectifs	% / à la cohorte observée
inscrits en Master 1	20	100%						
inscrits en Master 2			20	100%				
autres formations					13	65%	12	60%
<b>non réinscrits à l'UBE</b>	0	0%	0	0%	7	35%	8	40%
<b>TOTAL</b>	<b>20</b>	<b>100%</b>	<b>20</b>	<b>100%</b>	<b>20</b>	<b>100%</b>	<b>20</b>	<b>100%</b>

**Détail du parcours et résultats aux examens :**

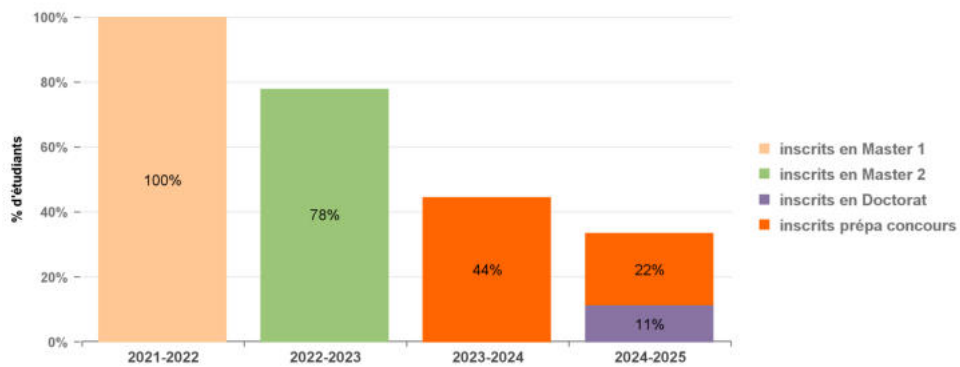
	2021-2022	TOTAL 2021-2022	2022-2023	TOTAL 2022-2023	2023-2024	TOTAL 2023-2024
	Diplômés		Diplômés		Non diplômés	
<b>M1 Droit notarial</b>	20	20				
inscrits en Master 1	20	20				
<b>M2 DroitAff/ droit fiscal</b>			1	1		
<b>M2 droit notarial</b>			19	19		
inscrits en Master 2			20	20		
<b>2e a du dipl sup notariat</b>					13	13
autres formations					13	13
<b>TOTAL</b>	<b>20</b>	<b>20</b>	<b>20</b>	<b>20</b>	<b>13</b>	<b>13</b>

**Parcours des étudiants inscrits en M1 mention droit public / Europa Master en 2021-2022**
**Parcours :**


	Situation en 2021-2022		Situation en 2022-2023	
	Effectifs	% / à la cohorte observée	Effectifs	% / à la cohorte observée
inscrits en Master 1	11	100%		
inscrits en Master 2			9	82%
non réinscrits à l'UBE	0	0%	2	18%
<b>TOTAL</b>	<b>11</b>	<b>100%</b>	<b>11</b>	<b>100%</b>

**Détail du parcours et résultats aux examens :**

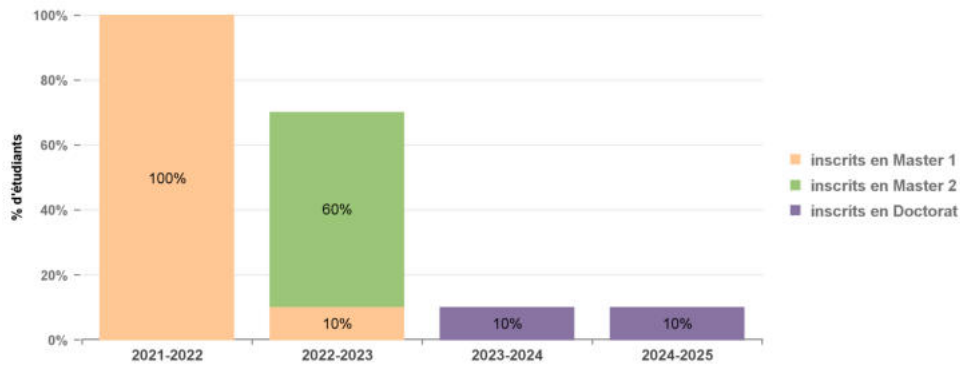
	2021-2022	TOTAL 2021-2022	2022-2023	TOTAL 2022-2023
	Non diplômés		Diplômés	
<b>M1 europa master</b>	11	11		
inscrits en Master 1	11	11		
<b>M2 europa master</b>			9	9
inscrits en Master 2			9	9
<b>TOTAL</b>	<b>11</b>	<b>11</b>	<b>9</b>	<b>9</b>

**Parcours des étudiants inscrits en M1 mention Droit des Affaires/ parcours droit fiscal en 2021-2022**
**Parcours :**


	Situation en 2021-2022		Situation en 2022-2023		Situation en 2023-2024		Situation en 2024-2025	
	Effectifs	% / à la cohorte observée	Effectifs	% / à la cohorte observée	Effectifs	% / à la cohorte observée	Effectifs	% / à la cohorte observée
inscrits en Master 1	9	100%						
inscrits en Master 2			7	78%				
inscrits en Doctorat							1	11%
inscrits prépa concours					4	44%	2	22%
<b>non réinscrits à l'UBE</b>	0	0%	2	22%	5	56%	6	67%
<b>TOTAL</b>	<b>9</b>	<b>100%</b>	<b>9</b>	<b>100%</b>	<b>9</b>	<b>100%</b>	<b>9</b>	<b>100%</b>

**Détail du parcours et résultats aux examens :**

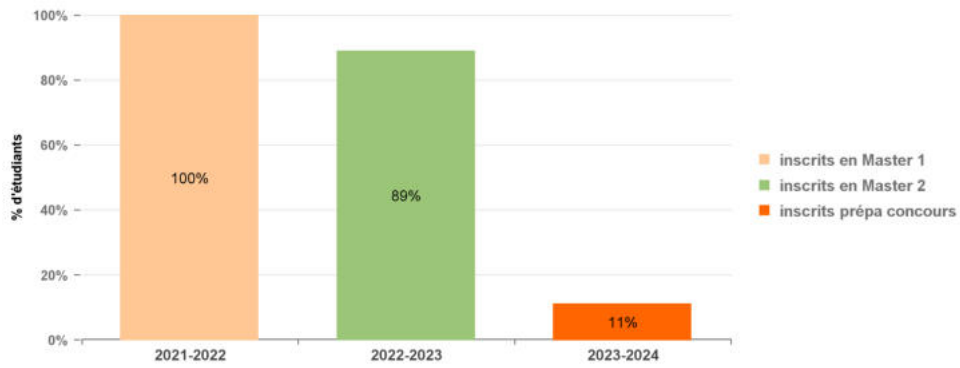
	2021-2022		TOTAL 2021-2022	2022-2023		TOTAL 2022-2023	2023-2024		TOTAL 2023-2024
	Diplômés	Non diplômés		Diplômés	Non diplômés		Diplômés	Non diplômés	
<b>M1 Droit Affair/droit fis</b>	8	1	9						
inscrits en Master 1	8	1	9						
<b>M2 DroitAff/ droit fiscal</b>				6	1	7			
inscrits en Master 2				6	1	7			
<b>Préparation examen CRFPA</b>							1	3	4
inscrits prépa concours							1	3	4
<b>TOTAL</b>	<b>8</b>	<b>1</b>	<b>9</b>	<b>6</b>	<b>1</b>	<b>7</b>	<b>1</b>	<b>3</b>	<b>4</b>

**Parcours des étudiants inscrits en M1 Droit Public parcours droit des ressources humaines en 2021-2022**
**Parcours :**


	Situation en 2021-2022		Situation en 2022-2023		Situation en 2023-2024		Situation en 2024-2025	
	Effectifs	% / à la cohorte observée	Effectifs	% / à la cohorte observée	Effectifs	% / à la cohorte observée	Effectifs	% / à la cohorte observée
inscrits en Master 1	10	100%	1	10%				
inscrits en Master 2			6	60%				
inscrits en Doctorat					1	10%	1	10%
<b>non réinscrits à l'UBE</b>	0	0%	3	30%	9	90%	9	90%
<b>TOTAL</b>	<b>10</b>	<b>100%</b>	<b>10</b>	<b>100%</b>	<b>10</b>	<b>100%</b>	<b>10</b>	<b>100%</b>

**Détail du parcours et résultats aux examens :**

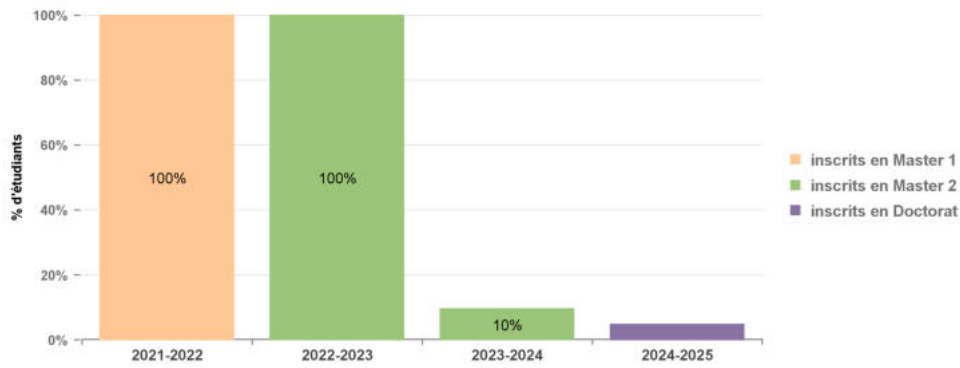
	2021-2022		TOTAL 2021-2022	2022-2023		TOTAL 2022-2023	2023-2024		TOTAL 2023-2024
	Diplômés	Non diplômés		Diplômés	Non diplômés		Non diplômés		
<b>M1 Droit Public RH foncti</b>	6	4	10		1	1			
inscrits en Master 1	6	4	10		1	1			
<b>M2 droit RH fonctpublic</b>				6		6			
inscrits en Master 2				6		6			
<b>Doctorat Droit public</b>							1	1	
inscrits en Doctorat							1	1	
<b>TOTAL</b>	<b>6</b>	<b>4</b>	<b>10</b>	<b>6</b>	<b>1</b>	<b>7</b>	<b>1</b>	<b>1</b>	

**Parcours des étudiants inscrits en M1 Droit des Affaires / Juriste d'affaires internationales en 2021-2022**
**Parcours :**


	Situation en 2021-2022		Situation en 2022-2023		Situation en 2023-2024	
	Effectifs	% / à la cohorte observée	Effectifs	% / à la cohorte observée	Effectifs	% / à la cohorte observée
inscrits en Master 1	18	100%				
inscrits en Master 2			16	89%		
inscrits prépa concours					2	11%
<b>non réinscrits à l'UBE</b>	0	0%	2	11%	16	89%
<b>TOTAL</b>	<b>18</b>	<b>100%</b>	<b>18</b>	<b>100%</b>	<b>18</b>	<b>100%</b>

**Détail du parcours et résultats aux examens :**

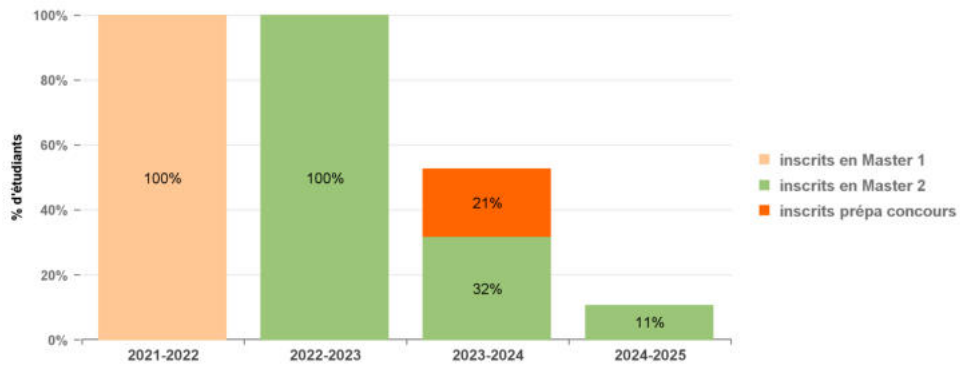
	2021-2022		TOTAL 2021-2022	2022-2023		TOTAL 2022-2023	2023-2024		TOTAL 2023-2024
	Diplômés	Non diplômés		Diplômés	Non diplômés				
<b>M1 Droit affair/internati</b>	16	2	18						
inscrits en Master 1	16	2	18						
<b>M2Droit des Affaires/ JAI</b>				16	16				
inscrits en Master 2				16	16				
<b>Préparation examen CRFPA</b>							2	2	
inscrits prépa concours							2	2	
<b>TOTAL</b>	<b>16</b>	<b>2</b>	<b>18</b>	<b>16</b>	<b>16</b>	<b>2</b>	<b>2</b>	<b>2</b>	

**Parcours des étudiants inscrits en M1 Mention Droit public parcours Juriste des collectivités en 2021-2022**
**Parcours :**


	Situation en 2021-2022		Situation en 2022-2023		Situation en 2023-2024		Situation en 2024-2025	
	Effectifs	% / à la cohorte observée	Effectifs	% / à la cohorte observée	Effectifs	% / à la cohorte observée	Effectifs	% / à la cohorte observée
inscrits en Master 1	21	100%						
inscrits en Master 2			21	100%	2	10%		
inscrits en Doctorat							1	5%
<b>non réinscrits à l'UBE</b>	0	0%	0	0%	19	90%	20	95%
<b>TOTAL</b>	<b>21</b>	<b>100%</b>	<b>21</b>	<b>100%</b>	<b>21</b>	<b>100%</b>	<b>21</b>	<b>100%</b>

**Détail du parcours et résultats aux examens :**

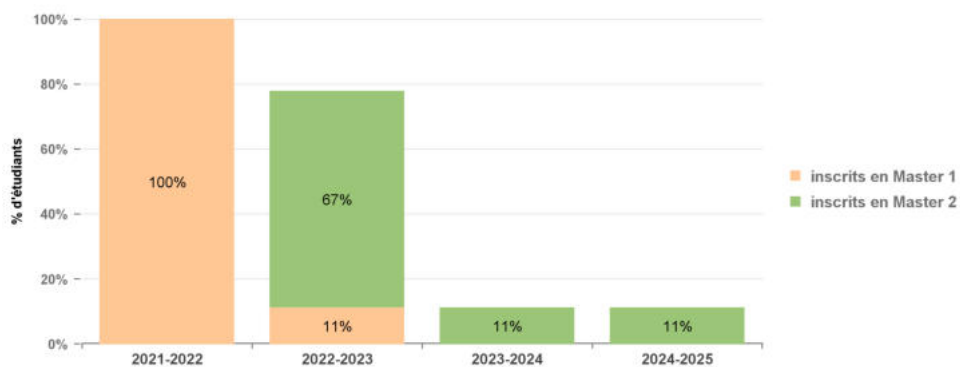
	2021-2022	TOTAL 2021-2022	2022-2023	TOTAL 2022-2023	2023-2024	TOTAL 2023-2024
	Diplômés		Diplômés		Diplômés	
<b>M1 droit public juriste</b>	21	21				
inscrits en Master 1	21	21				
<b>M2 AES / Financ Collectiv</b>					2	2
<b>M2 juriste collect territ</b>			21	21		
inscrits en Master 2			21	21	2	2
<b>TOTAL</b>	<b>21</b>	<b>21</b>	<b>21</b>	<b>21</b>	<b>2</b>	<b>2</b>

**Parcours des étudiants inscrits en M1 mention droit des affaires / Juriste Franco-Allemand en 2021-2022**
**Parcours :**


	Situation en 2021-2022		Situation en 2022-2023		Situation en 2023-2024		Situation en 2024-2025	
	Effectifs	% / à la cohorte observée	Effectifs	% / à la cohorte observée	Effectifs	% / à la cohorte observée	Effectifs	% / à la cohorte observée
inscrits en Master 1	19	100%						
inscrits en Master 2			19	100%	6	32%	2	11%
inscrits prépa concours					4	21%		
<b>non réinscrits à l'UBE</b>	0	0%	0	0%	9	47%	17	89%
<b>TOTAL</b>	<b>19</b>	<b>100%</b>	<b>19</b>	<b>100%</b>	<b>19</b>	<b>100%</b>	<b>19</b>	<b>100%</b>

**Détail du parcours et résultats aux examens :**

	2021-2022	TOTAL 2021-2022	2022-2023		TOTAL 2022-2023	2023-2024		TOTAL 2023-2024
	Diplômés		Diplômés	Non diplômés		Diplômés	Non diplômés	
<b>M1 Jurist franco-allemand</b>	19	19						
inscrits en Master 1	19	19						
<b>M2 Jurist franco-allemand</b>			15	4	19	2	4	6
inscrits en Master 2			15	4	19	2	4	6
<b>Préparation examen CRFPA</b>							4	4
inscrits prépa concours							4	4
<b>TOTAL</b>	<b>19</b>	<b>19</b>	<b>15</b>	<b>4</b>	<b>19</b>	<b>2</b>	<b>8</b>	<b>10</b>

**Parcours des étudiants inscrits en M1 mention économie appliq/ Management Evaluation Org Santé en 2021-2022**
**Parcours :**


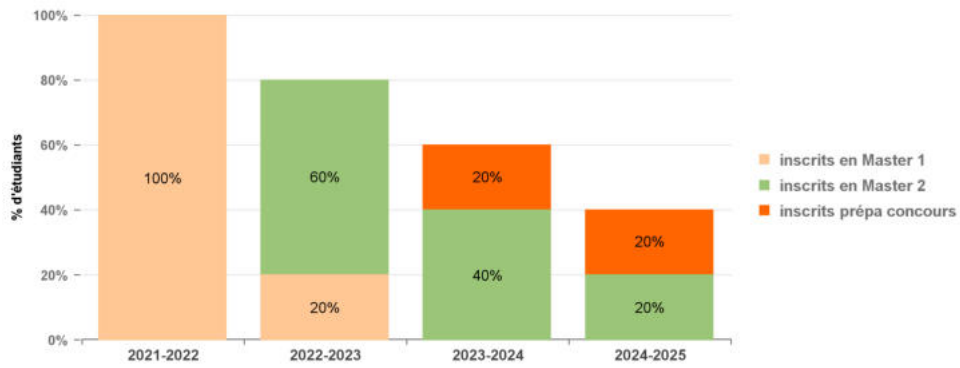
	Situation en 2021-2022		Situation en 2022-2023		Situation en 2023-2024		Situation en 2024-2025	
	Effectifs	% / à la cohorte observée	Effectifs	% / à la cohorte observée	Effectifs	% / à la cohorte observée	Effectifs	% / à la cohorte observée
<b>inscrits en Master 1</b>	9	100%	1	11%				
<b>inscrits en Master 2</b>			6	67%	1	11%	1	11%
<b>non réinscrits à l'UBE</b>	0	0%	2	22%	8	89%	8	89%
<b>TOTAL</b>	<b>9</b>	<b>100%</b>	<b>9</b>	<b>100%</b>	<b>9</b>	<b>100%</b>	<b>9</b>	<b>100%</b>

**Détail du parcours et résultats aux examens :**

	2021-2022		TOTAL 2021-2022	2022-2023		TOTAL 2022-2023	2023-2024		TOTAL 2023-2024
	Diplômés	Non diplômés		Diplômés	Non diplômés		Non diplômés		
<b>M1 Economie appliq / MEOS</b>	6	3	9		1	1			
inscrits en Master 1	6	3	9		1	1			
<b>M2 Economie appliq / MEOS</b>				5	1	6	1	1	
inscrits en Master 2				5	1	6	1	1	
<b>TOTAL</b>	<b>6</b>	<b>3</b>	<b>9</b>	<b>5</b>	<b>2</b>	<b>7</b>	<b>1</b>	<b>1</b>	

**Parcours des étudiants inscrits en M1JusticeProcesProced parcours Protections des droits en 2021-2022**

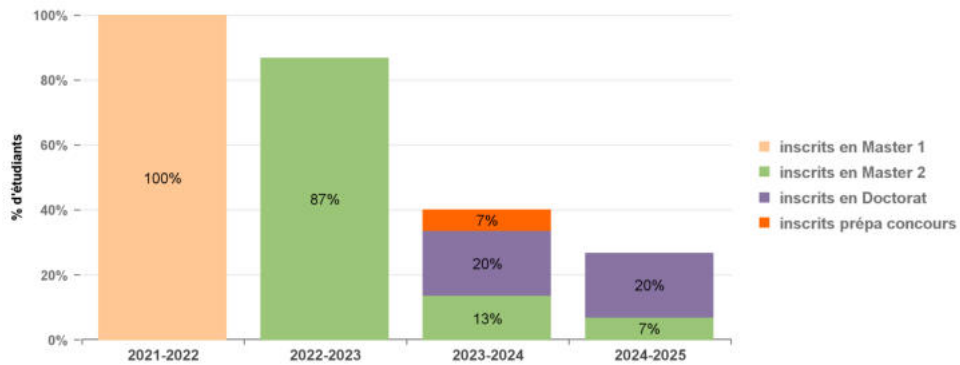
**Parcours :**



	Situation en 2021-2022		Situation en 2022-2023		Situation en 2023-2024		Situation en 2024-2025	
	Effectifs	% / à la cohorte observée	Effectifs	% / à la cohorte observée	Effectifs	% / à la cohorte observée	Effectifs	% / à la cohorte observée
inscrits en Master 1	5	100%	1	20%				
inscrits en Master 2			3	60%	2	40%	1	20%
inscrits prépa concours					1	20%	1	20%
<b>non réinscrits à l'UBE</b>	0	0%	1	20%	2	40%	3	60%
<b>TOTAL</b>	<b>5</b>	<b>100%</b>	<b>5</b>	<b>100%</b>	<b>5</b>	<b>100%</b>	<b>5</b>	<b>100%</b>

**Détail du parcours et résultats aux examens :**

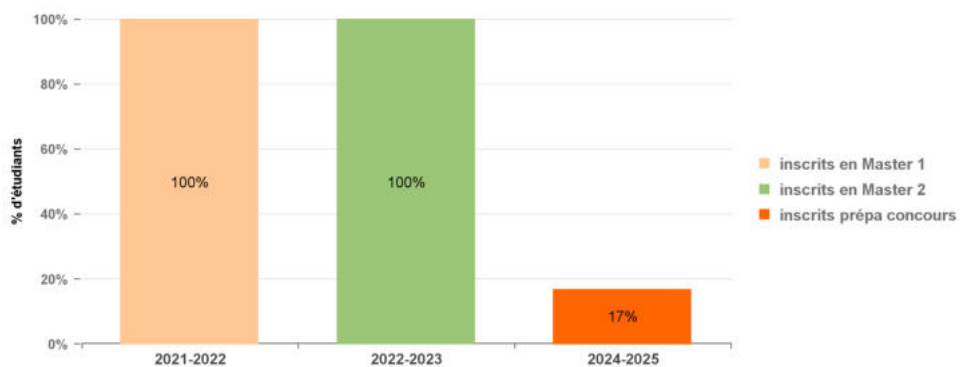
	2021-2022		TOTAL 2021-2022	2022-2023		TOTAL 2022-2023	2023-2024		TOTAL 2023-2024
	Diplômés	Non diplômés		Diplômés	Non diplômés		Diplômés	Non diplômés	
<b>M1 JuticProProced Protect</b>	4	1	5	1	1				
inscrits en Master 1	4	1	5	1	1				
<b>M2 juriste collect territ</b>						1		1	
<b>M2 protec droits fond lib</b>				3	3		1	1	
inscrits en Master 2				3	3	1	1	2	
<b>Préparation examen CRFPA</b>							1	1	
inscrits prépa concours							1	1	
<b>TOTAL</b>	<b>4</b>	<b>1</b>	<b>5</b>	<b>4</b>	<b>4</b>	<b>1</b>	<b>2</b>	<b>3</b>	

**Parcours des étudiants inscrits en M1 mention droit public parcours Protection des droits fonda en 2021-2022**
**Parcours :**


	Situation en 2021-2022		Situation en 2022-2023		Situation en 2023-2024		Situation en 2024-2025	
	Effectifs	% / à la cohorte observée	Effectifs	% / à la cohorte observée	Effectifs	% / à la cohorte observée	Effectifs	% / à la cohorte observée
inscrits en Master 1	15	100%						
inscrits en Master 2			13	87%	2	13%	1	7%
inscrits en Doctorat					3	20%	3	20%
inscrits prépa concours					1	7%		
<b>non réinscrits à l'UBE</b>	0	0%	2	13%	9	60%	11	73%
<b>TOTAL</b>	15	100%	15	100%	15	100%	15	100%

**Détail du parcours et résultats aux examens :**

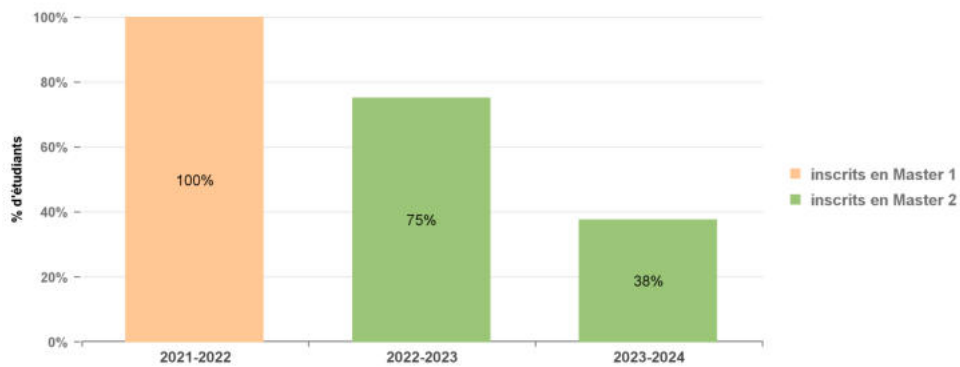
	2021-2022		TOTAL 2021-2022	2022-2023		TOTAL 2022-2023	2023-2024		TOTAL 2023-2024
	Diplômés	Non diplômés		Diplômés	Non diplômés		Non diplômés		
<b>M1 Protection des droits</b>	14	1	15						
inscrits en Master 1	14	1	15						
<b>M2 protect droit fond lib</b>				11	2	13	2	2	
inscrits en Master 2				11	2	13	2	2	
<b>Doctorat Droit public</b>							2	2	
<b>Doctorat Hist droit insti</b>							1	1	
inscrits en Doctorat							3	3	
<b>Préparation examen CRFPA</b>							1	1	
inscrits prépa concours							1	1	
<b>TOTAL</b>	14	1	15	11	2	13	6	6	

**Parcours des étudiants inscrits en M1 Droit Public parcours Profession Juridique du Sport en 2021-2022**
**Parcours :**


	Situation en 2021-2022		Situation en 2022-2023		Situation en 2024-2025	
	Effectifs	% / à la cohorte observée	Effectifs	% / à la cohorte observée	Effectifs	% / à la cohorte observée
inscrits en Master 1	6	100%				
inscrits en Master 2			6	100%		
inscrits prépa concours					1	17%
<b>non réinscrits à l'UBE</b>	0	0%	0	0%	5	83%
<b>TOTAL</b>	<b>6</b>	<b>100%</b>	<b>6</b>	<b>100%</b>	<b>6</b>	<b>100%</b>

**Détail du parcours et résultats aux examens :**

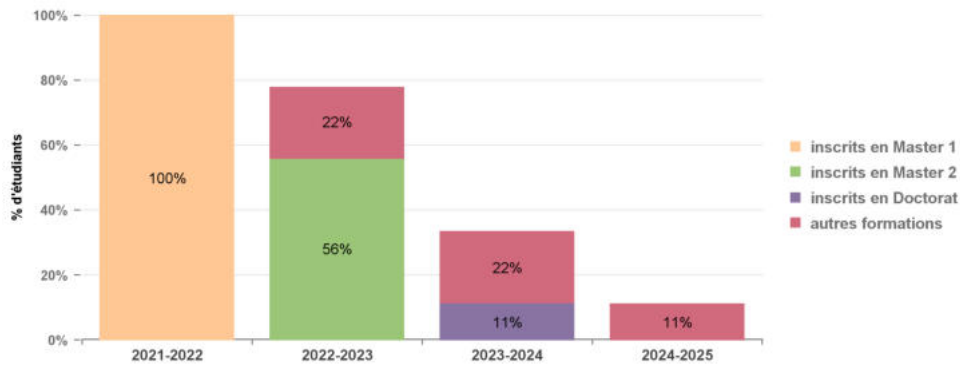
	2021-2022	TOTAL 2021-2022	2022-2023	TOTAL 2022-2023
	Diplômés		Diplômés	
<b>M1 droit public Professio</b>	6	6		
inscrits en Master 1	6	6		
<b>M2 prof juridiques sport</b>			6	6
inscrits en Master 2			6	6
<b>TOTAL</b>	<b>6</b>	<b>6</b>	<b>6</b>	<b>6</b>

**Parcours des étudiants inscrits en M1 mention économie appliqué/ Territoire Environnement Energie en 2021-2022**
**Parcours :**


	Situation en 2021-2022		Situation en 2022-2023		Situation en 2023-2024	
	Effectifs	% / à la cohorte observée	Effectifs	% / à la cohorte observée	Effectifs	% / à la cohorte observée
inscrits en Master 1	8	100%				
inscrits en Master 2			6	75%	3	38%
non réinscrits à l'UBE	0	0%	2	25%	5	63%
<b>TOTAL</b>	<b>8</b>	<b>100%</b>	<b>8</b>	<b>100%</b>	<b>8</b>	<b>100%</b>

**Détail du parcours et résultats aux examens :**

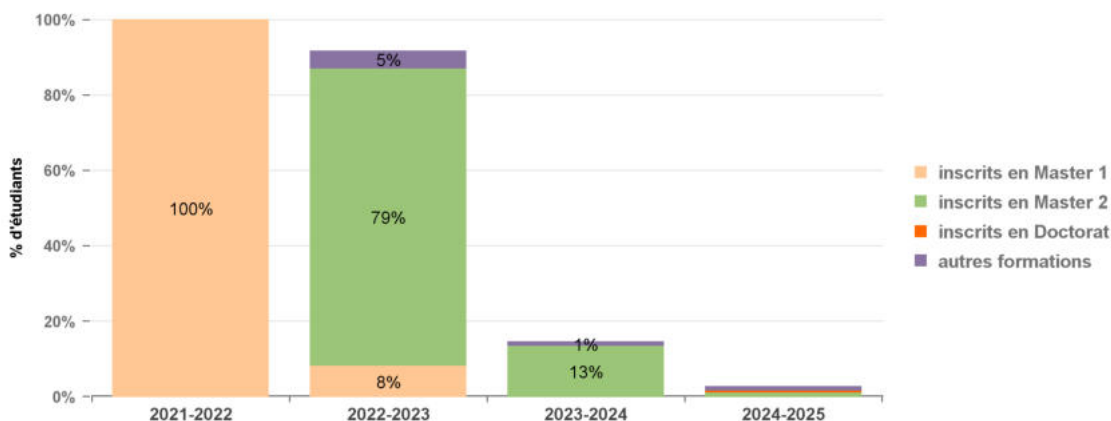
	2021-2022		TOTAL 2021-2022	2022-2023		TOTAL 2022-2023	2023-2024		TOTAL 2023-2024
	Diplômés	Non diplômés		Diplômés	Non diplômés		Diplômés	Non diplômés	
<b>M1 Eco appliquée / TEE</b>	7	1	8						
inscrits en Master 1	7	1	8						
<b>M2 dble compét manag gén</b>							2	2	
<b>M2 Eco appliquée / EGT</b>				4	2	6		1	
inscrits en Master 2				4	2	6	2	1	
<b>TOTAL</b>	<b>7</b>	<b>1</b>	<b>8</b>	<b>4</b>	<b>2</b>	<b>6</b>	<b>2</b>	<b>3</b>	

**Parcours des étudiants inscrits en M1 mention Eco de l'environnement Energie Transports DASEE en 2021-2022**
**Parcours :**


	Situation en 2021-2022		Situation en 2022-2023		Situation en 2023-2024		Situation en 2024-2025	
	Effectifs	% / à la cohorte observée	Effectifs	% / à la cohorte observée	Effectifs	% / à la cohorte observée	Effectifs	% / à la cohorte observée
inscrits en Master 1	9	100%						
inscrits en Master 2			5	56%				
inscrits en Doctorat					1	11%		
autres formations			2	22%	2	22%	1	11%
<b>non réinscrits à l'UBE</b>	0	0%	2	22%	6	67%	8	89%
<b>TOTAL</b>	<b>9</b>	<b>100%</b>	<b>9</b>	<b>100%</b>	<b>9</b>	<b>100%</b>	<b>9</b>	<b>100%</b>

**Détail du parcours et résultats aux examens :**

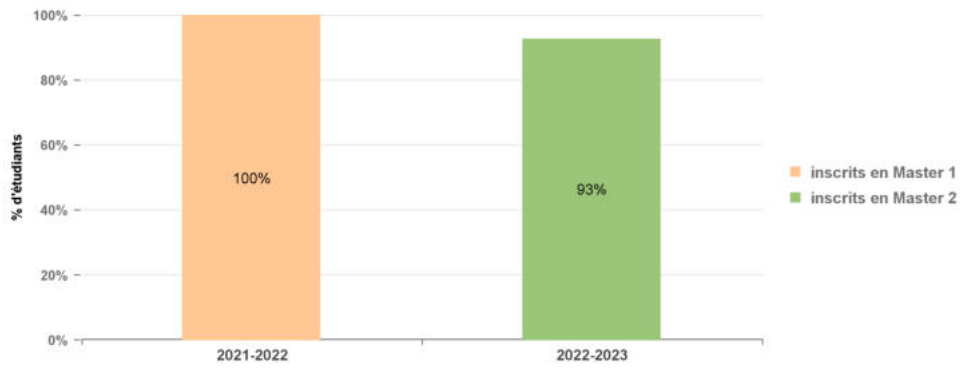
	2021-2022		TOTAL 2021-2022	2022-2023		TOTAL 2022-2023	2023-2024		TOTAL 2023-2024
	Diplômés	Non diplômés		Diplômés	Non diplômés		Diplômés	Non diplômés	
<b>M1 DASEE</b>	5	4	9						
inscrits en Master 1	5	4	9						
<b>M2 DASEE</b>				4	1	5			
inscrits en Master 2				4	1	5			
<b>Doctorat Sciences éco</b>								1	1
inscrits en Doctorat								1	1
<b>DU FLE niveau A1/ 1er sem</b>				1		1			
<b>DU FLE niveau A2/ 2e sem</b>				1		1			
<b>DU Passerelle étudiant B1</b>							1		1
<b>DU Passerelle étudiants A2</b>							1		1
autres formations				2		2	2		2
<b>TOTAL</b>	<b>5</b>	<b>4</b>	<b>9</b>	<b>6</b>	<b>1</b>	<b>7</b>	<b>2</b>	<b>1</b>	<b>3</b>

**Parcours des étudiants inscrits à l'IAE en 2021-2022**
**Parcours :**


	Situation en 2021-2022		Situation en 2022-2023		Situation en 2023-2024		Situation en 2024-2025	
	Effectifs	% / à la cohorte observée	Effectifs	% / à la cohorte observée	Effectifs	% / à la cohorte observée	Effectifs	% / à la cohorte observée
inscrits en Master 1	227	100%	18	8%				
inscrits en Master 2			179	79%	30	13%	2	1%
inscrits en Doctorat							1	0%
autres formations			11	5%	3	1%	3	1%
<b>non réinscrits à l'UBE</b>	0	0%	19	8%	194	85%	221	97%
<b>TOTAL</b>	<b>227</b>	<b>100%</b>	<b>227</b>	<b>100%</b>	<b>227</b>	<b>100%</b>	<b>227</b>	<b>100%</b>

**Détail du parcours et résultats aux examens :**

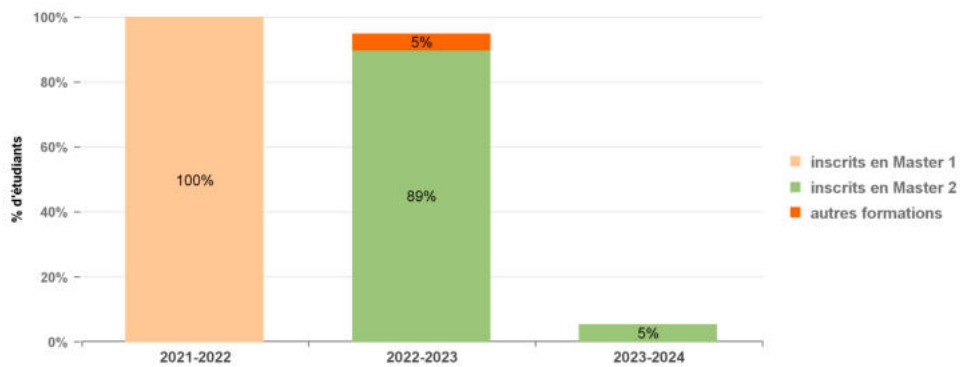
	Situation en 2021-2022		Situation en 2022-2023		Situation en 2023-2024	
	Diplômés	% / à la cohorte observée	Diplômés	% / à la cohorte observée	Diplômés	% / à la cohorte observée
inscrits en Master 1	207	91%	4	2%		
inscrits en Master 2			178	78%	30	13%
autres formations			6	3%		
<b>TOTAL</b>	<b>207</b>		<b>188</b>		<b>30</b>	

**Parcours des étudiants inscrits en M1 mention comptabilité contrôle audit, parcours CCA en 2021-2022**
**Parcours :**


	Situation en 2021-2022		Situation en 2022-2023	
	Effectifs	% / à la cohorte observée	Effectifs	% / à la cohorte observée
inscrits en Master 1	27	100%		
inscrits en Master 2			25	93%
non réinscrits à l'UBE	0	0%	2	7%
<b>TOTAL</b>	<b>27</b>	<b>100%</b>	<b>27</b>	<b>100%</b>

**Détail du parcours et résultats aux examens :**

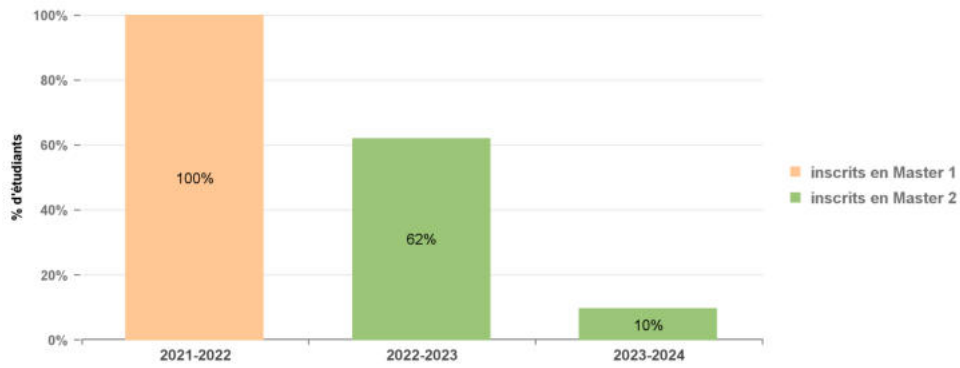
	2021-2022	Non diplômés	TOTAL	2022-2023	TOTAL
	Diplômés		2021-2022	Diplômés	2022-2023
<b>M1 compta contrôle audit</b>	26	1	27		
inscrits en Master 1	26	1	27		
<b>M2 compta contrôle audit</b>				25	25
inscrits en Master 2				25	25
<b>TOTAL</b>	<b>26</b>	<b>1</b>	<b>27</b>	<b>25</b>	<b>25</b>

**Parcours des étudiants inscrits en M1 mention CGAO parcours contrôle de gestion en 2021-2022**
**Parcours :**


	Situation en 2021-2022		Situation en 2022-2023		Situation en 2023-2024	
	Effectifs	% / à la cohorte observée	Effectifs	% / à la cohorte observée	Effectifs	% / à la cohorte observée
inscrits en Master 1	19	100%				
inscrits en Master 2			17	89%	1	5%
autres formations			1	5%		
<b>non réinscrits à l'UBE</b>	0	0%	1	5%	18	95%
<b>TOTAL</b>	<b>19</b>	<b>100%</b>	<b>19</b>	<b>100%</b>	<b>19</b>	<b>100%</b>

**Détail du parcours et résultats aux examens :**

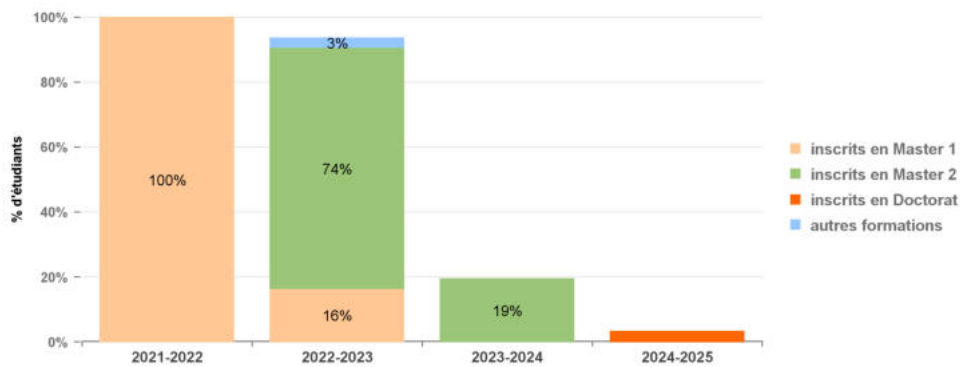
	2021-2022		TOTAL 2021-2022	2022-2023		TOTAL 2022-2023	2023-2024		TOTAL 2023-2024
	Diplômés	Non diplômés		Diplômés			Diplômés		
<b>M1 CGAO/ contrôle gestion</b>	18	1	19						
inscrits en Master 1	18	1	19						
<b>M2 CGAO/ contrôle gestion</b>				17	17	1	1		
inscrits en Master 2				17	17	1	1		
<b>DU International de Manag</b>				1	1				
autres formations				1	1				
<b>TOTAL</b>	<b>18</b>	<b>1</b>	<b>19</b>	<b>18</b>	<b>18</b>	<b>1</b>	<b>1</b>	<b>1</b>	

**Parcours des étudiants inscrits en M1 mention MAE parcours Entreprise et International en 2021-2022**
**Parcours :**


	Situation en 2021-2022		Situation en 2022-2023		Situation en 2023-2024	
	Effectifs	% / à la cohorte observée	Effectifs	% / à la cohorte observée	Effectifs	% / à la cohorte observée
<b>inscrits en Master 1</b>	21	100%				
<b>inscrits en Master 2</b>			13	62%	2	10%
<b>non réinscrits à l'UBE</b>	0	0%	8	38%	19	90%
<b>TOTAL</b>	21	100%	21	100%	21	100%

**Détail du parcours et résultats aux examens :**

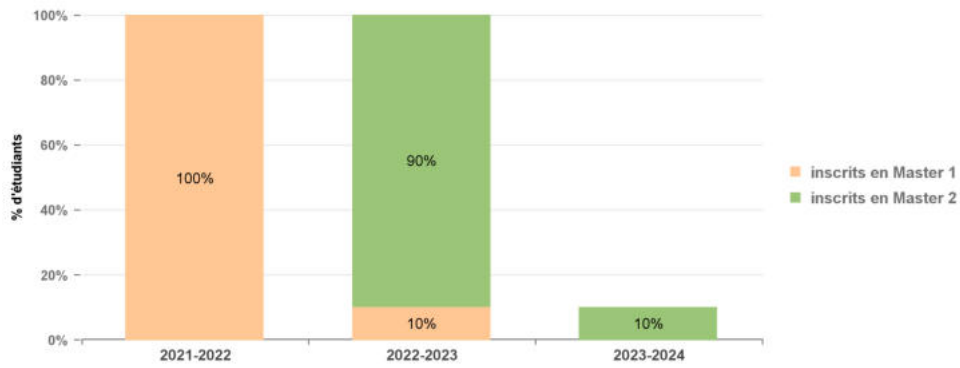
	2021-2022		TOTAL 2021-2022	2022-2023		TOTAL 2022-2023	2023-2024		TOTAL 2023-2024
	Diplômés	Non diplômés		Diplômés	Diplômés				
<b>M1 entreprise internation</b>	8	13	21						
inscrits en Master 1	8	13	21						
<b>M2 banq patrim assur CPA</b>							1	1	
<b>M2 dble compét manag gén</b>							1	1	
<b>M2 entreprise et internat</b>				5	5				
<b>M2 finance / parcours FEM</b>				6	6				
<b>M2 GRH / GRH et RSE</b>				1	1				
<b>M2 Managemt Sector MATE</b>				1	1				
inscrits en Master 2				13	13		2	2	
<b>TOTAL</b>	8	13	21	13	13		2	2	

**Parcours des étudiants inscrits en M1 mention finance en 2021-2022**
**Parcours :**


	Situation en 2021-2022		Situation en 2022-2023		Situation en 2023-2024		Situation en 2024-2025	
	Effectifs	% / à la cohorte observée	Effectifs	% / à la cohorte observée	Effectifs	% / à la cohorte observée	Effectifs	% / à la cohorte observée
inscrits en Master 1	31	100%	5	16%				
inscrits en Master 2			23	74%	6	19%		
inscrits en Doctorat							1	3%
autres formations			1	3%				
<b>non réinscrits à l'UBE</b>	0	0%	2	6%	25	81%	30	97%
<b>TOTAL</b>	31	100%	31	100%	31	100%	31	100%

**Détail du parcours et résultats aux examens :**

	2021-2022		TOTAL 2021-2022	2022-2023		TOTAL 2022-2023	2023-2024		TOTAL 2023-2024
	Diplômés	Non diplômés		Diplômés	Non diplômés		Diplômés	Non diplômés	
M1 entreprise internation					4	4			
M1 finance	29	2	31	1		1			
inscrits en Master 1	29	2	31	1	4	5			
M2 banq patrim assur CPA							1	1	
M2 finance / parcours CAB				14		14	2	2	
M2 finance / parcours FEM				9		9	3	3	
inscrits en Master 2				23		23	6	6	
DU International de Manag					1	1			
autres formations					1	1			
<b>TOTAL</b>	<b>29</b>	<b>2</b>	<b>31</b>	<b>24</b>	<b>5</b>	<b>29</b>	<b>6</b>	<b>6</b>	

**Parcours des étudiants inscrits en M1 mention CGAO parcours contrôle gestion organisat publique en 2021-2022**
**Parcours :**


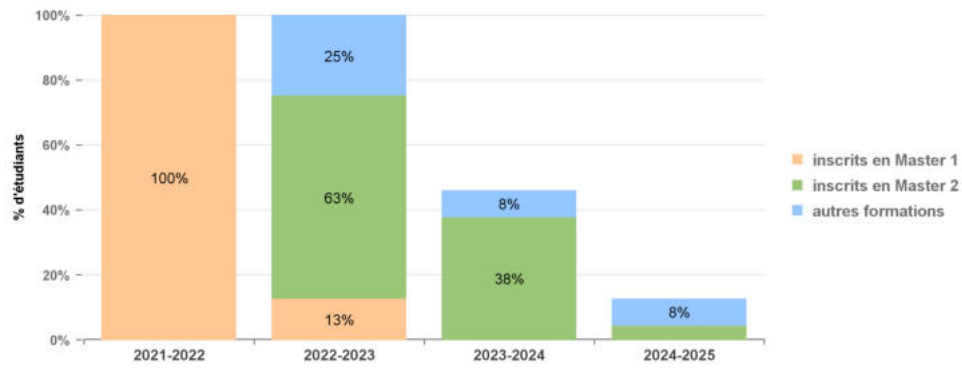
	Situation en 2021-2022		Situation en 2022-2023		Situation en 2023-2024	
	Effectifs	% / à la cohorte observée	Effectifs	% / à la cohorte observée	Effectifs	% / à la cohorte observée
inscrits en Master 1	10	100%	1	10%		
inscrits en Master 2			9	90%	1	10%
non réinscrits à l'UBE	0	0%	0	0%	9	90%
<b>TOTAL</b>	<b>10</b>	<b>100%</b>	<b>10</b>	<b>100%</b>	<b>10</b>	<b>100%</b>

**Détail du parcours et résultats aux examens :**

	2021-2022	TOTAL 2021-2022	2022-2023	TOTAL 2022-2023	2023-2024	TOTAL 2023-2024
	Diplômés		Diplômés		Diplômés	
M1 AES / Admin Ges Territ			1	1		
M1 CGAO / CGOP	10	10				
inscrits en Master 1	10	10	1	1		
M2 AES/ Droit Travail Exp					1	1
M2 CGAO / CGOP			9	9		
inscrits en Master 2			9	9	1	1
<b>TOTAL</b>	<b>10</b>	<b>10</b>	<b>10</b>	<b>10</b>	<b>1</b>	<b>1</b>

**Parcours des étudiants inscrits en M1 mention Gestion des Ressources Humaines en 2021-2022**

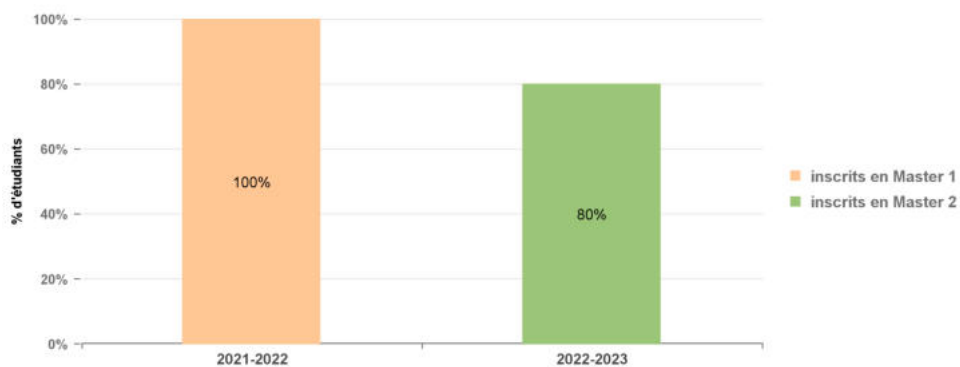
**Parcours :**



	Situation en 2021-2022		Situation en 2022-2023		Situation en 2023-2024		Situation en 2024-2025	
	Effectifs	% / à la cohorte observée	Effectifs	% / à la cohorte observée	Effectifs	% / à la cohorte observée	Effectifs	% / à la cohorte observée
<b>inscrits en Master 1</b>	24	100%	3	13%				
<b>inscrits en Master 2</b>			15	63%	9	38%	1	4%
<b>autres formations</b>			6	25%	2	8%	2	8%
<b>non réinscrits à l'UBE</b>	0	0%	0	0%	13	54%	21	88%
<b>TOTAL</b>	24	100%	24	100%	24	100%	24	100%

**Détail du parcours et résultats aux examens :**

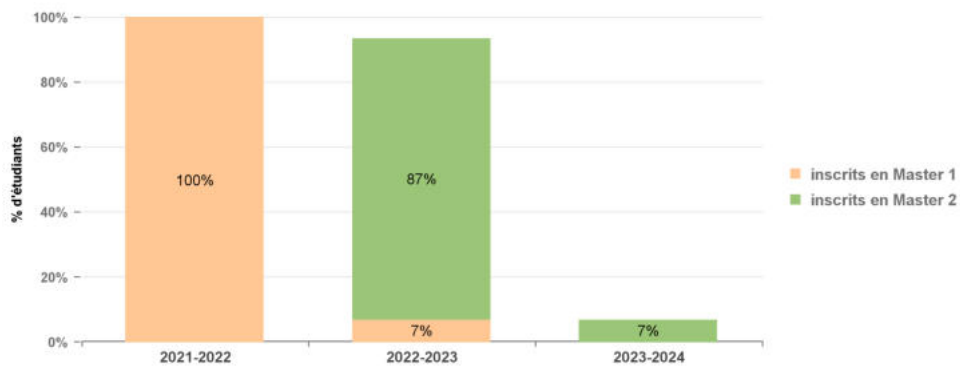
	2021-2022	TOTAL 2021-2022	2022-2023	Non diplômés	TOTAL 2022-2023	2023-2024	Non diplômés	TOTAL 2023-2024
	Diplômés		Diplômés			Diplômés		
<b>M1 entreprise internation</b>				2	2			
<b>M1 GRH</b>	24	24						
<b>M1 marketing-vente / MSD</b>			1		1			
<b>inscrits en Master 1</b>	24	24	1	2	3			
<b>M2 GRH / GRH et RSE</b>			15		15	8		8
<b>M2 marketing-vente / MSD</b>						1		1
<b>inscrits en Master 2</b>			15		15	9		9
<b>DU International de Manag</b>			3	3	6		2	2
<b>autres formations</b>			3	3	6		2	2
<b>TOTAL</b>	24	24	19	5	24	9	2	11

**Parcours des étudiants inscrits en M1 mention management, IMBS (administration des entreprises) en 2021-2022**
**Parcours :**


	Situation en 2021-2022		Situation en 2022-2023	
	Effectifs	% / à la cohorte observée	Effectifs	% / à la cohorte observée
inscrits en Master 1	10	100%		
inscrits en Master 2			8	80%
non réinscrits à l'UBE	0	0%	2	20%
<b>TOTAL</b>	<b>10</b>	<b>100%</b>	<b>10</b>	<b>100%</b>

**Détail du parcours et résultats aux examens :**

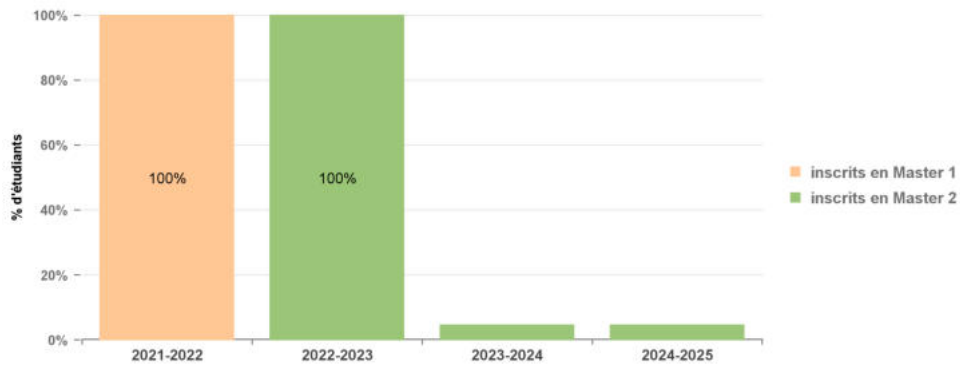
	2021-2022		TOTAL 2021-2022	2022-2023	
	Diplômés	Non diplômés		Diplômés	TOTAL 2022-2023
<b>M1 Management / IMBS</b>	9	1	10		
inscrits en Master 1	9	1	10		
<b>M2 Management / IMBS</b>				8	8
inscrits en Master 2				8	8
<b>TOTAL</b>	<b>9</b>	<b>1</b>	<b>10</b>	<b>8</b>	<b>8</b>

**Parcours des étudiants inscrits en M1 mention MAE / double compétence et management général en 2021-2022**
**Parcours :**


	Situation en 2021-2022		Situation en 2022-2023		Situation en 2023-2024	
	Effectifs	% / à la cohorte observée	Effectifs	% / à la cohorte observée	Effectifs	% / à la cohorte observée
<b>inscrits en Master 1</b>	15	100%	1	7%		
<b>inscrits en Master 2</b>			13	87%	1	7%
<b>non réinscrits à l'UBE</b>	0	0%	1	7%	14	93%
<b>TOTAL</b>	15	100%	15	100%	15	100%

**Détail du parcours et résultats aux examens :**

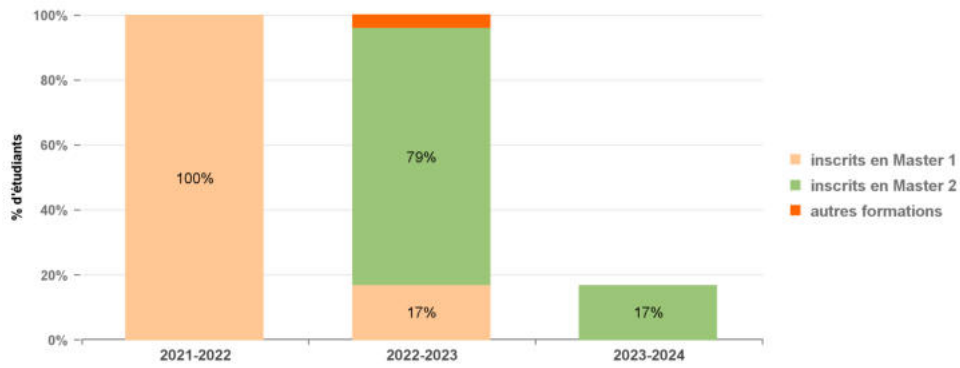
	2021-2022		TOTAL 2021-2022	2022-2023		TOTAL 2022-2023	2023-2024		TOTAL 2023-2024
	Diplômés	Non diplômés		Diplômés	Diplômés				
<b>M1 dble compét manag gén</b>	14	1	15	1	1				
inscrits en Master 1	14	1	15	1	1				
<b>M2 dble compét manag gén</b>				13	13	1	1		
inscrits en Master 2				13	13	1	1		
<b>TOTAL</b>	14	1	15	14	14	1	1		

**Parcours des étudiants inscrits en M1 mention marketing-vente/ Managemt Stratégiq Distribution en 2021-2022**
**Parcours :**


	Situation en 2021-2022		Situation en 2022-2023		Situation en 2023-2024		Situation en 2024-2025	
	Effectifs	% / à la cohorte observée	Effectifs	% / à la cohorte observée	Effectifs	% / à la cohorte observée	Effectifs	% / à la cohorte observée
<b>inscrits en Master 1</b>	22	100%						
<b>inscrits en Master 2</b>			22	100%	1	5%	1	5%
<b>non réinscrits à l'UBE</b>	0	0%	0	0%	21	95%	21	95%
<b>TOTAL</b>	<b>22</b>	<b>100%</b>	<b>22</b>	<b>100%</b>	<b>22</b>	<b>100%</b>	<b>22</b>	<b>100%</b>

**Détail du parcours et résultats aux examens :**

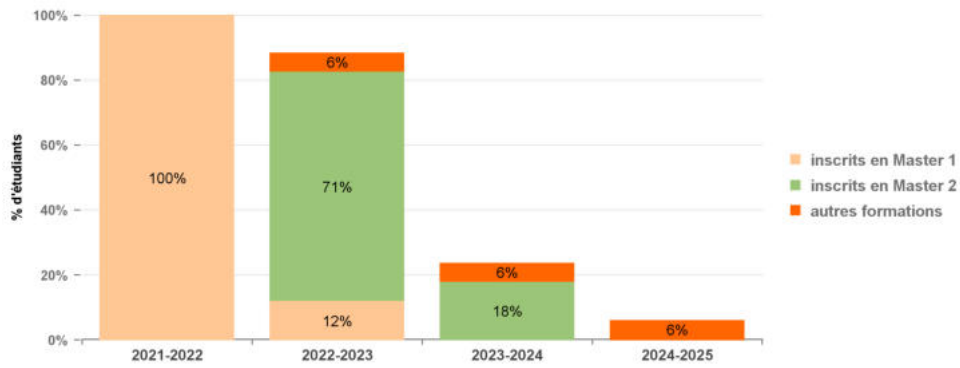
	2021-2022	TOTAL 2021-2022	2022-2023	TOTAL 2022-2023	2023-2024	TOTAL 2023-2024
	Diplômés		Diplômés		Diplômés	
<b>M1 marketing-vente / MSD</b>	22	22				
inscrits en Master 1	22	22				
<b>M2 GRH / GRH et RSE</b>					1	1
<b>M2 marketing-vente / MSD</b>			22	22		
inscrits en Master 2			22	22	1	1
<b>TOTAL</b>	<b>22</b>	<b>22</b>	<b>22</b>	<b>22</b>	<b>1</b>	<b>1</b>

**Parcours des étudiants inscrits en M1 mention marketing-vente/ Marketing stratégique opérationnel en 2021-2022**
**Parcours :**


	Situation en 2021-2022		Situation en 2022-2023		Situation en 2023-2024	
	Effectifs	% / à la cohorte observée	Effectifs	% / à la cohorte observée	Effectifs	% / à la cohorte observée
inscrits en Master 1	24	100%	4	17%		
inscrits en Master 2			19	79%	4	17%
autres formations			1	4%		
<b>non réinscrits à l'UBE</b>	0	0%	0	0%	20	83%
<b>TOTAL</b>	<b>24</b>	<b>100%</b>	<b>24</b>	<b>100%</b>	<b>24</b>	<b>100%</b>

**Détail du parcours et résultats aux examens :**

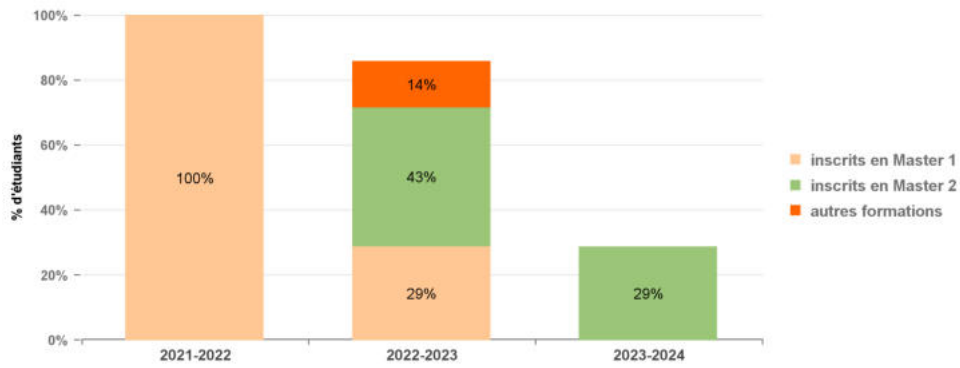
	2021-2022	TOTAL 2021-2022	2022-2023	Non diplômés	TOTAL 2022-2023	2023-2024	TOTAL 2023-2024
	Diplômés		Diplômés			Diplômés	
M1 entreprise internation				4	4		
M1 Marketing-Vente / MSO	24	24					
inscrits en Master 1	24	24		4	4		
M2 Marketing-Vente / MSO			19		19	4	4
inscrits en Master 2			19		19	4	4
DU International de Manag				1	1		
autres formations				1	1		
<b>TOTAL</b>	<b>24</b>	<b>24</b>	<b>19</b>	<b>5</b>	<b>24</b>	<b>4</b>	<b>4</b>

**Parcours des étudiants inscrits en M1 mention management sectoriel parcours MATC en 2021-2022**
**Parcours :**


	Situation en 2021-2022		Situation en 2022-2023		Situation en 2023-2024		Situation en 2024-2025	
	Effectifs	% / à la cohorte observée	Effectifs	% / à la cohorte observée	Effectifs	% / à la cohorte observée	Effectifs	% / à la cohorte observée
inscrits en Master 1	17	100%	2	12%				
inscrits en Master 2			12	71%	3	18%		
autres formations			1	6%	1	6%	1	6%
<b>non réinscrits à l'UBE</b>	0	0%	2	12%	13	76%	16	94%
<b>TOTAL</b>	<b>17</b>	<b>100%</b>	<b>17</b>	<b>100%</b>	<b>17</b>	<b>100%</b>	<b>17</b>	<b>100%</b>

**Détail du parcours et résultats aux examens :**

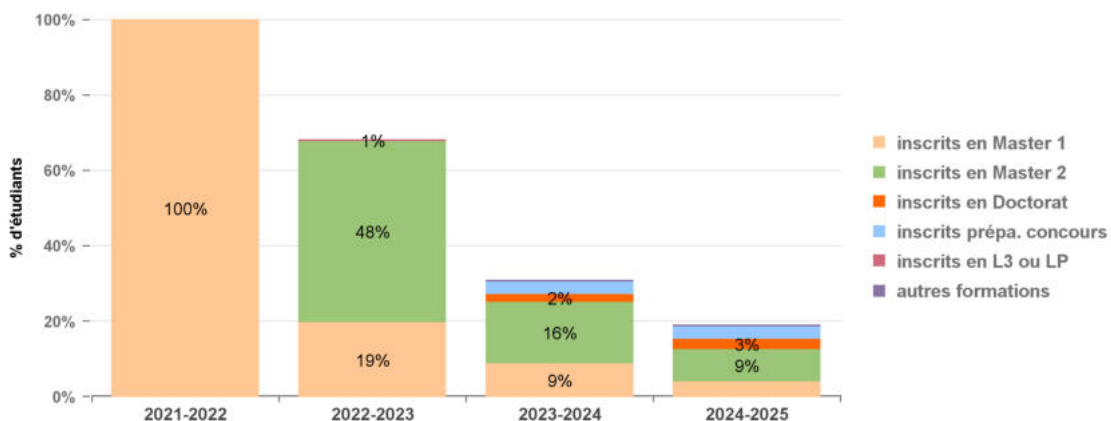
	2021-2022		TOTAL 2021-2022	2022-2023		TOTAL 2022-2023	2023-2024		TOTAL 2023-2024
	Diplômés	Non diplômés		Diplômés	Non diplômés		Diplômés	Non diplômés	
M1 entreprise internationale					2	2			
M1 Management Sector MATC	16	1	17						
inscrits en Master 1	16	1	17		2	2			
M2 Management Sector MATC				8	1	9	3		3
M2 Management Sector MATE				3		3			
inscrits en Master 2				11	1	12	3		3
DEI1 IFSI Quétigny								1	1
DU International de Manag				1		1			
autres formations				1		1		1	1
<b>TOTAL</b>	<b>16</b>	<b>1</b>	<b>17</b>	<b>12</b>	<b>3</b>	<b>15</b>	<b>3</b>	<b>1</b>	<b>4</b>

**Parcours des étudiants inscrits en M1 mention management sectoriel parcours MATE en 2021-2022**
**Parcours :**


	Situation en 2021-2022		Situation en 2022-2023		Situation en 2023-2024	
	Effectifs	% / à la cohorte observée	Effectifs	% / à la cohorte observée	Effectifs	% / à la cohorte observée
inscrits en Master 1	7	100%	2	29%		
inscrits en Master 2			3	43%	2	29%
autres formations			1	14%		
<b>non réinscrits à l'UBE</b>	0	0%	1	14%	5	71%
<b>TOTAL</b>	7	100%	7	100%	7	100%

**Détail du parcours et résultats aux examens :**

	2021-2022	TOTAL 2021-2022	2022-2023	Non diplômés	TOTAL 2022-2023	2023-2024	TOTAL 2023-2024
	Diplômés		Diplômés			Diplômés	
M1 entreprise internation				2	2		
M1 Managemt Sector MATE	7	7					
inscrits en Master 1	7	7		2	2		
M2 Managemt Sector MATE			3		3	2	2
inscrits en Master 2			3		3	2	2
DU International de Manag			1		1		
autres formations			1		1		
<b>TOTAL</b>	7	7	4	2	6	2	2

**Parcours des étudiants inscrits à l'UFR Lettres et Philosophie en 2021-2022**
**Parcours :**


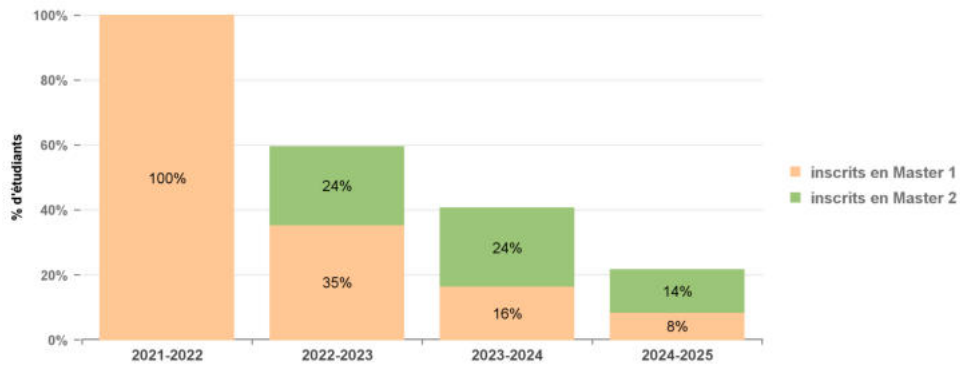
	Situation en 2021-2022		Situation en 2022-2023		Situation en 2023-2024		Situation en 2024-2025	
	Effectifs	% / à la cohorte observée	Effectifs	% / à la cohorte observée	Effectifs	% / à la cohorte observée	Effectifs	% / à la cohorte observée
inscrits en Master 1	185	100%	36	19%	16	9%	7	4%
inscrits en Master 2			89	48%	30	16%	16	9%
inscrits en Doctorat					4	2%	5	3%
inscrits prépa. concours					6	3%	6	3%
inscrits en L3 ou LP			1	1%				
autres formations					1	1%	1	1%
<b>non réinscrits à l'UBE</b>	0	0%	59	32%	128	69%	150	81%
<b>TOTAL</b>	<b>185</b>	<b>100%</b>	<b>185</b>	<b>100%</b>	<b>185</b>	<b>100%</b>	<b>185</b>	<b>100%</b>

**Détail du parcours et résultats aux examens :**

	Situation en 2021-2022		Situation en 2022-2023		Situation en 2023-2024	
	Diplômés	% / à la cohorte observée	Diplômés	% / à la cohorte observée	Diplômés	% / à la cohorte observée
inscrits en Master 1	110	59%	17	9%	7	4%
inscrits en Master 2			67	36%	19	10%
<b>TOTAL</b>	<b>110</b>		<b>84</b>		<b>26</b>	

**Parcours des étudiants inscrits en M1 mention sciences du langage/ FLE et aires linguistiques en 2021-2022**

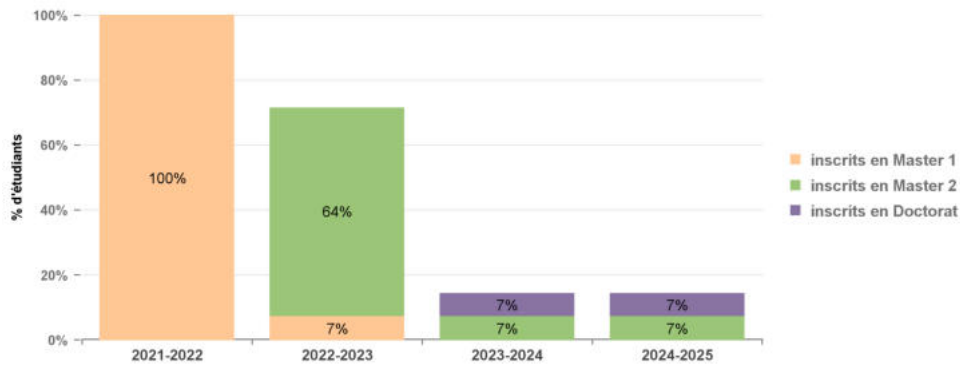
**Parcours :**



	Situation en 2021-2022		Situation en 2022-2023		Situation en 2023-2024		Situation en 2024-2025	
	Effectifs	% / à la cohorte observée	Effectifs	% / à la cohorte observée	Effectifs	% / à la cohorte observée	Effectifs	% / à la cohorte observée
<b>inscrits en Master 1</b>	37	100%	13	35%	6	16%	3	8%
<b>inscrits en Master 2</b>			9	24%	9	24%	5	14%
<b>non réinscrits à l'UBE</b>	0	0%	15	41%	22	59%	29	78%
<b>TOTAL</b>	<b>37</b>	<b>100%</b>	<b>37</b>	<b>100%</b>	<b>37</b>	<b>100%</b>	<b>37</b>	<b>100%</b>

**Détail du parcours et résultats aux examens :**

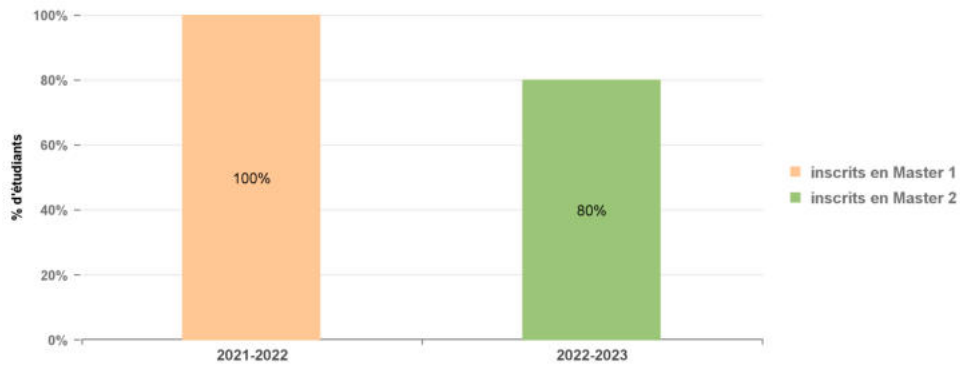
	2021-2022		TOTAL 2021-2022	2022-2023		TOTAL 2022-2023	2023-2024		TOTAL 2023-2024
	Diplômés	Non diplômés		Diplômés	Non diplômés		Diplômés	Non diplômés	
<b>M1 FLE AiresLinguistiques</b>	13	24	37	6	7	13	3	3	6
inscrits en Master 1	13	24	37	6	7	13	3	3	6
<b>M2 FLE AiresLinguistiques</b>				3	6	9	7	2	9
inscrits en Master 2				3	6	9	7	2	9
<b>TOTAL</b>	<b>13</b>	<b>24</b>	<b>37</b>	<b>9</b>	<b>13</b>	<b>22</b>	<b>10</b>	<b>5</b>	<b>15</b>

**Parcours des étudiants inscrits en M1 mention sciences du langage/ FLE aires linguistiques prés en 2021-2022**
**Parcours :**


	Situation en 2021-2022		Situation en 2022-2023		Situation en 2023-2024		Situation en 2024-2025	
	Effectifs	% / à la cohorte observée	Effectifs	% / à la cohorte observée	Effectifs	% / à la cohorte observée	Effectifs	% / à la cohorte observée
inscrits en Master 1	14	100%	1	7%				
inscrits en Master 2			9	64%	1	7%	1	7%
inscrits en Doctorat					1	7%	1	7%
<b>non réinscrits à l'UBE</b>	0	0%	4	29%	12	86%	12	86%
<b>TOTAL</b>	<b>14</b>	<b>100%</b>	<b>14</b>	<b>100%</b>	<b>14</b>	<b>100%</b>	<b>14</b>	<b>100%</b>

**Détail du parcours et résultats aux examens :**

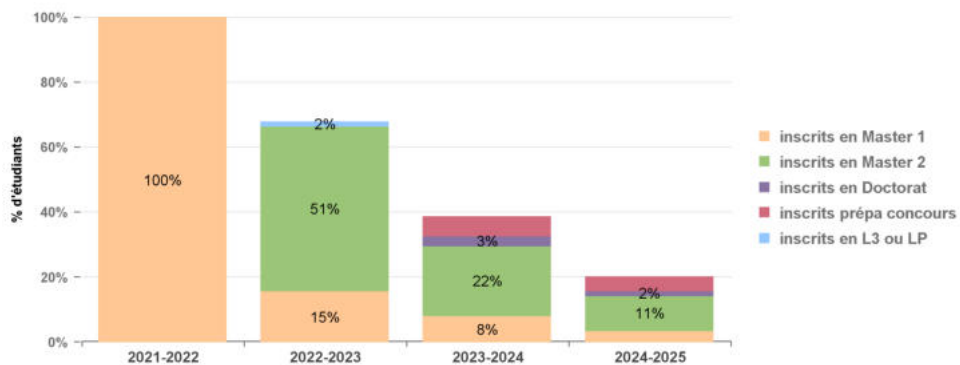
	2021-2022		TOTAL 2021-2022	2022-2023		TOTAL 2022-2023	2023-2024		TOTAL 2023-2024
	Diplômés	Non diplômés		Diplômés	Non diplômés				
<b>M1 FLE AiresLinguist prés</b>	13	1	14	1	1				
inscrits en Master 1	13	1	14	1	1				
<b>M2 FLE AiresLinguist prés</b>				9	9	1	1		
inscrits en Master 2				9	9	1	1		
<b>Doctorat Sciences langage</b>						1	1		
inscrits en Doctorat						1	1		
<b>TOTAL</b>	<b>13</b>	<b>1</b>	<b>14</b>	<b>10</b>	<b>10</b>	<b>2</b>	<b>2</b>		

**Parcours des étudiants inscrits en M1 domaine ALL mention information communication en 2021-2022**
**Parcours :**


	Situation en 2021-2022		Situation en 2022-2023	
	Effectifs	% / à la cohorte observée	Effectifs	% / à la cohorte observée
inscrits en Master 1	25	100%		
inscrits en Master 2			20	80%
non réinscrits à l'UBE	0	0%	5	20%
<b>TOTAL</b>	<b>25</b>	<b>100%</b>	<b>25</b>	<b>100%</b>

**Détail du parcours et résultats aux examens :**

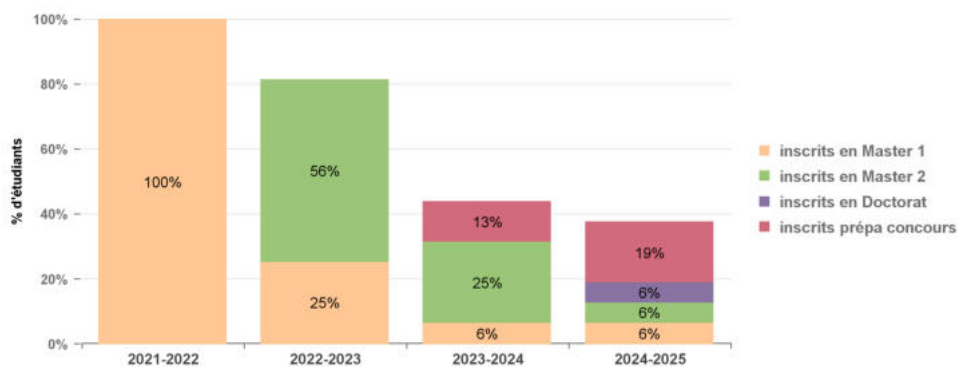
	2021-2022	Non diplômés	TOTAL 2021-2022	2022-2023	TOTAL 2022-2023
	Diplômés			Diplômés	
<b>M1 informat communicat</b>	21	4	25		
inscrits en Master 1	21	4	25		
<b>M2 Info-Comm / ComNumOrg</b>				8	8
<b>M2 Info-Comm / MédiasCréa</b>				12	12
inscrits en Master 2				20	20
<b>TOTAL</b>	<b>21</b>	<b>4</b>	<b>25</b>	<b>20</b>	<b>20</b>

**Parcours des étudiants inscrits en M1 mention lettres / Lettres Modernes en 2021-2022**
**Parcours :**


	Situation en 2021-2022		Situation en 2022-2023		Situation en 2023-2024		Situation en 2024-2025	
	Effectifs	% / à la cohorte observée	Effectifs	% / à la cohorte observée	Effectifs	% / à la cohorte observée	Effectifs	% / à la cohorte observée
inscrits en Master 1	65	100%	10	15%	5	8%	2	3%
inscrits en Master 2			33	51%	14	22%	7	11%
inscrits en Doctorat					2	3%	1	2%
inscrits prépa concours					4	6%	3	5%
inscrits en L3 ou LP			1	2%				
<b>non réinscrits à l'UBE</b>	0	0%	27	32%	40	62%	52	80%
<b>TOTAL</b>	65	100%	65	100%	65	100%	65	100%

**Détail du parcours et résultats aux examens :**

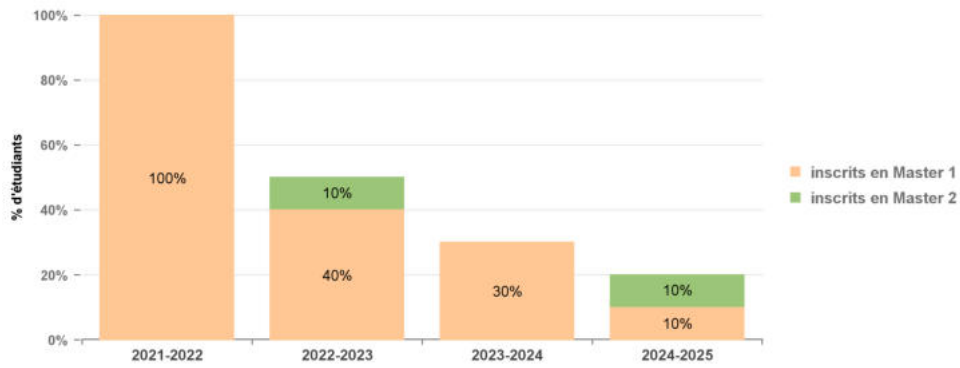
	2021-2022		TOTAL 2021-2022	2022-2023		TOTAL 2022-2023	2023-2024		TOTAL 2023-2024
	Diplômés	Non diplômés		Diplômés	Non diplômés		Diplômés	Non diplômés	
M1Lettres-LettresModernes	39	26	65	3	5	8	2	3	5
M1 Lettres Rech litt HV				2		2			
inscrits en Master 1	39	26	65	5	5	10	2	3	5
M2Lettres-LettresModernes				14	11	25	4	2	6
M2Lettres/ métiersdulivre				8		8	1		1
M2 Lettres/Rech litt HV							3	4	7
inscrits en Master 2				22	11	33	8	6	14
Doctorat LL frç litt fran								2	2
inscrits en Doctorat								2	2
Prépa agreg lettres mod								4	4
inscrits prépa concours								4	4
L3 Administ Publiq Dijon					1	1			
inscrits en L3 ou LP					1	1			
<b>TOTAL</b>	39	26	65	27	17	44	10	15	25

**Parcours des étudiants inscrits en M1 mention philosophie en 2021-2022**
**Parcours :**


	Situation en 2021-2022		Situation en 2022-2023		Situation en 2023-2024		Situation en 2024-2025	
	Effectifs	% / à la cohorte observée	Effectifs	% / à la cohorte observée	Effectifs	% / à la cohorte observée	Effectifs	% / à la cohorte observée
inscrits en Master 1	16	100%	4	25%	1	6%	1	6%
inscrits en Master 2			9	56%	4	25%	1	6%
inscrits en Doctorat							1	6%
inscrits prépa concours					2	13%	3	19%
<b>non réinscrits à l'UBE</b>	0	0%	3	19%	9	56%	10	63%
<b>TOTAL</b>	16	100%	16	100%	16	100%	16	100%

**Détail du parcours et résultats aux examens :**

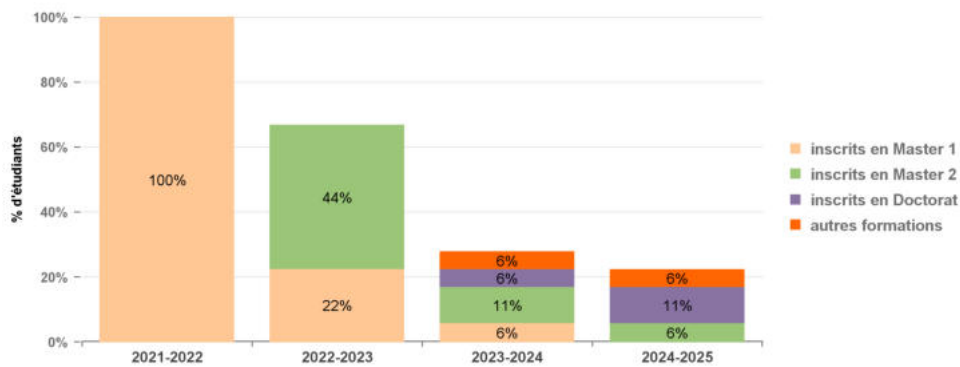
	2021-2022		TOTAL 2021-2022	2022-2023		TOTAL 2022-2023	2023-2024		TOTAL 2023-2024
	Diplômés	Non diplômés		Diplômés	Non diplômés		Diplômés	Non diplômés	
<b>M1 Philosophie</b>	9	7	16	1	3	4		1	1
inscrits en Master 1	9	7	16	1	3	4		1	1
<b>M2 Humanité Médic et Envir</b>				2		2			
<b>M2 Imaginaire rationalité</b>				4	3	7	3	1	4
inscrits en Master 2				6	3	9	3	1	4
<b>Prépa agreg philo présent</b>								2	2
inscrits prépa concours								2	2
<b>TOTAL</b>	9	7	16	7	6	13	3	4	7

**Parcours des étudiants inscrits en M1 mention sciences du langage/ Sciences du Langage en 2021-2022**
**Parcours :**


	Situation en 2021-2022		Situation en 2022-2023		Situation en 2023-2024		Situation en 2024-2025	
	Effectifs	% / à la cohorte observée	Effectifs	% / à la cohorte observée	Effectifs	% / à la cohorte observée	Effectifs	% / à la cohorte observée
inscrits en Master 1	10	100%	4	40%	3	30%	1	10%
inscrits en Master 2			1	10%			1	10%
non réinscrits à l'UBE	0	0%	5	50%	7	70%	8	80%
<b>TOTAL</b>	<b>10</b>	<b>100%</b>	<b>10</b>	<b>100%</b>	<b>10</b>	<b>100%</b>	<b>10</b>	<b>100%</b>

**Détail du parcours et résultats aux examens :**

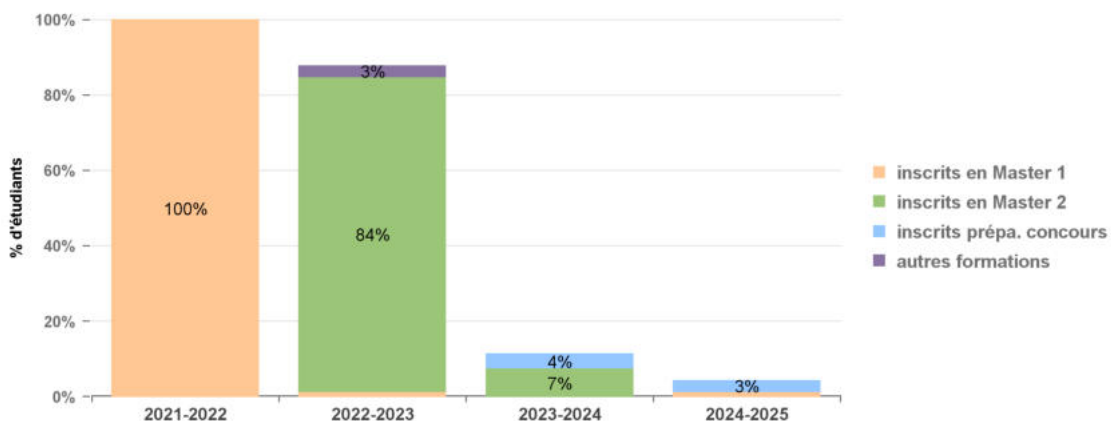
	2021-2022		TOTAL 2021-2022	2022-2023		TOTAL 2022-2023	2023-2024		TOTAL 2023-2024
	Diplômés	Non diplômés		Diplômés	Non diplômés		Diplômés	Non diplômés	
M1 Lettres-Lettres Modernes								1	1
M1 Sciences du Langage	4	6	10	2	2	4	1	1	2
inscrits en Master 1	4	6	10	2	2	4	1	2	3
M2 FLE Aires Linguistiques				1		1			
inscrits en Master 2				1		1			
<b>TOTAL</b>	<b>4</b>	<b>6</b>	<b>10</b>	<b>3</b>	<b>2</b>	<b>5</b>	<b>1</b>	<b>2</b>	<b>3</b>

**Parcours des étudiants inscrits en M1 mention Sciences du Langage / présentiel en 2021-2022**
**Parcours :**


	Situation en 2021-2022		Situation en 2022-2023		Situation en 2023-2024		Situation en 2024-2025	
	Effectifs	% / à la cohorte observée	Effectifs	% / à la cohorte observée	Effectifs	% / à la cohorte observée	Effectifs	% / à la cohorte observée
inscrits en Master 1	18	100%	4	22%	1	6%		
inscrits en Master 2			8	44%	2	11%	1	6%
inscrits en Doctorat					1	6%	2	11%
autres formations					1	6%	1	6%
<b>non réinscrits à l'UBE</b>	0	0%	6	33%	13	72%	14	78%
<b>TOTAL</b>	18	100%	18	100%	18	100%	18	100%

**Détail du parcours et résultats aux examens :**

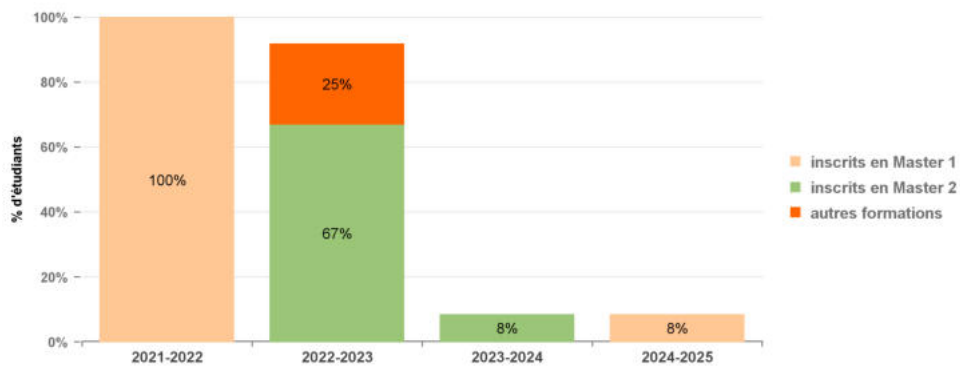
	2021-2022		TOTAL 2021-2022	2022-2023		TOTAL 2022-2023	2023-2024		TOTAL 2023-2024
	Diplômés	Non diplômés		Diplômés	Non diplômés		Diplômés	Non diplômés	
<b>M1 Sciences du Langage</b>	11	7	18	2	2	4	1		1
inscrits en Master 1	11	7	18	2	2	4	1		1
<b>M2 Sciences du Langage</b>				6	2	8	1	1	2
inscrits en Master 2				6	2	8	1	1	2
<b>Doctorat Sciences langage</b>								1	1
inscrits en Doctorat								1	1
<b>DU langue culture all/d/1e</b>								1	1
autres formations								1	1
<b>TOTAL</b>	11	7	18	8	4	12	2	3	5

**Parcours des étudiants inscrits à l'UFR langues et Communication en 2021-2022**
**Parcours :**


	Situation en 2021-2022		Situation en 2022-2023		Situation en 2023-2024		Situation en 2024-2025	
	Effectifs	% / à la cohorte observée	Effectifs	% / à la cohorte observée	Effectifs	% / à la cohorte observée	Effectifs	% / à la cohorte observée
inscrits en Master 1	97	100%	1	1%			1	1%
inscrits en Master 2			81	84%	7	7%		
inscrits prépa. concours					4	4%	3	3%
autres formations			3	3%				
<b>non réinscrits à l'UBE</b>	0	0%	12	12%	86	89%	93	96%
<b>TOTAL</b>	<b>97</b>	<b>100%</b>	<b>97</b>	<b>100%</b>	<b>97</b>	<b>100%</b>	<b>97</b>	<b>100%</b>

**Détail du parcours et résultats aux examens :**

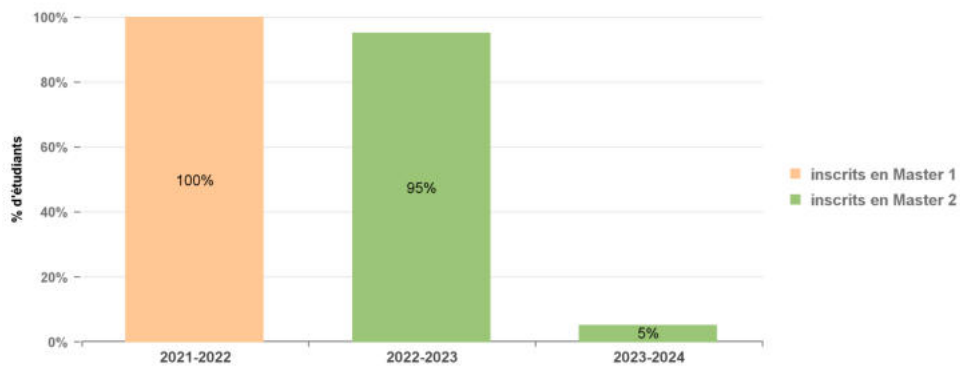
	Situation en 2021-2022		Situation en 2022-2023		Situation en 2023-2024	
	Diplômés	% / à la cohorte observée	Diplômés	% / à la cohorte observée	Diplômés	% / à la cohorte observée
inscrits en Master 1	87	90%	1	1%		
inscrits en Master 2			76	78%	7	7%
autres formations			3	3%		
<b>TOTAL</b>	<b>87</b>		<b>80</b>		<b>7</b>	

**Parcours des étudiants inscrits en M1 information-communication / Intercultural Management en 2021-2022**
**Parcours :**


	Situation en 2021-2022		Situation en 2022-2023		Situation en 2023-2024		Situation en 2024-2025	
	Effectifs	% / à la cohorte observée	Effectifs	% / à la cohorte observée	Effectifs	% / à la cohorte observée	Effectifs	% / à la cohorte observée
inscrits en Master 1	12	100%					1	8%
inscrits en Master 2			8	67%	1	8%		
autres formations			3	25%				
<b>non réinscrits à l'UBE</b>	0	0%	1	8%	11	92%	11	92%
<b>TOTAL</b>	12	100%	12	100%	12	100%	12	100%

**Détail du parcours et résultats aux examens :**

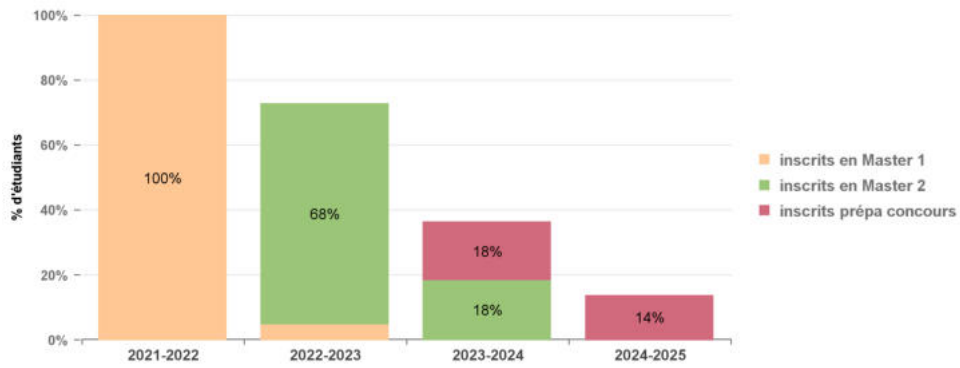
	2021-2022		TOTAL 2021-2022	2022-2023		TOTAL 2022-2023	2023-2024		TOTAL 2023-2024
	Diplômés	Non diplômés		Diplômés	Non diplômés		Diplômés	Non diplômés	
<b>M1 info-com/ ICM</b>	11	1	12						
inscrits en Master 1	11	1	12						
<b>M2 info-com/ ICM</b>				7	1	8	1	1	
inscrits en Master 2				7	1	8	1	1	
DU FLE niveau B1/ 1er sem				1		1			
DU FLE niveau B2/ 1er sem				1		1			
DU FLE niveau B2/ 2è sem				1		1			
autres formations				3		3			
<b>TOTAL</b>	11	1	12	10	1	11	1	1	

**Parcours des étudiants inscrits en M1 mention LEA/ CommerceAffaires gastronomie agroalimentaire en 2021-2022**
**Parcours :**


	Situation en 2021-2022		Situation en 2022-2023		Situation en 2023-2024	
	Effectifs	% / à la cohorte observée	Effectifs	% / à la cohorte observée	Effectifs	% / à la cohorte observée
inscrits en Master 1	20	100%				
inscrits en Master 2			19	95%	1	5%
<b>non réinscrits à l'UBE</b>	0	0%	1	5%	19	95%
<b>TOTAL</b>	<b>20</b>	<b>100%</b>	<b>20</b>	<b>100%</b>	<b>20</b>	<b>100%</b>

**Détail du parcours et résultats aux examens :**

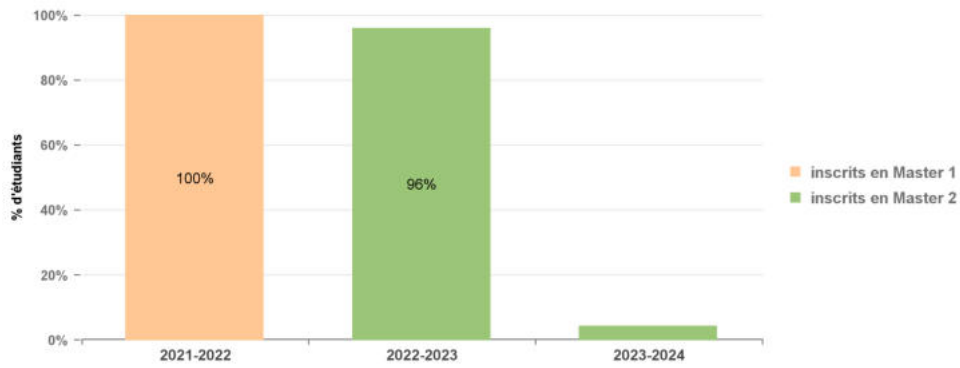
	2021-2022	TOTAL 2021-2022	2022-2023	TOTAL 2022-2023	2023-2024	TOTAL 2023-2024
	Diplômés		Diplômés		Diplômés	
<b>M1 LEA/ Commerce Affaires</b>	20	20				
inscrits en Master 1	20	20				
<b>M2 LEA/ Commerce Affaires</b>			19	19	1	1
inscrits en Master 2			19	19	1	1
<b>TOTAL</b>	<b>20</b>	<b>20</b>	<b>19</b>	<b>19</b>	<b>1</b>	<b>1</b>

**Parcours des étudiants inscrits en M1 mention LLCER / Recherche et Veille Internationale en 2021-2022**
**Parcours :**


	Situation en 2021-2022		Situation en 2022-2023		Situation en 2023-2024		Situation en 2024-2025	
	Effectifs	% / à la cohorte observée	Effectifs	% / à la cohorte observée	Effectifs	% / à la cohorte observée	Effectifs	% / à la cohorte observée
inscrits en Master 1	22	100%	1	5%				
inscrits en Master 2			15	68%	4	18%		
inscrits prépa concours					4	18%	3	14%
<b>non réinscrits à l'UBE</b>	0	0%	6	27%	14	64%	19	86%
<b>TOTAL</b>	<b>22</b>	<b>100%</b>	<b>22</b>	<b>100%</b>	<b>22</b>	<b>100%</b>	<b>22</b>	<b>100%</b>

**Détail du parcours et résultats aux examens :**

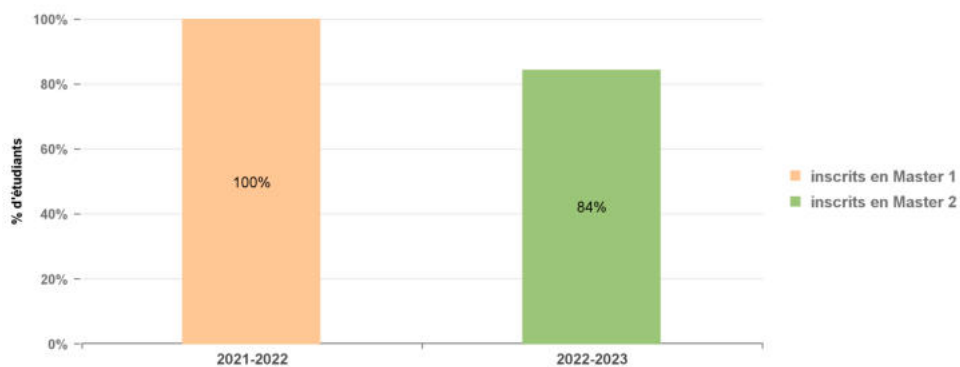
	2021-2022		TOTAL 2021-2022	2022-2023		TOTAL 2022-2023	2023-2024		TOTAL 2023-2024
	Diplômés	Non diplômés		Diplômés	Non diplômés		Diplômés	Non diplômés	
<b>M1 LLCER / REVI</b>	17	5	22	1		1			
inscrits en Master 1	17	5	22	1		1			
<b>M2 LLCER / REVI - IR</b>				5	2	7	4		4
<b>M2 LLCER / REVI - VDI</b>				8		8			
inscrits en Master 2				13	2	15	4		4
Prépa agreg anglais								2	2
Prépa agreg espagnol								2	2
inscrits prépa concours								4	4
<b>TOTAL</b>	<b>17</b>	<b>5</b>	<b>22</b>	<b>14</b>	<b>2</b>	<b>16</b>	<b>4</b>	<b>4</b>	<b>8</b>

**Parcours des étudiants inscrits en M1 mention information-communication-Stratégies Comm Interna en 2021-2022**
**Parcours :**


	Situation en 2021-2022		Situation en 2022-2023		Situation en 2023-2024	
	Effectifs	% / à la cohorte observée	Effectifs	% / à la cohorte observée	Effectifs	% / à la cohorte observée
<b>inscrits en Master 1</b>	24	100%				
<b>inscrits en Master 2</b>			23	96%	1	4%
<b>non réinscrits à l'UBE</b>	0	0%	1	4%	23	96%
<b>TOTAL</b>	24	100%	24	100%	24	100%

**Détail du parcours et résultats aux examens :**

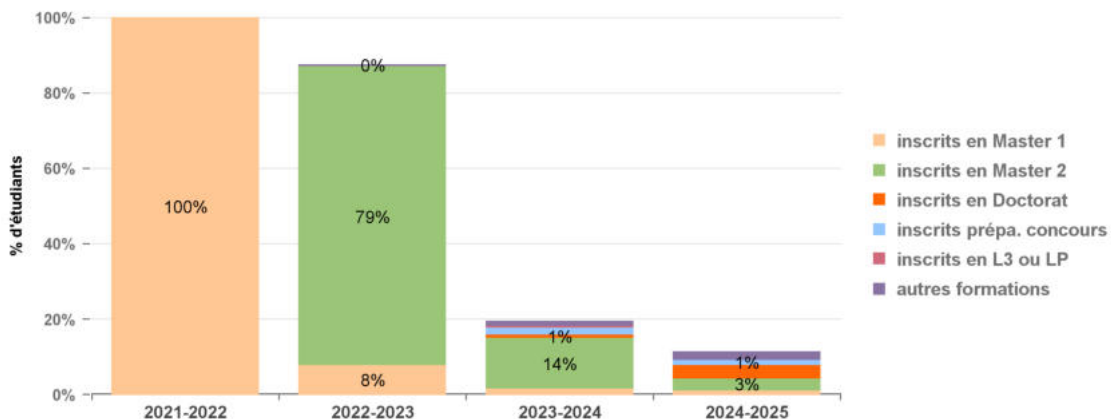
	2021-2022	TOTAL 2021-2022	2022-2023	TOTAL 2022-2023	2023-2024	TOTAL 2023-2024
	Diplômés		Diplômés		Diplômés	
<b>M1 info-comm - MASI</b>	24	24				
inscrits en Master 1	24	24				
<b>M2 info-comm - MASI</b>			23	23		
<b>M2 Marketing-Vente / MSO</b>					1	1
inscrits en Master 2			23	23	1	1
<b>TOTAL</b>	24	24	23	23	1	1

**Parcours des étudiants inscrits en M1 mention traduction et interprétation-TraductionMultimédia en 2021-2022**
**Parcours :**


	Situation en 2021-2022		Situation en 2022-2023	
	Effectifs	% / à la cohorte observée	Effectifs	% / à la cohorte observée
inscrits en Master 1	19	100%		
inscrits en Master 2			16	84%
non réinscrits à l'UBE	0	0%	3	16%
<b>TOTAL</b>	<b>19</b>	<b>100%</b>	<b>19</b>	<b>100%</b>

**Détail du parcours et résultats aux examens :**

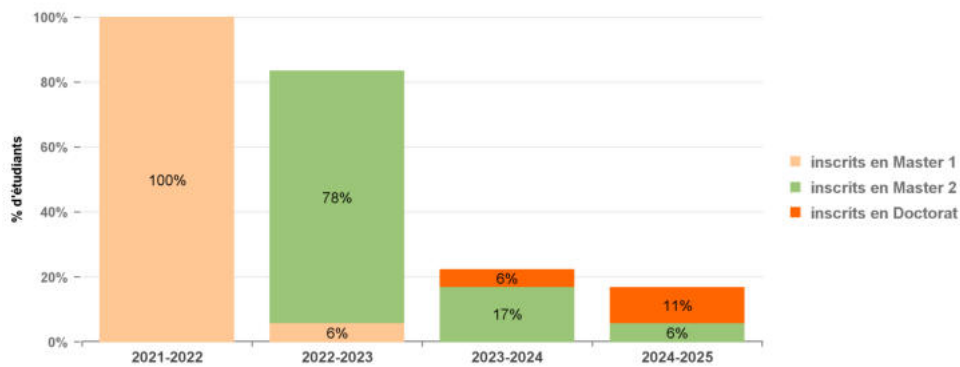
	2021-2022		TOTAL 2021-2022	2022-2023		TOTAL 2022-2023
	Diplômés	Non diplômés		Diplômés	Non diplômés	
<b>M1Traduct Interprét-T2M</b>	15	4	19			
inscrits en Master 1	15	4	19			
<b>M2Traduct Interprét - T2M</b>				14	2	16
inscrits en Master 2				14	2	16
<b>TOTAL</b>	<b>15</b>	<b>4</b>	<b>19</b>	<b>14</b>	<b>2</b>	<b>16</b>

**Parcours des étudiants inscrits à l'UFR Sciences Humaines en 2021-2022**
**Parcours :**


	Situation en 2021-2022		Situation en 2022-2023		Situation en 2023-2024		Situation en 2024-2025	
	Effectifs	% / à la cohorte observée	Effectifs	% / à la cohorte observée	Effectifs	% / à la cohorte observée	Effectifs	% / à la cohorte observée
inscrits en Master 1	222	100%	17	8%	3	1%	2	1%
inscrits en Master 2			176	79%	30	14%	7	3%
inscrits en Doctorat					2	1%	8	4%
inscrits prépa. concours					4	2%	3	1%
inscrits en L3 ou LP					1	0%		
autres formations			1	0%	3	1%	5	2%
<b>non réinscrits à l'UBE</b>	<b>0</b>	<b>0%</b>	<b>28</b>	<b>13%</b>	<b>179</b>	<b>81%</b>	<b>197</b>	<b>89%</b>
<b>TOTAL</b>	<b>222</b>	<b>100%</b>	<b>222</b>	<b>100%</b>	<b>222</b>	<b>100%</b>	<b>222</b>	<b>100%</b>

**Détail du parcours et résultats aux examens :**

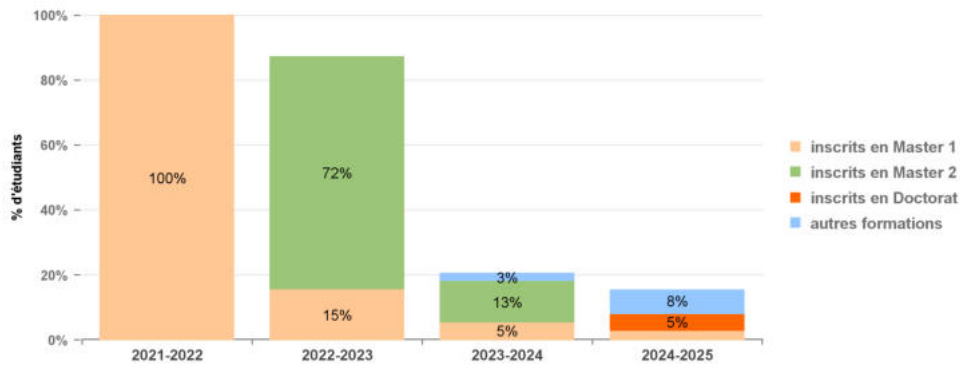
	Situation en 2021-2022		Situation en 2022-2023		Situation en 2023-2024	
	Diplômés	% / à la cohorte observée	Diplômés	% / à la cohorte observée	Diplômés	% / à la cohorte observée
inscrits en Master 1	174	78%	8	4%	1	0%
inscrits en Master 2			155	70%	23	10%
inscrits en L3 ou LP					1	0%
<b>TOTAL</b>	<b>174</b>		<b>163</b>		<b>25</b>	

**Parcours des étudiants inscrits en M1 mention Archéologie, Sciences pour l'Archéologie en 2021-2022**
**Parcours :**


	Situation en 2021-2022		Situation en 2022-2023		Situation en 2023-2024		Situation en 2024-2025	
	Effectifs	% / à la cohorte observée	Effectifs	% / à la cohorte observée	Effectifs	% / à la cohorte observée	Effectifs	% / à la cohorte observée
inscrits en Master 1	18	100%	1	6%				
inscrits en Master 2			14	78%	3	17%	1	6%
inscrits en Doctorat					1	6%	2	11%
<b>non réinscrits à l'UBE</b>	0	0%	3	17%	14	78%	15	83%
<b>TOTAL</b>	<b>18</b>	<b>100%</b>	<b>18</b>	<b>100%</b>	<b>18</b>	<b>100%</b>	<b>18</b>	<b>100%</b>

**Détail du parcours et résultats aux examens :**

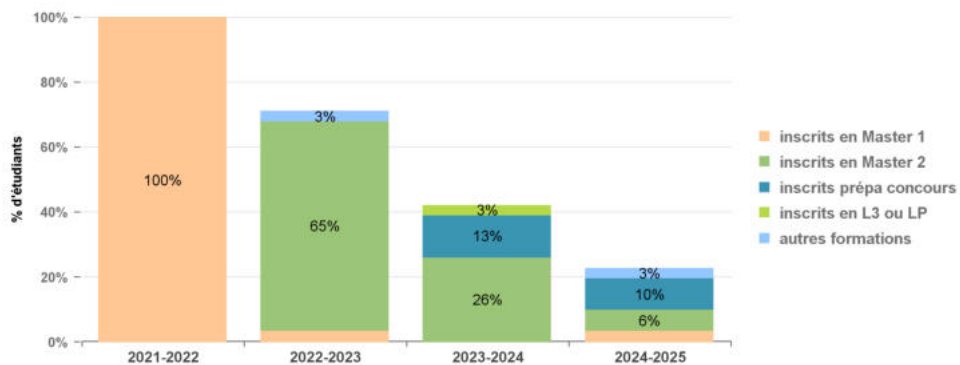
	2021-2022		TOTAL 2021-2022	2022-2023		TOTAL 2022-2023	2023-2024		TOTAL 2023-2024
	Diplômés	Non diplômés		Diplômés	Non diplômés		Diplômés	Non diplômés	
<b>M1ASA/ ArchéoSciencArchéo</b>	5	13	18	1		1			
inscrits en Master 1	5	13	18	1		1			
<b>M2 ASA / parcours ACTE</b>				6	3	9	3		3
<b>M2 ASA / parcours AGES</b>				5		5			
inscrits en Master 2				11	3	14	3		3
<b>Doctorat Archéologie</b>								1	1
inscrits en Doctorat								1	1
<b>TOTAL</b>	<b>5</b>	<b>13</b>	<b>18</b>	<b>12</b>	<b>3</b>	<b>15</b>	<b>3</b>	<b>1</b>	<b>4</b>

**Parcours des étudiants inscrits en M1 mention histoire de l'art en 2021-2022**
**Parcours :**


	Situation en 2021-2022		Situation en 2022-2023		Situation en 2023-2024		Situation en 2024-2025	
	Effectifs	% / à la cohorte observée	Effectifs	% / à la cohorte observée	Effectifs	% / à la cohorte observée	Effectifs	% / à la cohorte observée
inscrits en Master 1	39	100%	6	15%	2	5%	1	3%
inscrits en Master 2			28	72%	5	13%		
inscrits en Doctorat							2	5%
autres formations					1	3%	3	8%
<b>non réinscrits à l'UBE</b>	0	0%	5	13%	31	79%	33	85%
<b>TOTAL</b>	<b>39</b>	<b>100%</b>	<b>39</b>	<b>100%</b>	<b>39</b>	<b>100%</b>	<b>39</b>	<b>100%</b>

**Détail du parcours et résultats aux examens :**

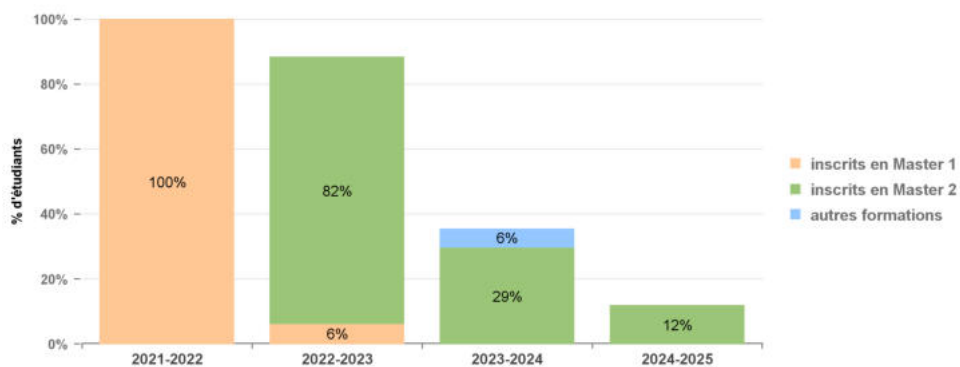
	2021-2022		TOTAL 2021-2022	2022-2023		TOTAL 2022-2023	2023-2024		TOTAL 2023-2024
	Diplômés	Non diplômés		Diplômés	Non diplômés		Diplômés	Non diplômés	
M1ASA/ ArchéoSciencArchéo					1	1		1	1
M1 Histoire de l'Art	30	9	39		5	5		1	1
inscrits en Master 1	30	9	39		6	6		2	2
M2 DPEC - ArtsetCultures							1		1
M2DPEC-Projets Intercult.					1	1			
M2Hist Art Archéo Im Patr				22	5	27	3		3
M2 Managemt Sector MATC							1		1
inscrits en Master 2				22	6	28	5		5
DU Italien/ 1ère année								1	1
autres formations								1	1
<b>TOTAL</b>	<b>30</b>	<b>9</b>	<b>39</b>	<b>22</b>	<b>12</b>	<b>34</b>	<b>5</b>	<b>3</b>	<b>8</b>

**Parcours des étudiants inscrits en M1 mention histoire en 2021-2022**
**Parcours :**


	Situation en 2021-2022		Situation en 2022-2023		Situation en 2023-2024		Situation en 2024-2025	
	Effectifs	% / à la cohorte observée	Effectifs	% / à la cohorte observée	Effectifs	% / à la cohorte observée	Effectifs	% / à la cohorte observée
inscrits en Master 1	31	100%	1	3%			1	3%
inscrits en Master 2			20	65%	8	26%	2	6%
inscrits prépa concours					4	13%	3	10%
inscrits en L3 ou LP					1	3%		
autres formations			1	3%			1	3%
<b>non réinscrits à l'UBE</b>	0	0%	9	29%	18	58%	24	77%
<b>TOTAL</b>	<b>31</b>	<b>100%</b>	<b>31</b>	<b>100%</b>	<b>31</b>	<b>100%</b>	<b>31</b>	<b>100%</b>

**Détail du parcours et résultats aux examens :**

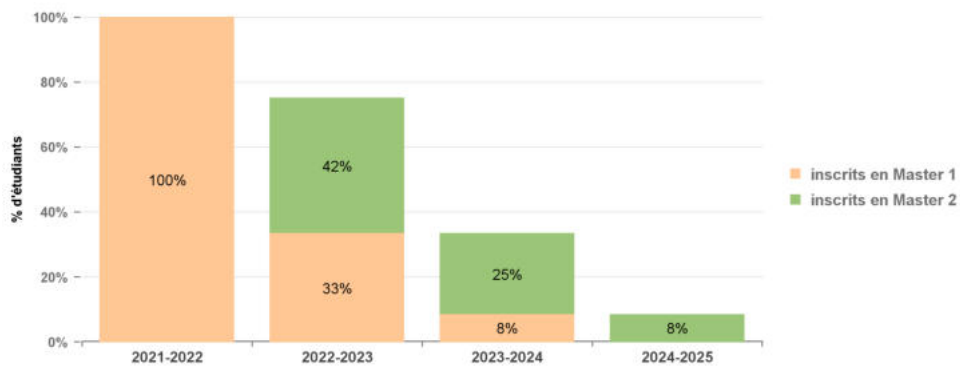
	2021-2022		TOTAL 2021-2022	2022-2023		TOTAL 2022-2023	2023-2024		TOTAL 2023-2024
	Diplômés	Non diplômés		Diplômés	Non diplômés		Diplômés	Non diplômés	
<b>M1 Histoire</b>	21	10	31		1	1			
inscrits en Master 1	21	10	31		1	1			
<b>M2Histoir Archives20-21ès</b>				2		2	2	2	4
<b>M2 Histoire / Recherche</b>				12	5	17	2	2	4
<b>M2Lettres/ métiersdulivre</b>				1		1			
inscrits en Master 2				15	5	20	4	4	8
<b>Prépa agreg histoire</b>								4	4
inscrits prépa concours								4	4
<b>L3 HAA archéologie</b>							1		1
inscrits en L3 ou LP							1		1
<b>L2 Histoire art &amp; archéo</b>					1	1			
autres formations					1	1			
<b>TOTAL</b>	<b>21</b>	<b>10</b>	<b>31</b>	<b>15</b>	<b>7</b>	<b>22</b>	<b>5</b>	<b>8</b>	<b>13</b>

**Parcours des étudiants inscrits en M1 mention psychologie/ IngénFormationpro PsychologErgonomiq en 2021-2022**
**Parcours :**


	Situation en 2021-2022		Situation en 2022-2023		Situation en 2023-2024		Situation en 2024-2025	
	Effectifs	% / à la cohorte observée	Effectifs	% / à la cohorte observée	Effectifs	% / à la cohorte observée	Effectifs	% / à la cohorte observée
inscrits en Master 1	17	100%	1	6%				
inscrits en Master 2			14	82%	5	29%	2	12%
autres formations					1	6%		
<b>non réinscrits à l'UBE</b>	0	0%	2	12%	11	65%	15	88%
<b>TOTAL</b>	<b>17</b>	<b>100%</b>	<b>17</b>	<b>100%</b>	<b>17</b>	<b>100%</b>	<b>17</b>	<b>100%</b>

**Détail du parcours et résultats aux examens :**

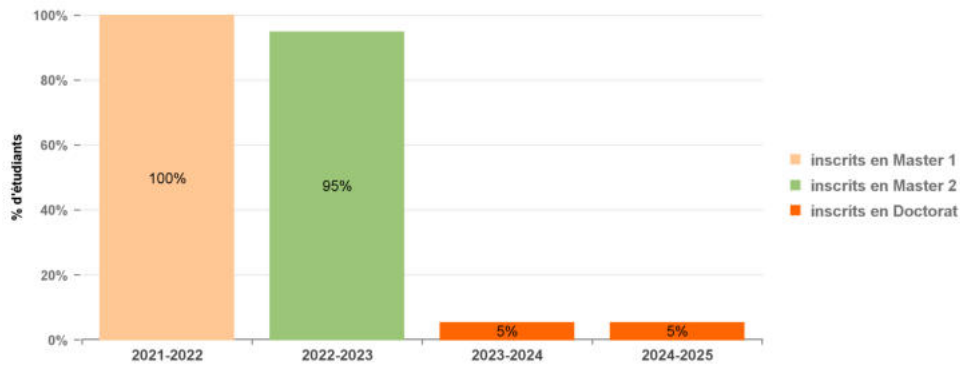
	2021-2022		TOTAL 2021-2022	2022-2023		TOTAL 2022-2023	2023-2024		TOTAL 2023-2024
	Diplômés	Non diplômés		Diplômés	Non diplômés		Diplômés	Non diplômés	
M1 Psychologie / IFPE	16	1	17	1		1			
inscrits en Master 1	16	1	17	1		1			
M2 Psychologie / IFPE				12	2	14	5		5
inscrits en Master 2				12	2	14	5		5
DU coaching/FC								1	1
autres formations								1	1
<b>TOTAL</b>	<b>16</b>	<b>1</b>	<b>17</b>	<b>13</b>	<b>2</b>	<b>15</b>	<b>5</b>	<b>1</b>	<b>6</b>

**Parcours des étudiants inscrits en M1 mention musicologie / création et performance (recherche) en 2021-2022**
**Parcours :**


	Situation en 2021-2022		Situation en 2022-2023		Situation en 2023-2024		Situation en 2024-2025	
	Effectifs	% / à la cohorte observée	Effectifs	% / à la cohorte observée	Effectifs	% / à la cohorte observée	Effectifs	% / à la cohorte observée
<b>inscrits en Master 1</b>	12	100%	4	33%	1	8%		
<b>inscrits en Master 2</b>			5	42%	3	25%	1	8%
<b>non réinscrits à l'UBE</b>	0	0%	3	25%	8	67%	11	92%
<b>TOTAL</b>	<b>12</b>	<b>100%</b>	<b>12</b>	<b>100%</b>	<b>12</b>	<b>100%</b>	<b>12</b>	<b>100%</b>

**Détail du parcours et résultats aux examens :**

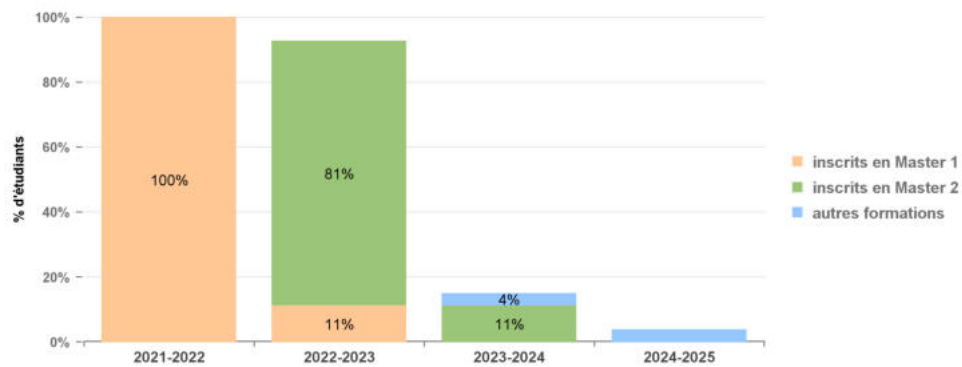
	2021-2022		TOTAL 2021-2022	2022-2023		TOTAL 2022-2023	2023-2024		TOTAL 2023-2024
	Diplômés	Non diplômés		Diplômés	Non diplômés		Diplômés	Non diplômés	
<b>M1 informat communicat</b>							1		1
<b>M1 Musicologie/ recherche</b>	6	6	12	2	2	4			
inscrits en Master 1	6	6	12	2	2	4	1		1
<b>M2 Musicologie/ recherche</b>				3	2	5	2	1	3
inscrits en Master 2				3	2	5	2	1	3
<b>TOTAL</b>	<b>6</b>	<b>6</b>	<b>12</b>	<b>5</b>	<b>4</b>	<b>9</b>	<b>3</b>	<b>1</b>	<b>4</b>

**Parcours des étudiants inscrits en M1 mention psychologie/ PsychologCliniq DévApprentViellisse en 2021-2022**
**Parcours :**


	Situation en 2021-2022		Situation en 2022-2023		Situation en 2023-2024		Situation en 2024-2025	
	Effectifs	% / à la cohorte observée	Effectifs	% / à la cohorte observée	Effectifs	% / à la cohorte observée	Effectifs	% / à la cohorte observée
inscrits en Master 1	19	100%						
inscrits en Master 2			18	95%				
inscrits en Doctorat					1	5%	1	5%
<b>non réinscrits à l'UBE</b>	0	0%	1	5%	18	95%	18	95%
<b>TOTAL</b>	<b>19</b>	<b>100%</b>	<b>19</b>	<b>100%</b>	<b>19</b>	<b>100%</b>	<b>19</b>	<b>100%</b>

**Détail du parcours et résultats aux examens :**

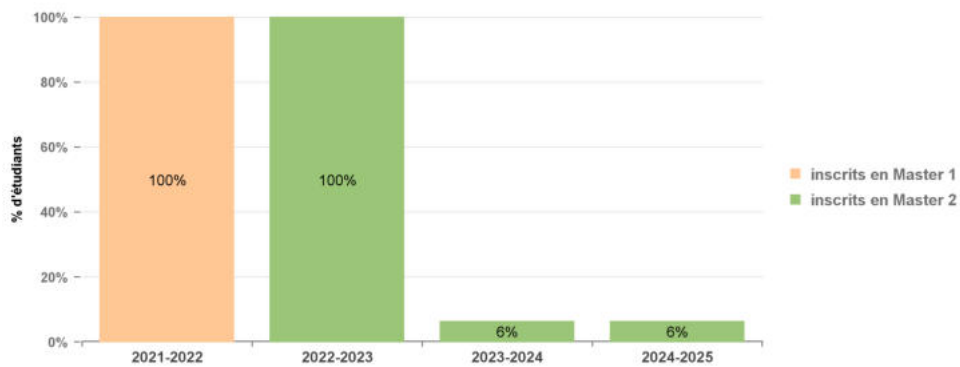
	2021-2022		TOTAL 2021-2022	2022-2023		TOTAL 2022-2023	2023-2024		TOTAL 2023-2024
	Diplômés	Non diplômés		Diplômés	Non diplômés				
<b>M1 Psychologie / PCDAV</b>	18	1	19						
inscrits en Master 1	18	1	19						
<b>M2 Psychologie / PCDAV</b>				18	18				
inscrits en Master 2				18	18				
<b>Doctorat Psychologie</b>						1		1	
inscrits en Doctorat						1		1	
<b>TOTAL</b>	<b>18</b>	<b>1</b>	<b>19</b>	<b>18</b>	<b>18</b>	<b>1</b>		<b>1</b>	

**Parcours des étudiants inscrits en M1 Psychologie/ PsychopathCliniq PsychologMédic Psychothérap en 2021-2022**
**Parcours :**


	Situation en 2021-2022		Situation en 2022-2023		Situation en 2023-2024		Situation en 2024-2025	
	Effectifs	% / à la cohorte observée	Effectifs	% / à la cohorte observée	Effectifs	% / à la cohorte observée	Effectifs	% / à la cohorte observée
<b>inscrits en Master 1</b>	27	100%	3	11%				
<b>inscrits en Master 2</b>			22	81%	3	11%		
<b>autres formations</b>					1	4%	1	4%
<b>non réinscrits à l'UBE</b>	0	0%	2	7%	23	85%	26	96%
<b>TOTAL</b>	27	100%	27	100%	27	100%	27	100%

**Détail du parcours et résultats aux examens :**

	2021-2022		TOTAL 2021-2022	2022-2023		TOTAL 2022-2023	2023-2024		TOTAL 2023-2024
	Diplômés	Non diplômés		Diplômés	Non diplômés		Diplômés	Non diplômés	
<b>M1 Psychologie / PCMP</b>	22	5	27	3	3				
inscrits en Master 1	22	5	27	3	3				
<b>M2 Psychologie / PCMP</b>				22	22	3		3	
inscrits en Master 2				22	22	3		3	
<b>DEUST1 Prépa Pharmacie</b>							1	1	
autres formations							1	1	
<b>TOTAL</b>	22	5	27	25	25	3	1	4	

**Parcours des étudiants inscrits en M1 domaine SHS mention sciences sociales en 2021-2022**
**Parcours :**


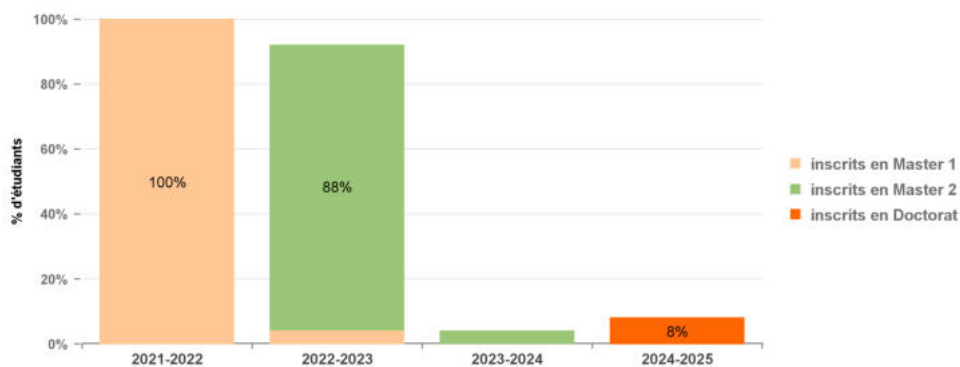
	Situation en 2021-2022		Situation en 2022-2023		Situation en 2023-2024		Situation en 2024-2025	
	Effectifs	% / à la cohorte observée	Effectifs	% / à la cohorte observée	Effectifs	% / à la cohorte observée	Effectifs	% / à la cohorte observée
<b>inscrits en Master 1</b>	16	100%						
<b>inscrits en Master 2</b>			16	100%	1	6%	1	6%
<b>non réinscrits à l'UBE</b>	0	0%	0	0%	15	94%	15	94%
<b>TOTAL</b>	<b>16</b>	<b>100%</b>	<b>16</b>	<b>100%</b>	<b>16</b>	<b>100%</b>	<b>16</b>	<b>100%</b>

**Détail du parcours et résultats aux examens :**

	2021-2022	TOTAL 2021-2022	2022-2023		TOTAL 2022-2023	2023-2024		TOTAL 2023-2024
	Diplômés		Diplômés	Non diplômés		Non diplômés		
<b>M1 Sciences Sociales</b>	16	16						
inscrits en Master 1	16	16						
<b>M2SciencSocial/ Ingén Soc</b>			14	2	16	1	1	1
inscrits en Master 2			14	2	16	1	1	1
<b>TOTAL</b>	<b>16</b>	<b>16</b>	<b>14</b>	<b>2</b>	<b>16</b>	<b>1</b>	<b>1</b>	<b>1</b>

**Parcours des étudiants inscrits en M1 mention psychologie/ PsychoSocial PsychoTravail et Organisa en 2021-2022**

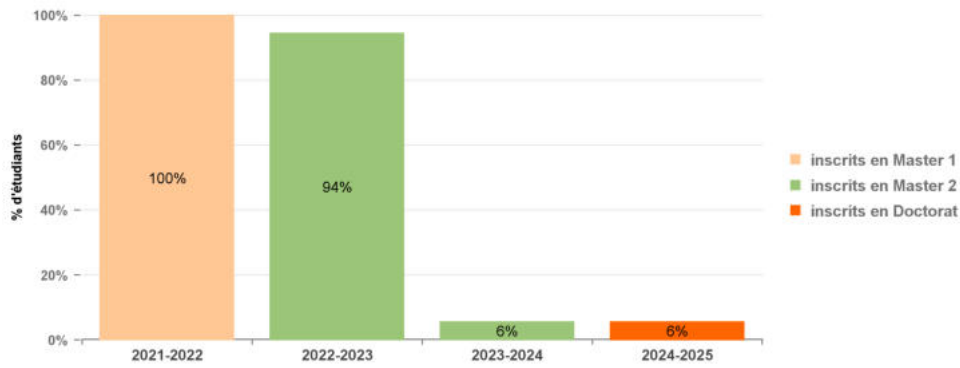
**Parcours :**



	Situation en 2021-2022		Situation en 2022-2023		Situation en 2023-2024		Situation en 2024-2025	
	Effectifs	% / à la cohorte observée	Effectifs	% / à la cohorte observée	Effectifs	% / à la cohorte observée	Effectifs	% / à la cohorte observée
inscrits en Master 1	25	100%	1	4%				
inscrits en Master 2			22	88%	1	4%		
inscrits en Doctorat							2	8%
<b>non réinscrits à l'UBE</b>	0	0%	2	8%	24	96%	23	92%
<b>TOTAL</b>	<b>25</b>	<b>100%</b>	<b>25</b>	<b>100%</b>	<b>25</b>	<b>100%</b>	<b>25</b>	<b>100%</b>

**Détail du parcours et résultats aux examens :**

	2021-2022		TOTAL 2021-2022	2022-2023		TOTAL 2022-2023	2023-2024		TOTAL 2023-2024
	Diplômés	Non diplômés		Diplômés	Non diplômés				
<b>M1 Psychologie / PSPTO</b>	23	2	25	1	1				
inscrits en Master 1	23	2	25	1	1				
<b>M2 Psychologie / PSPTO</b>				22	22	1	1		
inscrits en Master 2				22	22	1	1		
<b>TOTAL</b>	<b>23</b>	<b>2</b>	<b>25</b>	<b>23</b>	<b>23</b>	<b>1</b>	<b>1</b>		

**Parcours des étudiants inscrits en M1 GéographAménagementEnvironnemDéveloppement / TMEC en 2021-2022**
**Parcours :**


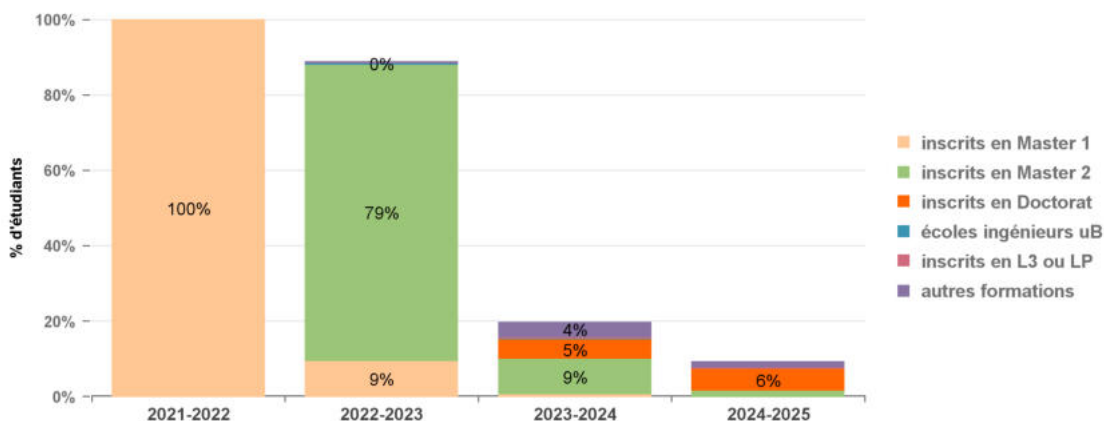
	Situation en 2021-2022		Situation en 2022-2023		Situation en 2023-2024		Situation en 2024-2025	
	Effectifs	% / à la cohorte observée	Effectifs	% / à la cohorte observée	Effectifs	% / à la cohorte observée	Effectifs	% / à la cohorte observée
inscrits en Master 1	18	100%						
inscrits en Master 2			17	94%	1	6%		
inscrits en Doctorat							1	6%
<b>non réinscrits à l'UBE</b>	0	0%	1	6%	17	94%	17	94%
<b>TOTAL</b>	<b>18</b>	<b>100%</b>	<b>18</b>	<b>100%</b>	<b>18</b>	<b>100%</b>	<b>18</b>	<b>100%</b>

**Détail du parcours et résultats aux examens :**

	2021-2022		TOTAL 2021-2022	2022-2023		TOTAL 2022-2023	2023-2024		TOTAL 2023-2024
	Diplômés	Non diplômés		Diplômés	Non diplômés		Diplômés		
<b>M1GAED / parcours TMEC</b>	17	1	18						
inscrits en Master 1	17	1	18						
<b>M2GAED / parcours TMEC</b>				16	1	17	1	1	
inscrits en Master 2				16	1	17	1	1	
<b>TOTAL</b>	<b>17</b>	<b>1</b>	<b>18</b>	<b>16</b>	<b>1</b>	<b>17</b>	<b>1</b>	<b>1</b>	

## Parcours des étudiants inscrits à l'UFR Sciences et Techniques en 2021-2022

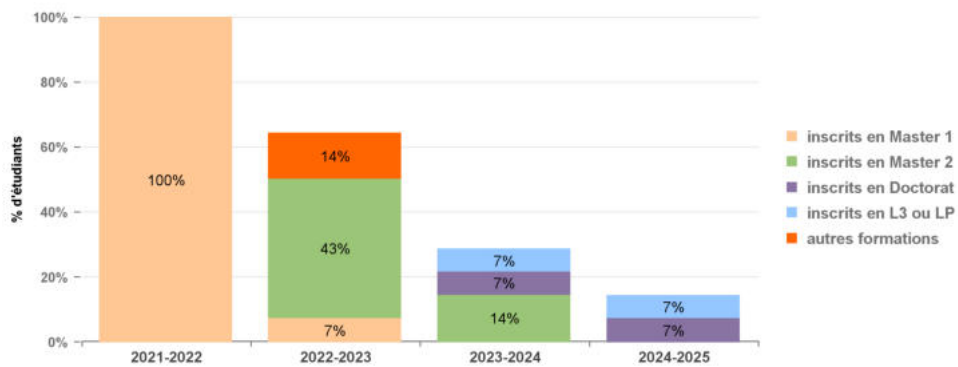
### Parcours :



	Situation en 2021-2022		Situation en 2022-2023		Situation en 2023-2024		Situation en 2024-2025	
	Effectifs	% / à la cohorte observée	Effectifs	% / à la cohorte observée	Effectifs	% / à la cohorte observée	Effectifs	% / à la cohorte observée
inscrits en Master 1	295	100%	27	9%	1	0%		
inscrits en Master 2			232	79%	28	9%	4	1%
inscrits en Doctorat					15	5%	17	6%
écoles ingénieurs uB			1	0%	1	0%		
inscrits en L3 ou LP					1	0%	1	0%
autres formations			2	1%	12	4%	5	2%
<b>non réinscrits à l'UBE</b>	0	0%	33	11%	237	80%	268	91%
<b>TOTAL</b>	<b>295</b>	<b>100%</b>	<b>295</b>	<b>100%</b>	<b>295</b>	<b>100%</b>	<b>295</b>	<b>100%</b>

### Détail du parcours et résultats aux examens :

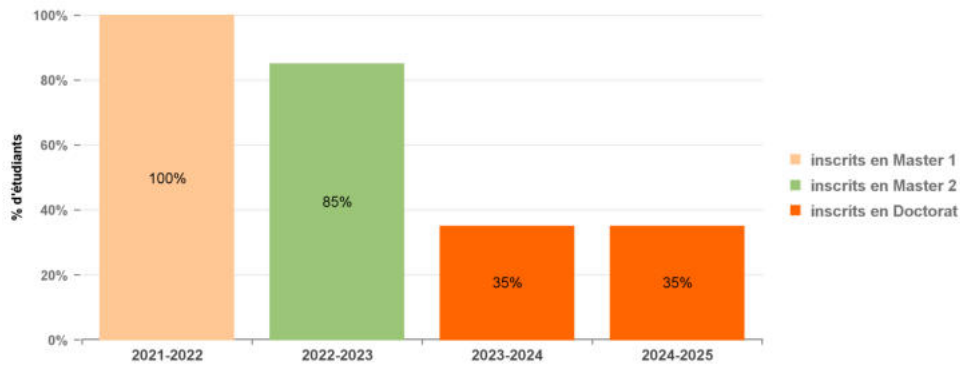
	Situation en 2021-2022		Situation en 2022-2023		Situation en 2023-2024	
	Diplômés	% / à la cohorte observée	Diplômés	% / à la cohorte observée	Diplômés	% / à la cohorte observée
inscrits en Master 1	245	83%	18	6%		
inscrits en Master 2			223	76%	23	8%
écoles ingénieurs uB					1	0%
autres formations			1	0%	3	1%
<b>TOTAL</b>	<b>245</b>		<b>242</b>		<b>27</b>	

**Parcours des étudiants inscrits en M1 Mathematical Physics en 2021-2022**
**Parcours :**


	Situation en 2021-2022		Situation en 2022-2023		Situation en 2023-2024		Situation en 2024-2025	
	Effectifs	% / à la cohorte observée	Effectifs	% / à la cohorte observée	Effectifs	% / à la cohorte observée	Effectifs	% / à la cohorte observée
inscrits en Master 1	14	100%	1	7%				
inscrits en Master 2			6	43%	2	14%		
inscrits en Doctorat					1	7%	1	7%
inscrits en L3 ou LP					1	7%	1	7%
autres formations			2	14%				
<b>non réinscrits à l'UBE</b>	0	0%	5	36%	10	71%	12	86%
<b>TOTAL</b>	14	100%	14	100%	14	100%	14	100%

**Détail du parcours et résultats aux examens :**

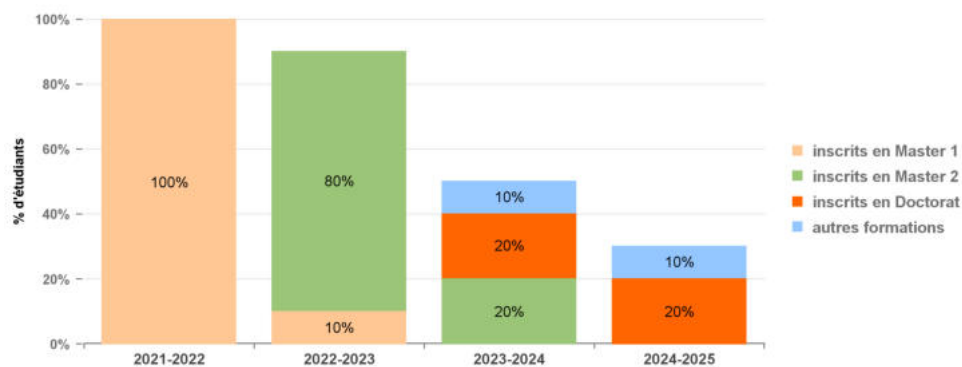
	2021-2022		TOTAL 2021-2022	2022-2023		TOTAL 2022-2023	2023-2024		TOTAL 2023-2024
	Diplômés	Non diplômés		Diplômés	Non diplômés		Diplômés	Non diplômés	
M1 Mathematical Physics	7	7	14						
M1 PFA QuanTEEM				1		1			
inscrits en Master 1	7	7	14	1		1			
M2 Math Physique MP				5	1	6			
M2 Maths et Applic. MIGS								1	1
M2 PFA QuantEEM							1		1
inscrits en Master 2				5	1	6	1	1	2
Doctorat Mathématiques								1	1
inscrits en Doctorat								1	1
L3 Mathématiques								1	1
inscrits en L3 ou LP								1	1
DU Initiation Tchèque 1è					1	1			
L2 Sciences et techniques				1		1			
autres formations				1	1	2			
<b>TOTAL</b>	7	7	14	7	2	9	1	3	4

**Parcours des étudiants inscrits en M1 mention physique fondamentale et applications en 2021-2022**
**Parcours :**


	Situation en 2021-2022		Situation en 2022-2023		Situation en 2023-2024		Situation en 2024-2025	
	Effectifs	% / à la cohorte observée	Effectifs	% / à la cohorte observée	Effectifs	% / à la cohorte observée	Effectifs	% / à la cohorte observée
inscrits en Master 1	20	100%						
inscrits en Master 2			17	85%				
inscrits en Doctorat					7	35%	7	35%
<b>non réinscrits à l'UBE</b>	0	0%	3	15%	13	65%	13	65%
<b>TOTAL</b>	<b>20</b>	<b>100%</b>	<b>20</b>	<b>100%</b>	<b>20</b>	<b>100%</b>	<b>20</b>	<b>100%</b>

**Détail du parcours et résultats aux examens :**

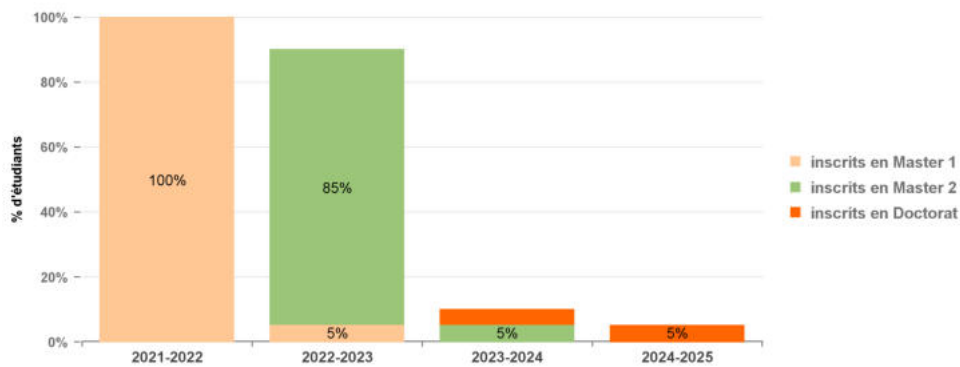
	2021-2022		TOTAL 2021-2022	2022-2023		TOTAL 2022-2023	2023-2024		TOTAL 2023-2024
	Diplômés	Non diplômés		Diplômés	Non diplômés				
<b>M1physiq fondament applic</b>	19	1	20						
inscrits en Master 1	19	1	20						
<b>M2physiq fondament applic</b>				17	17				
inscrits en Master 2				17	17				
<b>Doctorat Physique</b>						7	7	7	
inscrits en Doctorat						7	7	7	
<b>TOTAL</b>	<b>19</b>	<b>1</b>	<b>20</b>	<b>17</b>	<b>17</b>	<b>7</b>	<b>7</b>	<b>7</b>	

**Parcours des étudiants inscrits en M1 mention Chimie moléculaire parcours T2MC en 2021-2022**
**Parcours :**


	Situation en 2021-2022		Situation en 2022-2023		Situation en 2023-2024		Situation en 2024-2025	
	Effectifs	% / à la cohorte observée	Effectifs	% / à la cohorte observée	Effectifs	% / à la cohorte observée	Effectifs	% / à la cohorte observée
inscrits en Master 1	10	100%	1	10%				
inscrits en Master 2			8	80%	2	20%		
inscrits en Doctorat					2	20%	2	20%
autres formations					1	10%	1	10%
<b>non réinscrits à l'UBE</b>	0	0%	1	10%	5	50%	7	70%
<b>TOTAL</b>	10	100%	10	100%	10	100%	10	100%

**Détail du parcours et résultats aux examens :**

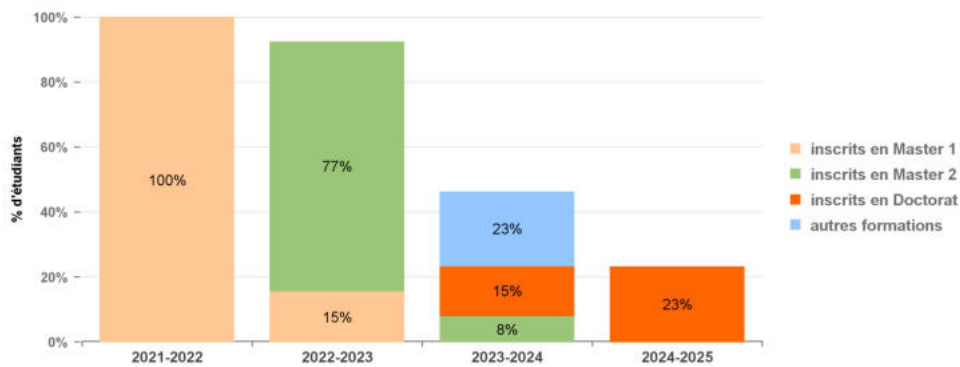
	2021-2022		TOTAL 2021-2022	2022-2023		TOTAL 2022-2023	2023-2024		TOTAL 2023-2024
	Diplômés	Non diplômés		Diplômés	Non diplômés		Diplômés	Non diplômés	
<b>M1 Chimie mol T2MC</b>	9	1	10	1		1			
inscrits en Master 1	9	1	10	1		1			
<b>M2 Chimie mol T2MC</b>				7	1	8	2		2
inscrits en Master 2				7	1	8	2		2
<b>Doctorat Chimie</b>								2	2
inscrits en Doctorat								2	2
<b>L1 Histoire</b>								1	1
autres formations								1	1
<b>TOTAL</b>	9	1	10	8	1	9	2	3	5

**Parcours des étudiants inscrits en M1 mention chimie - parcours contrôle et analyse chimiques en 2021-2022**
**Parcours :**


	Situation en 2021-2022		Situation en 2022-2023		Situation en 2023-2024		Situation en 2024-2025	
	Effectifs	% / à la cohorte observée	Effectifs	% / à la cohorte observée	Effectifs	% / à la cohorte observée	Effectifs	% / à la cohorte observée
inscrits en Master 1	20	100%	1	5%				
inscrits en Master 2			17	85%	1	5%		
inscrits en Doctorat					1	5%	1	5%
<b>non réinscrits à l'UBE</b>	0	0%	2	10%	18	90%	19	95%
<b>TOTAL</b>	<b>20</b>	<b>100%</b>	<b>20</b>	<b>100%</b>	<b>20</b>	<b>100%</b>	<b>20</b>	<b>100%</b>

**Détail du parcours et résultats aux examens :**

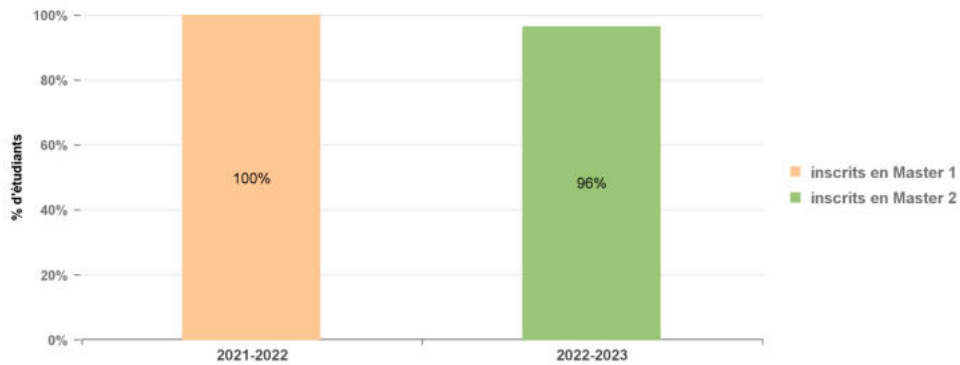
	2021-2022		TOTAL 2021-2022	2022-2023		TOTAL 2022-2023	2023-2024		TOTAL 2023-2024
	Diplômés	Non diplômés		Diplômés	Non diplômés		Diplômés	Non diplômés	
<b>M1 chimie parcours CAC</b>	19	1	20		1	1			
inscrits en Master 1	19	1	20		1	1			
<b>M2 chimie / parcours CAC</b>				17		17	1		1
inscrits en Master 2				17		17	1		1
<b>Doctorat Biotec agro-alim</b>								1	1
inscrits en Doctorat								1	1
<b>TOTAL</b>	<b>19</b>	<b>1</b>	<b>20</b>	<b>17</b>	<b>1</b>	<b>18</b>	<b>1</b>	<b>1</b>	<b>2</b>

**Parcours des étudiants inscrits en M1 mention chimie - Contrôle et Durabilité des Matériaux en 2021-2022**
**Parcours :**


	Situation en 2021-2022		Situation en 2022-2023		Situation en 2023-2024		Situation en 2024-2025	
	Effectifs	% / à la cohorte observée	Effectifs	% / à la cohorte observée	Effectifs	% / à la cohorte observée	Effectifs	% / à la cohorte observée
inscrits en Master 1	13	100%	2	15%				
inscrits en Master 2			10	77%	1	8%		
inscrits en Doctorat					2	15%	3	23%
autres formations					3	23%		
<b>non réinscrits à l'UBE</b>	0	0%	1	8%	7	54%	10	77%
<b>TOTAL</b>	13	100%	13	100%	13	100%	13	100%

**Détail du parcours et résultats aux examens :**

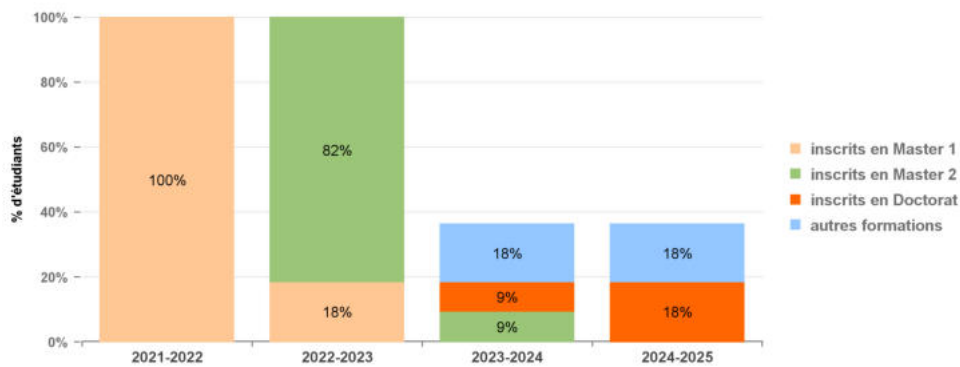
	2021-2022		TOTAL 2021-2022	2022-2023		TOTAL 2022-2023	2023-2024		TOTAL 2023-2024
	Diplômés	Non diplômés		Diplômés	Non diplômés		Diplômés	Non diplômés	
<b>M1 chimie - parcours CDM</b>	10	3	13	1	1	2			
inscrits en Master 1	10	3	13	1	1	2			
<b>M2 chimie / parcours CDM</b>				10		10	1		1
inscrits en Master 2				10		10	1		1
<b>Doctorat Chimie physique</b>								2	2
inscrits en Doctorat								2	2
<b>DU Italien/ 1ère année</b>								1	1
<b>DU langue culture all/d/1e</b>								2	2
autres formations								3	3
<b>TOTAL</b>	10	3	13	11	1	12	1	5	6

**Parcours des étudiants inscrits en M1 STS mention TSI / parcours computer vision - MaIA en 2021-2022**
**Parcours :**


	Situation en 2021-2022		Situation en 2022-2023	
	Effectifs	% / à la cohorte observée	Effectifs	% / à la cohorte observée
inscrits en Master 1	28	100%		
inscrits en Master 2			27	96%
non réinscrits à l'UBE	0	0%	1	4%
<b>TOTAL</b>	<b>28</b>	<b>100%</b>	<b>28</b>	<b>100%</b>

**Détail du parcours et résultats aux examens :**

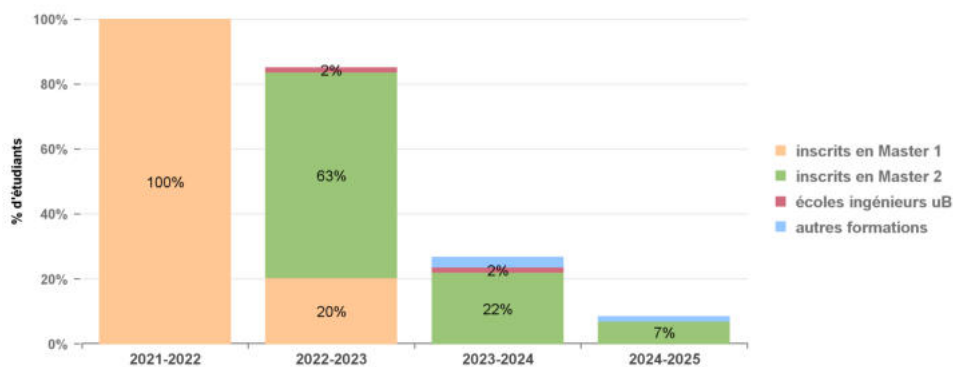
	2021-2022		TOTAL 2021-2022	2022-2023	
	Diplômés	Non diplômés		Diplômés	TOTAL 2022-2023
<b>M1 computer vision MaIA</b>	27	1	28		
inscrits en Master 1	27	1	28		
<b>M2 computer vision MaIA</b>				27	27
inscrits en Master 2				27	27
<b>TOTAL</b>	<b>27</b>	<b>1</b>	<b>28</b>	<b>27</b>	<b>27</b>

**Parcours des étudiants inscrits en M1 STS mention TSI parcours computer vision en 2021-2022**
**Parcours :**


	Situation en 2021-2022		Situation en 2022-2023		Situation en 2023-2024		Situation en 2024-2025	
	Effectifs	% / à la cohorte observée	Effectifs	% / à la cohorte observée	Effectifs	% / à la cohorte observée	Effectifs	% / à la cohorte observée
inscrits en Master 1	11	100%	2	18%				
inscrits en Master 2			9	82%	1	9%		
inscrits en Doctorat					1	9%	2	18%
autres formations					2	18%	2	18%
<b>non réinscrits à l'UBE</b>	0	0%	0	0%	7	64%	7	64%
<b>TOTAL</b>	<b>11</b>	<b>100%</b>	<b>11</b>	<b>100%</b>	<b>11</b>	<b>100%</b>	<b>11</b>	<b>100%</b>

**Détail du parcours et résultats aux examens :**

	2021-2022		TOTAL 2021-2022	2022-2023		TOTAL 2022-2023	2023-2024		TOTAL 2023-2024
	Diplômés	Non diplômés		Diplômés	Non diplômés		Diplômés	Non diplômés	
<b>M1 computer vision</b>	9	2	11		2	2			
inscrits en Master 1	9	2	11		2	2			
<b>M2 TSI / computer vision</b>				8	1	9	1		1
inscrits en Master 2				8	1	9	1		1
<b>Doctorat Instr info image</b>								1	1
inscrits en Doctorat								1	1
<b>DU Italien/ 1ère année</b>								2	2
autres formations								2	2
<b>TOTAL</b>	<b>9</b>	<b>2</b>	<b>11</b>	<b>8</b>	<b>3</b>	<b>11</b>	<b>1</b>	<b>3</b>	<b>4</b>

**Parcours des étudiants inscrits en M1 STS mention traitement du signal parcours électronique en 2021-2022**
**Parcours :**


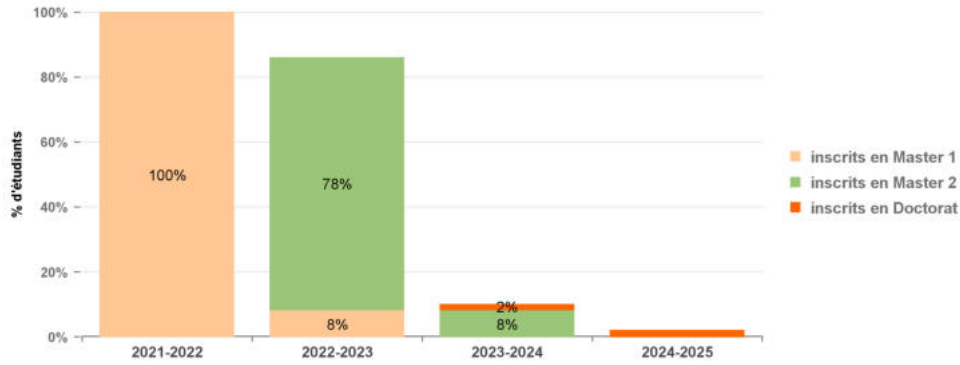
	Situation en 2021-2022		Situation en 2022-2023		Situation en 2023-2024		Situation en 2024-2025	
	Effectifs	% / à la cohorte observée	Effectifs	% / à la cohorte observée	Effectifs	% / à la cohorte observée	Effectifs	% / à la cohorte observée
inscrits en Master 1	60	100%	12	20%				
inscrits en Master 2			38	63%	13	22%	4	7%
écoles ingénieurs uB			1	2%	1	2%		
autres formations					2	3%	1	2%
<b>non réinscrits à l'UBE</b>	0	0%	9	15%	44	73%	55	92%
<b>TOTAL</b>	60	100%	60	100%	60	100%	60	100%

**Détail du parcours et résultats aux examens :**

	2021-2022		TOTAL 2021-2022	2022-2023		TOTAL 2022-2023	2023-2024		TOTAL 2023-2024
	Diplômés	Non diplômés		Diplômés	Non diplômés		Diplômés	Non diplômés	
M1 électronique, signal	41	19	60	10	2	12			
inscrits en Master 1	41	19	60	10	2	12			
M2 EEA / électronique				28	3	31	7	3	10
M2 TSI / Image Vision				6	1	7	3		3
inscrits en Master 2				34	4	38	10	3	13
2A Ingé inform électro					1	1			
3A Ingé inform électro							1		1
écoles ingénieurs uB					1	1	1		1
DU Italien/ 1ère année								1	1
DU langue culture alld/1e								1	1
autres formations								2	2
<b>TOTAL</b>	41	19	60	44	7	51	11	5	16

Parcours des étudiants inscrits en M1 domaine STS mention informatique en 2021-2022

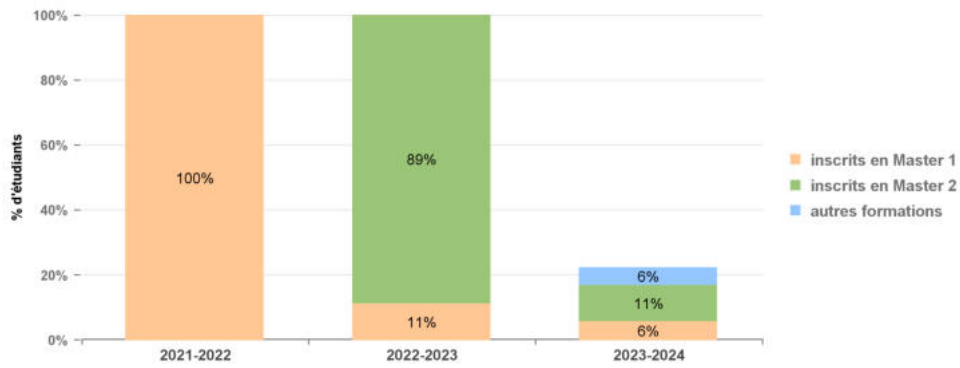
Parcours :



	Situation en 2021-2022		Situation en 2022-2023		Situation en 2023-2024		Situation en 2024-2025	
	Effectifs	% / à la cohorte observée	Effectifs	% / à la cohorte observée	Effectifs	% / à la cohorte observée	Effectifs	% / à la cohorte observée
inscrits en Master 1	50	100%	4	8%				
inscrits en Master 2			39	78%	4	8%		
inscrits en Doctorat					1	2%	1	2%
<b>non réinscrits à l'UBE</b>	0	0%	7	14%	45	90%	49	98%
<b>TOTAL</b>	<b>50</b>	<b>100%</b>	<b>50</b>	<b>100%</b>	<b>50</b>	<b>100%</b>	<b>50</b>	<b>100%</b>

Détail du parcours et résultats aux examens :

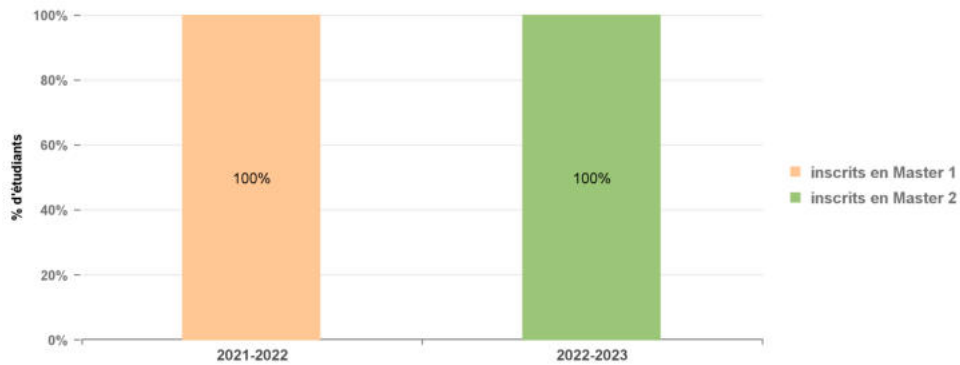
	2021-2022		TOTAL	2022-2023		TOTAL	2023-2024		TOTAL
	Diplômés	Non diplômés	2021-2022	Diplômés	Non diplômés	2022-2023	Diplômés	Non diplômés	2023-2024
<b>M1 informatique</b>	41	9	50	2	2	4			
inscrits en Master 1	41	9	50	2	2	4			
<b>M2 informatique (BDIA)</b>				35	2	37	4		4
<b>M2 informatique (IIA)</b>				1		1			
<b>M2 informatique (SIA)</b>				1		1			
inscrits en Master 2				37	2	39	4		4
<b>Doctorat Informatique</b>								1	1
inscrits en Doctorat								1	1
<b>TOTAL</b>	<b>41</b>	<b>9</b>	<b>50</b>	<b>39</b>	<b>4</b>	<b>43</b>	<b>4</b>	<b>1</b>	<b>5</b>

**Parcours des étudiants inscrits en M1 STS ment maths et applications parcours maths pour l'inf en 2021-2022**
**Parcours :**


	Situation en 2021-2022		Situation en 2022-2023		Situation en 2023-2024	
	Effectifs	% / à la cohorte observée	Effectifs	% / à la cohorte observée	Effectifs	% / à la cohorte observée
inscrits en Master 1	18	100%	2	11%	1	6%
inscrits en Master 2			16	89%	2	11%
autres formations					1	6%
<b>non réinscrits à l'UBE</b>	0	0%	0	0%	14	78%
<b>TOTAL</b>	<b>18</b>	<b>100%</b>	<b>18</b>	<b>100%</b>	<b>18</b>	<b>100%</b>

**Détail du parcours et résultats aux examens :**

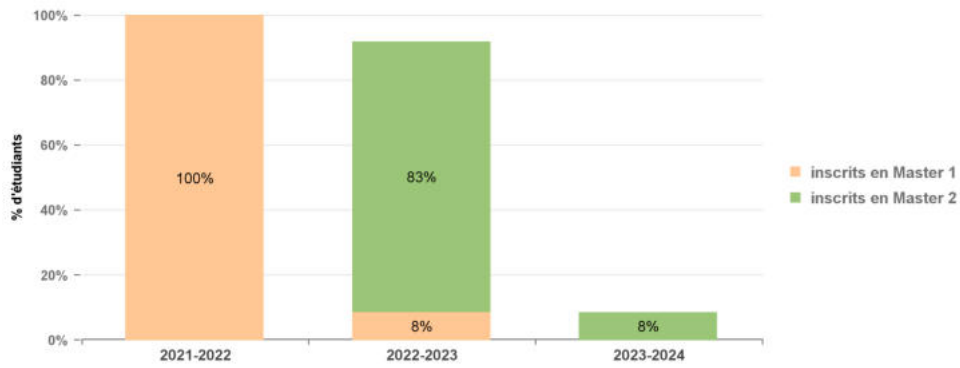
	2021-2022		TOTAL 2021-2022	2022-2023		TOTAL 2022-2023	2023-2024		TOTAL 2023-2024
	Diplômés	Non diplômés		Diplômés	Non diplômés		Diplômés	Non diplômés	
M1 mathématiques pour inf	16	2	18	2	2				
M1 MEEF 2nd degr Mathémat							1	1	
inscrits en Master 1	16	2	18	2	2		1	1	
M2 Maths et Applic. MIGS				16	16	1	1	2	
inscrits en Master 2				16	16	1	1	2	
DU action humanit FC						1		1	
autres formations						1		1	
<b>TOTAL</b>	<b>16</b>	<b>2</b>	<b>18</b>	<b>18</b>	<b>18</b>	<b>2</b>	<b>2</b>	<b>4</b>	

**Parcours des étudiants inscrits en M1 mention chimie / Matériaux Plastiques et Eco-Conception en 2021-2022**
**Parcours :**


	Situation en 2021-2022		Situation en 2022-2023	
	Effectifs	% / à la cohorte observée	Effectifs	% / à la cohorte observée
inscrits en Master 1	15	100%		
inscrits en Master 2			15	100%
non réinscrits à l'UBE	0	0%	0	0%
<b>TOTAL</b>	<b>15</b>	<b>100%</b>	<b>15</b>	<b>100%</b>

**Détail du parcours et résultats aux examens :**

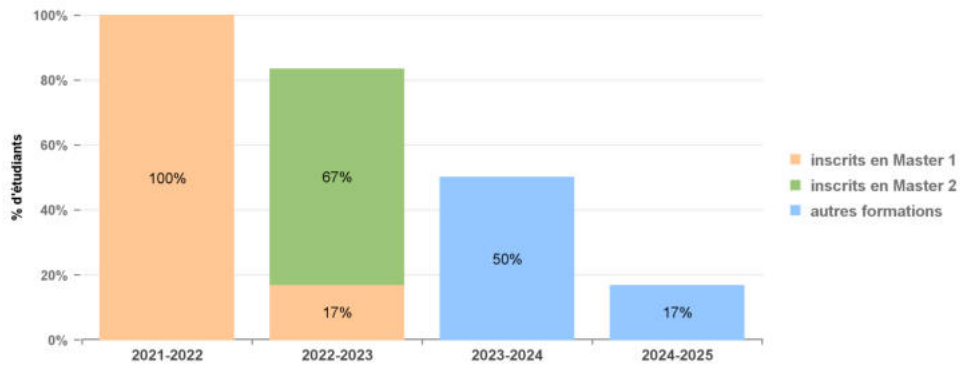
	2021-2022	TOTAL 2021-2022	2022-2023	TOTAL 2022-2023
	Diplômés		Diplômés	
<b>M1 chimie/parcours M-PEC</b>	15	15		
inscrits en Master 1	15	15		
<b>M2 chimie/parcours M-PEC</b>			15	15
inscrits en Master 2			15	15
<b>TOTAL</b>	<b>15</b>	<b>15</b>	<b>15</b>	<b>15</b>

**Parcours des étudiants inscrits en M1 domaine STS mention physique parcours PC2M en 2021-2022**
**Parcours :**


	Situation en 2021-2022		Situation en 2022-2023		Situation en 2023-2024	
	Effectifs	% / à la cohorte observée	Effectifs	% / à la cohorte observée	Effectifs	% / à la cohorte observée
inscrits en Master 1	12	100%	1	8%		
inscrits en Master 2			10	83%	1	8%
non réinscrits à l'UBE	0	0%	1	8%	11	92%
<b>TOTAL</b>	<b>12</b>	<b>100%</b>	<b>12</b>	<b>100%</b>	<b>12</b>	<b>100%</b>

**Détail du parcours et résultats aux examens :**

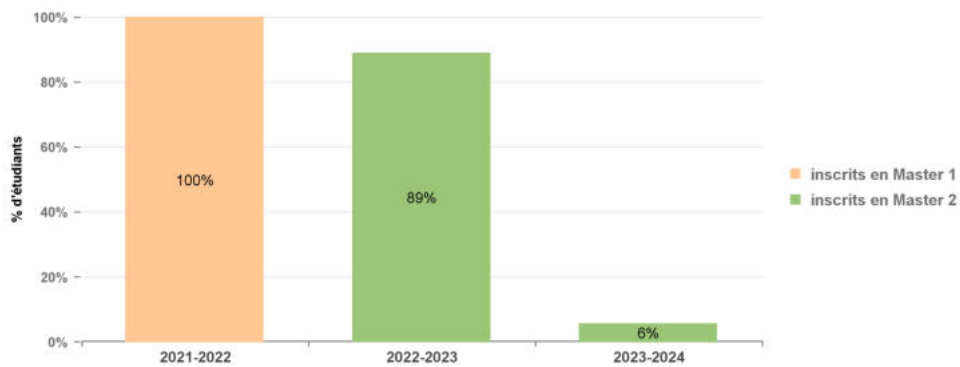
	2021-2022		TOTAL 2021-2022	2022-2023		TOTAL 2022-2023	2023-2024	
	Diplômés	Non diplômés		Diplômés	Non diplômés		Diplômés	TOTAL 2023-2024
<b>M1 physique parcours PC2M</b>	10	2	12		1	1		
inscrits en Master 1	10	2	12		1	1		
<b>M2 dble compét manag gén</b>							1	1
<b>M2 physique/parcours PC2M</b>				10		10		
inscrits en Master 2				10		10	1	1
<b>TOTAL</b>	<b>10</b>	<b>2</b>	<b>12</b>	<b>10</b>	<b>1</b>	<b>11</b>	<b>1</b>	<b>1</b>

**Parcours des étudiants inscrits en M1 STS ment mathématiques et applications parcours PMG / MA en 2021-2022**
**Parcours :**


	Situation en 2021-2022		Situation en 2022-2023		Situation en 2023-2024		Situation en 2024-2025	
	Effectifs	% / à la cohorte observée	Effectifs	% / à la cohorte observée	Effectifs	% / à la cohorte observée	Effectifs	% / à la cohorte observée
inscrits en Master 1	6	100%	1	17%				
inscrits en Master 2			4	67%				
autres formations					3	50%	1	17%
<b>non réinscrits à l'UBE</b>	0	0%	1	17%	3	50%	5	83%
<b>TOTAL</b>	6	100%	6	100%	6	100%	6	100%

**Détail du parcours et résultats aux examens :**

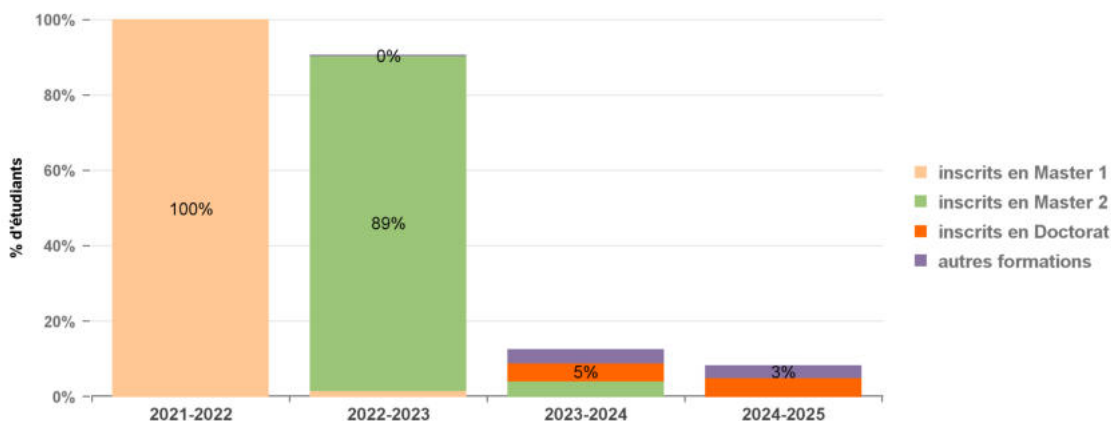
	2021-2022		TOTAL 2021-2022	2022-2023		TOTAL 2022-2023	2023-2024		TOTAL 2023-2024
	Diplômés	Non diplômés		Diplômés	Non diplômés		Diplômés	Non diplômés	
<b>M1 PMG / MA</b>	5	1	6	1	1				
inscrits en Master 1	5	1	6	1	1				
<b>M2 Maths et Applic. / PMG</b>				4	4				
inscrits en Master 2				4	4				
<b>DIU Professeur 2nd degré</b>						1		1	
<b>DU Préparation agrég math</b>						1	1	2	
autres formations						2	1	3	
<b>TOTAL</b>	5	1	6	5	5	2	1	3	

**Parcours des étudiants inscrits en M1 mention chimie / parcours QESIS en 2021-2022**
**Parcours :**


	Situation en 2021-2022		Situation en 2022-2023		Situation en 2023-2024	
	Effectifs	% / à la cohorte observée	Effectifs	% / à la cohorte observée	Effectifs	% / à la cohorte observée
inscrits en Master 1	18	100%				
inscrits en Master 2			16	89%	1	6%
non réinscrits à l'UBE	0	0%	2	11%	17	94%
<b>TOTAL</b>	<b>18</b>	<b>100%</b>	<b>18</b>	<b>100%</b>	<b>18</b>	<b>100%</b>

**Détail du parcours et résultats aux examens :**

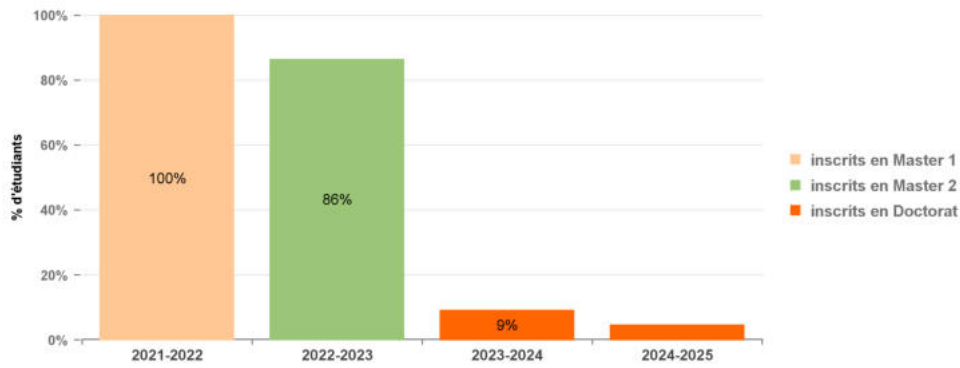
	2021-2022		TOTAL 2021-2022	2022-2023		2023-2024	
	Diplômés	Non diplômés		Diplômés	TOTAL 2022-2023	Diplômés	TOTAL 2023-2024
M1 chimie/parcours QESIS	17	1	18				
inscrits en Master 1	17	1	18				
M2 chimie/parcours QESIS				16	16		
M2 Economie appliq / MEOS						1	1
inscrits en Master 2				16	16	1	1
<b>TOTAL</b>	<b>17</b>	<b>1</b>	<b>18</b>	<b>16</b>	<b>16</b>	<b>1</b>	<b>1</b>

**Parcours des étudiants inscrits à l'UFR SVTE en 2021-2022**
**Parcours :**


	Situation en 2021-2022		Situation en 2022-2023		Situation en 2023-2024		Situation en 2024-2025	
	Effectifs	% / à la cohorte observée	Effectifs	% / à la cohorte observée	Effectifs	% / à la cohorte observée	Effectifs	% / à la cohorte observée
inscrits en Master 1	233	100%	3	1%				
inscrits en Master 2			207	89%	9	4%		
inscrits en Doctorat					11	5%	11	5%
autres formations			1	0%	9	4%	8	3%
<b>non réinscrits à l'UBE</b>	0	0%	22	9%	204	88%	214	92%
<b>TOTAL</b>	<b>233</b>	<b>100%</b>	<b>233</b>	<b>100%</b>	<b>233</b>	<b>100%</b>	<b>233</b>	<b>100%</b>

**Détail du parcours et résultats aux examens :**

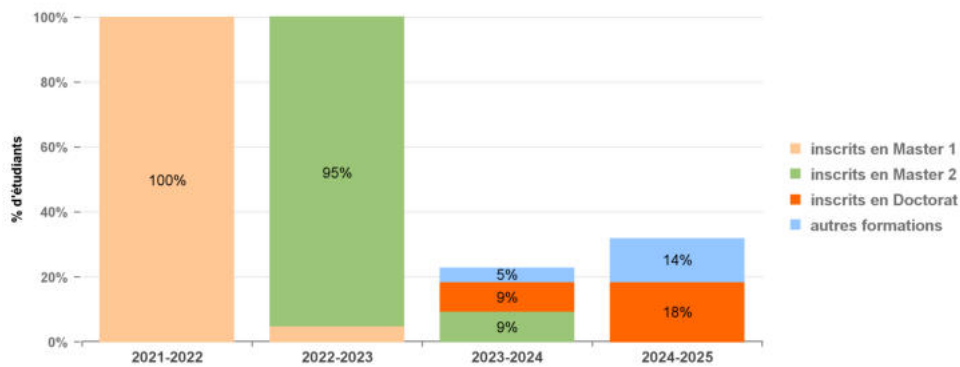
	Situation en 2021-2022		Situation en 2022-2023		Situation en 2023-2024	
	Diplômés	% / à la cohorte observée	Diplômés	% / à la cohorte observée	Diplômés	% / à la cohorte observée
inscrits en Master 1	219	94%	3	1%		
inscrits en Master 2			201	86%	7	3%
autres formations					6	3%
<b>TOTAL</b>	<b>219</b>		<b>204</b>		<b>13</b>	

**Parcours des étudiants inscrits en M1 AETPF parcours Agroécologie en 2021-2022**
**Parcours :**


	Situation en 2021-2022		Situation en 2022-2023		Situation en 2023-2024		Situation en 2024-2025	
	Effectifs	% / à la cohorte observée	Effectifs	% / à la cohorte observée	Effectifs	% / à la cohorte observée	Effectifs	% / à la cohorte observée
inscrits en Master 1	22	100%						
inscrits en Master 2			19	86%				
inscrits en Doctorat					2	9%	1	5%
<b>non réinscrits à l'UBE</b>	0	0%	3	14%	20	91%	21	95%
<b>TOTAL</b>	<b>22</b>	<b>100%</b>	<b>22</b>	<b>100%</b>	<b>22</b>	<b>100%</b>	<b>22</b>	<b>100%</b>

**Détail du parcours et résultats aux examens :**

	2021-2022	TOTAL	2022-2023	TOTAL	2023-2024	TOTAL
	Diplômés	2021-2022	Diplômés	2022-2023	Non diplômés	2023-2024
<b>M1 AETPF parcours Agroéco</b>	22	22				
inscrits en Master 1	22	22				
<b>M2 AETPF parcours Agroéco</b>			19	19		
inscrits en Master 2			19	19		
<b>Doctorat Bioch biolo mol</b>					1	1
<b>Doctorat Biolo pop écolo</b>					1	1
inscrits en Doctorat					2	2
<b>TOTAL</b>	<b>22</b>	<b>22</b>	<b>19</b>	<b>19</b>	<b>2</b>	<b>2</b>

**Parcours des étudiants inscrits en M1 mention biologie santé/ Biochimie Biologie Moléculaire en 2021-2022**
**Parcours :**


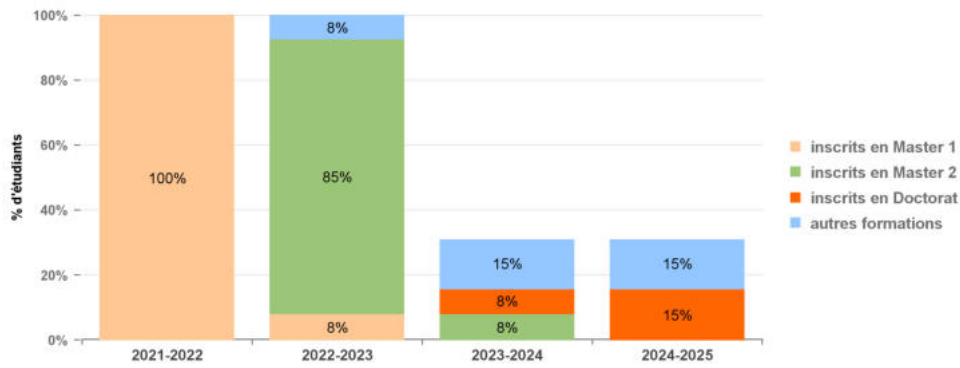
	Situation en 2021-2022		Situation en 2022-2023		Situation en 2023-2024		Situation en 2024-2025	
	Effectifs	% / à la cohorte observée	Effectifs	% / à la cohorte observée	Effectifs	% / à la cohorte observée	Effectifs	% / à la cohorte observée
inscrits en Master 1	22	100%	1	5%				
inscrits en Master 2			21	95%	2	9%		
inscrits en Doctorat					2	9%	4	18%
autres formations					1	5%	3	14%
<b>non réinscrits à l'UBE</b>	0	0%	0	0%	17	77%	15	68%
<b>TOTAL</b>	22	100%	22	100%	22	100%	22	100%

**Détail du parcours et résultats aux examens :**

	2021-2022		TOTAL 2021-2022	2022-2023		TOTAL 2022-2023	2023-2024		TOTAL 2023-2024
	Diplômés	Non diplômés		Diplômés	Non diplômés		Diplômés	Non diplômés	
<b>M1 biologie santé / BBM</b>	21	1	22	1	1				
inscrits en Master 1	21	1	22	1	1				
<b>M2 biologie santé / MIB</b>				11	11	1		1	
<b>M2 biologie santé / SCM</b>				9	9				
<b>M2 Innovative Drugs</b>						1		1	
<b>M2 Santé / AQPS</b>				1	1				
inscrits en Master 2				21	21	2		2	
<b>Doctorat Bioch biolo mol</b>							1	1	
<b>Doctorat Méd bioc cel phy</b>							1	1	
inscrits en Doctorat							2	2	
<b>DU Formation rech /FC</b>						1		1	
autres formations						1		1	
<b>TOTAL</b>	21	1	22	22	22	3	2	5	

Parcours des étudiants inscrits en M1mention biologie santé/ BiologieCellulairePhysiologieAnimal en 2021-2022

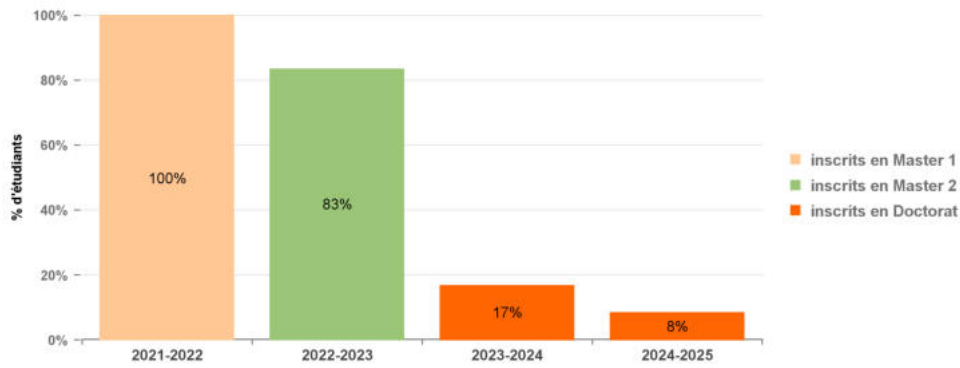
Parcours :



	Situation en 2021-2022		Situation en 2022-2023		Situation en 2023-2024		Situation en 2024-2025	
	Effectifs	% / à la cohorte observée	Effectifs	% / à la cohorte observée	Effectifs	% / à la cohorte observée	Effectifs	% / à la cohorte observée
inscrits en Master 1	13	100%	1	8%				
inscrits en Master 2			11	85%	1	8%		
inscrits en Doctorat					1	8%	2	15%
autres formations			1	8%	2	15%	2	15%
<b>non réinscrits à l'UBE</b>	0	0%	0	0%	9	69%	9	69%
<b>TOTAL</b>	<b>13</b>	<b>100%</b>	<b>13</b>	<b>100%</b>	<b>13</b>	<b>100%</b>	<b>13</b>	<b>100%</b>

Détail du parcours et résultats aux examens :

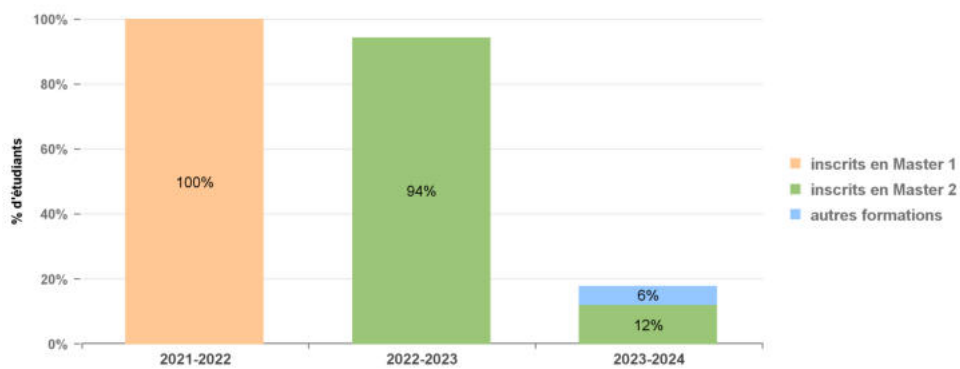
	2021-2022		TOTAL 2021-2022	2022-2023		TOTAL 2022-2023	2023-2024		TOTAL 2023-2024
	Diplômés	Non diplômés		Diplômés	Non diplômés		Diplômés	Non diplômés	
M1 biologie santé / BCPA	11	2	13	1		1			
inscrits en Master 1	11	2	13	1		1			
M2 biologie santé / MIB				3		3			
M2 biologie santé / SCM				6		6	1	1	
M2 NSA / nutrition-santé				1		1			
M2 NSA / PFAA VB				1		1			
inscrits en Master 2				11		11	1	1	
Doctorat Bioch biolo mol								1	
inscrits en Doctorat								1	
BUT 1 Informatique -Dijon					1	1			
BUT2 Info/RACDV Dijon fi							1	1	
DFG Médecine / 2ème année								1	
autres formations					1	1	1	1	
<b>TOTAL</b>	<b>11</b>	<b>2</b>	<b>13</b>	<b>12</b>	<b>1</b>	<b>13</b>	<b>2</b>	<b>2</b>	

**Parcours des étudiants inscrits en M1mention biologie santé/ BiologieIntégrative InteractionPME en 2021-2022**
**Parcours :**


	Situation en 2021-2022		Situation en 2022-2023		Situation en 2023-2024		Situation en 2024-2025	
	Effectifs	% / à la cohorte observée	Effectifs	% / à la cohorte observée	Effectifs	% / à la cohorte observée	Effectifs	% / à la cohorte observée
inscrits en Master 1	12	100%						
inscrits en Master 2			10	83%				
inscrits en Doctorat					2	17%	1	8%
<b>non réinscrits à l'UBE</b>	0	0%	2	17%	10	83%	11	92%
<b>TOTAL</b>	<b>12</b>	<b>100%</b>	<b>12</b>	<b>100%</b>	<b>12</b>	<b>100%</b>	<b>12</b>	<b>100%</b>

**Détail du parcours et résultats aux examens :**

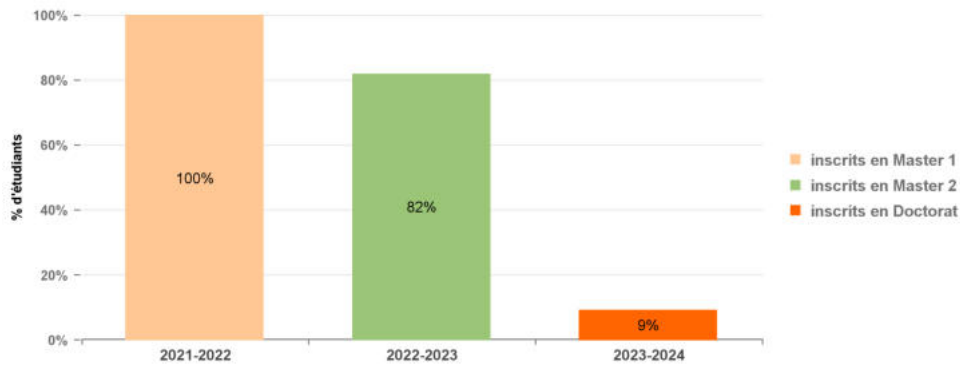
	2021-2022		TOTAL 2021-2022	2022-2023		TOTAL 2022-2023	2023-2024		TOTAL 2023-2024
	Diplômés	Non diplômés		Diplômés	Non diplômés				
<b>M1 biologie santé/ B2IPME</b>	11	1	12						
inscrits en Master 1	11	1	12						
<b>M2 biologie santé/ B2IPME</b>				10	10				
inscrits en Master 2				10	10				
<b>Doctorat Bioch biolo mol</b>						2	2	2	
inscrits en Doctorat						2	2	2	
<b>TOTAL</b>	<b>11</b>	<b>1</b>	<b>12</b>	<b>10</b>	<b>10</b>	<b>2</b>	<b>2</b>	<b>2</b>	

**Parcours des étudiants inscrits en M1 BiodiversitéEcologieEvolution/DynamiqConservatBiodiversit en 2021-2022**
**Parcours :**


	Situation en 2021-2022		Situation en 2022-2023		Situation en 2023-2024	
	Effectifs	% / à la cohorte observée	Effectifs	% / à la cohorte observée	Effectifs	% / à la cohorte observée
inscrits en Master 1	17	100%				
inscrits en Master 2			16	94%	2	12%
autres formations					1	6%
<b>non réinscrits à l'UBE</b>	0	0%	1	6%	14	82%
<b>TOTAL</b>	<b>17</b>	<b>100%</b>	<b>17</b>	<b>100%</b>	<b>17</b>	<b>100%</b>

**Détail du parcours et résultats aux examens :**

	2021-2022		TOTAL 2021-2022	2022-2023		TOTAL 2022-2023	2023-2024		TOTAL 2023-2024
	Diplômés	Non diplômés		Diplômés	Non diplômés		Diplômés	Non diplômés	
<b>M1BiodivEcologEvolu-DyCoB</b>	16	1	17						
inscrits en Master 1	16	1	17						
<b>M2BiodivEcologEvolu-DyCoB</b>				14	2	16	1	1	2
inscrits en Master 2				14	2	16	1	1	2
<b>DSER Sciences vie</b>								1	1
autres formations								1	1
<b>TOTAL</b>	<b>16</b>	<b>1</b>	<b>17</b>	<b>14</b>	<b>2</b>	<b>16</b>	<b>1</b>	<b>2</b>	<b>3</b>

**Parcours des étudiants inscrits en M1 mention biologie de la conservation en 2021-2022**
**Parcours :**


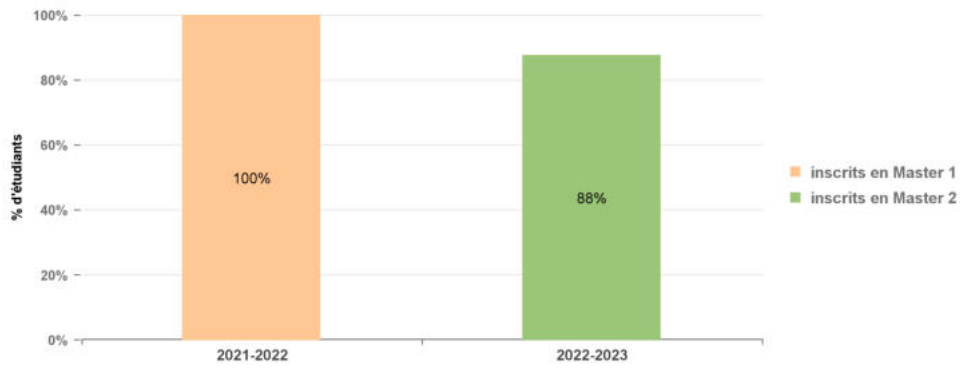
	Situation en 2021-2022		Situation en 2022-2023		Situation en 2023-2024	
	Effectifs	% / à la cohorte observée	Effectifs	% / à la cohorte observée	Effectifs	% / à la cohorte observée
inscrits en Master 1	11	100%				
inscrits en Master 2			9	82%		
inscrits en Doctorat					1	9%
<b>non réinscrits à l'UBE</b>	0	0%	2	18%	10	91%
<b>TOTAL</b>	<b>11</b>	<b>100%</b>	<b>11</b>	<b>100%</b>	<b>11</b>	<b>100%</b>

**Détail du parcours et résultats aux examens :**

	2021-2022		TOTAL 2021-2022	2022-2023		TOTAL 2022-2023	2023-2024		TOTAL 2023-2024
	Diplômés	Non diplômés		Diplômés	Non diplômés				
<b>M1 biologie conservation</b>	9	2	11						
inscrits en Master 1	9	2	11						
<b>M2 biologie conservation</b>				9	9				
inscrits en Master 2				9	9				
<b>Doctorat Biolo pop écolo</b>							1	1	
inscrits en Doctorat							1	1	
<b>TOTAL</b>	<b>9</b>	<b>2</b>	<b>11</b>	<b>9</b>	<b>9</b>		<b>1</b>	<b>1</b>	

### Parcours des étudiants inscrits en M1mention AETPF/ GestionEntreprisTechnoloInnovantAgroéquipem en 2021-2022

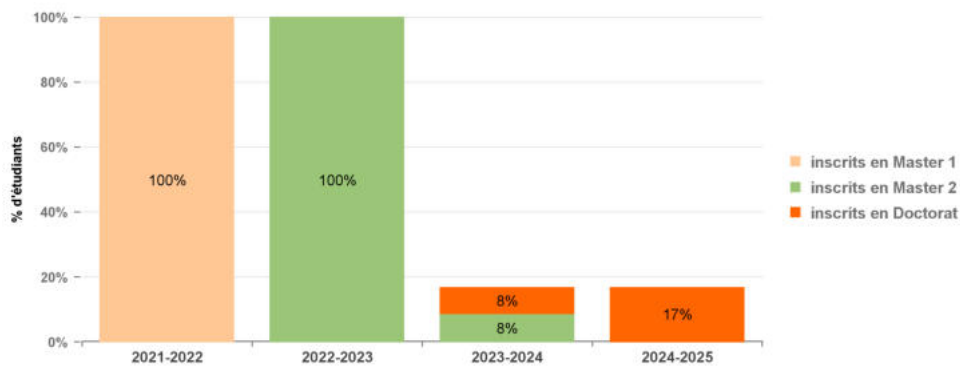
#### Parcours :



	Situation en 2021-2022		Situation en 2022-2023	
	Effectifs	% / à la cohorte observée	Effectifs	% / à la cohorte observée
inscrits en Master 1	16	100%		
inscrits en Master 2			14	88%
non réinscrits à l'UBE	0	0%	2	13%
<b>TOTAL</b>	<b>16</b>	<b>100%</b>	<b>16</b>	<b>100%</b>

#### Détail du parcours et résultats aux examens :

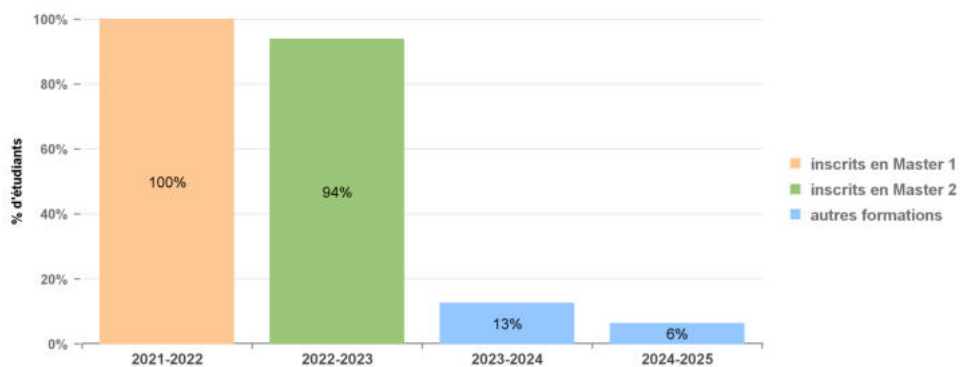
	2021-2022	TOTAL 2021-2022	2022-2023	TOTAL 2022-2023
	Diplômés		Diplômés	
<b>M1AETPF parcours GETIA</b>	16	16		
inscrits en Master 1	16	16		
<b>M2 AETPF parcours GETIA</b>			14	14
inscrits en Master 2			14	14
<b>TOTAL</b>	<b>16</b>	<b>16</b>	<b>14</b>	<b>14</b>

**Parcours des étudiants inscrits en M1mention STPE/ SédimentologiPaléontologiGéochimiGéoressourc en 2021-2022**
**Parcours :**


	Situation en 2021-2022		Situation en 2022-2023		Situation en 2023-2024		Situation en 2024-2025	
	Effectifs	% / à la cohorte observée	Effectifs	% / à la cohorte observée	Effectifs	% / à la cohorte observée	Effectifs	% / à la cohorte observée
inscrits en Master 1	12	100%						
inscrits en Master 2			12	100%	1	8%		
inscrits en Doctorat					1	8%	2	17%
<b>non réinscrits à l'UBE</b>	0	0%	0	0%	10	83%	10	83%
<b>TOTAL</b>	<b>12</b>	<b>100%</b>	<b>12</b>	<b>100%</b>	<b>12</b>	<b>100%</b>	<b>12</b>	<b>100%</b>

**Détail du parcours et résultats aux examens :**

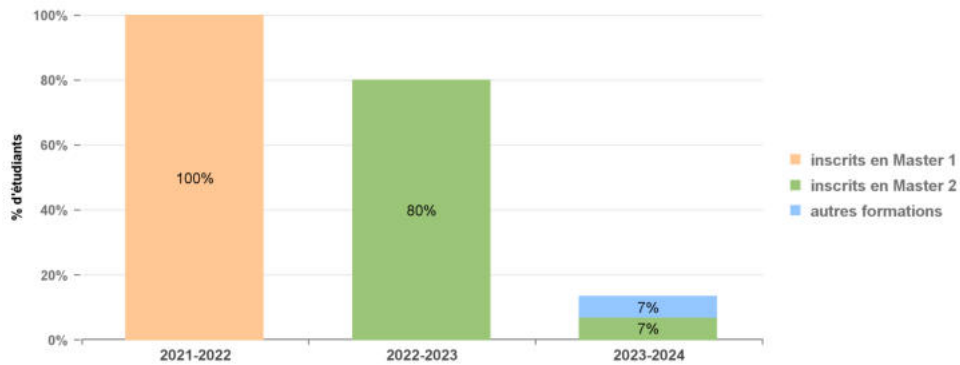
	2021-2022	TOTAL 2021-2022	2022-2023		TOTAL 2022-2023	2023-2024		TOTAL 2023-2024
	Diplômés		Diplômés	Non diplômés		Non diplômés		
<b>M1 STPE parcours SP2G</b>	12	12						
inscrits en Master 1	12	12						
<b>M2 STPE parcours SP2G</b>			10	2	12	1	1	1
inscrits en Master 2			10	2	12	1	1	1
<b>Doctorat Struct évo terre</b>						1	1	1
inscrits en Doctorat						1	1	1
<b>TOTAL</b>	<b>12</b>	<b>12</b>	<b>10</b>	<b>2</b>	<b>12</b>	<b>2</b>	<b>2</b>	<b>2</b>

**Parcours des étudiants inscrits en M1 Sc et Technolog Agricult Aliment Environn/MP2 en 2021-2022**
**Parcours :**


	Situation en 2021-2022		Situation en 2022-2023		Situation en 2023-2024		Situation en 2024-2025	
	Effectifs	% / à la cohorte observée	Effectifs	% / à la cohorte observée	Effectifs	% / à la cohorte observée	Effectifs	% / à la cohorte observée
inscrits en Master 1	16	100%						
inscrits en Master 2			15	94%				
autres formations					2	13%	1	6%
<b>non réinscrits à l'UBE</b>	0	0%	1	6%	14	88%	15	94%
<b>TOTAL</b>	<b>16</b>	<b>100%</b>	<b>16</b>	<b>100%</b>	<b>16</b>	<b>100%</b>	<b>16</b>	<b>100%</b>

**Détail du parcours et résultats aux examens :**

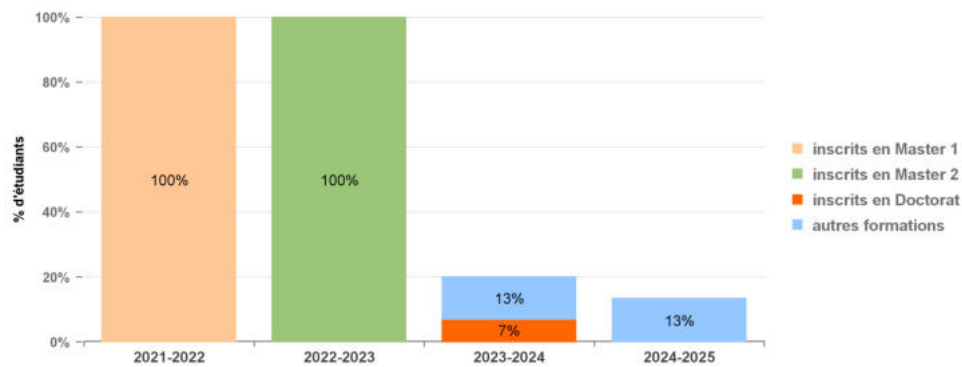
	2021-2022	TOTAL 2021-2022	2022-2023	TOTAL 2022-2023	2023-2024	TOTAL 2023-2024
	Diplômés		Diplômés		Diplômés	
<b>M1 MP2</b>	16	16				
inscrits en Master 1	16	16				
<b>M2 MP2</b>			15	15		
inscrits en Master 2			15	15		
DU FLE niveau A2/1er sem					1	1
DU FLE niveau B1/ 2è sem					1	1
autres formations					2	2
<b>TOTAL</b>	<b>16</b>	<b>16</b>	<b>15</b>	<b>15</b>	<b>2</b>	<b>2</b>

**Parcours des étudiants inscrits en M1 mention nutrition et sciences des aliments / Nutrition en 2021-2022**
**Parcours :**


	Situation en 2021-2022		Situation en 2022-2023		Situation en 2023-2024	
	Effectifs	% / à la cohorte observée	Effectifs	% / à la cohorte observée	Effectifs	% / à la cohorte observée
inscrits en Master 1	15	100%				
inscrits en Master 2			12	80%	1	7%
autres formations					1	7%
<b>non réinscrits à l'UBE</b>	0	0%	3	20%	13	87%
<b>TOTAL</b>	<b>15</b>	<b>100%</b>	<b>15</b>	<b>100%</b>	<b>15</b>	<b>100%</b>

**Détail du parcours et résultats aux examens :**

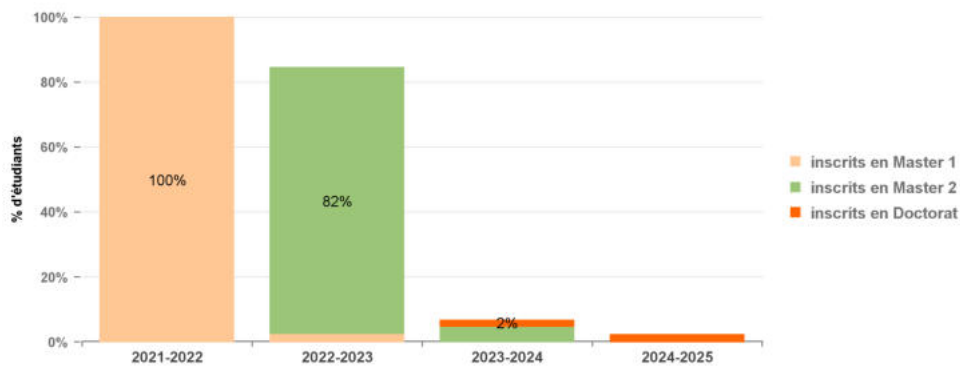
	2021-2022	TOTAL 2021-2022	2022-2023		TOTAL 2022-2023	2023-2024		TOTAL 2023-2024
	Diplômés		Diplômés	Non diplômés		Diplômés	Non diplômés	
<b>M1 NSA / nutrition</b>	15	15						
inscrits en Master 1	15	15						
<b>M2 NSA / A3DD</b>			1		1			
<b>M2 NSA / nutrition-santé</b>			10	1	11	1		1
inscrits en Master 2			11	1	12	1		1
<b>DU Alimentation santé</b>							1	1
autres formations							1	1
<b>TOTAL</b>	<b>15</b>	<b>15</b>	<b>11</b>	<b>1</b>	<b>12</b>	<b>1</b>	<b>1</b>	<b>2</b>

**Parcours des étudiants inscrits en M1 Sc et Technol Agricul Aliment Environn/P2FOOD en 2021-2022**
**Parcours :**


	Situation en 2021-2022		Situation en 2022-2023		Situation en 2023-2024		Situation en 2024-2025	
	Effectifs	% / à la cohorte observée	Effectifs	% / à la cohorte observée	Effectifs	% / à la cohorte observée	Effectifs	% / à la cohorte observée
inscrits en Master 1	15	100%						
inscrits en Master 2			15	100%				
inscrits en Doctorat					1	7%		
autres formations					2	13%	2	13%
<b>non réinscrits à l'UBE</b>	0	0%	0	0%	12	80%	13	87%
<b>TOTAL</b>	15	100%	15	100%	15	100%	15	100%

**Détail du parcours et résultats aux examens :**

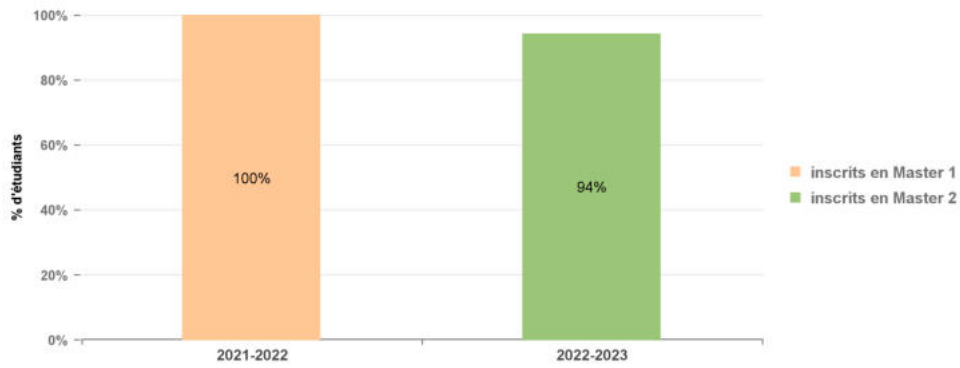
	2021-2022		TOTAL 2021-2022	2022-2023		TOTAL 2022-2023	2023-2024		TOTAL 2023-2024
	Diplômés	Non diplômés		Diplômés	Non diplômés		Diplômés	Non diplômés	
<b>M1 P2FOOD</b>	14	1	15						
inscrits en Master 1	14	1	15						
<b>M2 P2FOOD</b>				14	1	15			
inscrits en Master 2				14	1	15			
<b>Doctorat Méd sant env sté</b>								1	1
inscrits en Doctorat								1	1
<b>DU FLE niveau A1/ 1er sem</b>							1		1
<b>DU FLE niveau A2/ 2e sem</b>							1		1
autres formations							2		2
<b>TOTAL</b>	14	1	15	14	1	15	2	1	3

**Parcours des étudiants inscrits en M1 mention nutrition et sciences des aliments/ ScienceAliment en 2021-2022**
**Parcours :**


	Situation en 2021-2022		Situation en 2022-2023		Situation en 2023-2024		Situation en 2024-2025	
	Effectifs	% / à la cohorte observée	Effectifs	% / à la cohorte observée	Effectifs	% / à la cohorte observée	Effectifs	% / à la cohorte observée
inscrits en Master 1	45	100%	1	2%				
inscrits en Master 2			37	82%	2	4%		
inscrits en Doctorat					1	2%	1	2%
<b>non réinscrits à l'UBE</b>	0	0%	7	16%	42	93%	44	98%
<b>TOTAL</b>	45	100%	45	100%	45	100%	45	100%

**Détail du parcours et résultats aux examens :**

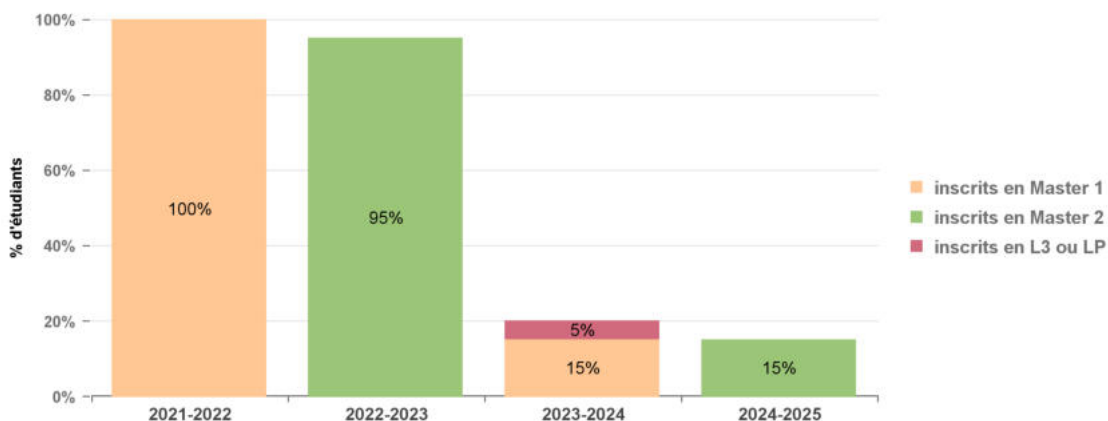
	2021-2022		TOTAL 2021-2022	2022-2023		TOTAL 2022-2023	2023-2024		TOTAL 2023-2024
	Diplômés	Non diplômés		Diplômés	Non diplômés		Diplômés	Non diplômés	
<b>M1 NSA / SciencesAliments</b>	40	5	45	1	1				
inscrits en Master 1	40	5	45	1	1				
<b>M2 chimie/parcours QESIS</b>						1		1	
<b>M2 MP2</b>				3	3				
<b>M2 NSA / A3DD</b>				7	7				
<b>M2 NSA / AMAQ</b>				19	19	1		1	
<b>M2 NSA / ESCAI</b>				3	3				
<b>M2 NSA / PFAA VB</b>				5	5				
inscrits en Master 2				37	37	2		2	
<b>Doctorat Biotec agro-alim</b>							1	1	
inscrits en Doctorat							1	1	
<b>TOTAL</b>	40	5	45	38	38	2	1	3	

**Parcours des étudiants inscrits en M1 mention STPE/ Sol, Eau, Milieux, Environnement en 2021-2022**
**Parcours :**


	Situation en 2021-2022		Situation en 2022-2023	
	Effectifs	% / à la cohorte observée	Effectifs	% / à la cohorte observée
inscrits en Master 1	17	100%		
inscrits en Master 2			16	94%
non réinscrits à l'UBE	0	0%	1	6%
<b>TOTAL</b>	<b>17</b>	<b>100%</b>	<b>17</b>	<b>100%</b>

**Détail du parcours et résultats aux examens :**

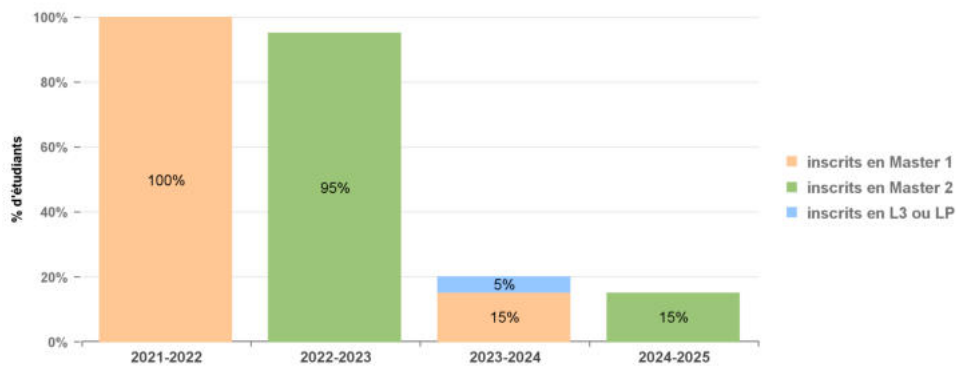
	2021-2022		TOTAL 2021-2022	2022-2023		TOTAL 2022-2023
	Diplômés	Non diplômés		Diplômés		
<b>M1 STPE parcours SEME</b>	16	1	17			
inscrits en Master 1	16	1	17			
<b>M2 STPE parcours SEME</b>				16	16	
inscrits en Master 2				16	16	
<b>TOTAL</b>	<b>16</b>	<b>1</b>	<b>17</b>	<b>16</b>	<b>16</b>	

**Parcours des étudiants inscrits à l'IUVV en 2021-2022**
**Parcours :**


	Situation en 2021-2022		Situation en 2022-2023		Situation en 2023-2024		Situation en 2024-2025	
	Effectifs	% / à la cohorte observée	Effectifs	% / à la cohorte observée	Effectifs	% / à la cohorte observée	Effectifs	% / à la cohorte observée
inscrits en Master 1	20	100%			3	15%		
inscrits en Master 2			19	95%			3	15%
inscrits en L3 ou LP					1	5%		
<b>non réinscrits à l'UBE</b>	0	0%	1	5%	16	80%	17	85%
<b>TOTAL</b>	<b>20</b>	<b>100%</b>	<b>20</b>	<b>100%</b>	<b>20</b>	<b>100%</b>	<b>20</b>	<b>100%</b>

**Détail du parcours et résultats aux examens :**

	Situation en 2021-2022		Situation en 2022-2023		Situation en 2023-2024	
	Diplômés	% / à la cohorte observée	Diplômés	% / à la cohorte observée	Diplômés	% / à la cohorte observée
inscrits en Master 1	19	95%				
inscrits en Master 2			19	95%		
inscrits en L3 ou LP					1	5%
<b>TOTAL</b>	<b>19</b>		<b>19</b>		<b>1</b>	

**Parcours des étudiants inscrits en M1 mention sciences de la vigne et du vin/ Vigne-Vin-Terroir en 2021-2022**
**Parcours :**


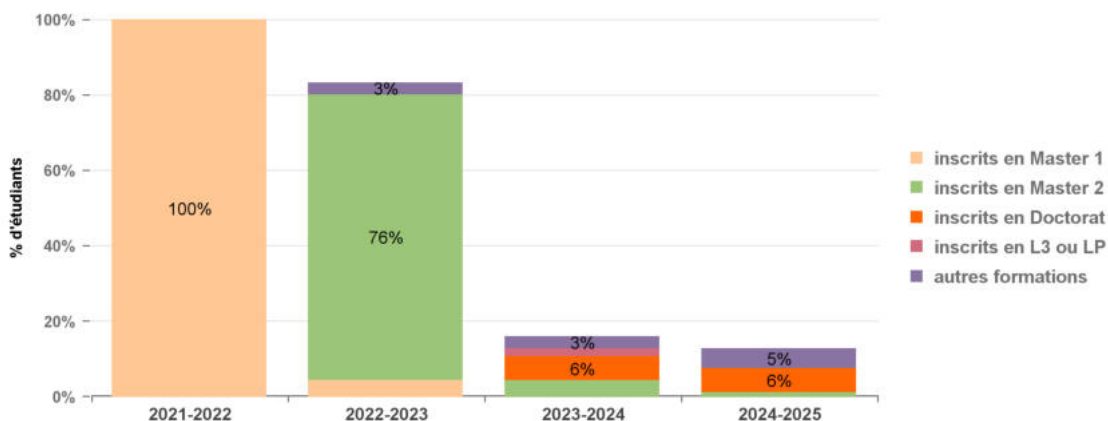
	Situation en 2021-2022		Situation en 2022-2023		Situation en 2023-2024		Situation en 2024-2025	
	Effectifs	% / à la cohorte observée	Effectifs	% / à la cohorte observée	Effectifs	% / à la cohorte observée	Effectifs	% / à la cohorte observée
inscrits en Master 1	20	100%			3	15%		
inscrits en Master 2			19	95%			3	15%
inscrits en L3 ou LP					1	5%		
<b>non réinscrits à l'UBE</b>	0	0%	1	5%	16	80%	17	85%
<b>TOTAL</b>	<b>20</b>	<b>100%</b>	<b>20</b>	<b>100%</b>	<b>20</b>	<b>100%</b>	<b>20</b>	<b>100%</b>

**Détail du parcours et résultats aux examens :**

	2021-2022		TOTAL 2021-2022	2022-2023		TOTAL 2022-2023	2023-2024		TOTAL 2023-2024
	Diplômés	Non diplômés		Diplômés	Non diplômés		Diplômés	Non diplômés	
1re a DNO								3	3
M1SciencesVigneVin/ VVT	19	1	20						
inscrits en Master 1	19	1	20					3	3
M2SciencesVigneVin/ VVT				19	19				
inscrits en Master 2				19	19				
LP commerc prod alim CVO							1		1
inscrits en L3 ou LP							1		1
<b>TOTAL</b>	<b>19</b>	<b>1</b>	<b>20</b>	<b>19</b>	<b>19</b>	<b>1</b>	<b>3</b>	<b>4</b>	

## Parcours des étudiants inscrits à l'UFR STAPS en 2021-2022

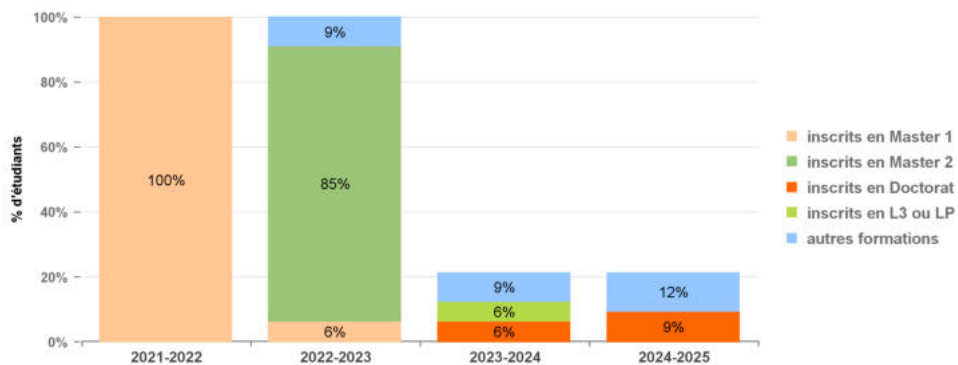
### Parcours :



	Situation en 2021-2022		Situation en 2022-2023		Situation en 2023-2024		Situation en 2024-2025	
	Effectifs	% / à la cohorte observée	Effectifs	% / à la cohorte observée	Effectifs	% / à la cohorte observée	Effectifs	% / à la cohorte observée
inscrits en Master 1	95	100%	4	4%				
inscrits en Master 2			72	76%	4	4%	1	1%
inscrits en Doctorat					6	6%	6	6%
inscrits en L3 ou LP					2	2%		
autres formations			3	3%	3	3%	5	5%
<b>non réinscrits à l'UBE</b>	0	0%	16	17%	80	84%	83	87%
<b>TOTAL</b>	<b>95</b>	<b>100%</b>	<b>95</b>	<b>100%</b>	<b>95</b>	<b>100%</b>	<b>95</b>	<b>100%</b>

### Détail du parcours et résultats aux examens :

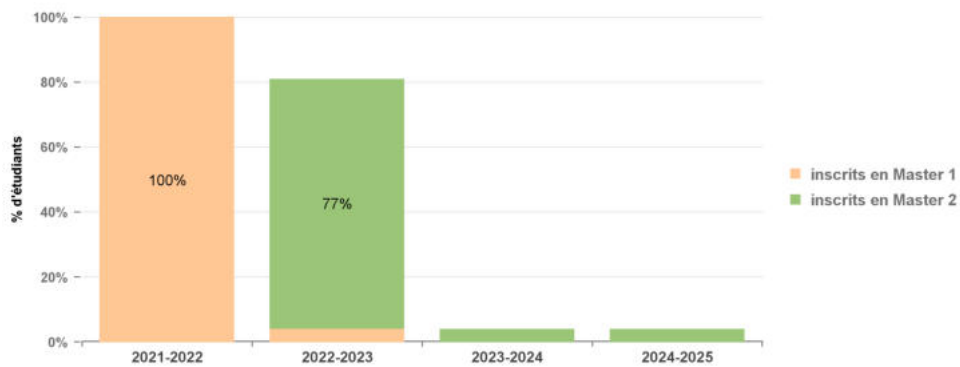
	Situation en 2021-2022		Situation en 2022-2023		Situation en 2023-2024	
	Diplômés	% / à la cohorte observée	Diplômés	% / à la cohorte observée	Diplômés	% / à la cohorte observée
inscrits en Master 1	78	82%	2	2%		
inscrits en Master 2			69	73%	2	2%
inscrits en L3 ou LP					2	2%
<b>TOTAL</b>	<b>78</b>		<b>71</b>		<b>4</b>	

**Parcours des étudiants inscrits en M1 STAPS mention activité physique adaptée et santé en 2021-2022**
**Parcours :**


	Situation en 2021-2022		Situation en 2022-2023		Situation en 2023-2024		Situation en 2024-2025	
	Effectifs	% / à la cohorte observée	Effectifs	% / à la cohorte observée	Effectifs	% / à la cohorte observée	Effectifs	% / à la cohorte observée
inscrits en Master 1	33	100%	2	6%				
inscrits en Master 2			28	85%				
inscrits en Doctorat					2	6%	3	9%
inscrits en L3 ou LP					2	6%		
autres formations			3	9%	3	9%	4	12%
<b>non réinscrits à l'UBE</b>	0	0%	0	0%	26	79%	26	79%
<b>TOTAL</b>	<b>33</b>	<b>100%</b>	<b>33</b>	<b>100%</b>	<b>33</b>	<b>100%</b>	<b>33</b>	<b>100%</b>

**Détail du parcours et résultats aux examens :**

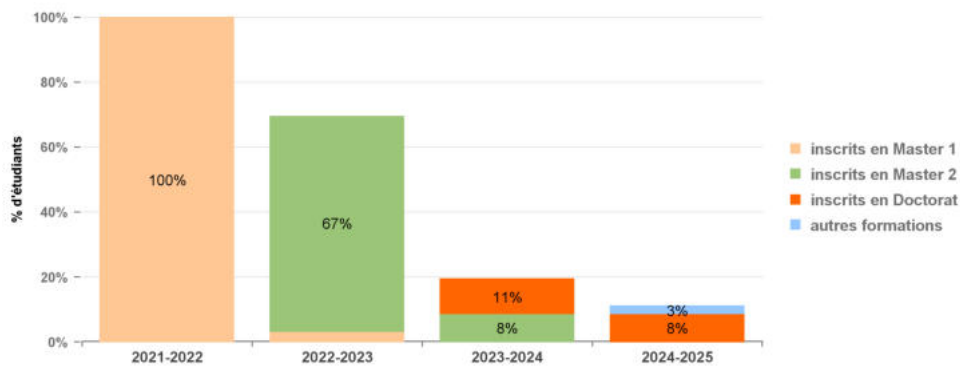
	2021-2022		TOTAL 2021-2022	2022-2023		TOTAL 2022-2023	2023-2024		TOTAL 2023-2024
	Diplômés	Non diplômés		Diplômés	Non diplômés		Diplômés	Non diplômés	
<b>M1 STAPS APAS</b>	31	2	33		2	2			
inscrits en Master 1	31	2	33		2	2			
<b>M2 APAS réad rééd plastic</b>				28		28			
inscrits en Master 2				28		28			
<b>Doctorat Sciences sport</b>								1	1
<b>Doctorat Staps</b>								1	1
inscrits en Doctorat								2	2
<b>L3 STAPS Entraînement (Di</b>							1		1
<b>L3 STAPS manag sport</b>							1		1
inscrits en L3 ou LP							2		2
<b>cy 1 IFMK Nevers / 2è a</b>								2	2
<b>Cyc 1 IFMK Nevers / 1èr a</b>					2	2			
<b>Cycle 1 IFMK / 1ère année</b>					1	1			
<b>Cycle 1 IFMK / 2ème année</b>								1	1
autres formations					3	3		3	3
<b>TOTAL</b>	<b>31</b>	<b>2</b>	<b>33</b>	<b>28</b>	<b>5</b>	<b>33</b>	<b>2</b>	<b>5</b>	<b>7</b>

**Parcours des étudiants inscrits en M1 STAPS mention management du sport parcours CCMS&D en 2021-2022**
**Parcours :**


	Situation en 2021-2022		Situation en 2022-2023		Situation en 2023-2024		Situation en 2024-2025	
	Effectifs	% / à la cohorte observée	Effectifs	% / à la cohorte observée	Effectifs	% / à la cohorte observée	Effectifs	% / à la cohorte observée
<b>inscrits en Master 1</b>	26	100%	1	4%				
<b>inscrits en Master 2</b>			20	77%	1	4%	1	4%
<b>non réinscrits à l'UBE</b>	0	0%	5	19%	25	96%	25	96%
<b>TOTAL</b>	<b>26</b>	<b>100%</b>	<b>26</b>	<b>100%</b>	<b>26</b>	<b>100%</b>	<b>26</b>	<b>100%</b>

**Détail du parcours et résultats aux examens :**

	2021-2022		TOTAL 2021-2022	2022-2023		2023-2024		TOTAL 2023-2024
	Diplômés	Non diplômés		Diplômés	TOTAL 2022-2023	Diplômés	TOTAL 2023-2024	
<b>M1 manag sport CCMS&amp;D</b>	21	5	26	1	1			
inscrits en Master 1	21	5	26	1	1			
<b>M2 manag sport CCMS&amp;D</b>				20	20	1	1	
inscrits en Master 2				20	20	1	1	
<b>TOTAL</b>	<b>21</b>	<b>5</b>	<b>26</b>	<b>21</b>	<b>21</b>	<b>1</b>	<b>1</b>	

**Parcours des étudiants inscrits en M1 mention Entraînem Optimisat Perform Sportiv / EPPMMS en 2021-2022**
**Parcours :**


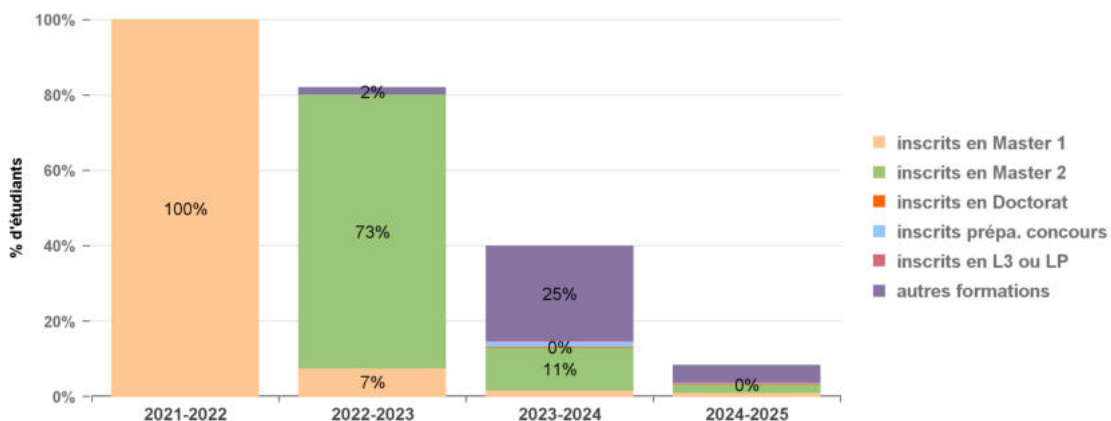
	Situation en 2021-2022		Situation en 2022-2023		Situation en 2023-2024		Situation en 2024-2025	
	Effectifs	% / à la cohorte observée	Effectifs	% / à la cohorte observée	Effectifs	% / à la cohorte observée	Effectifs	% / à la cohorte observée
inscrits en Master 1	36	100%	1	3%				
inscrits en Master 2			24	67%	3	8%		
inscrits en Doctorat					4	11%	3	8%
autres formations							1	3%
<b>non réinscrits à l'UBE</b>	0	0%	11	31%	29	81%	32	89%
<b>TOTAL</b>	36	100%	36	100%	36	100%	36	100%

**Détail du parcours et résultats aux examens :**

	2021-2022		TOTAL 2021-2022	2022-2023		TOTAL 2022-2023	2023-2024		TOTAL 2023-2024
	Diplômés	Non diplômés		Diplômés	Non diplômés		Diplômés	Non diplômés	
<b>M1 STAPS EOPS / EPPMMS</b>	26	10	36	1		1			
inscrits en Master 1	26	10	36	1		1			
<b>M2 STAPS EOPS / EPPMMS</b>				21	3	24	1	2	3
inscrits en Master 2				21	3	24	1	2	3
<b>Doctorat Psychologie</b>								1	1
<b>Doctorat Staps</b>								3	3
inscrits en Doctorat								4	4
<b>TOTAL</b>	26	10	36	22	3	25	1	6	7

## Parcours des étudiants inscrits à l'INSPE en 2021-2022

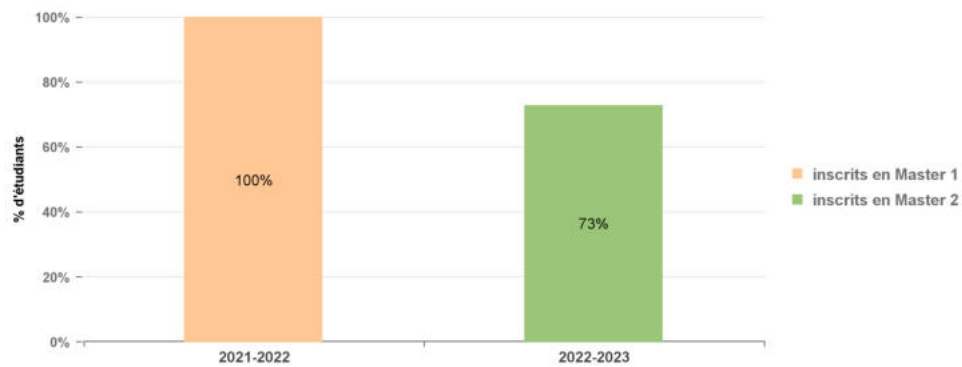
### Parcours :



	Situation en 2021-2022		Situation en 2022-2023		Situation en 2023-2024		Situation en 2024-2025	
	Effectifs	% / à la cohorte observée	Effectifs	% / à la cohorte observée	Effectifs	% / à la cohorte observée	Effectifs	% / à la cohorte observée
inscrits en Master 1	645	100%	47	7%	9	1%	5	1%
inscrits en Master 2			469	73%	73	11%	14	2%
inscrits en Doctorat					2	0%	2	0%
inscrits prépa. concours					9	1%	1	0%
inscrits en L3 ou LP					1	0%	1	0%
autres formations			12	2%	163	25%	30	5%
<b>non réinscrits à l'UBE</b>	<b>0</b>	<b>0%</b>	<b>117</b>	<b>18%</b>	<b>388</b>	<b>60%</b>	<b>592</b>	<b>92%</b>
<b>TOTAL</b>	<b>645</b>	<b>100%</b>	<b>645</b>	<b>100%</b>	<b>645</b>	<b>100%</b>	<b>645</b>	<b>100%</b>

### Détail du parcours et résultats aux examens :

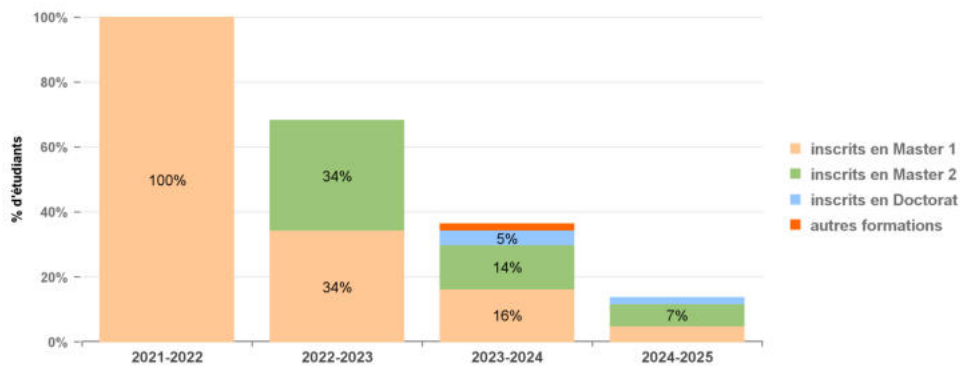
	Situation en 2021-2022		Situation en 2022-2023		Situation en 2023-2024	
	Diplômés	% / à la cohorte observée	Diplômés	% / à la cohorte observée	Diplômés	% / à la cohorte observée
inscrits en Master 1	500	78%	26	4%	3	0%
inscrits en Master 2			412	64%	55	9%
autres formations			9	1%	1	0%
<b>TOTAL</b>	<b>500</b>		<b>447</b>		<b>59</b>	

**Parcours des étudiants inscrits en M1 mention MEEF / Pratiques et Ingénierie Formation - 2A2P en 2021-2022**
**Parcours :**


	Situation en 2021-2022		Situation en 2022-2023	
	Effectifs	% / à la cohorte observée	Effectifs	% / à la cohorte observée
inscrits en Master 1	11	100%		
inscrits en Master 2			8	73%
non réinscrits à l'UBE	0	0%	3	27%
<b>TOTAL</b>	<b>11</b>	<b>100%</b>	<b>11</b>	<b>100%</b>

**Détail du parcours et résultats aux examens :**

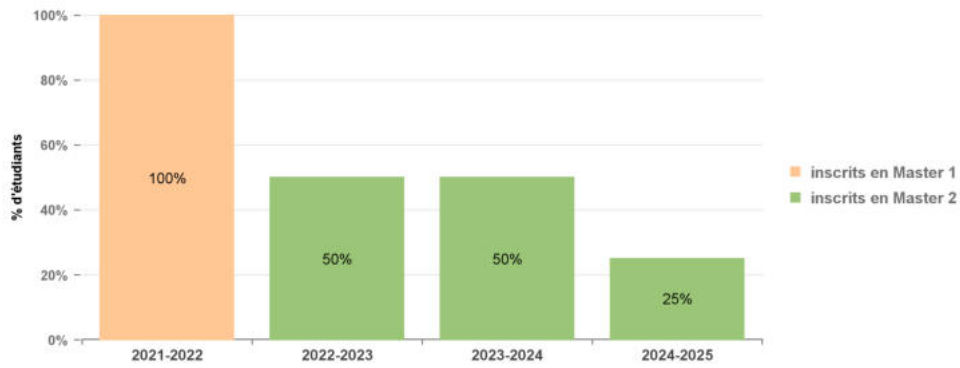
	2021-2022		TOTAL 2021-2022	2022-2023		TOTAL 2022-2023
	Diplômés	Non diplômés		Diplômés	Non diplômés	
M1 MEEF / PIF - 2A2P	8	3	11			
inscrits en Master 1	8	3	11			
M2 MEEF / PIF - 2A2P				7	1	8
inscrits en Master 2				7	1	8
<b>TOTAL</b>	<b>8</b>	<b>3</b>	<b>11</b>	<b>7</b>	<b>1</b>	<b>8</b>

**Parcours des étudiants inscrits en M1 mention sciences de l'éducation parcours ESE en 2021-2022**
**Parcours :**


	Situation en 2021-2022		Situation en 2022-2023		Situation en 2023-2024		Situation en 2024-2025	
	Effectifs	% / à la cohorte observée	Effectifs	% / à la cohorte observée	Effectifs	% / à la cohorte observée	Effectifs	% / à la cohorte observée
inscrits en Master 1	44	100%	15	34%	7	16%	2	5%
inscrits en Master 2			15	34%	6	14%	3	7%
inscrits en Doctorat					2	5%	1	2%
autres formations					1	2%		
<b>non réinscrits à l'UBE</b>	0	0%	14	32%	28	64%	38	86%
<b>TOTAL</b>	44	100%	44	100%	44	100%	44	100%

**Détail du parcours et résultats aux examens :**

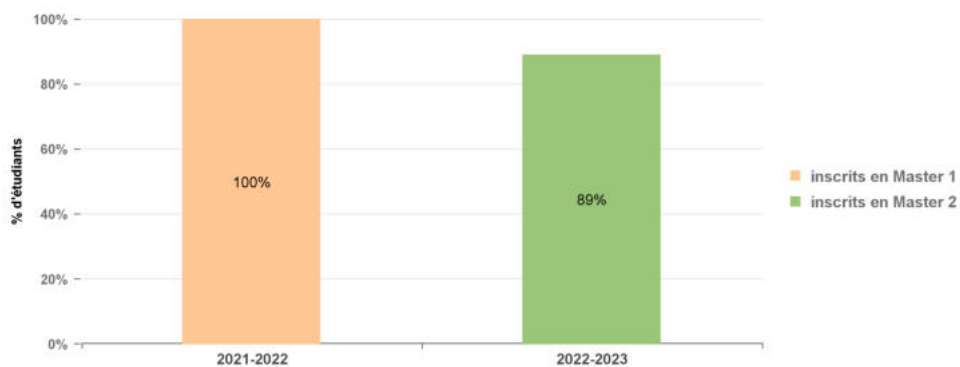
	2021-2022		TOTAL 2021-2022	2022-2023		TOTAL 2022-2023	2023-2024		TOTAL 2023-2024
	Diplômés	Non diplômés		Diplômés	Non diplômés		Diplômés	Non diplômés	
M1 MEEF 2nd deg ScGestion					1	1			
M1 MEEF encadr éduc / CPE								1	1
M1 sciences éducat ESE	17	27	44	2	12	14	1	5	6
inscrits en Master 1	17	27	44	2	13	15	1	6	7
M2 Sciences du Langage				1		1			
M2 sciences éducat ESE				9	4	13	2	4	6
M2 sciences éducat CCRF				1		1			
inscrits en Master 2				11	4	15	2	4	6
Doctorat Sc éducation								2	2
inscrits en Doctorat								2	2
DIU Professeurs / CPE							1		1
autres formations							1		1
<b>TOTAL</b>	17	27	44	13	17	30	4	12	16

**Parcours des étudiants inscrits en M1 mention MEEF/ Pratiques et Ingénierie de Formation - EBEP en 2021-2022**
**Parcours :**


	Situation en 2021-2022		Situation en 2022-2023		Situation en 2023-2024		Situation en 2024-2025	
	Effectifs	% / à la cohorte observée	Effectifs	% / à la cohorte observée	Effectifs	% / à la cohorte observée	Effectifs	% / à la cohorte observée
<b>inscrits en Master 1</b>	4	100%						
<b>inscrits en Master 2</b>			2	50%	2	50%	1	25%
<b>non réinscrits à l'UBE</b>	0	0%	2	50%	2	50%	3	75%
<b>TOTAL</b>	<b>4</b>	<b>100%</b>	<b>4</b>	<b>100%</b>	<b>4</b>	<b>100%</b>	<b>4</b>	<b>100%</b>

**Détail du parcours et résultats aux examens :**

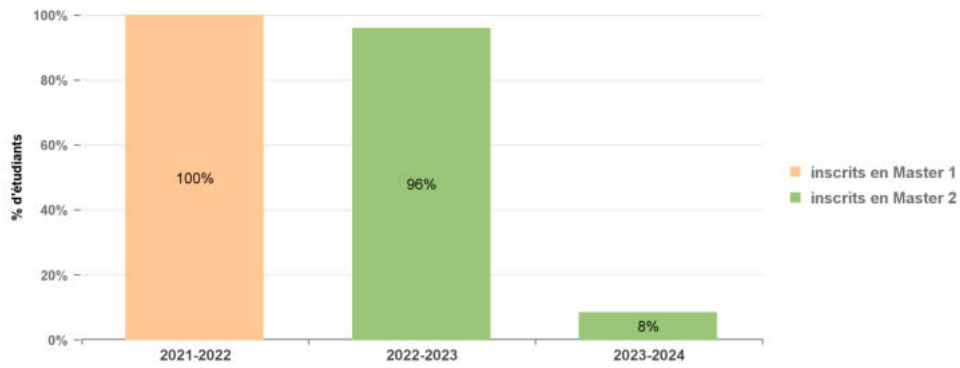
	2021-2022		TOTAL 2021-2022	2022-2023		TOTAL 2022-2023	2023-2024		TOTAL 2023-2024
	Diplômés	Non diplômés		Non diplômés	Non diplômés				
<b>M1 MEEF / PIF - EBEP</b>	3	1	4						
inscrits en Master 1	3	1	4						
<b>M2 MEEF / PIF - EBEP</b>				2	2	2	2	2	
inscrits en Master 2				2	2	2	2	2	
<b>TOTAL</b>	<b>3</b>	<b>1</b>	<b>4</b>	<b>2</b>	<b>2</b>	<b>2</b>	<b>2</b>	<b>2</b>	

**Parcours des étudiants inscrits en M1 mention sciences de l'éducation / parcours CCRF en 2021-2022**
**Parcours :**


	Situation en 2021-2022		Situation en 2022-2023	
	Effectifs	% / à la cohorte observée	Effectifs	% / à la cohorte observée
inscrits en Master 1	9	100%		
inscrits en Master 2			8	89%
non réinscrits à l'UBE	0	0%	1	11%
<b>TOTAL</b>	<b>9</b>	<b>100%</b>	<b>9</b>	<b>100%</b>

**Détail du parcours et résultats aux examens :**

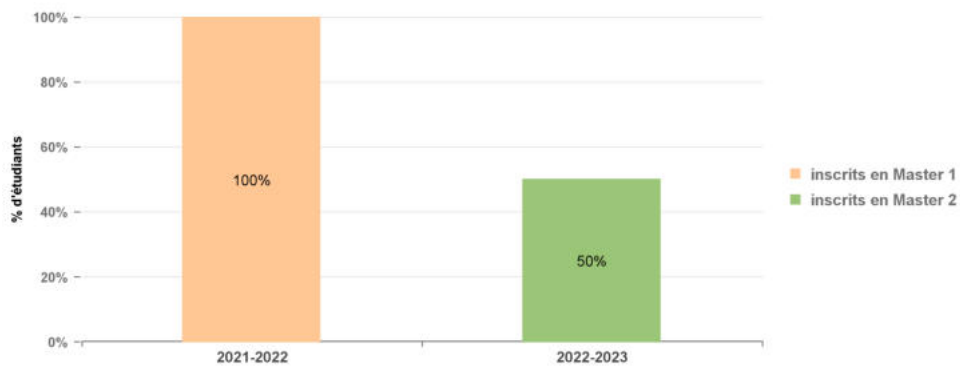
	2021-2022		TOTAL 2021-2022	2022-2023		TOTAL 2022-2023
	Diplômés	Non diplômés		Diplômés	Non diplômés	
<b>M1 sciences éduc CCRF</b>	8	1	9			
inscrits en Master 1	8	1	9			
<b>M2 sciences éduc CCRF</b>				7	1	8
inscrits en Master 2				7	1	8
<b>TOTAL</b>	<b>8</b>	<b>1</b>	<b>9</b>	<b>7</b>	<b>1</b>	<b>8</b>

**Parcours des étudiants inscrits en M1 mention Direction de Projets ou Etablissements Culturels en 2021-2022**
**Parcours :**


	Situation en 2021-2022		Situation en 2022-2023		Situation en 2023-2024	
	Effectifs	% / à la cohorte observée	Effectifs	% / à la cohorte observée	Effectifs	% / à la cohorte observée
inscrits en Master 1	24	100%				
inscrits en Master 2			23	96%	2	8%
non réinscrits à l'UBE	0	0%	1	4%	22	92%
<b>TOTAL</b>	<b>24</b>	<b>100%</b>	<b>24</b>	<b>100%</b>	<b>24</b>	<b>100%</b>

**Détail du parcours et résultats aux examens :**

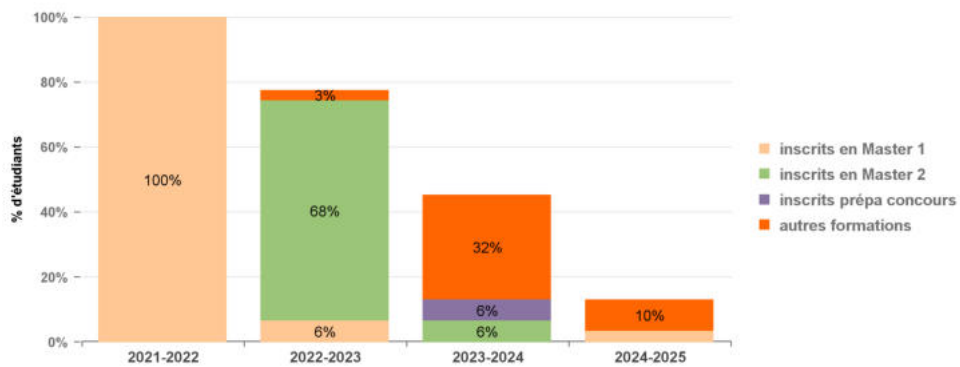
	2021-2022		TOTAL 2021-2022	2022-2023		TOTAL 2022-2023	2023-2024		TOTAL 2023-2024
	Diplômés	Non diplômés		Diplômés	Non diplômés		Diplômés		
M1Direct Proj Etab Cultur	22	2	24						
inscrits en Master 1	22	2	24						
M2 DPEC action culturelle				18		18	2	2	
M2DPEC-Projets Intercult.				3	2	5			
inscrits en Master 2				21	2	23	2	2	
<b>TOTAL</b>	<b>22</b>	<b>2</b>	<b>24</b>	<b>21</b>	<b>2</b>	<b>23</b>	<b>2</b>	<b>2</b>	

**Parcours des étudiants inscrits en M1 mention MEEF 2nd degré, Professeur Langu Vivant/ALLEMAND en 2021-2022**
**Parcours :**


	Situation en 2021-2022		Situation en 2022-2023	
	Effectifs	% / à la cohorte observée	Effectifs	% / à la cohorte observée
inscrits en Master 1	4	100%		
inscrits en Master 2			2	50%
non réinscrits à l'UBE	0	0%	2	50%
<b>TOTAL</b>	<b>4</b>	<b>100%</b>	<b>4</b>	<b>100%</b>

**Détail du parcours et résultats aux examens :**

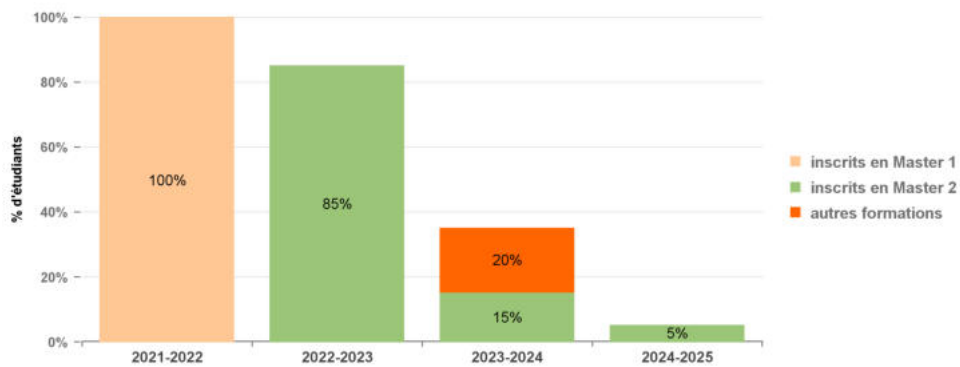
	2021-2022		TOTAL 2021-2022	2022-2023		TOTAL 2022-2023
	Diplômés	Non diplômés		Diplômés		
<b>M1 MEEF 2nd degr ALLEMAND</b>	2	2	4			
inscrits en Master 1	2	2	4			
<b>M2 MEEF 2nd degr ALLEMAND</b>				2	2	
inscrits en Master 2				2	2	
<b>TOTAL</b>	<b>2</b>	<b>2</b>	<b>4</b>	<b>2</b>	<b>2</b>	

**Parcours des étudiants inscrits en M1 mention MEEF 2nd degré, Professeur Langue Vivante/ANGLAIS en 2021-2022**
**Parcours :**


	Situation en 2021-2022		Situation en 2022-2023		Situation en 2023-2024		Situation en 2024-2025	
	Effectifs	% / à la cohorte observée	Effectifs	% / à la cohorte observée	Effectifs	% / à la cohorte observée	Effectifs	% / à la cohorte observée
inscrits en Master 1	31	100%	2	6%			1	3%
inscrits en Master 2			21	68%	2	6%		
inscrits prépa concours					2	6%		
autres formations			1	3%	10	32%	3	10%
<b>non réinscrits à l'UBE</b>	0	0%	7	23%	17	55%	27	87%
<b>TOTAL</b>	31	100%	31	100%	31	100%	31	100%

**Détail du parcours et résultats aux examens :**

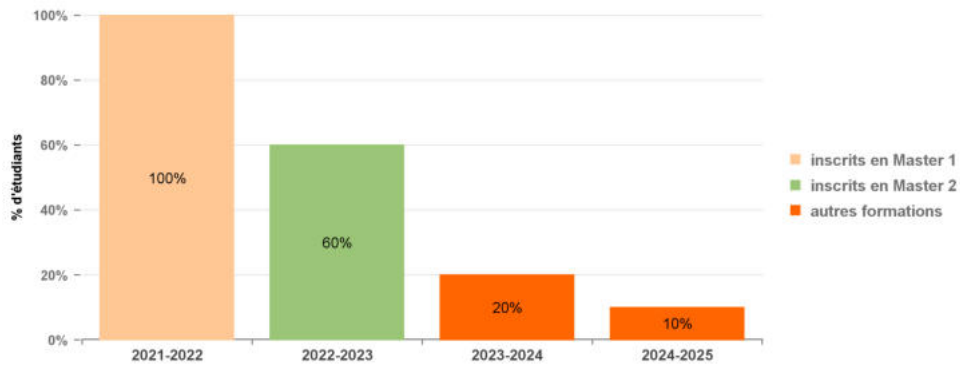
	2021-2022		TOTAL 2021-2022	2022-2023		TOTAL 2022-2023	2023-2024		TOTAL 2023-2024
	Diplômés	Non diplômés		Diplômés	Non diplômés		Diplômés	Non diplômés	
<b>M1 MEEF 2nd degr LV ANGL</b>	24	7	31	1	1	2			
inscrits en Master 1	24	7	31	1	1	2			
<b>M2 LLCER / REVI - VDI</b>				1		1			
<b>M2 MEEF 2nd degré LV ANGL</b>				18	2	20	2		2
inscrits en Master 2				19	2	21	2		2
<b>Prépa agreg anglais</b>								2	2
inscrits prépa concours								2	2
<b>DIU Professeur 2nd degré</b>				1		1			
<b>F° Entrée métier 2nd d TP</b>								10	10
autres formations				1		1		10	10
<b>TOTAL</b>	24	7	31	21	3	24	2	12	14

**Parcours des étudiants inscrits en M1 mention MEEF / encadrement éducatif - parcours CPE en 2021-2022**
**Parcours :**


	Situation en 2021-2022		Situation en 2022-2023		Situation en 2023-2024		Situation en 2024-2025	
	Effectifs	% / à la cohorte observée	Effectifs	% / à la cohorte observée	Effectifs	% / à la cohorte observée	Effectifs	% / à la cohorte observée
inscrits en Master 1	20	100%						
inscrits en Master 2			17	85%	3	15%	1	5%
autres formations					4	20%		
<b>non réinscrits à l'UBE</b>	0	0%	3	15%	13	65%	19	95%
<b>TOTAL</b>	<b>20</b>	<b>100%</b>	<b>20</b>	<b>100%</b>	<b>20</b>	<b>100%</b>	<b>20</b>	<b>100%</b>

**Détail du parcours et résultats aux examens :**

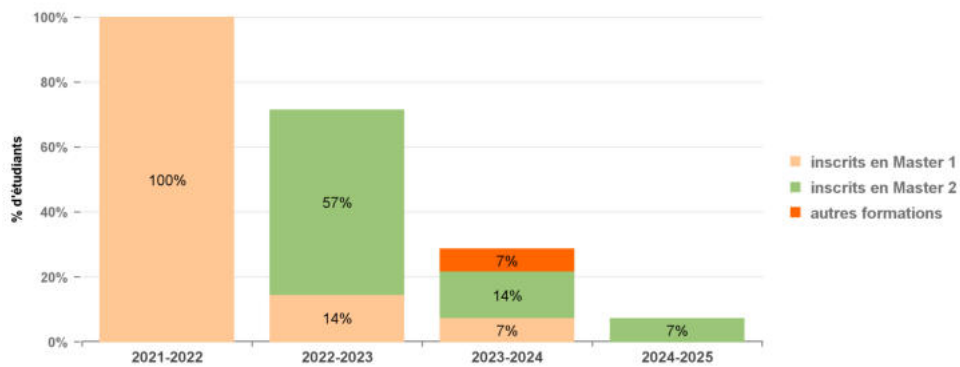
	2021-2022		TOTAL 2021-2022	2022-2023		TOTAL 2022-2023	2023-2024		TOTAL 2023-2024
	Diplômés	Non diplômés		Diplômés	Non diplômés		Diplômés	Non diplômés	
<b>M1 MEEF encadr éduc / CPE</b>	18	2	20						
inscrits en Master 1	18	2	20						
<b>M2 MEEF encadr éduc / CPE</b>				14	2	16	2		2
<b>M2 sciences éduc CCRF</b>				1		1	1		1
inscrits en Master 2				15	2	17	3		3
<b>F° Entrée métier 2nd d TP</b>								4	4
autres formations								4	4
<b>TOTAL</b>	<b>18</b>	<b>2</b>	<b>20</b>	<b>15</b>	<b>2</b>	<b>17</b>	<b>3</b>	<b>4</b>	<b>7</b>

**Parcours des étudiants inscrits en M1 MEEF, Professeur Second Degré Professeur Documentaliste en 2021-2022**
**Parcours :**


	Situation en 2021-2022		Situation en 2022-2023		Situation en 2023-2024		Situation en 2024-2025	
	Effectifs	% / à la cohorte observée	Effectifs	% / à la cohorte observée	Effectifs	% / à la cohorte observée	Effectifs	% / à la cohorte observée
inscrits en Master 1	10	100%						
inscrits en Master 2			6	60%				
autres formations					2	20%	1	10%
<b>non réinscrits à l'UBE</b>	0	0%	4	40%	8	80%	9	90%
<b>TOTAL</b>	<b>10</b>	<b>100%</b>	<b>10</b>	<b>100%</b>	<b>10</b>	<b>100%</b>	<b>10</b>	<b>100%</b>

**Détail du parcours et résultats aux examens :**

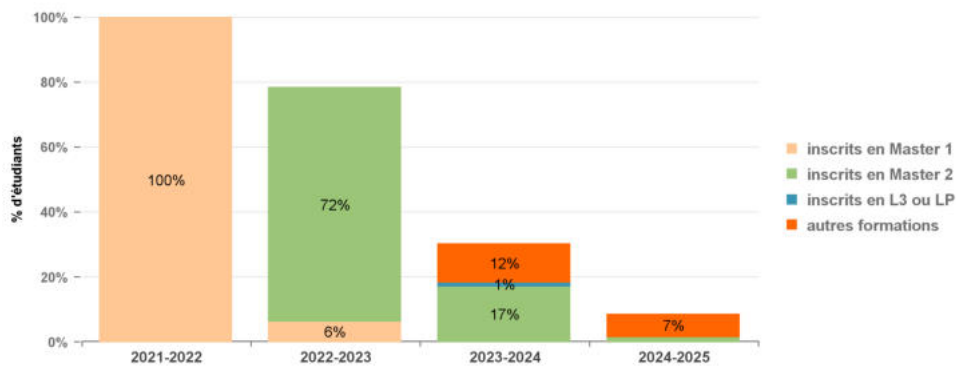
	2021-2022		TOTAL 2021-2022	2022-2023		TOTAL 2022-2023	2023-2024		TOTAL 2023-2024
	Diplômés	Non diplômés		Diplômés	Non diplômés		Non diplômés		
<b>M1 MEEF Prof Document</b>	6	4	10						
inscrits en Master 1	6	4	10						
<b>M2 MEEF Prof Document</b>				5	1	6			
inscrits en Master 2				5	1	6			
<b>F° Entrée métier 2nd d TP</b>							2	2	
autres formations							2	2	
<b>TOTAL</b>	<b>6</b>	<b>4</b>	<b>10</b>	<b>5</b>	<b>1</b>	<b>6</b>	<b>2</b>	<b>2</b>	

**Parcours des étudiants inscrits en M1 MEEF Professeur 2nd degré Education Musicale Chant Choral en 2021-2022**
**Parcours :**


	Situation en 2021-2022		Situation en 2022-2023		Situation en 2023-2024		Situation en 2024-2025	
	Effectifs	% / à la cohorte observée	Effectifs	% / à la cohorte observée	Effectifs	% / à la cohorte observée	Effectifs	% / à la cohorte observée
inscrits en Master 1	14	100%	2	14%	1	7%		
inscrits en Master 2			8	57%	2	14%	1	7%
autres formations					1	7%		
<b>non réinscrits à l'UBE</b>	0	0%	4	29%	10	71%	13	93%
<b>TOTAL</b>	14	100%	14	100%	14	100%	14	100%

**Détail du parcours et résultats aux examens :**

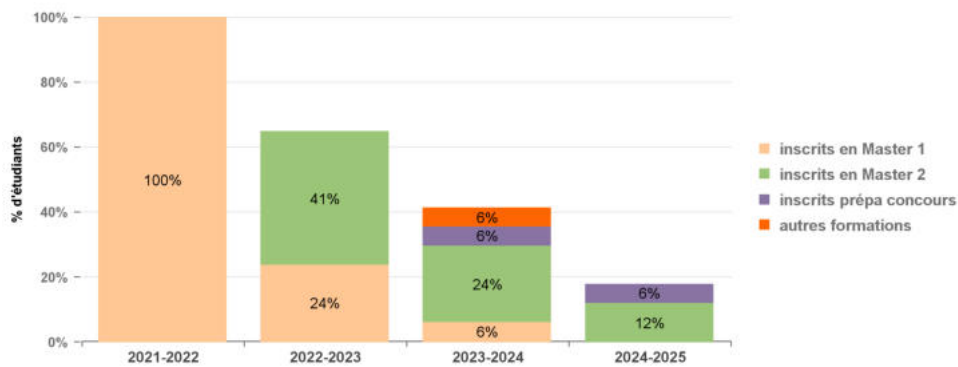
	2021-2022		TOTAL 2021-2022	2022-2023		TOTAL 2022-2023	2023-2024		TOTAL 2023-2024
	Diplômés	Non diplômés		Diplômés	Non diplômés		Diplômés	Non diplômés	
M1 MEEF Educ Mus Cha Chor	8	6	14				1		1
M1 MEEF PE Dijon					1	1			
M1 Musicologie/ recherche				1		1			
inscrits en Master 1	8	6	14	1	1	2	1		1
M2 MEEF Educ Mus Cha Chor				6	2	8	1		1
M2 Musicologie/ recherche							1		1
inscrits en Master 2				6	2	8	2		2
F° Entrée métier 2nd d TP								1	1
autres formations								1	1
<b>TOTAL</b>	8	6	14	7	3	10	3	1	4

**Parcours des étudiants inscrits en M1 MEEF Professeur 2nd degré Education Physique et Sportive en 2021-2022**
**Parcours :**


	Situation en 2021-2022		Situation en 2022-2023		Situation en 2023-2024		Situation en 2024-2025	
	Effectifs	% / à la cohorte observée	Effectifs	% / à la cohorte observée	Effectifs	% / à la cohorte observée	Effectifs	% / à la cohorte observée
inscrits en Master 1	83	100%	5	6%				
inscrits en Master 2			60	72%	14	17%	1	1%
inscrits en L3 ou LP					1	1%		
autres formations					10	12%	6	7%
<b>non réinscrits à l'UBE</b>	0	0%	18	22%	58	70%	76	92%
<b>TOTAL</b>	<b>83</b>	<b>100%</b>	<b>83</b>	<b>100%</b>	<b>83</b>	<b>100%</b>	<b>83</b>	<b>100%</b>

**Détail du parcours et résultats aux examens :**

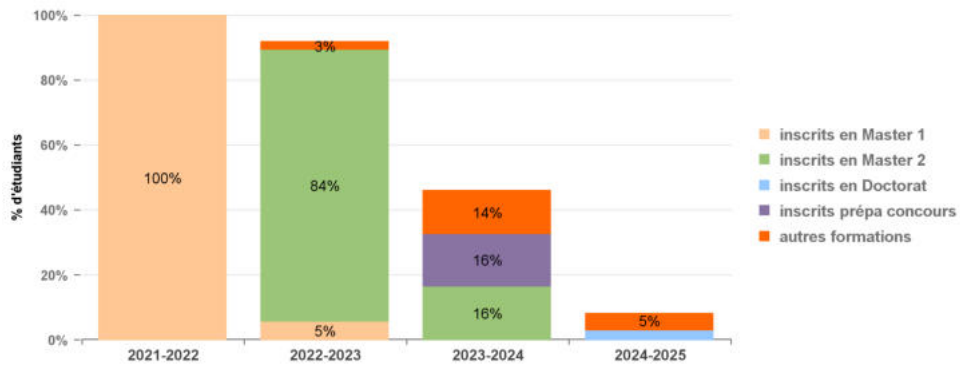
	2021-2022		TOTAL 2021-2022	2022-2023		TOTAL 2022-2023	2023-2024		TOTAL 2023-2024
	Diplômés	Non diplômés		Diplômés	Non diplômés		Diplômés	Non diplômés	
M1 MEEF Educ Physiq Sport	58	25	83	3	1	4			
M1 MEEF PE Macon				1		1			
inscrits en Master 1	58	25	83	4	1	5			
M2 MEEF Educ Physiq Sport				49	11	60	12	1	13
M2 MEEF PE Macon							1		1
inscrits en Master 2				49	11	60	13	1	14
LP tourisme loisir sport								1	1
inscrits en L3 ou LP								1	1
F° Entrée métier 2nd d TP								10	10
autres formations								10	10
<b>TOTAL</b>	<b>58</b>	<b>25</b>	<b>83</b>	<b>53</b>	<b>12</b>	<b>65</b>	<b>13</b>	<b>12</b>	<b>25</b>

**Parcours des étudiants inscrits en M1 mention MEEF 2nd degré, Professeur Langu Vivant/ESPAGNOL en 2021-2022**
**Parcours :**


	Situation en 2021-2022		Situation en 2022-2023		Situation en 2023-2024		Situation en 2024-2025	
	Effectifs	% / à la cohorte observée	Effectifs	% / à la cohorte observée	Effectifs	% / à la cohorte observée	Effectifs	% / à la cohorte observée
inscrits en Master 1	17	100%	4	24%	1	6%		
inscrits en Master 2			7	41%	4	24%	2	12%
inscrits prépa concours					1	6%	1	6%
autres formations					1	6%		
<b>non réinscrits à l'UBE</b>	0	0%	6	35%	10	59%	14	82%
<b>TOTAL</b>	17	100%	17	100%	17	100%	17	100%

**Détail du parcours et résultats aux examens :**

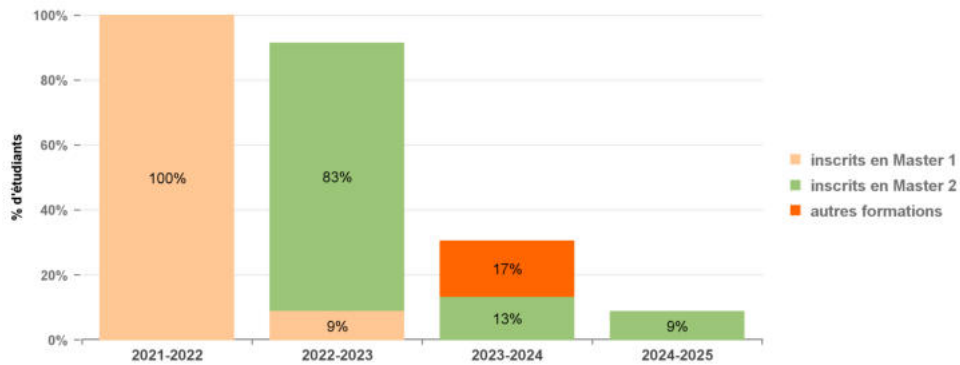
	2021-2022		TOTAL 2021-2022	2022-2023		TOTAL 2022-2023	2023-2024		TOTAL 2023-2024
	Diplômés	Non diplômés		Diplômés	Non diplômés		Diplômés	Non diplômés	
M1Direct Proj Etab Cultur							1		1
M1 MEEF 2nd degr ESPAGNOL	8	9	17	3	3				
M1 MEEF encadr éduc / CPE				1	1				
inscrits en Master 1	8	9	17	4	4		1		1
M2 MEEF 2nd degr ESPAGNOL				7	7		2	1	3
M2 MEEF encadr éduc / CPE							1		1
inscrits en Master 2				7	7		3	1	4
Prépa agreg espagnol								1	1
inscrits prépa concours								1	1
F° Entrée métier 2nd d TP								1	1
autres formations								1	1
<b>TOTAL</b>	8	9	17	11	11	4	3	7	7

**Parcours des étudiants inscrits en M1 MEEF Professeur 2nd degré Histoire / Géographie en 2021-2022**
**Parcours :**


	Situation en 2021-2022		Situation en 2022-2023		Situation en 2023-2024		Situation en 2024-2025	
	Effectifs	% / à la cohorte observée	Effectifs	% / à la cohorte observée	Effectifs	% / à la cohorte observée	Effectifs	% / à la cohorte observée
inscrits en Master 1	37	100%	2	5%				
inscrits en Master 2			31	84%	6	16%		
inscrits en Doctorat							1	3%
inscrits prépa concours					6	16%		
autres formations			1	3%	5	14%	2	5%
<b>non réinscrits à l'UBE</b>	0	0%	3	8%	20	54%	34	92%
<b>TOTAL</b>	37	100%	37	100%	37	100%	37	100%

**Détail du parcours et résultats aux examens :**

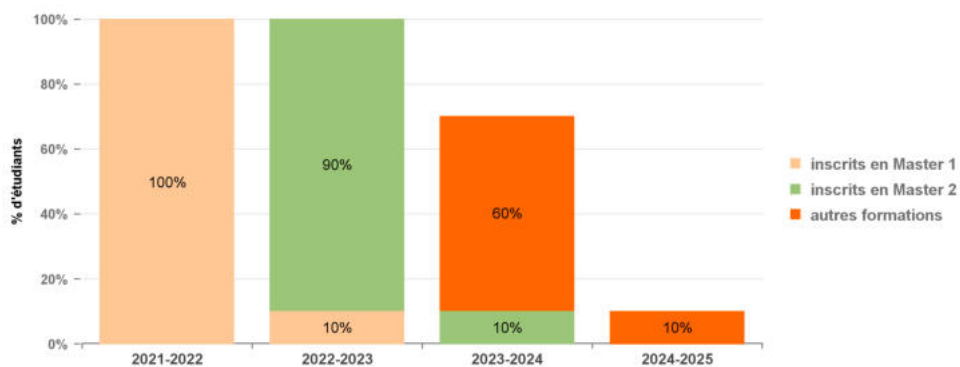
	2021-2022		TOTAL 2021-2022	2022-2023		TOTAL 2022-2023	2023-2024		TOTAL 2023-2024
	Diplômés	Non diplômés		Diplômés	Non diplômés		Diplômés	Non diplômés	
M1 MEEF Histoire / Géogra	33	4	37	2		2			
inscrits en Master 1	33	4	37	2		2			
M2Histor Archives20-21ès				1		1			
M2 Histoire / Recherche							1	1	
M2 MEEF Histoire / Géogra				28	2	30	3	1	
inscrits en Master 2				29	2	31	4	2	
Prépa agreg histoire								6	
inscrits prépa concours								6	
DIU Professeur 2nd degré				1		1			
F° Entrée métier 2nd d TP								5	
autres formations				1		1		5	
<b>TOTAL</b>	33	4	37	32	2	34	4	13	

**Parcours des étudiants inscrits en M1 MEEF, Professeur Second Degré Lettres Modernes en 2021-2022**
**Parcours :**


	Situation en 2021-2022		Situation en 2022-2023		Situation en 2023-2024		Situation en 2024-2025	
	Effectifs	% / à la cohorte observée	Effectifs	% / à la cohorte observée	Effectifs	% / à la cohorte observée	Effectifs	% / à la cohorte observée
inscrits en Master 1	23	100%	2	9%				
inscrits en Master 2			19	83%	3	13%	2	9%
autres formations					4	17%		
<b>non réinscrits à l'UBE</b>	0	0%	2	9%	16	70%	21	91%
<b>TOTAL</b>	<b>23</b>	<b>100%</b>	<b>23</b>	<b>100%</b>	<b>23</b>	<b>100%</b>	<b>23</b>	<b>100%</b>

**Détail du parcours et résultats aux examens :**

	2021-2022		TOTAL 2021-2022	2022-2023		TOTAL 2022-2023	2023-2024		TOTAL 2023-2024
	Diplômés	Non diplômés		Diplômés	Non diplômés		Non diplômés		
M1 Lettres Rech litt HV				1		1			
M1 MEEF 2nd degr LETT MOD	20	3	23	1		1			
inscrits en Master 1	20	3	23	2		2			
M2DPEC-Projets Intercult.				1		1			
M2 Lettres/Rech litt HV							1	1	
M2 MEEF 2nd degr LETT MOD				15	2	17	2	2	
M2 sciences éducat ESE				1		1			
inscrits en Master 2				17	2	19	3	3	
F° Entrée métier 2nd d TP							4	4	
autres formations							4	4	
<b>TOTAL</b>	<b>20</b>	<b>3</b>	<b>23</b>	<b>19</b>	<b>2</b>	<b>21</b>	<b>7</b>	<b>7</b>	

**Parcours des étudiants inscrits en M1 MEEF, Professeur Second degré Mathématiques en 2021-2022**
**Parcours :**


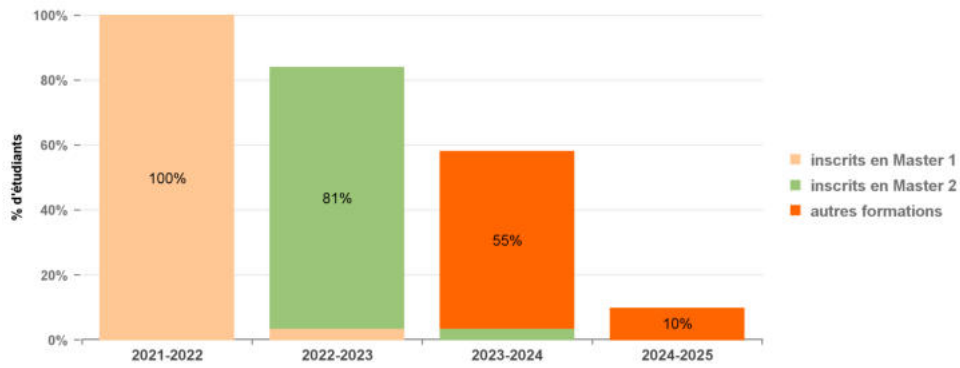
	Situation en 2021-2022		Situation en 2022-2023		Situation en 2023-2024		Situation en 2024-2025	
	Effectifs	% / à la cohorte observée	Effectifs	% / à la cohorte observée	Effectifs	% / à la cohorte observée	Effectifs	% / à la cohorte observée
inscrits en Master 1	10	100%	1	10%				
inscrits en Master 2			9	90%	1	10%		
autres formations					6	60%	1	10%
<b>non réinscrits à l'UBE</b>	0	0%	0	0%	3	30%	9	90%
<b>TOTAL</b>	<b>10</b>	<b>100%</b>	<b>10</b>	<b>100%</b>	<b>10</b>	<b>100%</b>	<b>10</b>	<b>100%</b>

**Détail du parcours et résultats aux examens :**

	2021-2022		TOTAL 2021-2022	2022-2023		TOTAL 2022-2023	2023-2024		TOTAL 2023-2024
	Diplômés	Non diplômés		Diplômés	Non diplômés		Diplômés	Non diplômés	
<b>M1 MEEF 2nd degr Mathémat</b>	9	1	10		1	1			
inscrits en Master 1	9	1	10		1	1			
<b>M2 MEEF 2nd degr Mathémat</b>				6	3	9	1		1
inscrits en Master 2				6	3	9	1		1
<b>F° Entrée métier 2nd d TP</b>								6	6
autres formations								6	6
<b>TOTAL</b>	<b>9</b>	<b>1</b>	<b>10</b>	<b>6</b>	<b>4</b>	<b>10</b>	<b>1</b>	<b>6</b>	<b>7</b>

Parcours des étudiants inscrits en M1 MEEF Professeur des écoles - Auxerre en 2021-2022

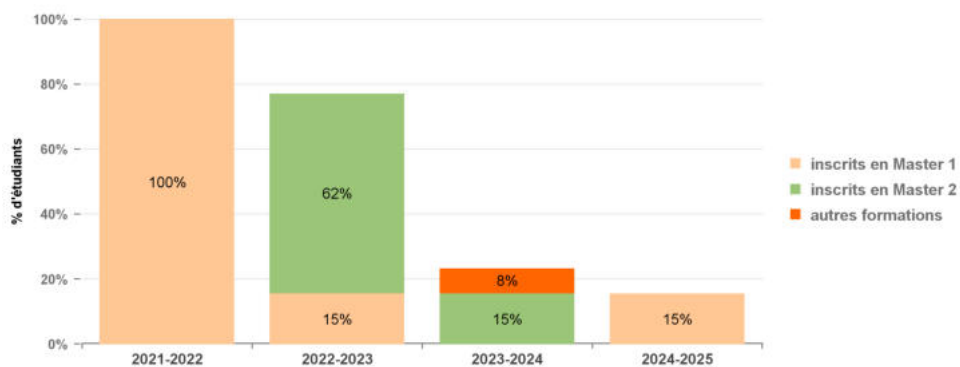
Parcours :



	Situation en 2021-2022		Situation en 2022-2023		Situation en 2023-2024		Situation en 2024-2025	
	Effectifs	% / à la cohorte observée	Effectifs	% / à la cohorte observée	Effectifs	% / à la cohorte observée	Effectifs	% / à la cohorte observée
inscrits en Master 1	31	100%	1	3%				
inscrits en Master 2			25	81%	1	3%		
autres formations					17	55%	3	10%
<b>non réinscrits à l'UBE</b>	0	0%	5	16%	13	42%	28	90%
<b>TOTAL</b>	<b>31</b>	<b>100%</b>	<b>31</b>	<b>100%</b>	<b>31</b>	<b>100%</b>	<b>31</b>	<b>100%</b>

Détail du parcours et résultats aux examens :

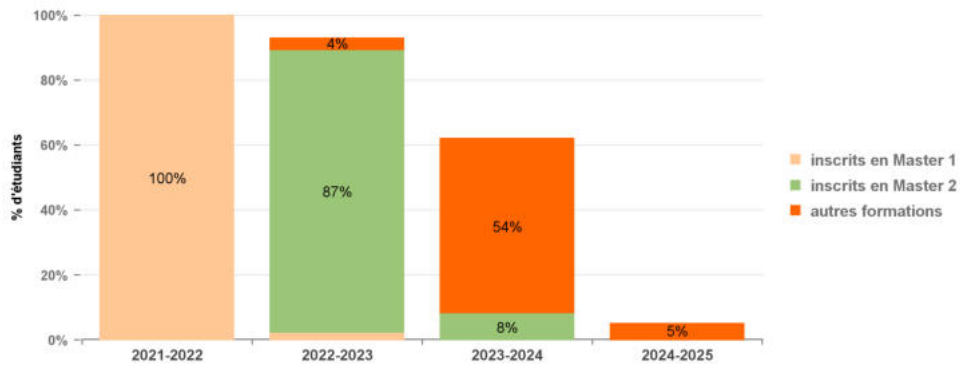
	2021-2022		TOTAL 2021-2022	2022-2023		TOTAL 2022-2023	2023-2024		TOTAL 2023-2024
	Diplômés	Non diplômés		Diplômés	Non diplômés		Diplômés	Non diplômés	
<b>M1 MEEF PE Auxerre</b>	26	5	31	1	1				
inscrits en Master 1	26	5	31	1	1				
<b>M2 MEEF PE Auxerre</b>				25	25	1		1	
inscrits en Master 2				25	25	1		1	
<b>Form ada MEEF 1er d Tem PI</b>							17	17	
autres formations							17	17	
<b>TOTAL</b>	<b>26</b>	<b>5</b>	<b>31</b>	<b>26</b>	<b>26</b>	<b>1</b>	<b>17</b>	<b>18</b>	

**Parcours des étudiants inscrits en M1 MEEF, Professeur Second degré Physique-Chimie en 2021-2022**
**Parcours :**


	Situation en 2021-2022		Situation en 2022-2023		Situation en 2023-2024		Situation en 2024-2025	
	Effectifs	% / à la cohorte observée	Effectifs	% / à la cohorte observée	Effectifs	% / à la cohorte observée	Effectifs	% / à la cohorte observée
inscrits en Master 1	13	100%	2	15%			2	15%
inscrits en Master 2			8	62%	2	15%		
autres formations					1	8%		
<b>non réinscrits à l'UBE</b>	0	0%	3	23%	10	77%	11	85%
<b>TOTAL</b>	<b>13</b>	<b>100%</b>	<b>13</b>	<b>100%</b>	<b>13</b>	<b>100%</b>	<b>13</b>	<b>100%</b>

**Détail du parcours et résultats aux examens :**

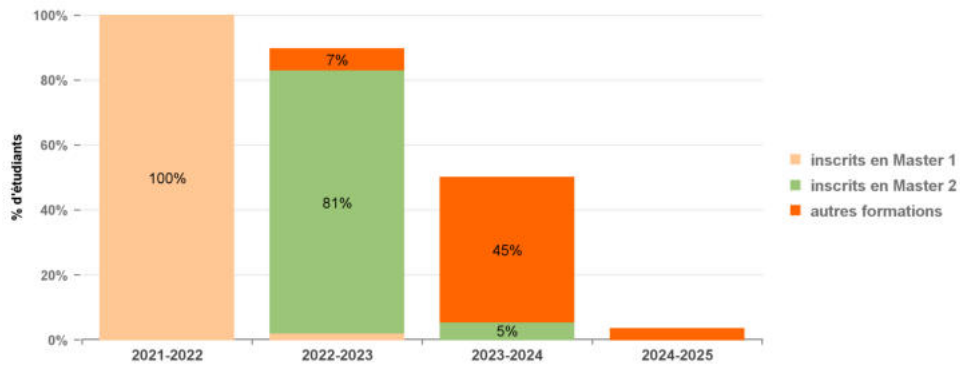
	2021-2022		TOTAL 2021-2022	2022-2023		TOTAL 2022-2023	2023-2024		TOTAL 2023-2024
	Diplômés	Non diplômés		Diplômés	Non diplômés		Diplômés	Non diplômés	
M1 dble compét manag gén				1		1			
M1 MEEF 2nd degr PhysChim	10	3	13	1		1			
inscrits en Master 1	10	3	13	2		2			
M2 dble compét manag gén							1		1
M2 MEEF 2nd degr PhysChim				7	1	8	1		1
inscrits en Master 2				7	1	8	2		2
F° Entrée métier 2nd d TP								1	1
autres formations								1	1
<b>TOTAL</b>	<b>10</b>	<b>3</b>	<b>13</b>	<b>9</b>	<b>1</b>	<b>10</b>	<b>2</b>	<b>1</b>	<b>3</b>

**Parcours des étudiants inscrits en M1 MEEF Professeur des écoles - Dijon en 2021-2022**
**Parcours :**


	Situation en 2021-2022		Situation en 2022-2023		Situation en 2023-2024		Situation en 2024-2025	
	Effectifs	% / à la cohorte observée	Effectifs	% / à la cohorte observée	Effectifs	% / à la cohorte observée	Effectifs	% / à la cohorte observée
inscrits en Master 1	100	100%	2	2%				
inscrits en Master 2			87	87%	8	8%		
autres formations			4	4%	54	54%	5	5%
<b>non réinscrits à l'UBE</b>	0	0%	7	7%	38	38%	95	95%
<b>TOTAL</b>	<b>100</b>	<b>100%</b>	<b>100</b>	<b>100%</b>	<b>100</b>	<b>100%</b>	<b>100</b>	<b>100%</b>

**Détail du parcours et résultats aux examens :**

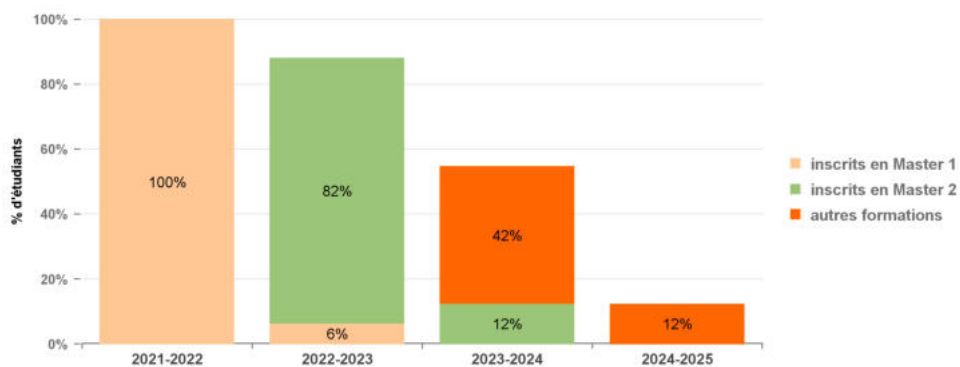
	2021-2022		TOTAL 2021-2022	2022-2023		TOTAL 2022-2023	2023-2024		TOTAL 2023-2024
	Diplômés	Non diplômés		Diplômés	Non diplômés		Diplômés	Non diplômés	
M1 Histoire				1		1			
M1 MEEF PE Dijon	92	8	100	1		1			
inscrits en Master 1	92	8	100	2		2			
M2 Histoire / Recherche							1		1
M2 MEEF PE Dijon				77	9	86	6		6
M2 MEEF PE Nevers				1		1	1		1
inscrits en Master 2				78	9	87	8		8
DIU Professeur 1er degré				3		3			
Form ada MEEF 1er d Tem PI								54	54
L2 Psychologie					1	1			
autres formations				3	1	4		54	54
<b>TOTAL</b>	<b>92</b>	<b>8</b>	<b>100</b>	<b>83</b>	<b>10</b>	<b>93</b>	<b>8</b>	<b>54</b>	<b>62</b>

**Parcours des étudiants inscrits en M1 MEEF Professeur des écoles - Macon en 2021-2022**
**Parcours :**


	Situation en 2021-2022		Situation en 2022-2023		Situation en 2023-2024		Situation en 2024-2025	
	Effectifs	% / à la cohorte observée	Effectifs	% / à la cohorte observée	Effectifs	% / à la cohorte observée	Effectifs	% / à la cohorte observée
inscrits en Master 1	58	100%	1	2%				
inscrits en Master 2			47	81%	3	5%		
autres formations			4	7%	26	45%	2	3%
<b>non réinscrits à l'UBE</b>	0	0%	6	10%	29	50%	56	97%
<b>TOTAL</b>	<b>58</b>	<b>100%</b>	<b>58</b>	<b>100%</b>	<b>58</b>	<b>100%</b>	<b>58</b>	<b>100%</b>

**Détail du parcours et résultats aux examens :**

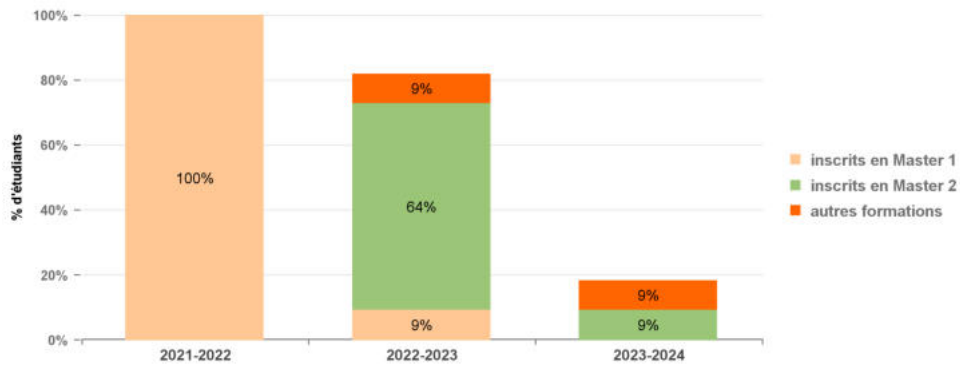
	2021-2022		TOTAL 2021-2022	2022-2023		TOTAL 2022-2023	2023-2024		TOTAL 2023-2024
	Diplômés	Non diplômés		Diplômés	Non diplômés		Diplômés	Non diplômés	
M1 MEEF PE Macon	55	3	58						
M1 Psychologie / PCDAV				1		1			
inscrits en Master 1	55	3	58	1		1			
M2 MEEF PE Macon				45	2	47	1	1	2
M2 Psychologie / PCDAV							1		1
inscrits en Master 2				45	2	47	2	1	3
DIU Professeurs 1e /Macon				3	1	4			
Form ada MEEF1er d Tem PI								26	26
autres formations				3	1	4		26	26
<b>TOTAL</b>	<b>55</b>	<b>3</b>	<b>58</b>	<b>49</b>	<b>3</b>	<b>52</b>	<b>2</b>	<b>27</b>	<b>29</b>

**Parcours des étudiants inscrits en M1 MEEF Professeur des écoles - Nevers en 2021-2022**
**Parcours :**


	Situation en 2021-2022		Situation en 2022-2023		Situation en 2023-2024		Situation en 2024-2025	
	Effectifs	% / à la cohorte observée	Effectifs	% / à la cohorte observée	Effectifs	% / à la cohorte observée	Effectifs	% / à la cohorte observée
inscrits en Master 1	33	100%	2	6%				
inscrits en Master 2			27	82%	4	12%		
autres formations					14	42%	4	12%
<b>non réinscrits à l'UBE</b>	0	0%	4	12%	15	45%	29	88%
<b>TOTAL</b>	<b>33</b>	<b>100%</b>	<b>33</b>	<b>100%</b>	<b>33</b>	<b>100%</b>	<b>33</b>	<b>100%</b>

**Détail du parcours et résultats aux examens :**

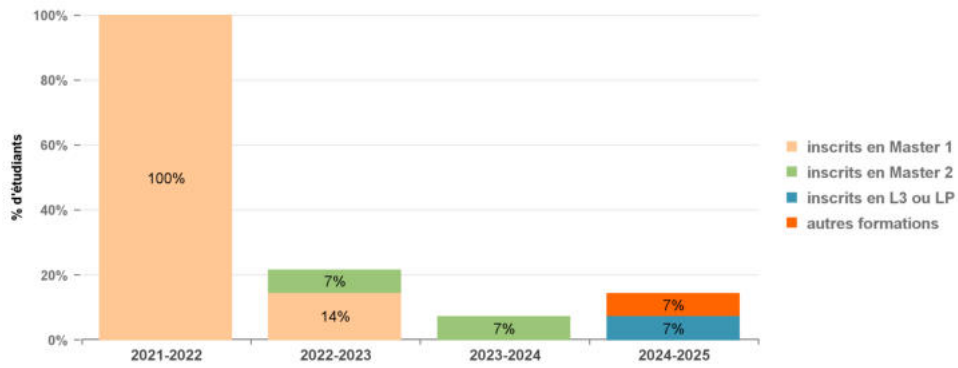
	2021-2022		TOTAL 2021-2022	2022-2023		TOTAL 2022-2023	2023-2024		TOTAL 2023-2024
	Diplômés	Non diplômés		Diplômés	Non diplômés		Diplômés	Non diplômés	
<b>M1 MEEF PE Nevers</b>	27	6	33	1	1	2			
inscrits en Master 1	27	6	33	1	1	2			
<b>M2 MEEF PE Nevers</b>				24	3	27	4		4
inscrits en Master 2				24	3	27	4		4
<b>Form ada MEEF1er d Tem PI</b>								14	14
autres formations								14	14
<b>TOTAL</b>	<b>27</b>	<b>6</b>	<b>33</b>	<b>25</b>	<b>4</b>	<b>29</b>	<b>4</b>	<b>14</b>	<b>18</b>

**Parcours des étudiants inscrits en M1 MEEF, Professeur Second Degré Science Economique Sociale en 2021-2022**
**Parcours :**


	Situation en 2021-2022		Situation en 2022-2023		Situation en 2023-2024	
	Effectifs	% / à la cohorte observée	Effectifs	% / à la cohorte observée	Effectifs	% / à la cohorte observée
inscrits en Master 1	11	100%	1	9%		
inscrits en Master 2			7	64%	1	9%
autres formations			1	9%	1	9%
<b>non réinscrits à l'UBE</b>	0	0%	2	18%	9	82%
<b>TOTAL</b>	<b>11</b>	<b>100%</b>	<b>11</b>	<b>100%</b>	<b>11</b>	<b>100%</b>

**Détail du parcours et résultats aux examens :**

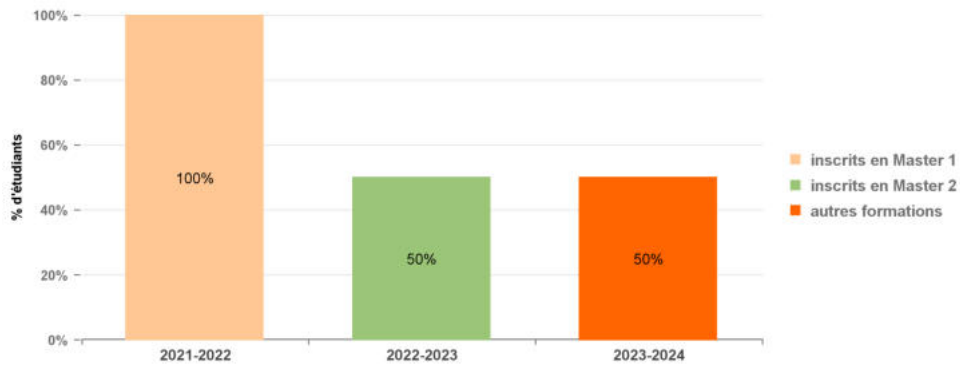
	2021-2022		TOTAL 2021-2022	2022-2023		TOTAL 2022-2023	2023-2024		TOTAL 2023-2024
	Diplômés	Non diplômés		Diplômés	Non diplômés		Diplômés	Non diplômés	
M1 dble compét manag gén				1	1				
M1 MEEF 2nd deg Sc EcoSoc	8	3	11						
inscrits en Master 1	8	3	11	1	1				
M2 dble compét manag gén						1		1	
M2 MEEF 2nd deg Sc EcoSoc				7	7				
inscrits en Master 2				7	7	1		1	
DIU Professeur 2nd degré				1	1				
F° Entrée métier 2nd d TP							1	1	
autres formations				1	1		1	1	
<b>TOTAL</b>	<b>8</b>	<b>3</b>	<b>11</b>	<b>9</b>	<b>9</b>	<b>1</b>	<b>1</b>	<b>2</b>	

**Parcours des étudiants inscrits en M1 MEEF, Professeur Second Degré Sciences de Gestion en 2021-2022**
**Parcours :**


	Situation en 2021-2022		Situation en 2022-2023		Situation en 2023-2024		Situation en 2024-2025	
	Effectifs	% / à la cohorte observée	Effectifs	% / à la cohorte observée	Effectifs	% / à la cohorte observée	Effectifs	% / à la cohorte observée
inscrits en Master 1	14	100%	2	14%				
inscrits en Master 2			1	7%	1	7%		
inscrits en L3 ou LP							1	7%
autres formations							1	7%
<b>non réinscrits à l'UBE</b>	0	0%	11	79%	13	93%	12	86%
<b>TOTAL</b>	14	100%	14	100%	14	100%	14	100%

**Détail du parcours et résultats aux examens :**

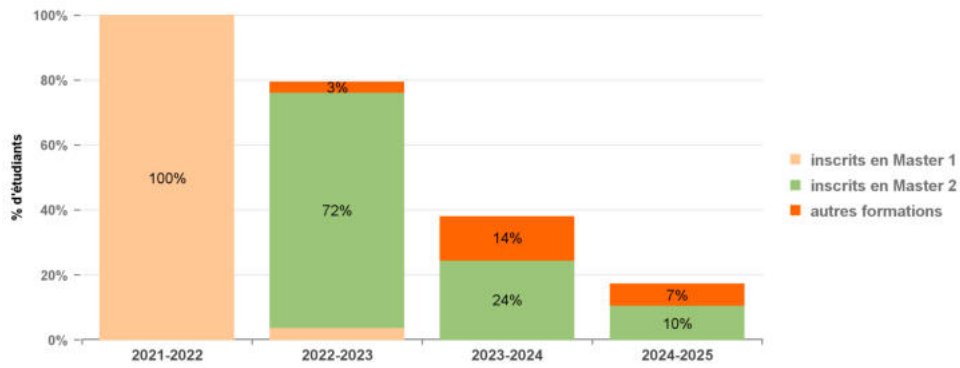
	2021-2022		TOTAL 2021-2022	2022-2023		TOTAL 2022-2023	2023-2024		TOTAL 2023-2024
	Diplômés	Non diplômés		Non diplômés	Diplômés				
M1 AES / Admin Ges Entrep				1	1				
M1 MEEF 2nd deg ScGestion	4	10	14	1	1				
inscrits en Master 1	4	10	14	2	2				
M2 MEEF 2nd deg ScGestion				1	1	1	1	1	
inscrits en Master 2				1	1	1	1	1	
<b>TOTAL</b>	4	10	14	3	3	1	1	1	

**Parcours des étudiants inscrits en M1 MEEF, Professeur 2nd degré Science Industrielle Ingénieur en 2021-2022**
**Parcours :**


	Situation en 2021-2022		Situation en 2022-2023		Situation en 2023-2024	
	Effectifs	% / à la cohorte observée	Effectifs	% / à la cohorte observée	Effectifs	% / à la cohorte observée
inscrits en Master 1	4	100%				
inscrits en Master 2			2	50%		
autres formations					2	50%
<b>non réinscrits à l'UBE</b>	0	0%	2	50%	2	50%
<b>TOTAL</b>	<b>4</b>	<b>100%</b>	<b>4</b>	<b>100%</b>	<b>4</b>	<b>100%</b>

**Détail du parcours et résultats aux examens :**

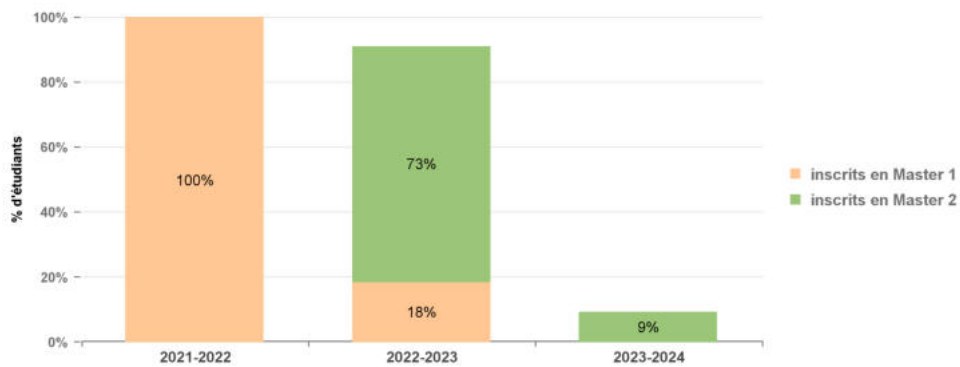
	2021-2022		TOTAL 2021-2022	2022-2023		TOTAL 2022-2023	2023-2024		TOTAL 2023-2024
	Diplômés	Non diplômés		Diplômés	Non diplômés				
<b>M1 MEEF 2nd degré SII</b>	2	2	4						
inscrits en Master 1	2	2	4						
<b>M2 MEEF 2nd degré SII</b>				2	2				
inscrits en Master 2				2	2				
<b>F° Entrée métier 2nd d TP</b>							2	2	
autres formations							2	2	
<b>TOTAL</b>	<b>2</b>	<b>2</b>	<b>4</b>	<b>2</b>	<b>2</b>	<b>2</b>	<b>2</b>	<b>2</b>	

**Parcours des étudiants inscrits en M1 MEEF, Professeur Second degré Sciences Vie Terre en 2021-2022**
**Parcours :**


	Situation en 2021-2022		Situation en 2022-2023		Situation en 2023-2024		Situation en 2024-2025	
	Effectifs	% / à la cohorte observée	Effectifs	% / à la cohorte observée	Effectifs	% / à la cohorte observée	Effectifs	% / à la cohorte observée
<b>inscrits en Master 1</b>	29	100%	1	3%				
<b>inscrits en Master 2</b>			21	72%	7	24%	3	10%
<b>autres formations</b>			1	3%	4	14%	2	7%
<b>non réinscrits à l'UBE</b>	0	0%	6	21%	18	62%	24	83%
<b>TOTAL</b>	<b>29</b>	<b>100%</b>	<b>29</b>	<b>100%</b>	<b>29</b>	<b>100%</b>	<b>29</b>	<b>100%</b>

**Détail du parcours et résultats aux examens :**

	2021-2022		TOTAL 2021-2022	2022-2023		TOTAL 2022-2023	2023-2024		TOTAL 2023-2024
	Diplômés	Non diplômés		Diplômés	Non diplômés		Diplômés	Non diplômés	
<b>M1 MEEF 2nd degré SVT</b>	24	5	29	1		1			
inscrits en Master 1	24	5	29	1		1			
<b>M2 MEEF 2nd degré SVT</b>				15	6	21	4	3	7
inscrits en Master 2				15	6	21	4	3	7
<b>DEI1 IFSI Beaune</b>					1	1			
<b>DEI2 IFSI Beaune</b>								1	1
<b>F° Entrée métier 2nd d TP</b>								3	3
autres formations					1	1		4	4
<b>TOTAL</b>	<b>24</b>	<b>5</b>	<b>29</b>	<b>16</b>	<b>7</b>	<b>23</b>	<b>4</b>	<b>7</b>	<b>11</b>

**Parcours des étudiants inscrits en M1 Culture et Communication parcours PIECE en 2021-2022**
**Parcours :**


	Situation en 2021-2022		Situation en 2022-2023		Situation en 2023-2024	
	Effectifs	% / à la cohorte observée	Effectifs	% / à la cohorte observée	Effectifs	% / à la cohorte observée
inscrits en Master 1	11	100%	2	18%		
inscrits en Master 2			8	73%	1	9%
<b>non réinscrits à l'UBE</b>	0	0%	1	9%	10	91%
<b>TOTAL</b>	11	100%	11	100%	11	100%

**Détail du parcours et résultats aux examens :**

	2021-2022		TOTAL 2021-2022	2022-2023		TOTAL 2022-2023	2023-2024		TOTAL 2023-2024
	Diplômés	Non diplômés		Diplômés	Non diplômés		Non diplômés		
<b>M1 PIECE</b>	8	3	11	1	1	2			
inscrits en Master 1	8	3	11	1	1	2			
<b>M2 DPEC - ArtsetCultures</b>				1		1			
<b>M2 PIECE</b>				7		7	1	1	
inscrits en Master 2				8		8	1	1	
<b>TOTAL</b>	8	3	11	9	1	10	1	1	