



**Pôle Pilotage**

# ***Les parcours de formation des étudiants de l'uB***

**De l'entrée à l'Université en 1<sup>ère</sup> année  
en 2017-2018 jusqu'au Master (Bac+4)**

*Observation sur quatre années de 2017-2018 à 2020-2021*

**Jun 2021**

Cette synthèse s'intéresse au suivi du parcours interne, sur quatre années (de 2017-2018 à 2020-2021), des étudiants inscrits pour la première fois en 1<sup>ère</sup> année à la rentrée 2017-2018 au sein de l'Université de Bourgogne.

6 109 étudiants se sont inscrits pour la première fois en 1<sup>ère</sup> année à l'uB en 2017-2018 (+116 par rapport à 2016-2017) : 3 595 étudiants en Licence, 1 283 en DUT, 61 en DEUST, 154 en prépa. Ingénieur et 1 016 en 1<sup>ère</sup> année des études de Santé.

*Un an après, en 2018-2019 :*

- **45% de ces nouveaux étudiants poursuivent en 2<sup>ème</sup> année à l'uB** (46% l'année passée), avec un taux de passage en 2<sup>ème</sup> année variant de 19% en Santé à 80% en prépa. Ingénieur, en passant par 40% en Licence, 46% en DEUST et 76% en DUT. Ces différences de poursuite s'expliquent par la sélection à l'entrée des étudiants pour les DUT et prépa. Ingénieur et par un nombre de place limité en 2<sup>ème</sup> année de Santé ;
- **29% redoublent la 1<sup>ère</sup> année ou se réorientent** (28% l'année passée), principalement en Santé (59%) ;
- **26% quittent l'uB** (taux similaire l'année passée), souvent dès le premier semestre. La plupart d'entre eux poursuivent des études en dehors de l'uB l'année suivante (BTS, DUT, classes préparatoires, soins dentaires, etc. dans d'autres établissements).

*Deux ans après, en 2019-2020 :*

- 35% des étudiants inscrits en **Licence** ont validé une 2<sup>ème</sup> année de Licence sans redoublement (38% l'année passée). Parmi eux 33% poursuivent en 3<sup>ème</sup> année de Licence et 1% quittent l'uB avec leur diplôme. Il existe néanmoins d'importantes disparités selon les disciplines ;
- 64% des étudiants inscrits en **DUT** ont obtenu un DUT en 2 ans sans redoublement (59% l'année passée). Parmi eux, 47% quittent l'uB avec leur diplôme et 17% poursuivent en 3<sup>ème</sup> année de Licence (professionnelle ou générale) ou en Diplôme Universitaire d'Etudes Technologiques Internationales à l'uB (DUETI) ;
- 35% des étudiants inscrits en **Première Année Commune des Etudes de Santé (PACES)** accèdent, via le concours, à la 2<sup>ème</sup> année de Médecine (10%), de Kinésithérapie (5%), de Pharmacie (5%) ou de Maïeutique (2%). 19% poursuivent en 3<sup>ème</sup> année. A noter que de nombreuses poursuites d'études de Santé se font en dehors de l'uB (ergothérapie, psychomotricité, odontologie, etc.) ;
- 35% des étudiants inscrits en 1<sup>ère</sup> année ont quitté l'uB sans diplôme (poursuite éventuelle d'études supérieures en dehors de l'uB) (taux similaire l'année passée).

*Trois ans après, en 2020-2021 :*

- 30% des étudiants inscrits en **Licence** ont validé une 3<sup>ème</sup> année de Licence en trois ou quatre ans (31% l'année passée). Parmi eux, 16% poursuivent en Master et 14% quittent l'uB avec leur diplôme ;
- 73% des étudiants inscrits en **DUT** ont obtenu un DUT en deux, trois ou quatre ans (69% l'année passée). Parmi eux, 51% ont quitté l'uB avec leur diplôme, 11% ont poursuivi et validé une 3<sup>ème</sup> année de Licence et ont quitté l'uB, 6% poursuivent en Licence et 5% poursuivent en Master ;
- 64% des étudiants inscrits en **prépa. Ingénieur** poursuivent en 2<sup>ème</sup> année de cycle Ingénieur (Bac+4) (70% l'année passée), contre 18% des étudiants inscrits en **Santé** qui sont encore en majorité à Bac+3 (33%).

*Pour en savoir plus :* Le document est scindé en cinq parties afin d'observer les parcours par type de diplôme (Licence, DUT, DEUST, prépa. Ingénieur, Santé). Il est également téléchargeable ainsi que ceux des années précédentes sur le site internet de l'Observatoire de l'Etudiant : <http://ode.u-bourgogne.fr/>. Les données détaillées par filière sont accessibles sur le site intranet de l'uB ([ENT](#)).

## Synthèse des parcours des nouveaux inscrits en 1<sup>ère</sup> année à l'uB en 2017-2018

*(Hors « autres formation » : DU, DAEU, Capacité, prépa. concours & Bac>5)*

	Taux de présence à au moins un examen en 2017-2018	Situation 1 an après, en 2018-2019			Situation 2 ans après, en 2019-2020					Probabilité de valider un niveau Bac+2 en 3 ans à l'uB après confirmation de l'inscription en 1 <sup>ère</sup> année
		à Bac+1 & Autres	Poursuite à Bac+2	Sortie dès la 1 <sup>ère</sup> année	à Bac+1 & Autres	à Bac+2	Poursuite à Bac+3	Sortie à Bac+2 avec diplôme	Sortie sans diplôme	
DEUST	90%	18%	46%	36%	7%	8%	25%	16%	44%	45%
DUT	96%	8%	76%	16%	7%	10%	17%	47%	18%	66%
Licence	93%	29%	40%	31%	6%	17%	33%	1%	42%	37%
Prépa. Ing.	99%	7%	80%	13%	1%	8%	64%		27%	65%
Santé	96%	60%	19%	20%	16%	35%	19%	0%	31%	19%

	Situation 3 ans après, en 2020-2021						Probabilité de valider un niveau Bac+3 en 4 ans à l'uB après confirmation de l'inscription en 1 <sup>ère</sup> année
	à Bac+2, à Bac+1 & Autres	à Bac+3	Poursuite en M1	Sortie à Bac+2 avec diplôme	Sortie à Bac+3 avec diplôme	Sortie sans diplôme	
DEUST	7%	5%	10%	16%	13%	49%	25%
DUT	7%	6%	5%	51%	11%	19%	17%
Licence	7%	15%	16%	3%	14%	45%	32%
Prépa. Ing.	1%	7%	64%			27%	65%
Santé	16%	33%	18%	1%	1%	32%	19%

### Méthodologie : le suivi de cohorte

Une cohorte est un groupe de personnes sélectionnées qui partagent une même caractéristique à un moment donné et dont on observe l'évolution dans le temps, en général sur plusieurs années. Suivre une cohorte d'étudiants permet d'appréhender la façon dont les parcours se différencient, à plus ou moins long terme. Ce suivi permet aussi d'évaluer la durée nécessaire pour obtenir un diplôme.

La cohorte 2017 se compose d'étudiants inscrits administrativement pour la première fois dans l'enseignement supérieur en 1<sup>ère</sup> année de DUT, DEUG, Licence et Santé à l'uB ; seules les inscriptions principales sont prises en compte. Ce suivi de cohorte court de 2017 à 2020, soit quatre années universitaires.

Sont exclus de cette observation, les redoublants en 1<sup>ère</sup> année, les étudiants venant d'autres universités et les étudiants de classes préparatoires aux grandes écoles inscrits parallèlement à l'uB.

A l'issue d'une première année d'études, plusieurs trajectoires possibles :

- L'étudiant passe en année supérieure ;
- L'étudiant redouble son année ;
- L'étudiant se réoriente : changement de diplôme et/ou de discipline pouvant être de même niveau que celui déjà obtenu, passage d'une filière classique à une filière professionnelle, préparation à un concours de l'enseignement ;
- L'étudiant quitte l'Université de Bourgogne par conséquent, il ne se réinscrit pas à l'uB. Dans ce cas de figure, l'étudiant peut en revanche s'inscrire dans un autre établissement d'enseignement supérieur.

**ATTENTION :** ce suivi de cohorte ne doit pas être assimilé à des taux de réussite aux diplômes. Il s'agit là uniquement de statistiques destinées à mesurer le parcours des étudiants et les taux d'accès aux années et cycles supérieurs au sein de l'Université de Bourgogne.

**Synthèse de l'ensemble des Licences**

**Flux entrant d'étudiants en Licences en 2017-2018 : 3 595**

**Résultats globaux :**

Sur les 3 595 étudiants s'inscrivant pour la première fois en Licence 1 à l'uB en 2017-2018, un an plus tard :

- 40% poursuivent en 2ème année de Licence à l'uB (43% en 2016-2017) ;
- 29% sont toujours en 1ère année de Licence à l'uB (27% en 2016-2017) ;
- 31% ont quitté l'uB (30% en 2016-2017).

Deux années plus tard :

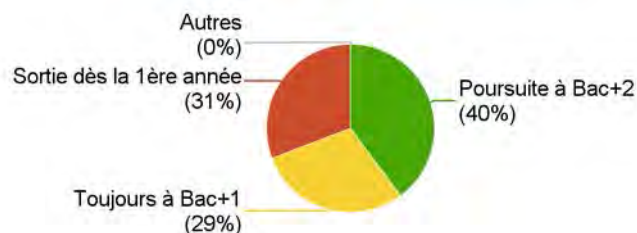
- 33% poursuivent en 3ème année de Licence à l'uB (35% en 2016-2017) ;
- 43% ont quitté l'uB sans obtenir de diplôme (41% en 2016-2017) : 30% dès la 1ère année, 11% après une deuxième 1ère année et 2% à Bac+2 ;
- 17% sont en 2ème année (16% en 2016-2017).

Trois années plus tard :

- 30% ont validé leur 3ème année (taux identique en 2016-2017) : 16% poursuivent en Master et 14% ont quitté l'uB avec leur diplôme.

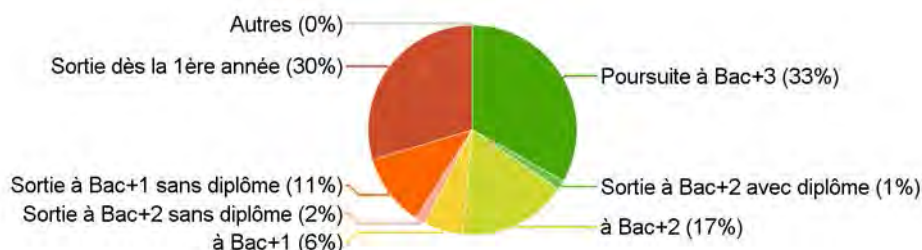
**Situation 1 an plus tard en 2018-2019**

Autres = DU; DAEU; Capacité; Prépa. Concours



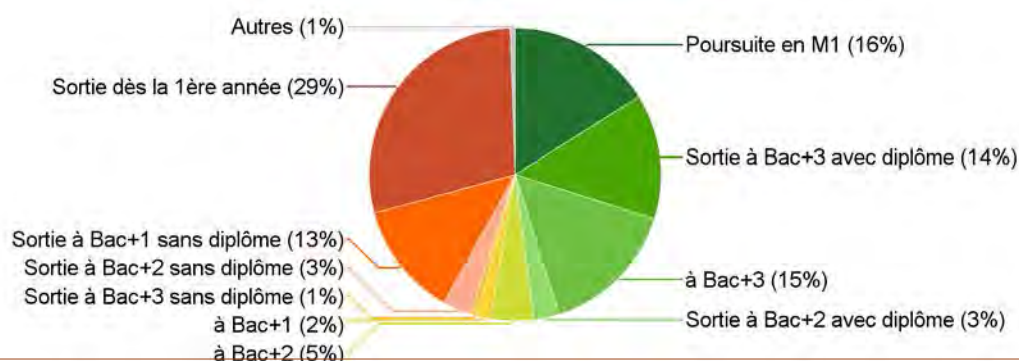
**Situation 2 ans plus tard en 2019-2020**

Autres = DU; DAEU; Capacité; Prépa. Concours; Bac>3



**Situation 3 ans plus tard en 2020-2021**

Autres = DU; DAEU; Capacité; Prépa. Concours; Bac+5; Bac>5

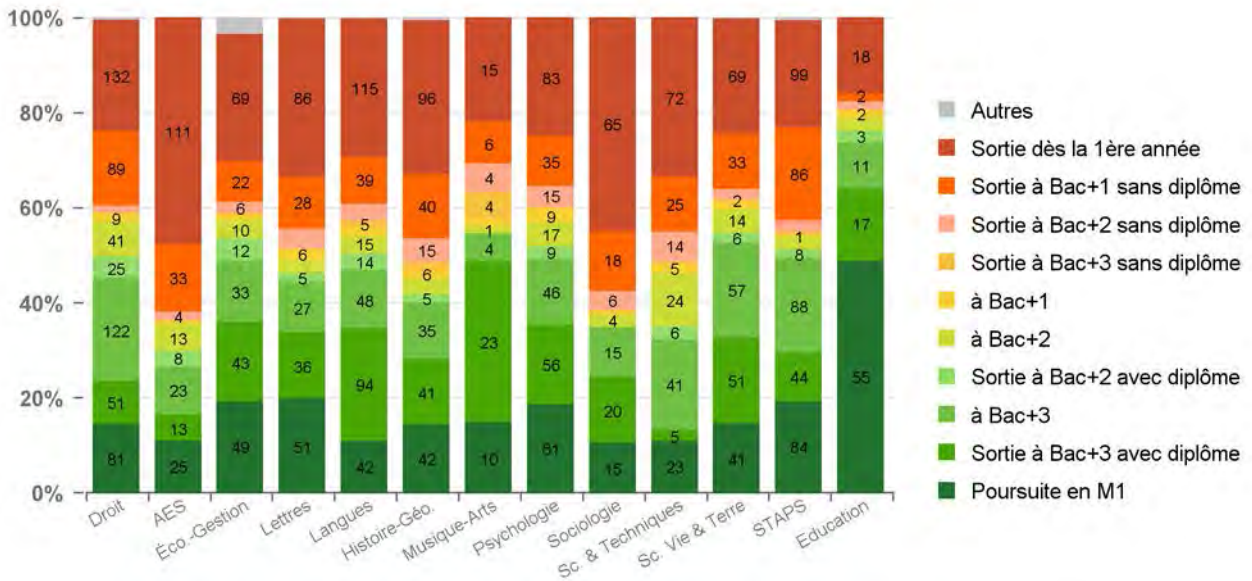


### Le parcours selon la discipline :

Trois ans après la 1ère année, les étudiants en Éducation, Lettres, STAPS et Eco-Gestion sont proportionnellement plus nombreux à poursuivre en M1 et donc à n'avoir pas connu de redoublement (plus de 19%).

A l'opposé, le taux de sortie sans diplôme en 1ère, 2ème et 3ème année est le plus élevé en AES et en Sociologie (plus de 61%).

**Situation 2020-2021 selon la filière**

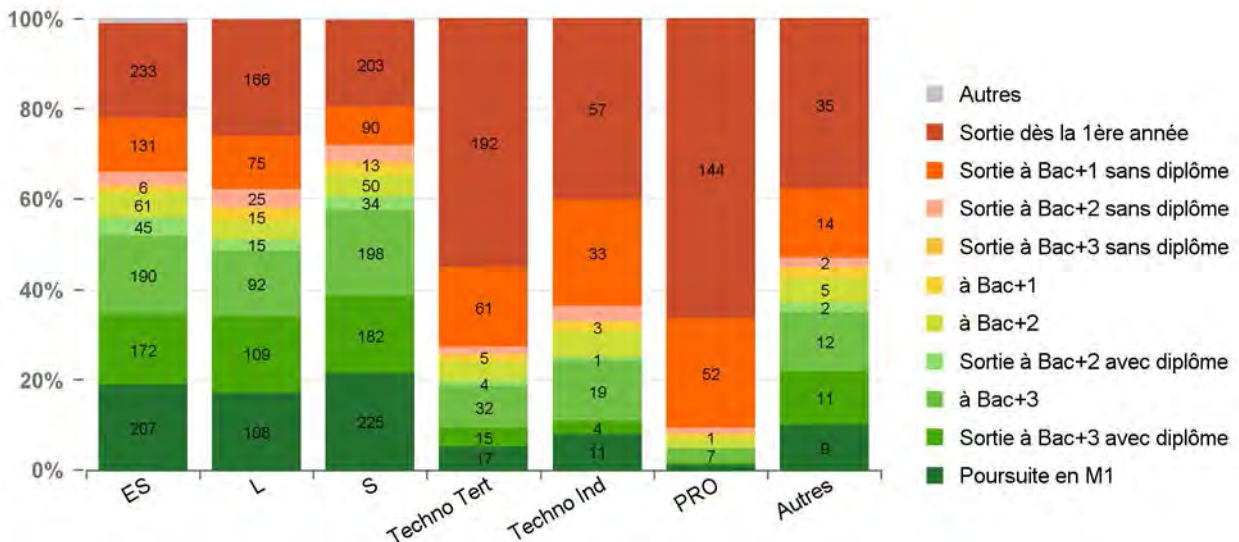


### Le parcours selon le baccalauréat :

Les bacheliers généraux obtiennent plus rapidement un diplôme de Licence (au moins 34% ont obtenu leur diplôme ou ont poursuivi des études de Master). A l'inverse, cela concerne moins de 11% des bacheliers technologiques et professionnels.

Près des trois quarts des étudiants issus des bacs technologiques orientés tertiaire et 92% de ceux issus des bacs professionnels ont quitté l'université au cours de la 1ère année, tandis que ça ne concerne que moins de 38% des bacheliers généraux.

**Situation 2020-2021 selon la série de bac**





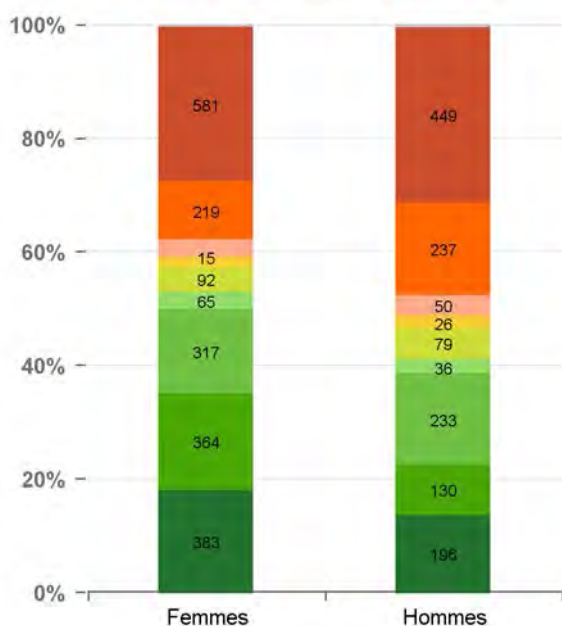
## Le parcours selon le sexe :

Trois ans après la 1ère année, les femmes sont proportionnellement plus nombreuses que les hommes à être au moins en Bac+3 : 50% contre 38% (48% contre 39% en 2016-2017).

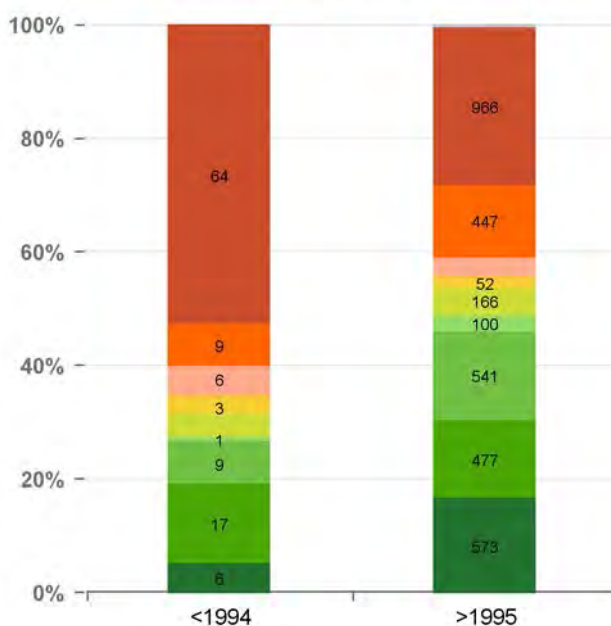
## Le parcours selon l'âge :

Plus les étudiants sont âgés, plus ils ont de chance d'avoir connu des redoublements, des réorientations ou des reconversions, plus l'accès à la 3ème année de Licence est tardif et plus le taux de sortie sans diplôme est élevé (66% pour les étudiants nés en 1994 ou avant contre 44% pour les autres).

Situation en 2020-2021 selon le sexe



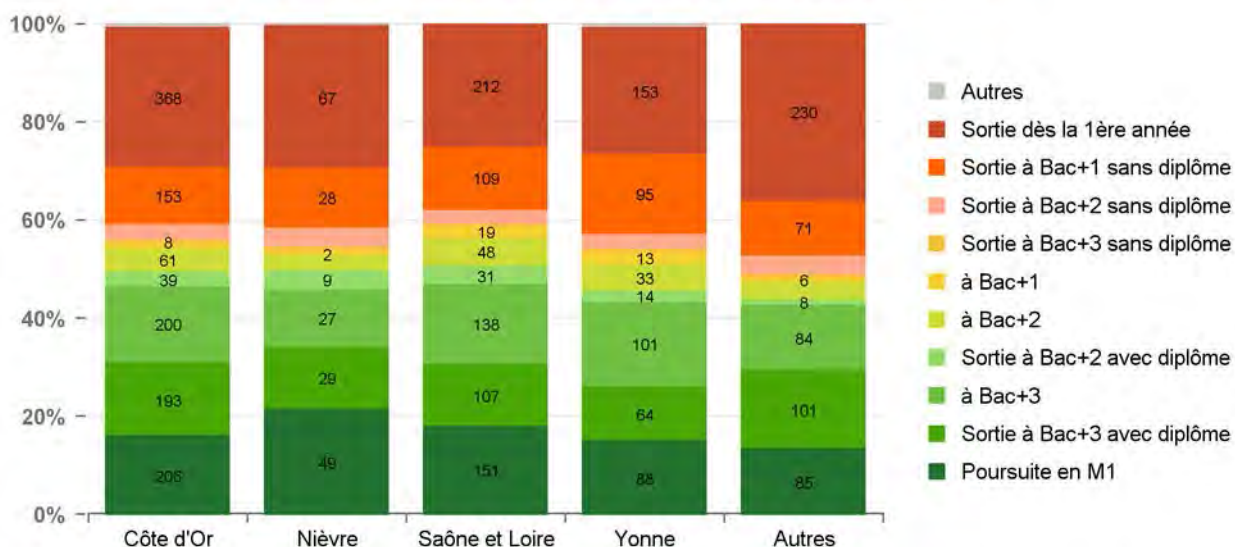
Situation 2020-2021 selon l'année de naissance



## Le parcours selon l'origine géographique :

Trois ans après la 1ère année de Licence, les étudiants originaires de la Nièvre sont en proportion légèrement plus nombreux que les autres étudiants à poursuivre en 1ère année de Master (21% contre 13% pour les étudiants non originaires de la Bourgogne).

Situation 2020-2021 selon le département d'obtention du Bac



**Synthèse de l'ensemble des DUT**

**Flux entrant d'étudiants en DUT en 2017-2018 : 1 283**

**Résultats globaux :**

Sur les 1 283 étudiants s'inscrivant pour la première fois en 1ère année de DUT à l'uB en 2017-2018, un an plus tard :

- 76% poursuivent en 2ème année de DUT à l'uB (71% en 2016-2017) ;
- 8% sont toujours en 1ère année (de DUT ou de Licence) (9% en 2016-2017) ;
- 16% ont quitté l'uB (19% en 2016-2017) .

Deux années plus tard :

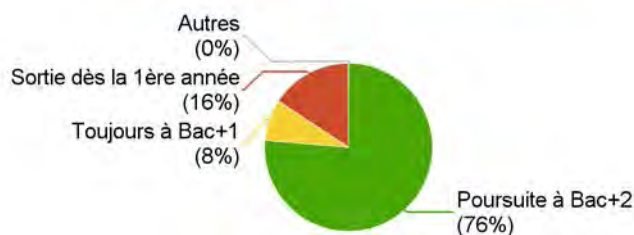
- 64% ont validé un DUT en 2 ans (59% en 2016-2017) : 47% ont quitté l'uB avec leur diplôme et 17% poursuivent en Bac+3 à l'uB ;
- 18% ont quitté l'uB sans obtenir de diplôme (21% en 2016-2017) : 15% dès la 1ère année, 2% après une deuxième 1ère année et 1% à Bac+2 ;
- 10% sont en 2ème année (12% en 2016-2017).

Trois années plus tard :

- 73% ont validé un DUT (69% en 2016-2017) : 51% ont quitté l'uB avec leur diplôme. 6% sont en Bac+3. 11%

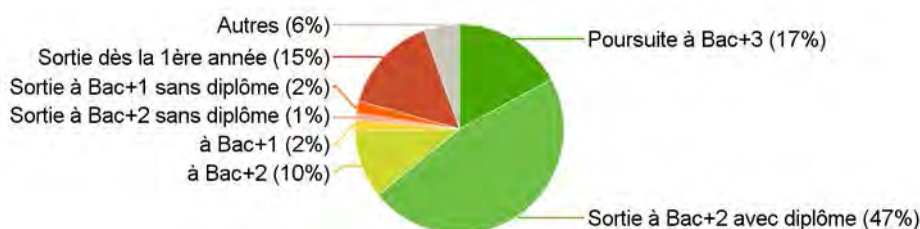
**Situation 1 an plus tard en 2018-2019**

Autres = DU; DAEU; Capacité; Prépa. Concours



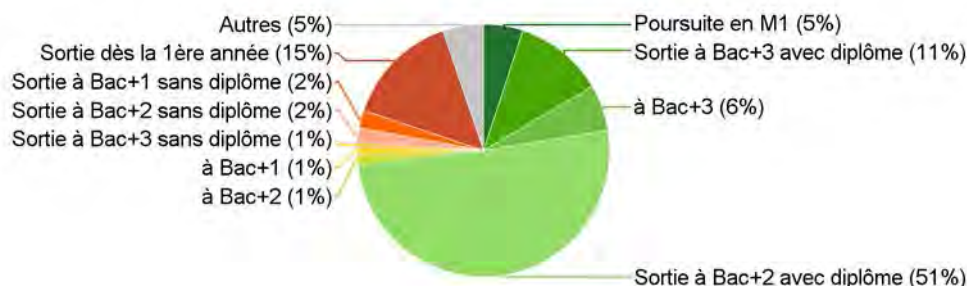
**Situation 2 ans plus tard en 2019-2020**

Autres = DU; DAEU; Capacité; Prépa. Concours; Bac>3



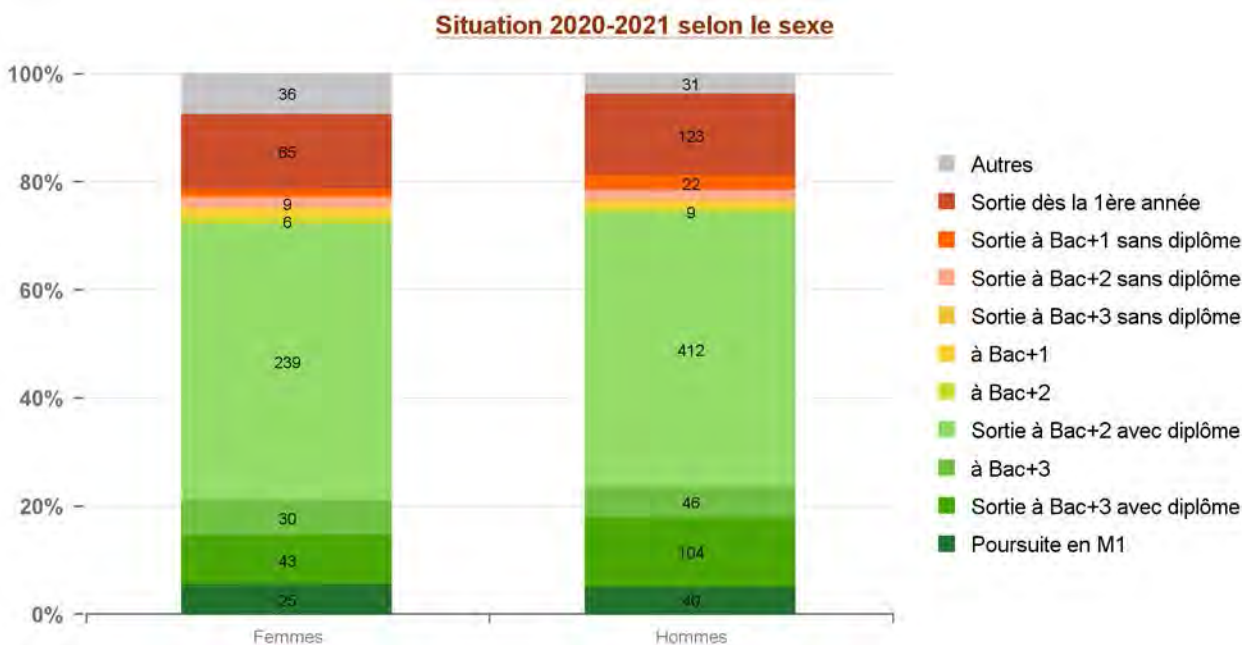
**Situation 3 ans plus tard en 2020-2021**

Autres = DU; DAEU; Capacité; Prépa. Concours; Bac+5; Bac>5



### Le parcours selon le sexe :

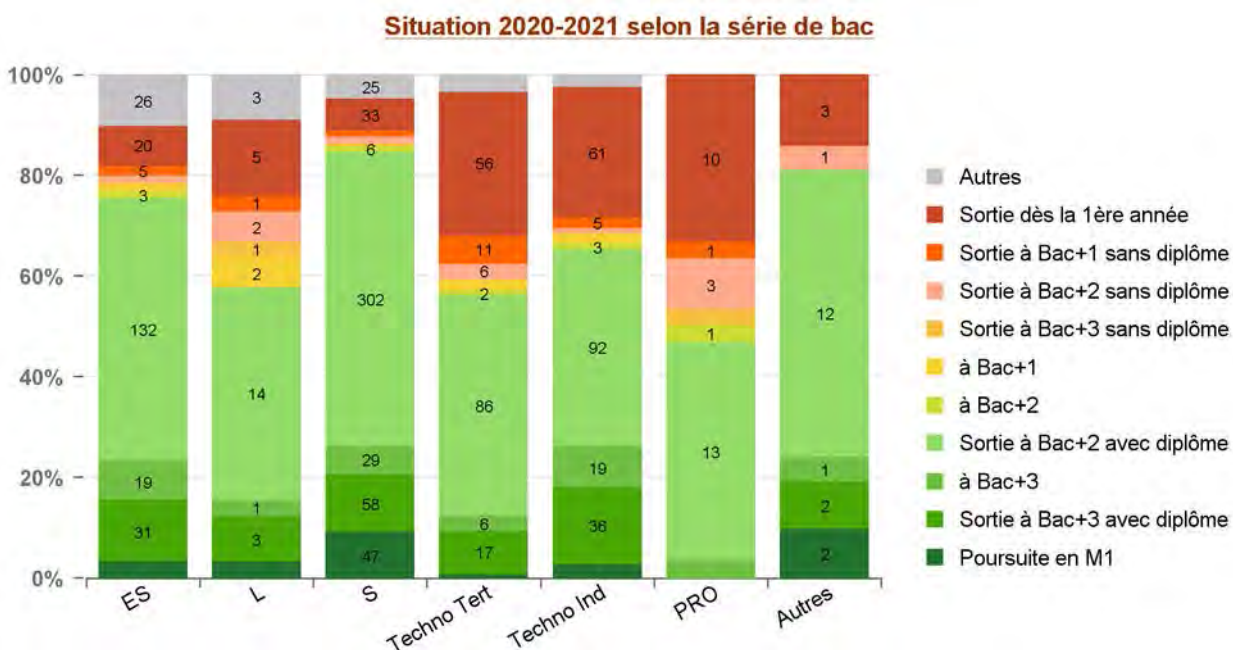
Trois ans après la 1ère année, la situation entre femmes et hommes à propos de l'obtention d'un DUT à l'uB est homogène. 72% des femmes et 74% des hommes ont obtenu leur diplôme ou ont poursuivi des études.



### Le parcours selon le baccalauréat :

26% des bacheliers scientifiques poursuivent en Licence (professionnelle ou générale), en DUETI ou en Master trois ans après leur 1ère année à l'uB (25% en 2016-2017).

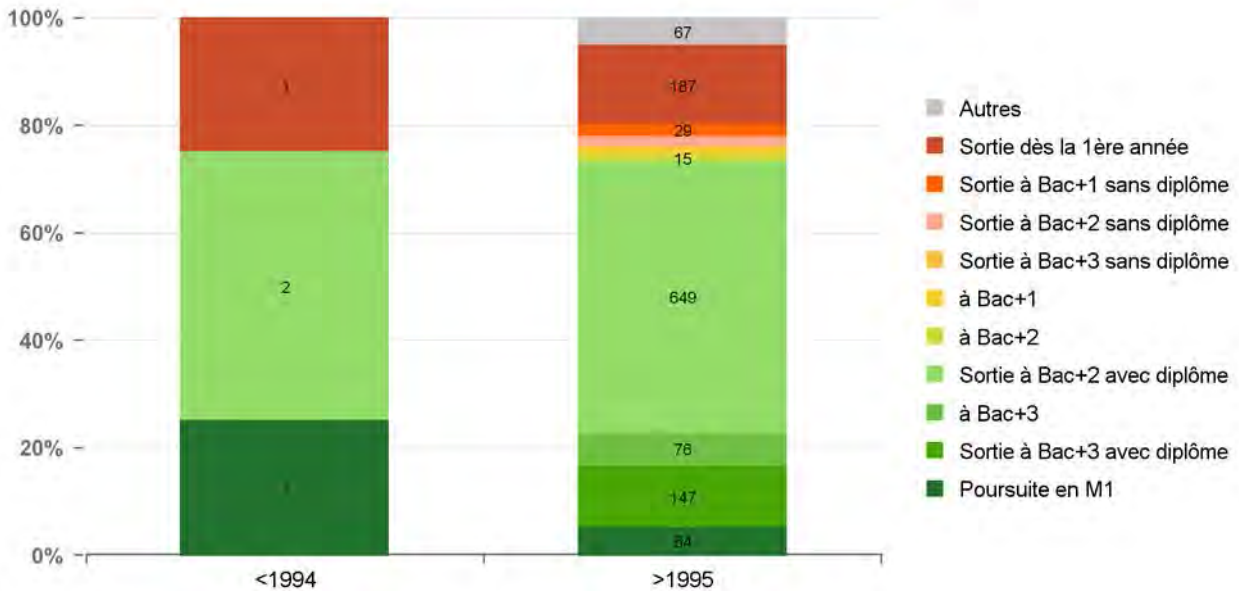
Les bacheliers professionnels sont les plus nombreux à quitter l'uB sans diplôme (50% ; 62% en 2016-2017).





### Le parcours selon l'âge :

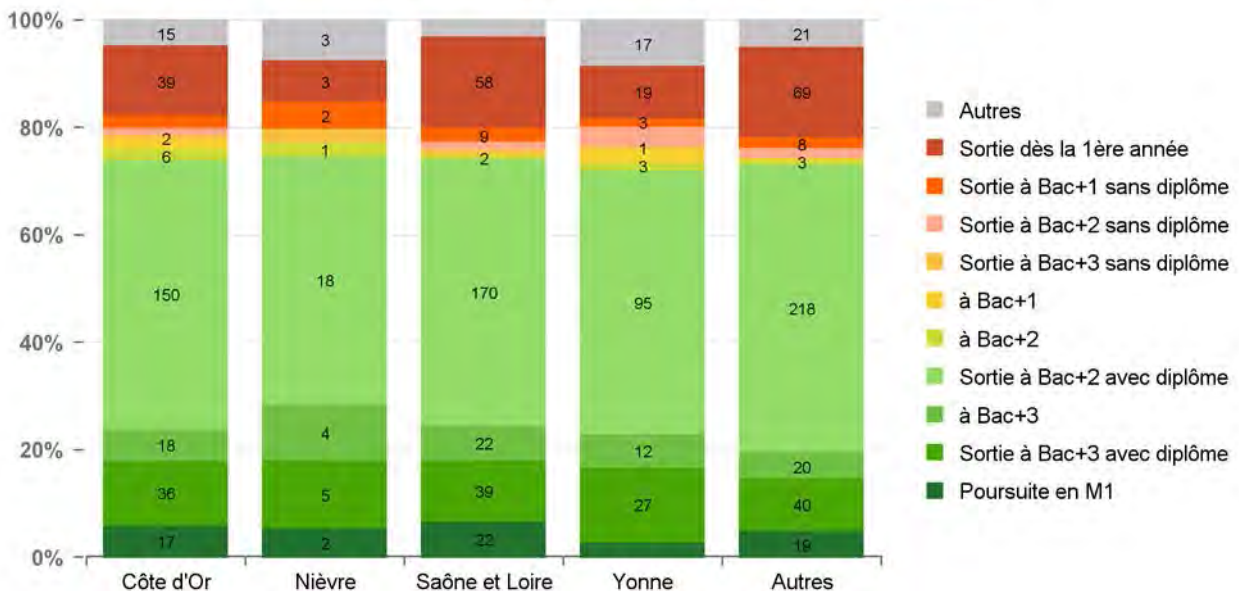
**Situation 2020-2021 selon l'année de naissance**



### Le parcours selon l'origine géographique :

Trois ans après la 1ère année à l'uB, l'obtention d'un DUT est similaire quelque soit le département d'origine des étudiants (département de Bourgogne ou autres) (environ 74%).

**Situation 2020-2021 selon le département d'obtention du Bac**



**Synthèse de l'ensemble des DEUST**

**Flux entrant d'étudiants de DEUST en 2017-2018 : 61**

**Résultats globaux :**

Sur les 61 étudiants s'inscrivant pour la première fois en DEUST à l'uB en 2017-2018, un an plus tard :

- 46% poursuivent à Bac+2 au sein de l'uB (39% en 2016-2017) ;
- 18% sont toujours à Bac+1 (26% en 2016-2017) ;
- 36% ont quitté l'uB (35% en 2016-2017).

Deux années plus tard :

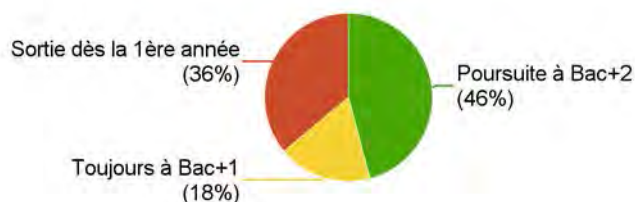
- 41% ont validé un DEUST en 2 ans (26% en 2016-2017) : 25% poursuivent en Bac+3 à l'uB et 16% ont quitté l'uB avec un diplôme à Bac+2 ;
- 44% ont quitté l'uB sans obtenir de diplôme (42% en 2016-2017) : 36% dès la 1ère année et 8% après une deuxième 1ère année ;
- 8% sont en 2ème année.

Trois années plus tard :

- 23% ont validé un Bac+3 (15% en 2016-2017) : 10% poursuivent en Bac+4 (M1) et 13% ont quitté l'uB avec leur diplôme.

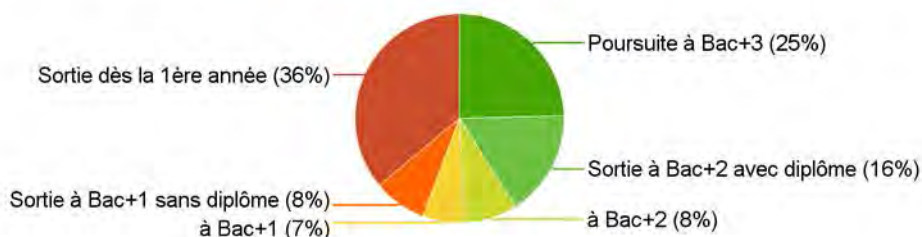
**Situation 1 an plus tard en 2018-2019**

Autres = DU; DAEU; Capacité; Prépa. Concours



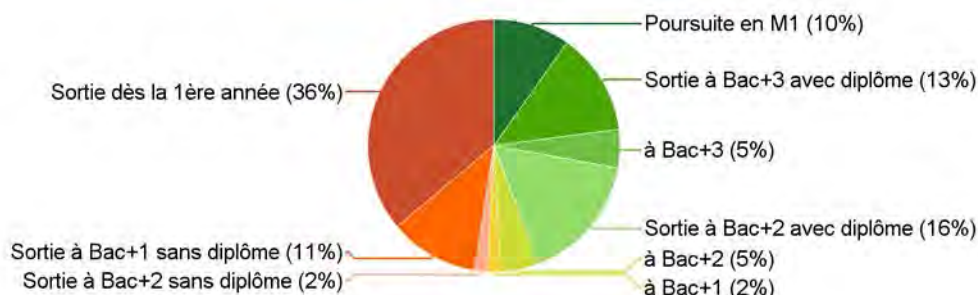
**Situation 2 ans plus tard en 2019-2020**

Autres = DU; DAEU; Capacité; Prépa. Concours; Bac>3



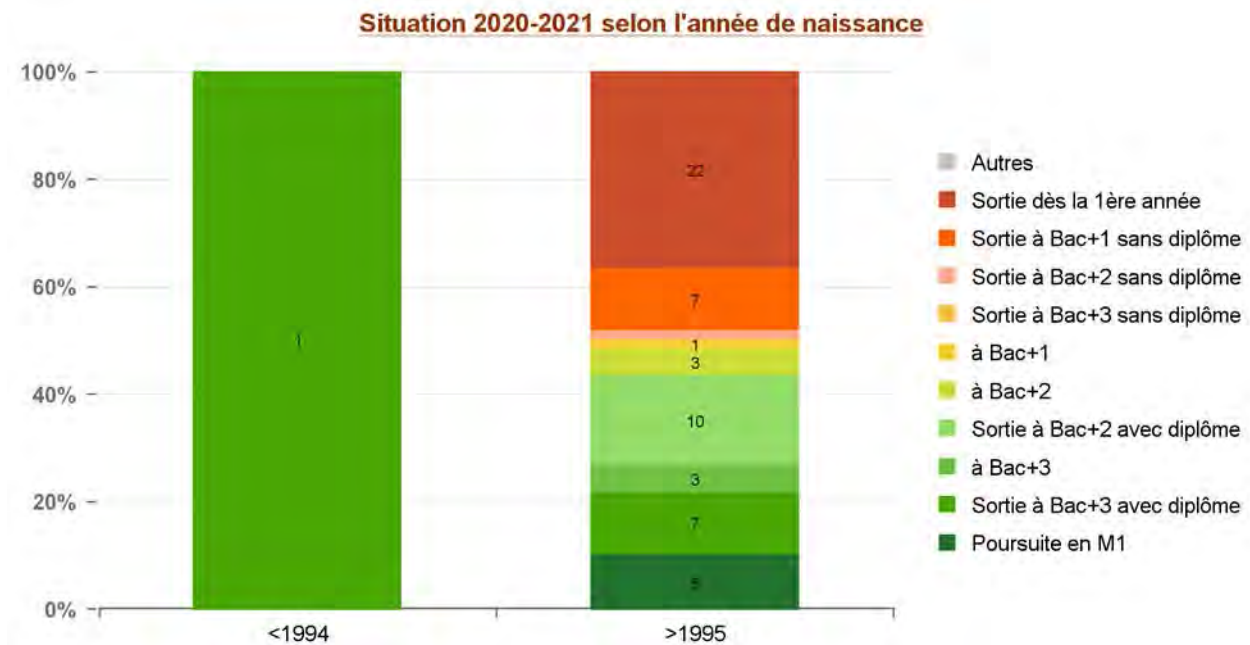
**Situation 3 ans plus tard en 2020-2021**

Autres = DU; DAEU; Capacité; Prépa. Concours; Bac+5; Bac>5



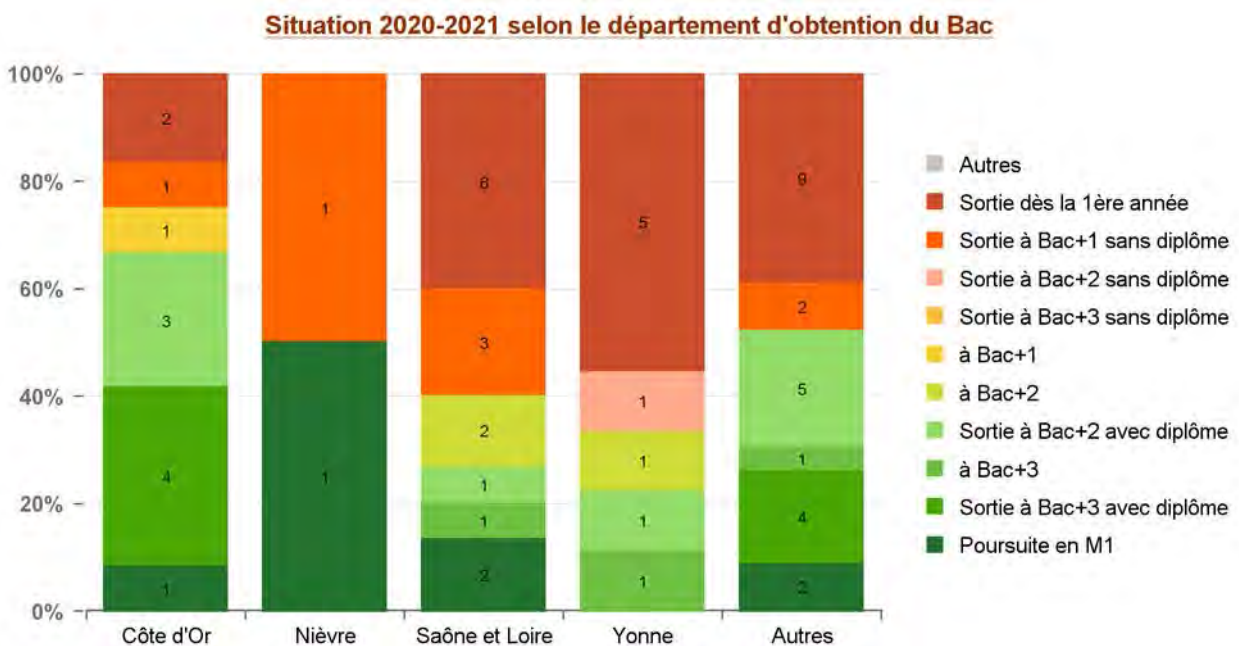


### Le parcours selon l'âge :



### Le parcours selon l'origine géographique :

Les étudiants originaires de Côte-d'Or et d'autres départements hors de la Bourgogne sont, en proportion, légèrement plus nombreux que les autres étudiants bourguignons à valider au moins un niveau Bac+2 trois ans après la 1ère année à l'uB.





**Synthèse de l'ensemble des Prépa. Ingénieur**

**Flux entrant d'étudiants de Prépa. Ingénieur en 2017-2018 : 154**

**Résultats globaux :**

Sur les 154 étudiants s'inscrivant pour la première fois en prépa Ingénieur à l'uB en 2017-2018, un an plus tard :

- 80% accèdent à une 2ème année de prépa au sein de l'uB (88% en 2016-2017) ;
- 7% sont toujours en 1ère année de prépa (6% en 2016-2017) ;
- 13% ont quitté l'uB (6% en 2016-2017).

Deux années plus tard :

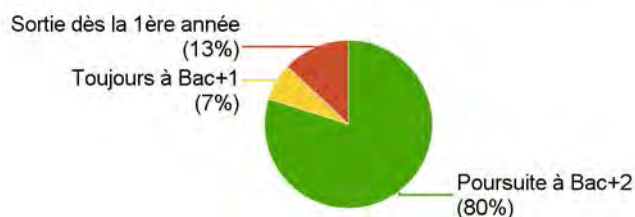
- 64% accèdent à une 1ère année de cycle Ingénieur à l'uB (71% en 2016-2017) ;
- 27% ont quitté l'uB sans obtenir de diplôme (contre 25% en 2016-2017) : 13% dès la 1ère année, 1% après une deuxième 1ère année et 13% à Bac+2 ;
- 8% sont en 2ème année de prépa Ingénieur à l'uB (4% en 2016-2017).

Trois années plus tard :

- 64% poursuivent en 2ème année de cycle Ingénieur (70% en 2016-2017).

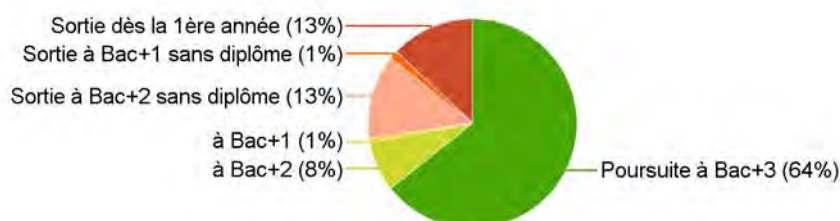
**Situation 1 an plus tard en 2018-2019**

Autres = DU; DAEU; Capacité;  
Prépa. Concours



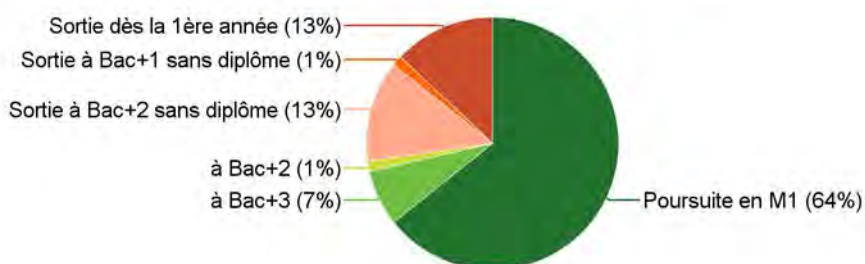
**Situation 2 ans plus tard en 2019-2020**

Autres = DU; DAEU; Capacité;  
Prépa. Concours; Bac>3



**Situation 3 ans plus tard en 2020-2021**

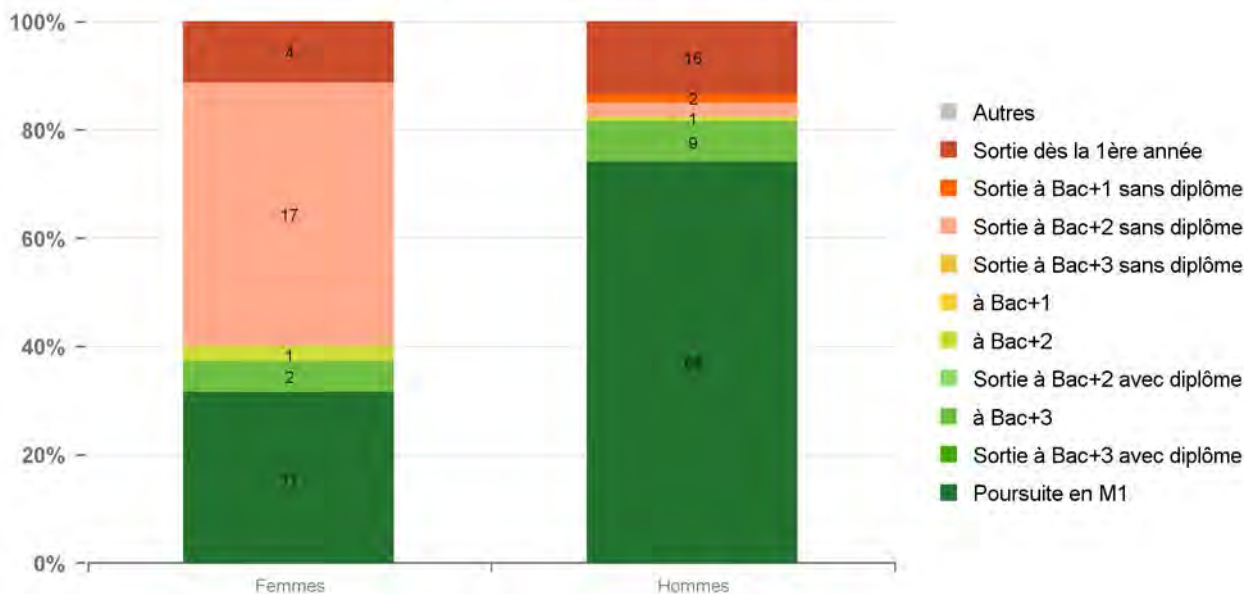
Autres = DU; DAEU; Capacité;  
Prépa. Concours; Bac+5; Bac>5



### Le parcours selon le sexe :

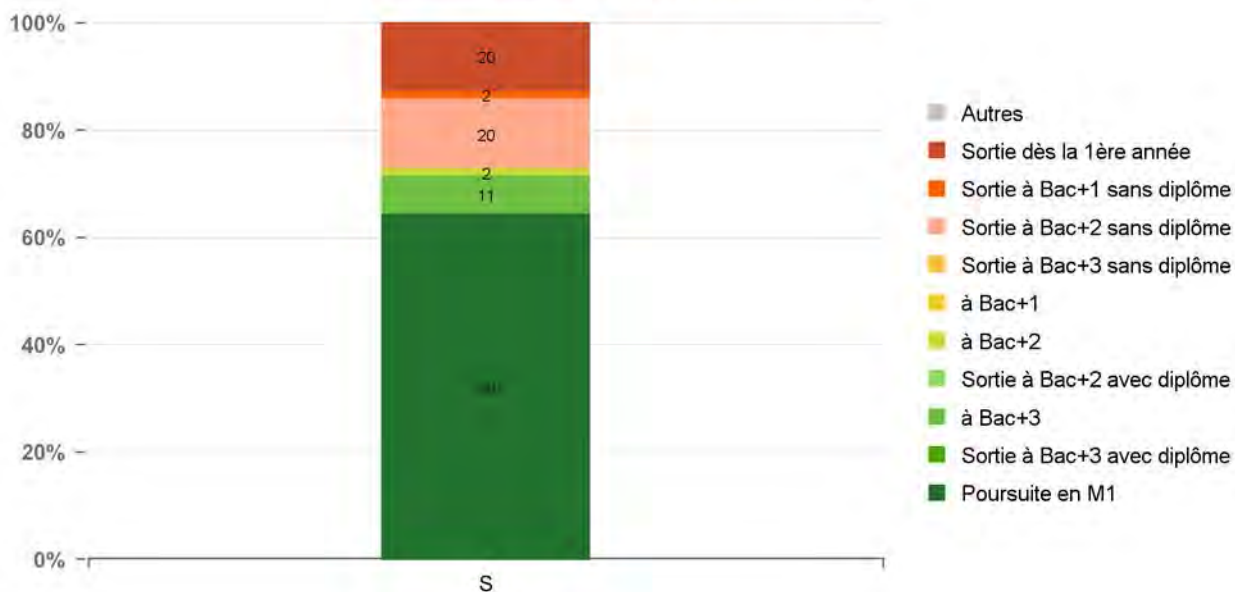
Trois ans après la 1ère année de prépa Ingénieur, les hommes sont proportionnellement plus nombreux que les femmes à accéder à la 2ème année du cycle Ingénieur (74% contre 31%). Néanmoins, les hommes sont plus nombreux que les femmes à quitter l'uB dès la première année (15% contre 11%). Attention néanmoins car les hommes aussi plus nombreux que les femmes à s'être inscrits en prépa Ingénieur en 2017-2018.

**Situation 2020-2021 selon le sexe**

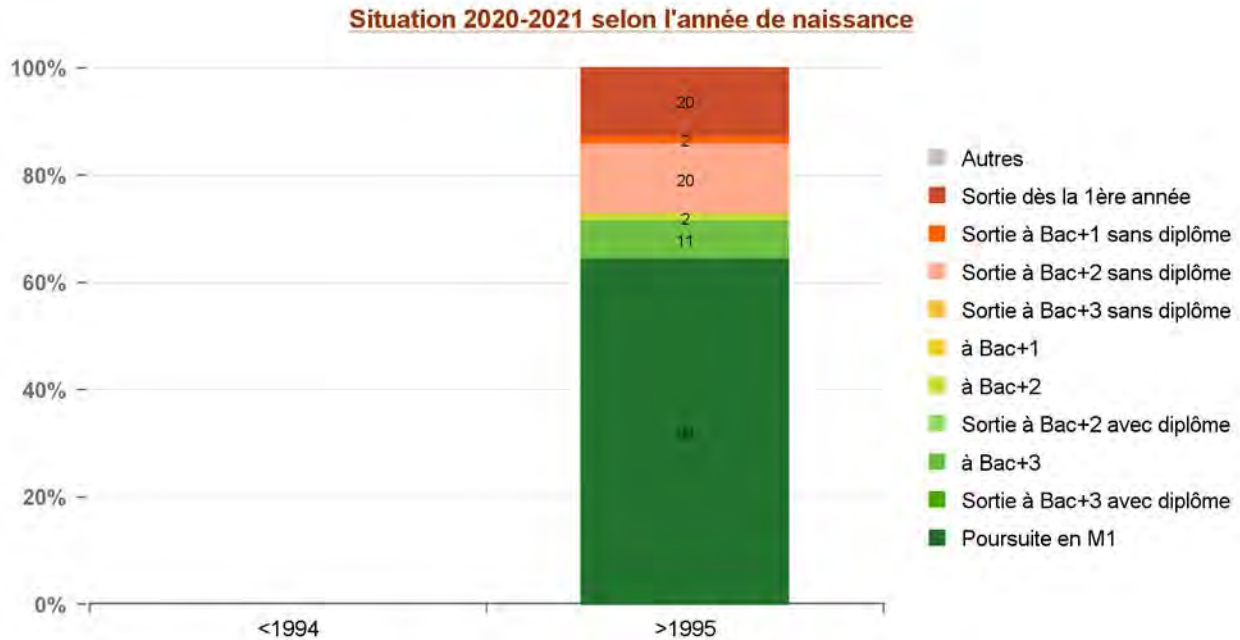


### Le parcours selon le baccalauréat :

**Situation 2020-2021 selon la série de bac**

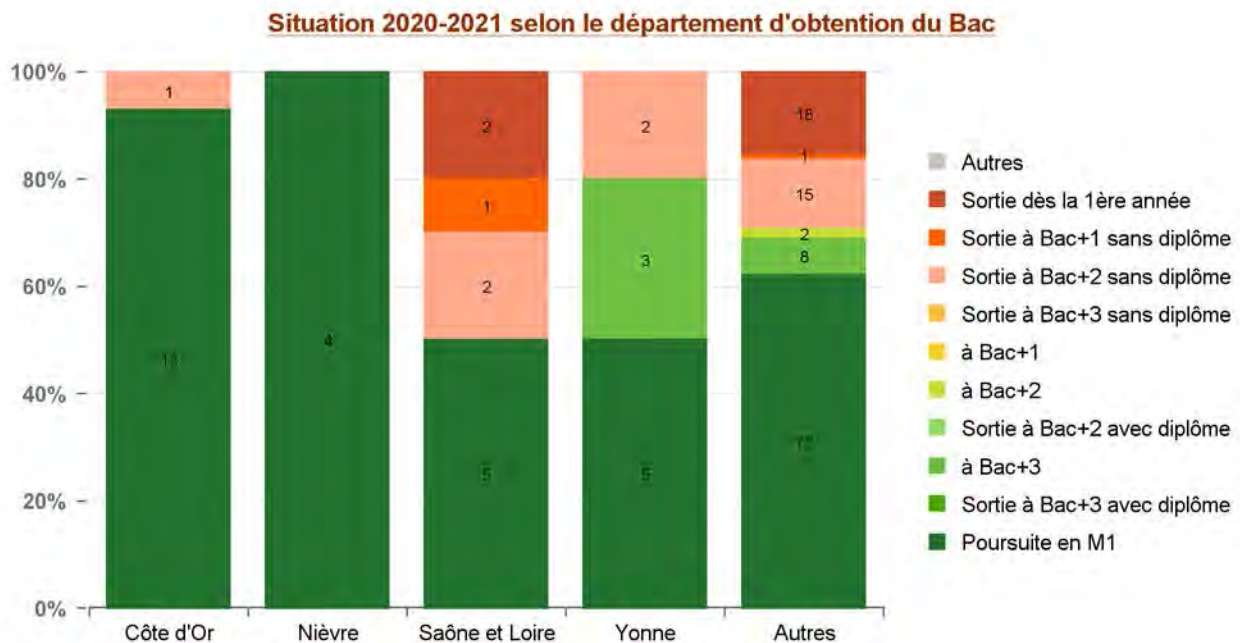


## Le parcours selon l'âge :



## Le parcours selon l'origine géographique :

Trois ans après la 1ère année à l'uB, 100% des étudiants provenant de la Nièvre accèdent à une 2ème année de cycle Ingénieur contre 50% pour la Saône et Loire et l'Yonne. A noter que la majorité des étudiants inscrits en 1ère année de prépa. Ingénieur à l'uB en 2017-2018 sont d'origine étrangère à la Bourgogne.



### Synthèse de l'ensemble de la Santé

#### Flux entrant d'étudiants de Santé en 2017-2018 : 1 016

##### Résultats globaux :

Sur les 1 016 étudiants s'inscrivant pour la première fois en Santé à l'uB en 2017-2018, un an plus tard :

- 19% poursuivent en 2ème année de Santé à l'uB (taux identique en 2016-2017) ;
- 59% sont toujours en 1ère année (58% en 2016-2017) ;
- 20% ont quitté l'uB (22% en 2016-2017).

Deux années plus tard :

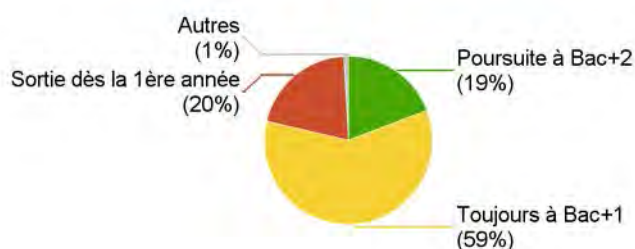
- 19% accèdent à une 3ème année de Santé à l'uB (18% en 2016-2017) ;
- 30% ont quitté l'uB sans obtenir de diplôme (31% en 2016-2017) : 18% dès la 1ère année et 12% après une deuxième 1ère année ;
- 35% sont en 2ème année de Santé (36% en 2016-2017) et 13% sont toujours en Bac+1 (taux identique en 2016-2017).

Trois années plus tard :

- 19% ont validé leur 3ème année et ont poursuivi en 4ème année (M1) (17% en 2016-2017) ;
- 33% sont en 3ème année de Santé (32% en 2016-2017).

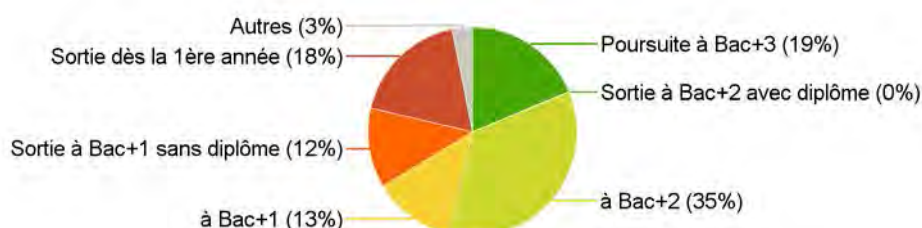
##### Situation 1 an plus tard en 2018-2019

Autres = DU; DAEU; Capacité; Prépa. Concours



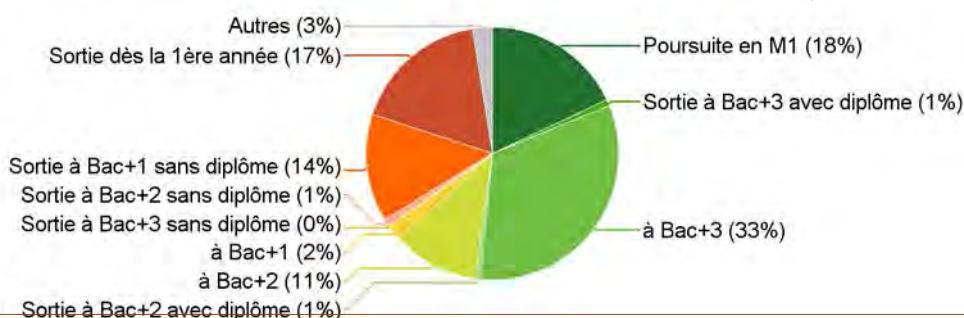
##### Situation 2 ans plus tard en 2019-2020

Autres = DU; DAEU; Capacité; Prépa. Concours; Bac>3



##### Situation 3 ans plus tard en 2020-2021

Autres = DU; DAEU; Capacité; Prépa. Concours; Bac+5; Bac>5

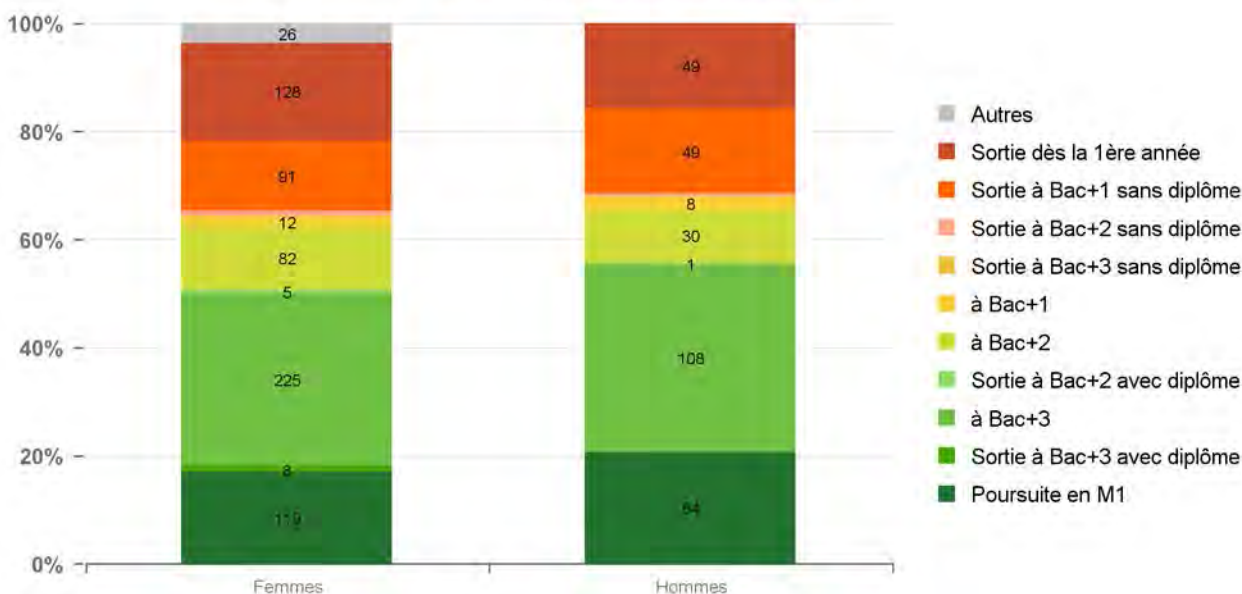




### Le parcours selon le sexe :

Trois ans après la 1ère année, les hommes poursuivent leurs études de santé légèrement plus rapidement que les femmes : 21% des hommes et 17% des femmes poursuivent en Bac+4 (M1) et 35% des hommes et 32% des femmes sont en 3ème année de Santé.

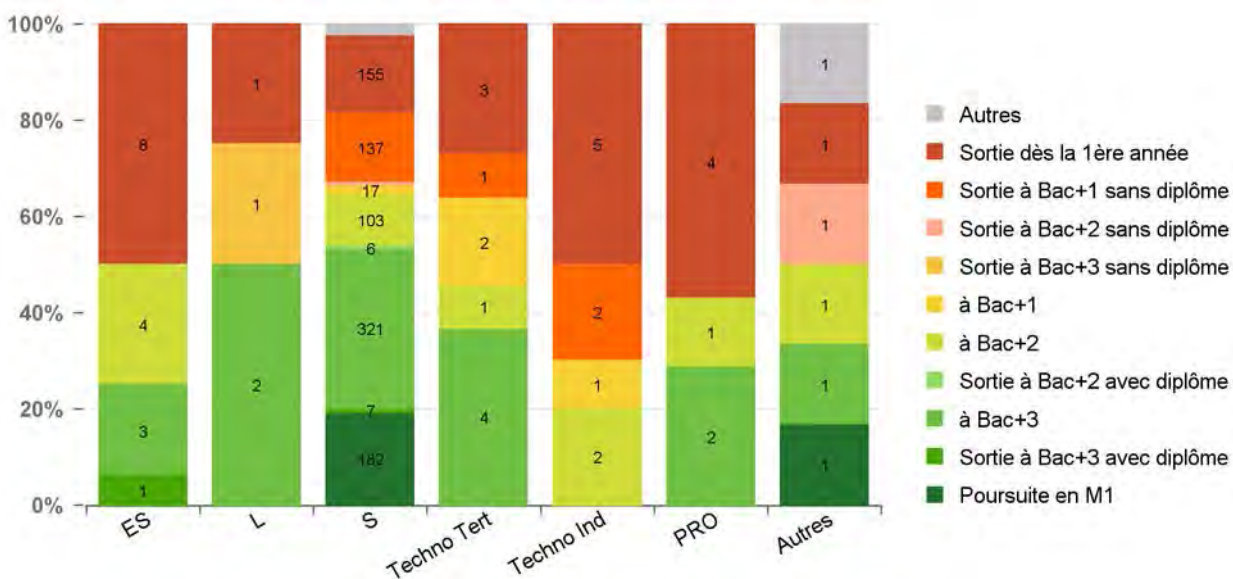
**Situation 2020-2021 selon le sexe**



### Le parcours selon le baccalauréat :

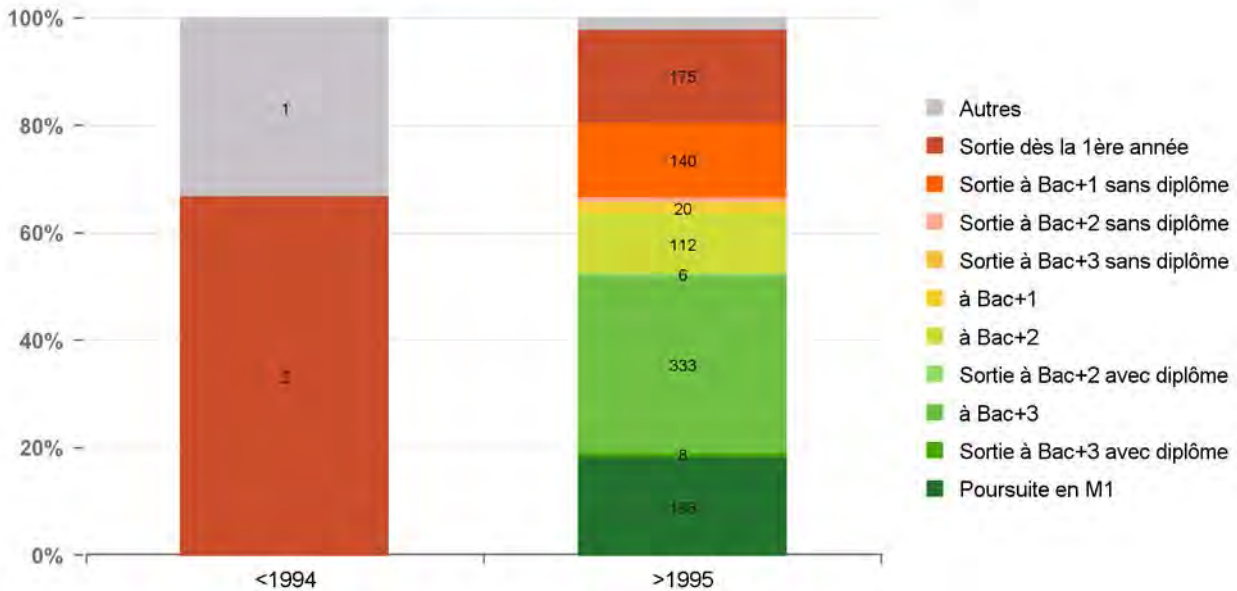
Trois ans après la 1ère année, les étudiants en Santé sont majoritairement issus du bac S et sont proportionnellement plus nombreux à poursuivre en Master à l'uB (19% ; taux identique en 2016-2017).

**Situation 2020-2021 selon la série de bac**



**Le parcours selon l'âge :**

**Situation 2020-2021 selon l'année de naissance**



**Le parcours selon l'origine géographique :**

Trois ans après la 1ère année, les étudiants originaires de la Côte-d'Or sont légèrement plus nombreux, en proportion, à poursuivre en 4ème année de Santé (23% contre 11% pour les étudiants originaires de la Nièvre et de l'Yonne).

**Situation 2020-2021 selon le département d'obtention du Bac**

