



*Service d'aide au pilotage*

# **Les parcours de formation des étudiants de l'uB**

***de l'entrée à l'Université en 2008-2009 à  
la licence (Bac +3)***

***Observation sur trois années de  
2008-2009 à 2010-2011***

*janvier 2011*

# Présentation



La présente étude se fonde sur le suivi du parcours interne au sein de l'Université de Bourgogne, sur trois années de 2008-2009 à 2010-2011, des étudiants inscrits pour la première fois en première année à la rentrée 2008-2009.

L'objectif premier de ce suivi de cohorte est d'appréhender les parcours de formation, d'évaluer la durée nécessaire pour obtenir un diplôme et de détecter certaines erreurs d'orientations et de réorientations.

Attention ! : ce suivi de cohorte ne doit pas être assimilé à des taux de réussite aux diplômes. Il s'agit là uniquement de statistiques destinées à mesurer le parcours des étudiants et les taux d'accès aux années et cycles supérieurs au sein de l'Université de Bourgogne.

## Méthodologie

*Une cohorte est un groupe de personnes partageant un même événement à un moment donné. La cohorte observée dans ce document concerne les étudiants s'inscrivant à l'Université de Bourgogne pour la première fois dans l'enseignement supérieur en 1ère année de DUT, DEUG, Licence et Santé à la rentrée 2008-2009. Sont exclus de cette observation, les redoublants en 1ère année, les étudiants venant d'autres universités et les étudiants des classes préparatoires aux grandes écoles inscrits parallèlement à l'uB.*

*A l'issue de cette première année d'étude, trois cas sont possibles :*

- l'étudiant ne se réinscrit pas et quitte l'uB souvent pour poursuivre ses études dans un autre établissement d'enseignement supérieur ;*
- l'étudiant est redoublant et se réinscrit en 1ère année ;*
- l'étudiant passe en 2ème année.*

*Un étudiant peut se réorienter si il change de diplôme et/ou discipline l'année  $n+1$ .*

# Résumé



L'Université de Bourgogne a accueilli à la rentrée 2008-2009 un peu plus de 4 800 nouveaux étudiants en 1ère année dont près de 2 800 en Licence, 1 400 en DUT, DEUST et prépa. ingénieur et 800 en Médecine et Pharmacie.

## UN AN APRES :

- 50% poursuivent en 2ième année avec un taux de passage variant de 78% en DUT, à 48% en Licence, 25% en Pharmacie et 14% en PCEM2-Médecine. Ce phénomène s'explique par la sélection à l'entrée des étudiants de DUT, le nombre de places limité par le numérus clausus en 2ième année de Médecine et Pharmacie et le fait que certains étudiants poursuivent leurs études de santé en dehors de l'uB (kinésithérapie, dentaire, infirmier...);
  - 26% redoublent la 1ère année principalement en Médecine et Pharmacie (70%) mais aussi en Licence (23%) et ce malgré la mise en place du LMD et du plan réussite en Licence ;
  - 29% ont quitté l'Université souvent dès le premier semestre sans présence aux examens souvent à la suite d'une orientation mal préparée. La plupart d'entre eux (2/3) poursuivent des études en dehors de l'uB l'année suivante (BTS, DUT dans d'autres établissements, classes prépa., infirmier, kinésithérapie, dentaire...).
- L'issue de la 1ère année est étroitement liée au parcours scolaire antérieur et ce sont les filles ayant obtenu un bac général sans redoublement qui réussissent le mieux leur parcours au sein de l'uB. A l'opposé, ce sont les bacheliers technologiques et professionnels qui quittent l'uB le plus rapidement notamment en LICENCE où plus de 50% d'entre eux abandonnent après une ou deux années.

## DEUX ANS APRES :

- 69% ont obtenu un DUT en 2 ans sans redoublement et 28% d'entre eux poursuivent à l'uB en Licence professionnelle et générale ou en Diplôme universitaire d'études technologiques internationales ;
- 38% ont validé une 2ième année de Licence sans redoublement mais avec d'importantes disparités selon les disciplines et 85% d'entre eux poursuivent en Licence générale ou professionnelle à l'uB ;
- 58% ont réussi le concours d'entrée en Pharmacie ;
- 28% poursuivent des études de Médecine à l'uB, 26% se sont réorientés à l'uB et 46% ont quitté l'uB pour poursuivre d'autres études de santé en dehors de l'uB (dentaire, kiné, infirmier) ;
- 34% ont quitté l'uB sans diplôme mais 2/3 d'entre eux poursuivent d'autres études supérieures en dehors de l'uB.

## AU FINAL APRES 2, 3 ou 4 ANNEES A l'uB :

75% des étudiants ayant confirmé leur 1ère année de Licence obtiennent un diplôme supérieur à l'uB et 92% en DUT.

POUR EN SAVOIR PLUS : Le document est scindé en trois parties afin d'observer les parcours par type de diplôme (Licence, DUT, études de santé) et diplôme. Il est également téléchargeable par internet sur le site de l'Observatoire de l'Etudiant : <http://www.u-bourgogne.fr/ODE>

Synthèse des parcours des nouveaux inscrits en 1ère année à l'uB en 2008-2009									
	Présence à au moins 1 examens	Situation 1 an après à l'uB en 2009-2010			Situation 2 ans après à l'uB en 2010-2011				Probabilité de valider un niveau bac+2
	en 2008-2009	Bac +2	Bac +1 ou réorientation	Sortie	Bac +3* ou sortie après diplôme	Bac +2	Bac +1 ou réorientation	Sortie	à l'uB après confirmation 1ère inscription
Licence	90%	48%	23%	29%	38%	18%	4%	40%	75%
Médecine *	98%	13%*	68%	19%	13%*	18%*	23%	46%	31%*
Pharmacie*	91%	25%*	64%	11%	24%*	35%*	19%	22%	59%*
DUT	99%	78%	10%	12%	69%	14%	2%	15%	92%
Prépa. ingénieur ISAT/ESIREM**	100%	76%	2%	22%	60%**	12%	0%	28%	98%

\* études de médecine, sage-femmes ou pharmacie (ne prend pas en compte les réorientations internes et départs vers dentaire, kiné et infirmiers)

\*\* intégration des Ecoles d'Ingénieurs de l'uB ISAT et ESIREM uniquement

## Sommaire

**Flux entrant en 1ère année de LICENCE**  
- Synthèse de l'ensemble des LICENCES  
- Détail par LICENCE

**page 3**  
**page 6**

**Flux entrant en 1ère année de DUT**  
- Synthèse de l'ensemble des DUT  
- Détail par DUT

**page 31**  
**page 34**

**Flux entrant en 1ère année de DEUST**

**page 54**

**Flux entrant en 1ère a. prépa. ing. ISAT/ESIREM**

**page 56**

**Flux entrant en 1ère année de MEDECINE**

**page 57**

**Flux entrant en 1ère année de PHARMACIE**

**page 59**

## SYNTHESE DE L'ENSEMBLE DES LICENCES

**Flux entrant d'étudiants en LICENCE en 2008-2009 : 2762**

### Résultats globaux

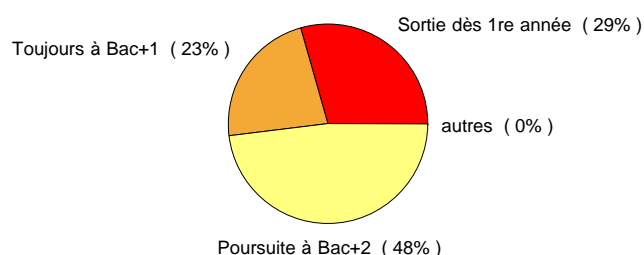
Sur les 2 762 étudiants s'inscrivant pour la première fois en Licence à l'uB en 2008-2009, la situation une année plus tard est la suivante :

- près de 5 étudiants sur 10 poursuivent en 3<sup>ème</sup> année de Licence au sein de l'uB ;
- près de 2 étudiants sur 10 sont toujours en 1<sup>ère</sup> année au sein de l'uB ;
- près de 3 étudiants sur 10 ont quitté l'uB.

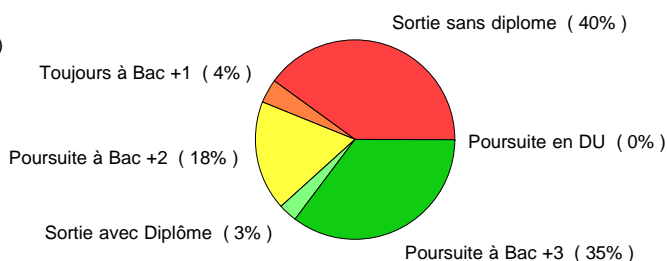
Deux années plus tard :

- 35 % ont accédé en deux ans une 3<sup>ème</sup> année de Licence à l'uB et seulement 3 % ont quitté l'uB après validation d'une 2<sup>ème</sup> année ;
- 40 % ont quitté l'uB sans obtenir un diplôme .

#### Situation 1 an plus tard en 2009-2010

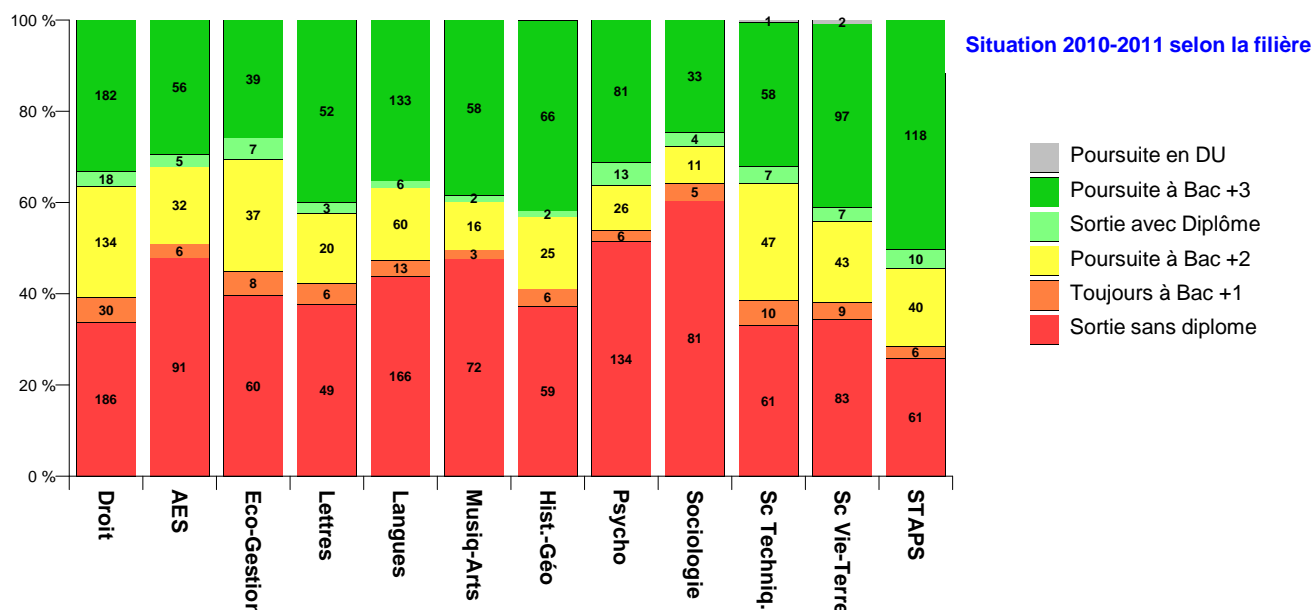


#### Situation 2 années plus tard en 2010-2011



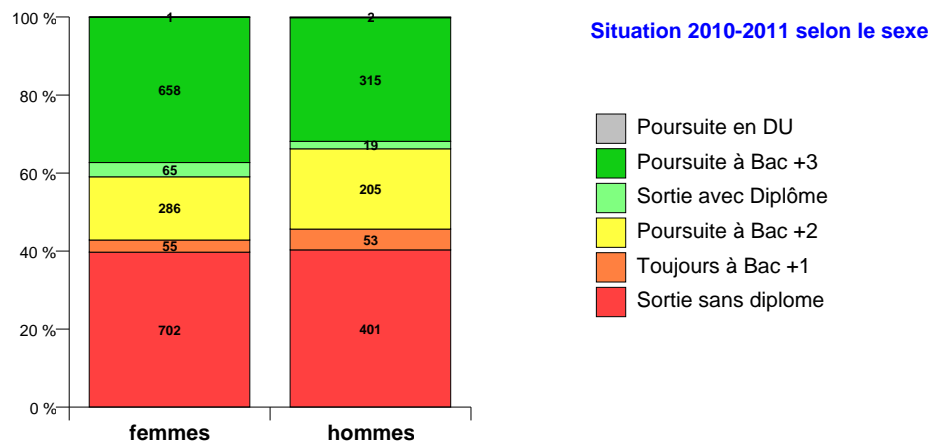
### Analyse par disciplines

C'est en STAPS, Histoire-Géographie et Lettres que les étudiants sont les plus nombreux à poursuivre en 3<sup>ème</sup> année sans redoublement. A l'opposé, c'est en Sociologie, Psychologie et AES que les taux de sortie sans diplôme sont les plus élevés.



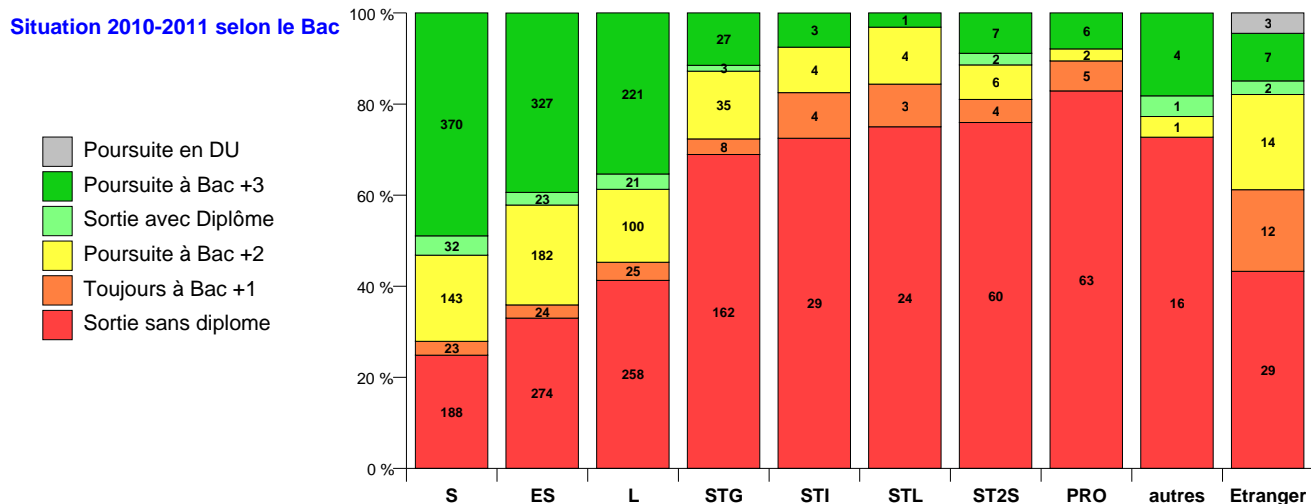
## Le parcours selon le sexe

Les femmes sont nettement plus nombreuses, en proportion, que les hommes à accéder en 3ième année de Licence en deux ans (41% contre 33% pour les hommes).



## Le parcours selon le baccalauréat

Les bacheliers généraux et plus particulièrement les bacheliers scientifiques, accèdent plus rapidement une 3ième année de Licence. Moins de 20% des bacheliers technologiques et professionnels accèdent une 3ième année de Licence en deux ans et plus de 50% d'entre eux ont quitté l'Université au cours de la 1ère année.

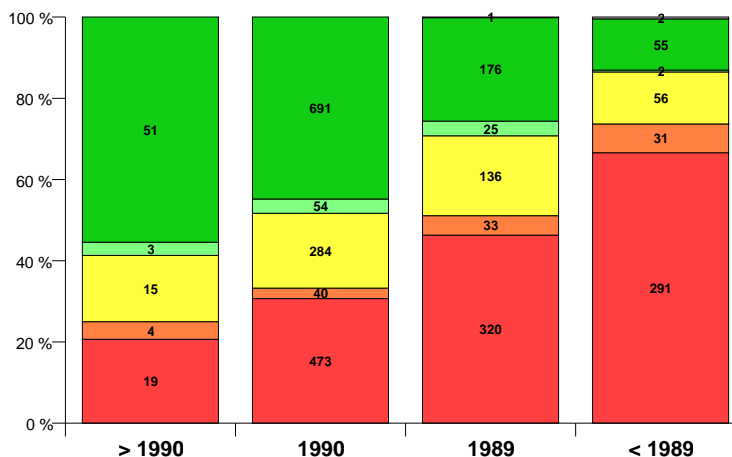


## Le parcours selon l'âge

L'impact de l'âge sur l'accès en 3ième année de Licence en deux ans est considérable. Les étudiants réussissent d'autant plus difficilement qu'ils ont déjà connu des redoublements dans le passé.

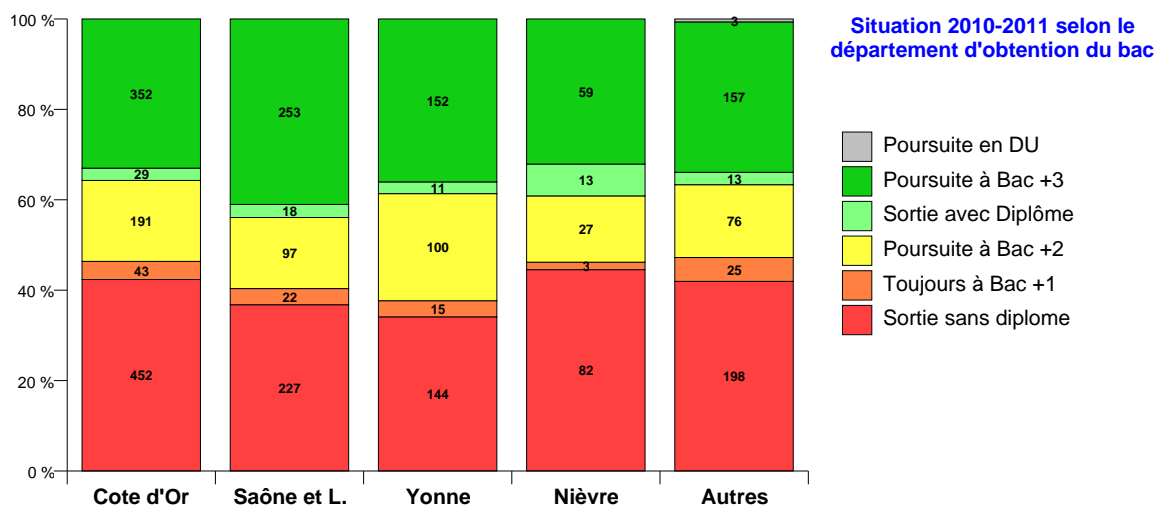
### Situation 2010-2011 selon l'année de naissance

- Poursuite en DU
- Poursuite à Bac +3
- Sortie avec Diplôme
- Poursuite à Bac +2
- Toujours à Bac +1
- Sortie sans diplôme



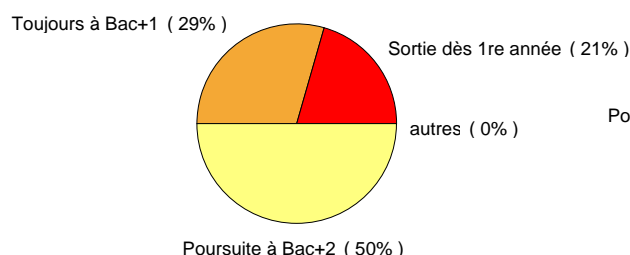
## Le parcours selon l'origine géographique

Les étudiants originaires de Saône et Loire ont un niveau de réussite légèrement plus favorable que ceux des autres départements

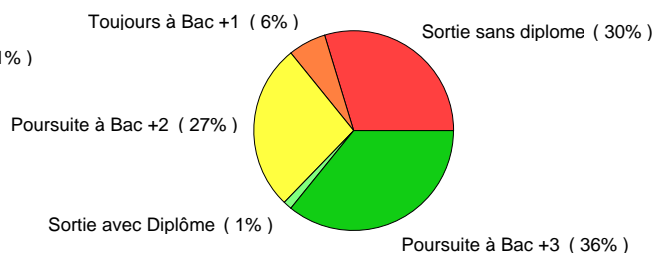


**Flux 2008-2009 en 1re a licence droit (Dijon) : 478 étudiants**

**Situation 1 an plus tard en 2009-2010**

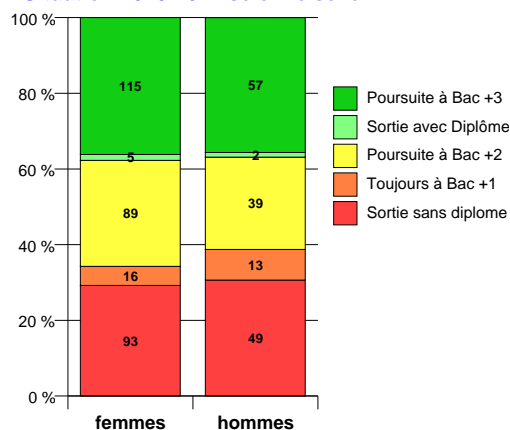


**Situation 2 années plus tard en 2010-2011**

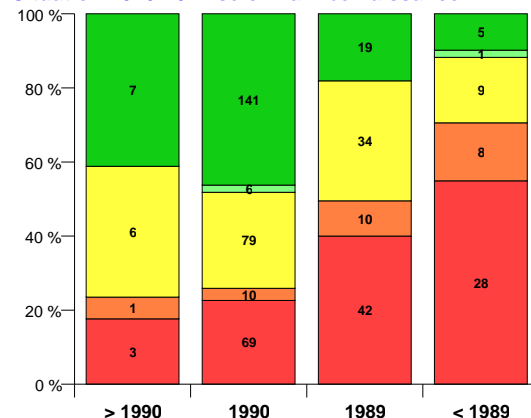


situation année +1	situation année + 2	effectifs	poids
<b>2e a licence droit Dijon</b>	<b>3e a licence Droit Dijon</b>	<b>166</b>	<b>34,7 %</b>
	2e a licence droit Dijon	<b>56</b>	<b>11,7 %</b>
	Sortie 2009-10 avec Diplôme	<b>5</b>	<b>1,0 %</b>
	Sortie 2009-10 sans Diplôme	<b>2</b>	<b>0,4 %</b>
	1re a licence Droit Dijon	<b>1</b>	<b>0,2 %</b>
	3e a lic appli monde cont	<b>1</b>	<b>0,2 %</b>
<b>1re a licence Droit Dijon</b>	<b>2e a licence droit Dijon</b>	<b>53</b>	<b>11,1 %</b>
	Sortie 2009-10 sans Diplôme	<b>26</b>	<b>5,4 %</b>
	1re a licence Droit Dijon	<b>11</b>	<b>2,3 %</b>
	1re a licence sociologie	<b>2</b>	<b>0,4 %</b>
	1re a licence psychologie	<b>2</b>	<b>0,4 %</b>
	1re a licence histoire	<b>2</b>	<b>0,4 %</b>
	1re a licence AES Dijon	<b>1</b>	<b>0,2 %</b>
	1re a licence let moderne	<b>1</b>	<b>0,2 %</b>
	1re a licence SVT (TC)	<b>1</b>	<b>0,2 %</b>
	DUT 2 GACO	<b>1</b>	<b>0,2 %</b>
	DUT 1 IC opt GIDO	<b>1</b>	<b>0,2 %</b>
<b>Sortie 2008-09</b>		<b>98</b>	<b>20,5 %</b>
<b>1re a licence AES Dijon</b>	<b>Sortie 2009-10 sans Diplôme</b>	<b>4</b>	<b>0,8 %</b>
	2e a licence AES Dijon	<b>3</b>	<b>0,6 %</b>
	1re a licence AES Dijon	<b>2</b>	<b>0,4 %</b>
<b>DUT 2 GACO</b>	Sortie 2009-10 avec Diplôme	<b>2</b>	<b>0,4 %</b>
	3e a licence AES Dijon	<b>2</b>	<b>0,4 %</b>
	Lic. pro. Manag. Organis	<b>1</b>	<b>0,2 %</b>
	Lic. pro. Commerce DCPV	<b>1</b>	<b>0,2 %</b>
<b>1re a licence psychologie</b>	<b>Sortie 2009-10 sans Diplôme</b>	<b>3</b>	<b>0,6 %</b>
	2e a licence psychologie	<b>2</b>	<b>0,4 %</b>
<b>1re a licence HAA</b>	<b>Sortie 2009-10 sans Diplôme</b>	<b>1</b>	<b>0,2 %</b>
	1re a licence HAA	<b>1</b>	<b>0,2 %</b>
	2e a lic Hist. Art Archéo	<b>1</b>	<b>0,2 %</b>
<b>1re a médecine - PCEM1</b>	<b>Sortie 2009-10 sans Diplôme</b>	<b>1</b>	<b>0,2 %</b>
	1re a licence Droit Dijon	<b>1</b>	<b>0,2 %</b>
<b>1re a licence STAPS-Dijon</b>	<b>Sortie 2009-10 sans Diplôme</b>	<b>1</b>	<b>0,2 %</b>
	2e a licence STAPS-Dijon	<b>1</b>	<b>0,2 %</b>
<b>1re a licence géographie</b>	<b>Sortie 2009-10 sans Diplôme</b>	<b>1</b>	<b>0,2 %</b>
	1re a licence géographie	<b>1</b>	<b>0,2 %</b>
<b>1re a lic LLCE espagnol</b>	<b>Sortie 2009-10 sans Diplôme</b>	<b>1</b>	<b>0,2 %</b>
	2e a lic LLCE espagnol	<b>1</b>	<b>0,2 %</b>
<b>DUT 1 TC (Aux.)</b>	<b>Sortie 2009-10 sans Diplôme</b>	<b>1</b>	<b>0,2 %</b>
	DUT 2 TC (Aux.)	<b>1</b>	<b>0,2 %</b>
<b>DUT 1 GACO</b>	<b>DUT 2 GACO</b>	<b>2</b>	<b>0,4 %</b>
<b>1re a capacité droit Dij.</b>	<b>Sortie 2009-10 sans Diplôme</b>	<b>1</b>	<b>0,2 %</b>

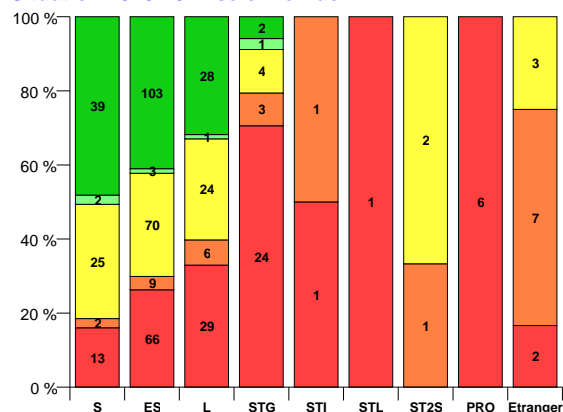
**Situation 2010-2011 selon le sexe**



**Situation 2010-2011 selon l'année naissance**



**Situation 2010-2011 selon le Bac**





## Parcours interne du flux entrant\* en 1ère année de LICENCE de 2008-2009

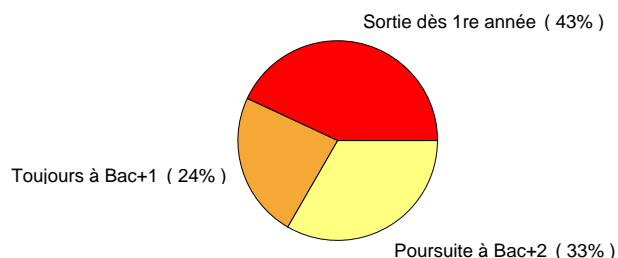
\*Etudiants s'inscrivant pour la première fois dans une université française en 2008-2009  
Parcours interne au sein de l'uB sur 3 ans de 2008-2009 à 2010-2011 (hors étudiants des Classes Prépa inscrits parallèlement à l'uB)

source BO-APOGEE du : 12/01/2011

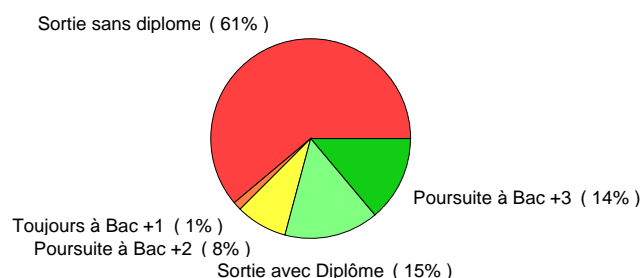
1re a licence Droit Never	2e a licence Droit Nevers	1	0,2 %
1re a licence éco gestion	2e a licence eco gestion	1	0,2 %
1re a lic LEA anglais-esp	1re a lic LEA anglais-esp	1	0,2 %
1re a licence sociologie	Sortie 2009-10 sans Diplôme	1	0,2 %
1re a licence histoire	1re a licence histoire	1	0,2 %
1re a lic LEA anglais-all	2e a lic LEA anglais -all	1	0,2 %
1re a lic LLCE anglais	Sortie 2009-10 sans Diplôme	1	0,2 %
2e a lic LEA anglais-espa	3e a lic LEA anglais-espa	1	0,2 %
1re a licence SVT (TC)	2e a licence SVT (TC)	1	0,2 %
DUT 1 GEA	DUT 2 GEA opt PMO	1	0,2 %
DUT 1 Informatique	DUT 2 informatique	1	0,2 %
1re a lic LEA angl-russe	2e a lic LEA angl-russe	1	0,2 %

**Flux 2008-2009 en 1re a licence droit (Nevers) : 72 étudiants**

**Situation 1 an plus tard en 2009-2010**

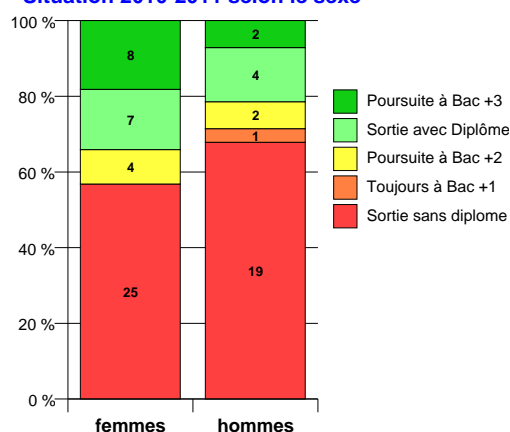


**Situation 2 années plus tard en 2010-2011**

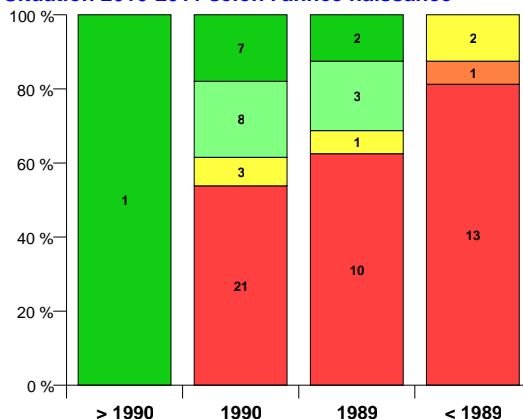


situation année +1	situation année + 2	effectifs	poids
<b>Sortie 2008-09</b>		<b>31</b>	<b>43,1 %</b>
<b>2e a licence Droit Nevers</b>	Sortie 2009-10 avec Diplôme	<b>11</b>	<b>15,3 %</b>
	3e a licence Droit Dijon	<b>5</b>	<b>6,9 %</b>
	3e a lic adm publ Nevers	<b>5</b>	<b>6,9 %</b>
	Sortie 2009-10 sans Diplôme	<b>1</b>	<b>1,4 %</b>
1re a licence Droit Never	Sortie 2009-10 sans Diplôme	<b>9</b>	<b>12,5 %</b>
	2e a licence Droit Nevers	<b>3</b>	<b>4,2 %</b>
	1re a licence Droit Never	<b>1</b>	<b>1,4 %</b>
1re a licence psychologie	Sortie 2009-10 sans Diplôme	<b>2</b>	<b>2,8 %</b>
2e a licence droit Dijon	2e a licence droit Dijon	<b>2</b>	<b>2,8 %</b>
1re a licence éco gestion	Sortie 2009-10 sans Diplôme	<b>1</b>	<b>1,4 %</b>
1re a licence musique	2e a licence Droit Nevers	<b>1</b>	<b>1,4 %</b>

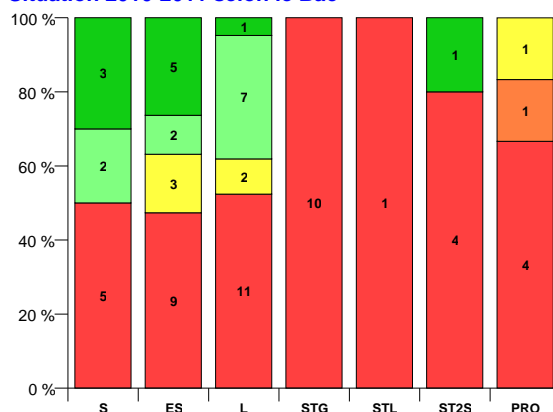
**Situation 2010-2011 selon le sexe**



**Situation 2010-2011 selon l'année naissance**

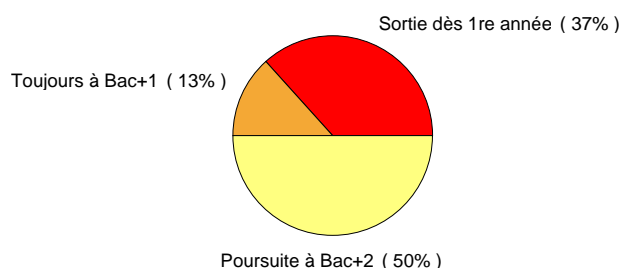


**Situation 2010-2011 selon le Bac**

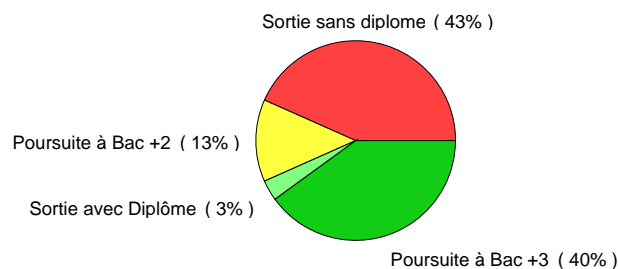


**Flux 2008-2009 en 1re a licence AES (Le creusot) : 30 étudiants**

**Situation 1 an plus tard en 2009-2010**

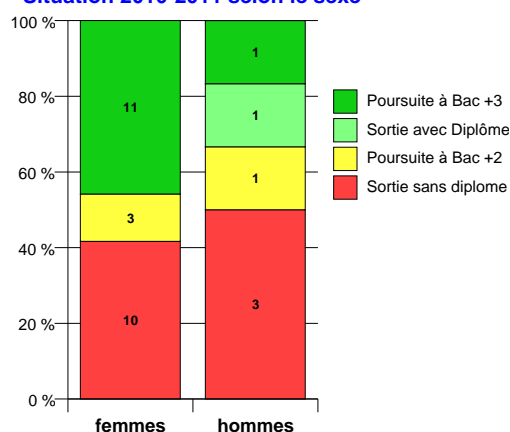


**Situation 2 années plus tard en 2010-2011**

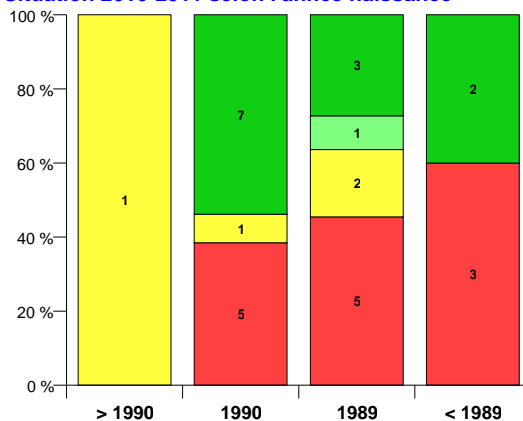


situation année +1	situation année + 2	effectifs	poids
2e a licence AES Creusot	3e a licence AES Dijon	9	30,0 %
	3e a lic adm publ Creusot	2	6,7 %
	Sortie 2009-10 avec Diplôme	1	3,3 %
	2e a licence AES Dijon	1	3,3 %
	3e a licence sc.éducation	1	3,3 %
	2e a licence AES Creusot	1	3,3 %
<b>Sortie 2008-09</b>		<b>11</b>	<b>36,7 %</b>
1re a licence sociologie	<b>Sortie 2009-10 sans Diplôme</b>	<b>1</b>	<b>3,3 %</b>
1re a lic LEA anglais-ita	2e a lic LEA anglais-ital	1	3,3 %
1re a lic STAPS (Creusot)	<b>Sortie 2009-10 sans Diplôme</b>	<b>1</b>	<b>3,3 %</b>
DUT 1 GACO	DUT 2 GACO	1	3,3 %

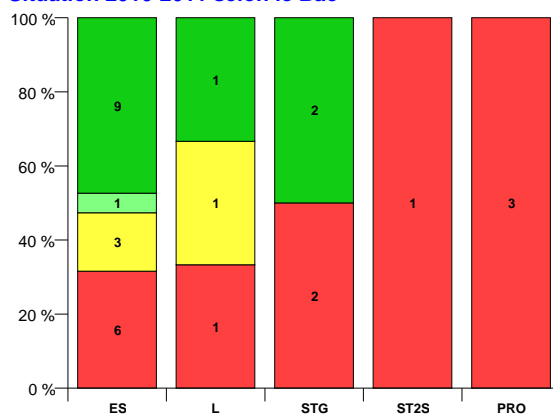
**Situation 2010-2011 selon le sexe**



**Situation 2010-2011 selon l'année naissance**

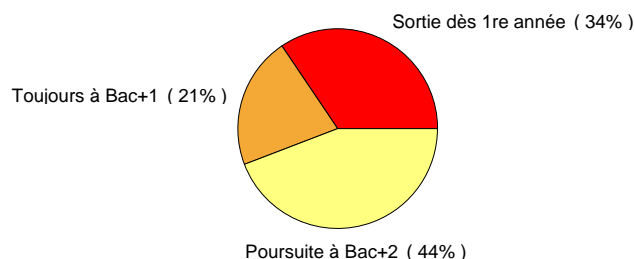


**Situation 2010-2011 selon le Bac**

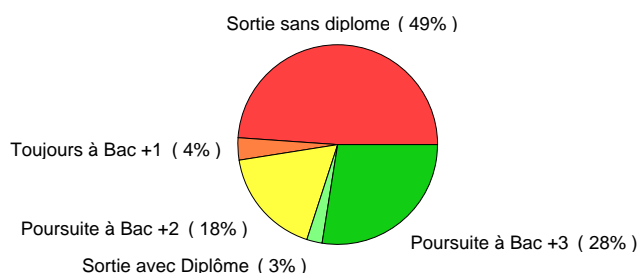


**Flux 2008-2009 en 1re a licence AES (Dijon) : 160 étudiants**

**Situation 1 an plus tard en 2009-2010**

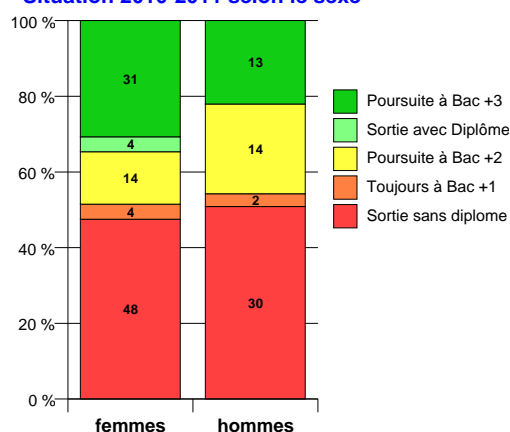


**Situation 2 années plus tard en 2010-2011**

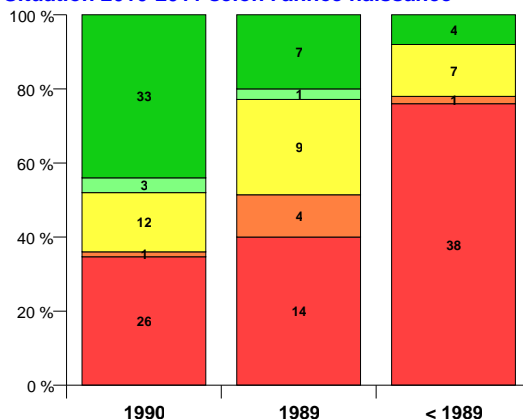


situation année +1	situation année + 2	effectifs	poids
2e a licence AES Dijon	3e a licence AES Dijon	41	25,6 %
	2e a licence AES Dijon	18	11,3 %
	Sortie 2009-10 sans Diplôme	4	2,5 %
	Sortie 2009-10 avec Diplôme	3	1,9 %
	3e a licence sc.éducation	2	1,3 %
	Sortie 2009-10 sans Diplôme	1	0,6 %
	3e a lic adm publ Dijon	1	0,6 %
<b>Sortie 2008-09</b>		<b>55</b>	<b>34,4 %</b>
1re a licence AES Dijon	Sortie 2009-10 sans Diplôme	11	6,9 %
	2e a licence AES Dijon	4	2,5 %
	1re a licence AES Dijon	2	1,3 %
1re a licence Droit Dijon	Sortie 2009-10 sans Diplôme	2	1,3 %
	1re a licence Droit Dijon	1	0,6 %
1re a licence psychologie	Sortie 2009-10 sans Diplôme	2	1,3 %
	2e a licence psychologie	1	0,6 %
1re a lic LLCE anglais	1re a lic LLCE anglais	2	1,3 %
	Sortie 2009-10 sans Diplôme	1	0,6 %
1re a lic LEA anglais-esp	Sortie 2009-10 sans Diplôme	2	1,3 %
1re a licence STAPS-Dijon	2e a licence STAPS -Dijon	1	0,6 %
1re a licence let moderne	1re a licence HAA	1	0,6 %
DUT 1 TC (Aux.)	DUT 2 TC (Aux.)	1	0,6 %
DUT 1 GACO	DUT 2 GACO	1	0,6 %
DUT 1 GLT	DUT 2 GLT	1	0,6 %
<b>DUT 2 GACO</b>	Sortie 2009-10 avec Diplôme	1	0,6 %
DUT 1 GEII	DUT 2 GEII (contrat pro)	1	0,6 %

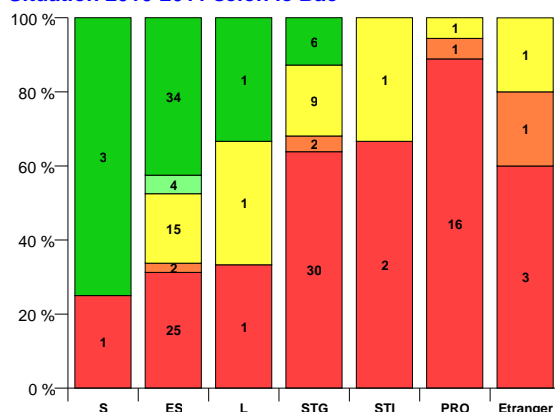
**Situation 2010-2011 selon le sexe**



**Situation 2010-2011 selon l'année naissance**

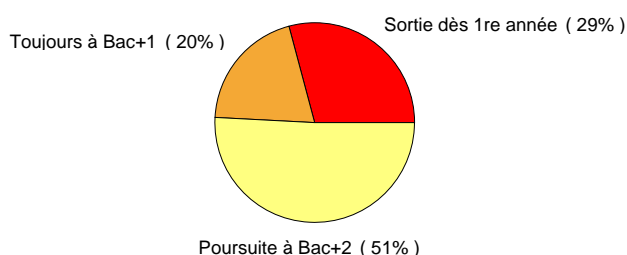


**Situation 2010-2011 selon le Bac**

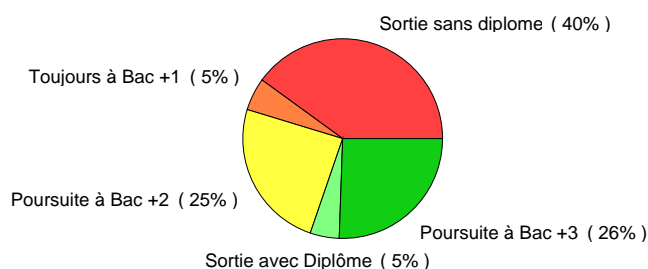


**Flux 2008-2009 en 1re a licence economie-gestion : 151 étudiants**

**Situation 1 an plus tard en 2009-2010**

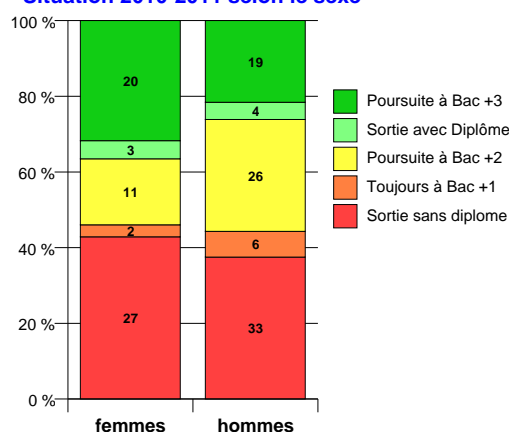


**Situation 2 années plus tard en 2010-2011**

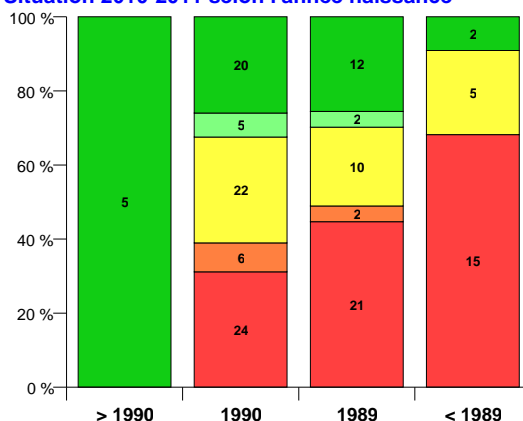


situation année +1	situation année + 2	effectifs	poids
2e a licence eco gestion	3e a lic sc économiques	24	15,9 %
	2e a licence eco gestion	18	11,9 %
	3e a licence sc. gestion	14	9,3 %
	Sortie 2009-10 sans Diplôme	9	6,0 %
	Sortie 2009-10 avec Diplôme	7	4,6 %
	1re a licence Droit Dijon	1	0,7 %
	DUT 2 (1 an) TC (Creu.)	1	0,7 %
	DUT 2 (1 an) GEA opt FC	1	0,7 %
<b>Sortie 2008-09</b>		<b>44</b>	<b>29,1 %</b>
1re a licence éco gestion	2e a licence eco gestion	10	6,6 %
	1re a licence AES Dijon	1	0,7 %
	1re a licence Droit Dijon	1	0,7 %
	1re a licence géographie	1	0,7 %
	1re a licence éco gestion	1	0,7 %
1re a licence Droit Dijon	1re a licence AES Dijon	1	0,7 %
	1re a licence Droit Dijon	1	0,7 %
	2e a licence droit Dijon	1	0,7 %
1re a licence sociologie	Sortie 2009-10 sans Diplôme	3	2,0 %
DUT 1 GACO	DUT 2 GACO	2	1,3 %
	Sortie 2009-10 sans Diplôme	1	0,7 %
DUT 1 GEA	DUT 2 GEA opt FC	2	1,3 %
	Sortie 2009-10 sans Diplôme	1	0,7 %
1re a lic LEA anglais-esp	Sortie 2009-10 sans Diplôme	1	0,7 %
	1re a lic LEA angl-russe	1	0,7 %
1re a licence géographie	2e a licence Géographie	1	0,7 %
2e a lic lettres modernes	3e a licence let modernes	1	0,7 %
2e a licence STS (TC)	Sortie 2009-10 sans Diplôme	1	0,7 %
DUT 1 IC opt GIDO	DUT 2 IC opt GIDO	1	0,7 %

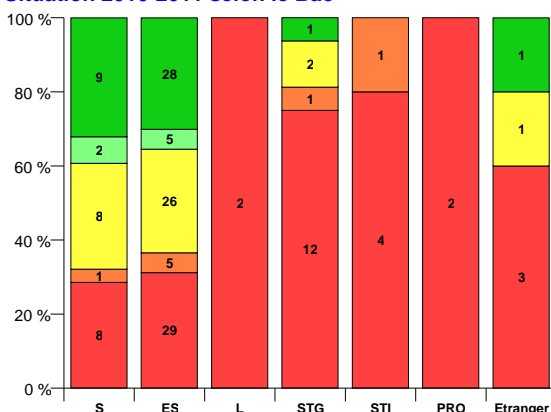
**Situation 2010-2011 selon le sexe**



**Situation 2010-2011 selon l'année naissance**

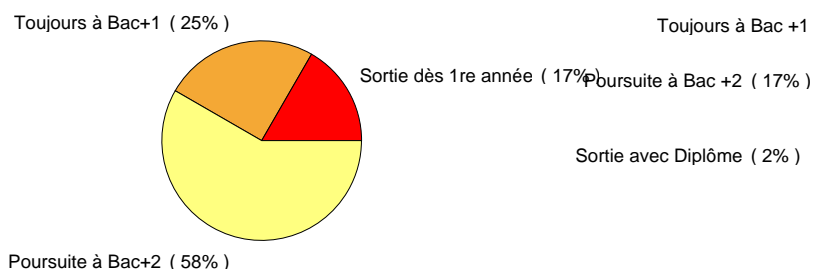


**Situation 2010-2011 selon le Bac**

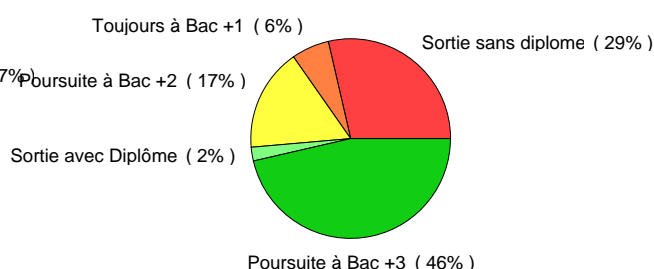


**Flux 2008-2009 en 1re a licence lettres modernes : 84 étudiants**

**Situation 1 an plus tard en 2009-2010**

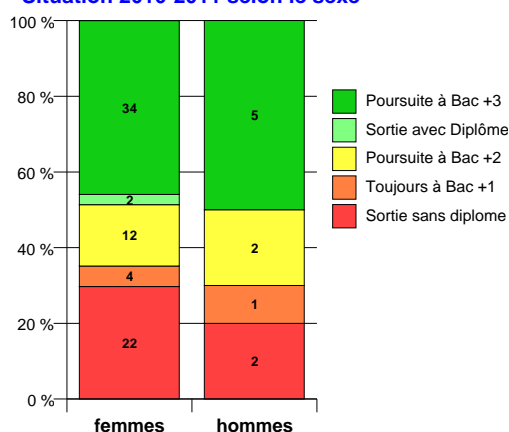


**Situation 2 années plus tard en 2010-2011**

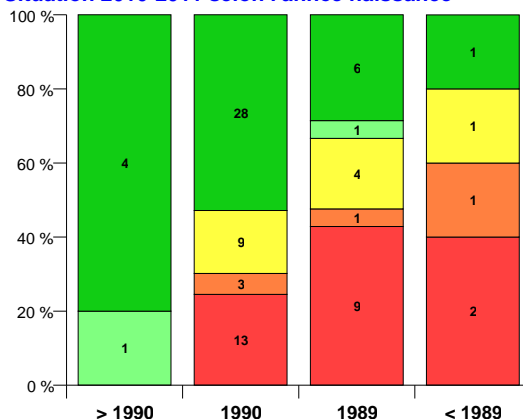


situation année +1	situation année + 2	effectifs	poids
2e a lic lettres modernes	3e a licence let modernes	31	36,9 %
	2e a lic lettres modernes	6	7,1 %
	3e a licence sc.éducation	3	3,6 %
	Sortie 2009-10 sans Diplôme	2	2,4 %
	Sortie 2009-10 avec Diplôme	2	2,4 %
	3e a licence histoire	2	2,4 %
	3e a lic let mod-CFAOD	1	1,2 %
	3e a lic LLCE allemand	1	1,2 %
Sortie 2008-09		14	16,7 %
1re a licence let moderne	Sortie 2009-10 sans Diplôme	3	3,6 %
	2e a lic lettres modernes	2	2,4 %
	1re a licence sociologie	1	1,2 %
	DUT 1 IC opt MLP	1	1,2 %
	DUT 1 IC opt GIDO	1	1,2 %
1re a licence psychologie	Sortie 2009-10 sans Diplôme	1	1,2 %
	2e a licence psychologie	1	1,2 %
1re a licence sociologie	Sortie 2009-10 sans Diplôme	1	1,2 %
	2e a licence sociologie	1	1,2 %
1re a licence histoire	Sortie 2009-10 sans Diplôme	1	1,2 %
	2e a licence histoire	1	1,2 %
1re a médecine - PCEM1	2e a médecine -PCEM2	1	1,2 %
1re a licence Droit Dijon	Sortie 2009-10 sans Diplôme	1	1,2 %
1re a lic LEA anglais-esp	1re a lic LEA anglais-esp	1	1,2 %
1re a lic let mod-CFOAD	Sortie 2009-10 sans Diplôme	1	1,2 %
1re a lic LLCE italien	1re a licence sociologie	1	1,2 %
2e a licence histoire	3e a licence histoire	1	1,2 %
DUT 1 SRC	DUT 2 SRC	1	1,2 %
DUT 1 IC opt GIDO	DUT 2 IC opt GIDO	1	1,2 %

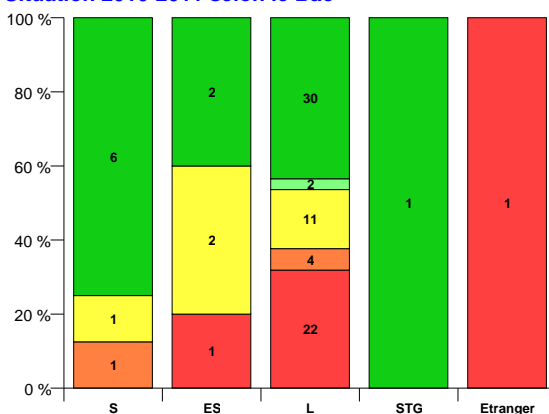
**Situation 2010-2011 selon le sexe**



**Situation 2010-2011 selon l'année naissance**



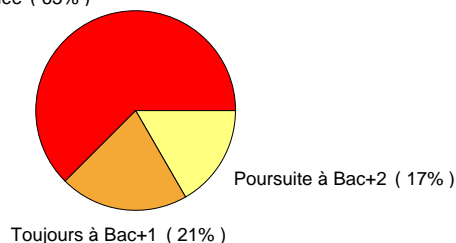
**Situation 2010-2011 selon le Bac**



**Flux 2008-2009 en 1re a licence lettres mod. (à distance) : 24 étudiants**

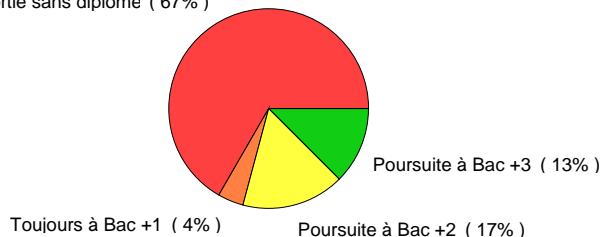
**Situation 1 an plus tard en 2009-2010**

Sortie dès 1re année ( 63% )



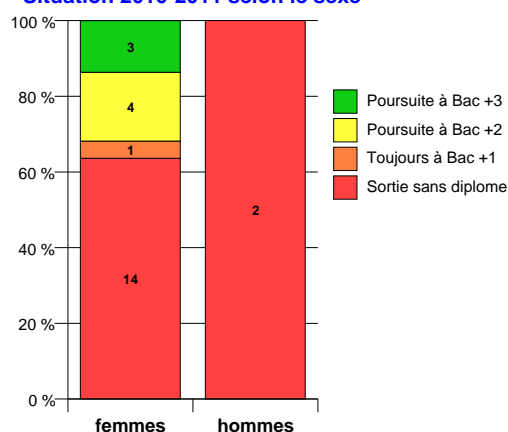
**Situation 2 années plus tard en 2010-2011**

Sortie sans diplôme ( 67% )

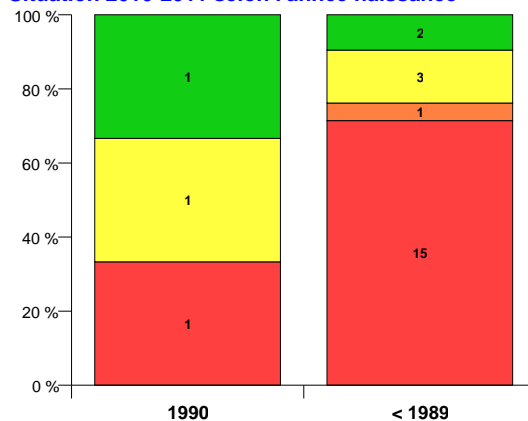


situation année +1	situation année + 2	effectifs	poids
<b>Sortie 2008-09</b>		<b>15</b>	<b>62,5 %</b>
1re a lic let mod-CFOAD	2e a lic Lett. mod. CFOAD	3	12,5 %
	<b>Sortie 2009-10 sans Diplôme</b>	<b>1</b>	<b>4,2 %</b>
	1re a lic let mod-CFOAD	1	4,2 %
<b>2e a lic Lett. mod. CFOAD</b>	<b>3e a lic let mod-CFAOD</b>	<b>3</b>	<b>12,5 %</b>
	2e a lic Lett. mod. CFOAD	1	4,2 %

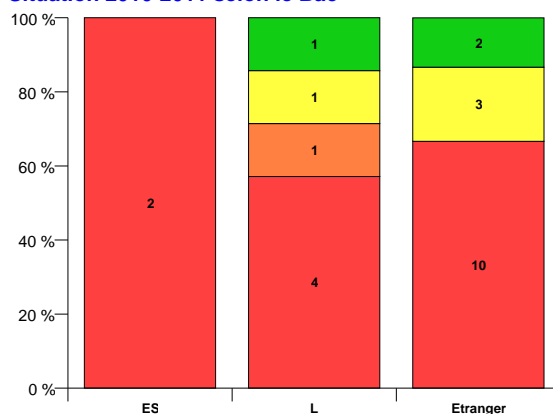
**Situation 2010-2011 selon le sexe**



**Situation 2010-2011 selon l'année naissance**




**Situation 2010-2011 selon le Bac**



**Flux 2008-2009 en 1re a licence lettres classiques : 1 étudiants**


**Situation 1 an plus tard en 2009-2010**

Poursuite à Bac+2 ( 100% )



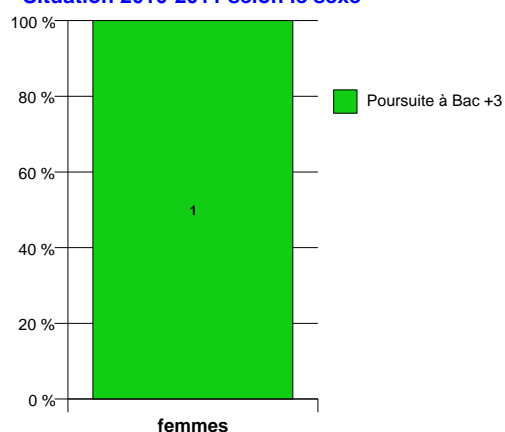
**Situation 2 années plus tard en 2010-2011**

Poursuite à Bac +3 ( 100% )

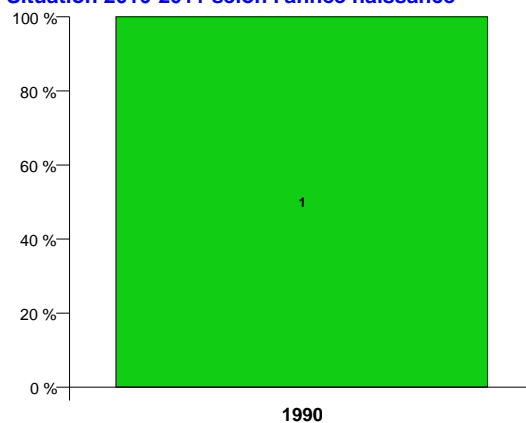


situation année +1	situation année + 2	effectifs	poids
2e a lic lettres classiqu	3e a lic let classiques	1	100,0 %

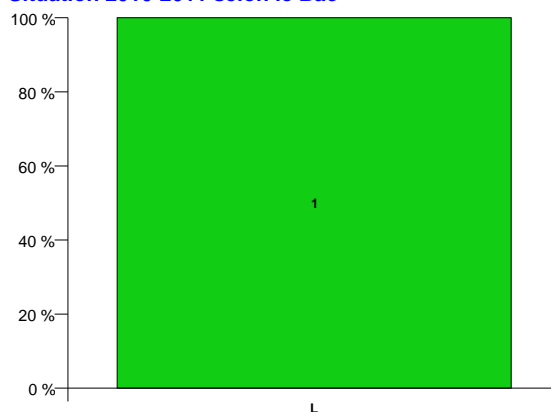
**Situation 2010-2011 selon le sexe**



**Situation 2010-2011 selon l'année naissance**



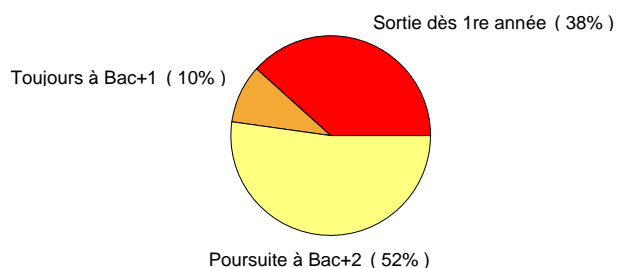
**Situation 2010-2011 selon le Bac**



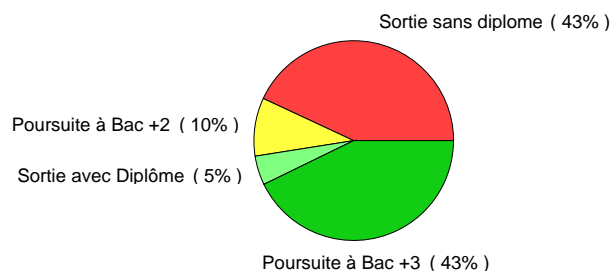


**Flux 2008-2009 en 1re a licence philosophie : 21 étudiants**

**Situation 1 an plus tard en 2009-2010**

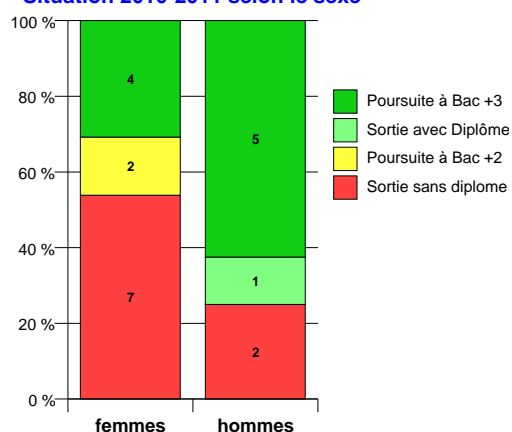


**Situation 2 années plus tard en 2010-2011**

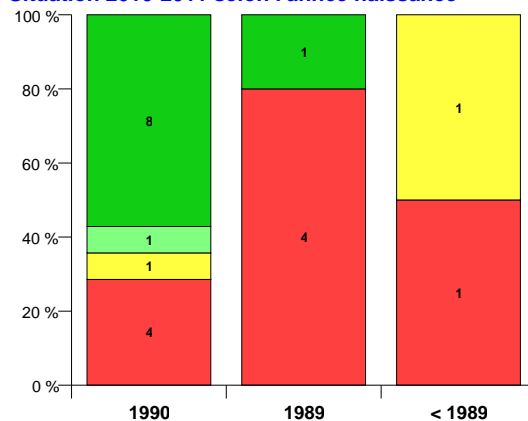


situation année +1	situation année + 2	effectifs	poids
2e a licence philosophie	3e a licence philosophie	9	42,9 %
	Sortie 2009-10 avec Diplôme	1	4,8 %
	2e a licence philosophie	1	4,8 %
<b>Sortie 2008-09</b>		<b>8</b>	<b>38,1 %</b>
1re a licence philosophie	2e a licence philosophie	1	4,8 %
1re a lic LLCE italien	<b>Sortie 2009-10 sans Diplôme</b>	<b>1</b>	<b>4,8 %</b>

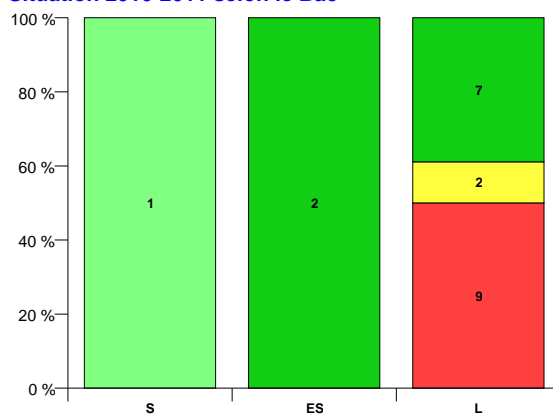
**Situation 2010-2011 selon le sexe**



**Situation 2010-2011 selon l'année naissance**

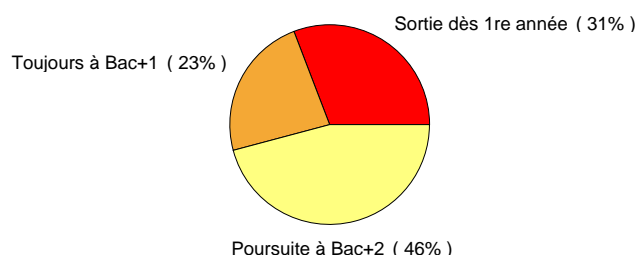


**Situation 2010-2011 selon le Bac**

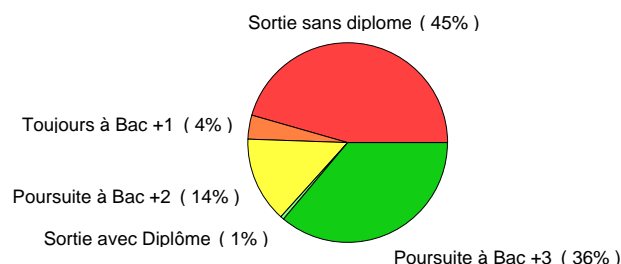


**Flux 2008-2009 en 1re a licence langues étrangères appliquées : 185 étudiants**

**Situation 1 an plus tard en 2009-2010**

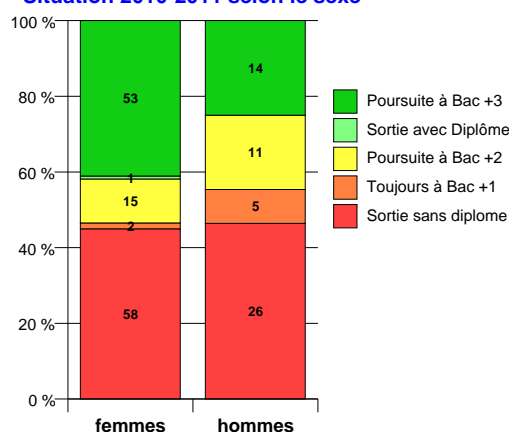


**Situation 2 années plus tard en 2010-2011**

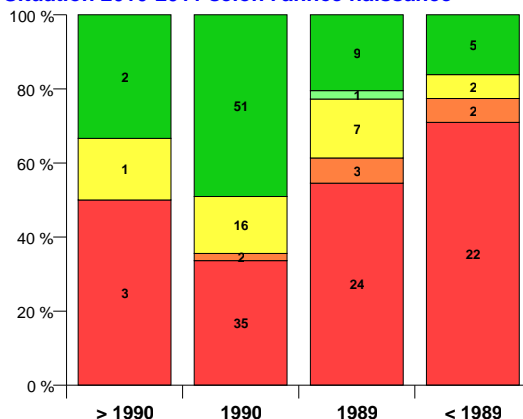


situation année +1	situation année + 2	effectifs	poids
<b>Sortie 2008-09</b>		<b>57</b>	<b>30,8 %</b>
2e a lic LEA anglais-espa	3e a lic LEA anglais-espa	37	20,0 %
	2e a lic LEA anglais-espa	7	3,8 %
	<b>Sortie 2009-10 sans Diplôme</b>	<b>6</b>	<b>3,2 %</b>
	Sortie 2009-10 avec Diplôme	1	0,5 %
	Lic. pro. Ass-Banque-Fina	1	0,5 %
2e a lic LEA anglais -all	3e a lic LEA anglais-all	17	9,2 %
	<b>Sortie 2009-10 sans Diplôme</b>	<b>2</b>	<b>1,1 %</b>
1re a lic LEA anglais-esp	<b>Sortie 2009-10 sans Diplôme</b>	<b>7</b>	<b>3,8 %</b>
	2e a lic LEA anglais-espa	5	2,7 %
	1re a lic LEA anglais-esp	3	1,6 %
	1re a lic LLCE espagnol	1	0,5 %
2e a lic LEA anglais-ital	3e a lic LEA anglais-ital	6	3,2 %
	<b>Sortie 2009-10 sans Diplôme</b>	<b>2</b>	<b>1,1 %</b>
1re a licence psychologie	2e a licence psychologie	3	1,6 %
	<b>Sortie 2009-10 sans Diplôme</b>	<b>1</b>	<b>0,5 %</b>
2e a lic LEA angl-russe	3e a lic LEA angl-russe	4	2,2 %
1re a licence histoire	<b>Sortie 2009-10 sans Diplôme</b>	<b>2</b>	<b>1,1 %</b>
	2e a licence histoire	1	0,5 %
1re a lic LLCE anglais	2e a lic LLCE anglais	3	1,6 %
1re a licence Droit Dijon	<b>Sortie 2009-10 sans Diplôme</b>	<b>1</b>	<b>0,5 %</b>
	1re a licence Droit Dijon	1	0,5 %
1re a lic LEA anglais-all	1re a licence Droit Dijon	1	0,5 %
	2e a lic LEA anglais -all	1	0,5 %
1re a lic LLCE espagnol	<b>Sortie 2009-10 sans Diplôme</b>	<b>1</b>	<b>0,5 %</b>
	1re a lic LLCE espagnol	1	0,5 %
DUT 1 TC (Creusot)	DUT 2 TC (Creus.)	2	1,1 %
DUT 1 TC (Aux.)	DUT 2 TC (Aux.)	2	1,1 %
1re a lic LEA angl-russe	<b>Sortie 2009-10 sans Diplôme</b>	<b>2</b>	<b>1,1 %</b>
1re a licence sociologie	<b>Sortie 2009-10 sans Diplôme</b>	<b>1</b>	<b>0,5 %</b>
1re a licence géographie	<b>Sortie 2009-10 sans Diplôme</b>	<b>1</b>	<b>0,5 %</b>
2e a lic LEA all-d-espagno	3e a lic LEA all-d-espagno	1	0,5 %
1re a licence SVT (TC)	2e a licence SVT (TC)	1	0,5 %
DUT 1 RT (Aux.)	<b>Sortie 2009-10 sans Diplôme</b>	<b>1</b>	<b>0,5 %</b>
2e a lic LEA italien-espa	3e a lic LEA italien-espa	1	0,5 %
DUT 1 GACO (décalé)	DUT 2 GACO	1	0,5 %

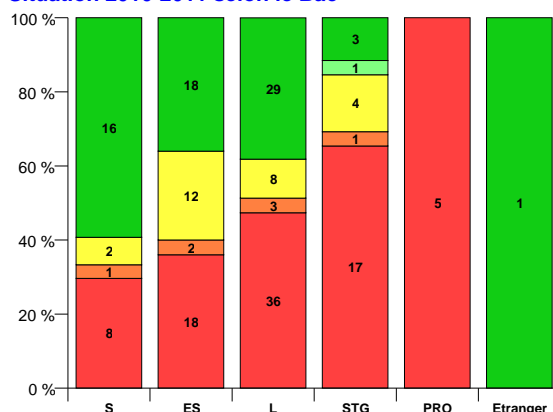
**Situation 2010-2011 selon le sexe**



**Situation 2010-2011 selon l'année naissance**

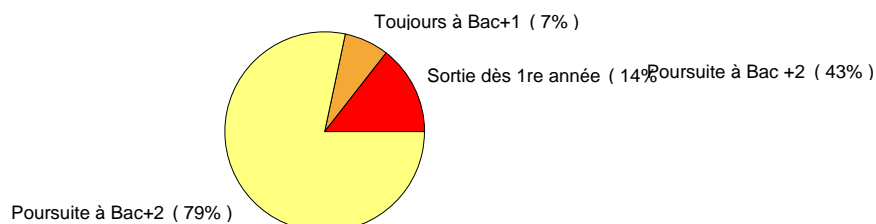


**Situation 2010-2011 selon le Bac**

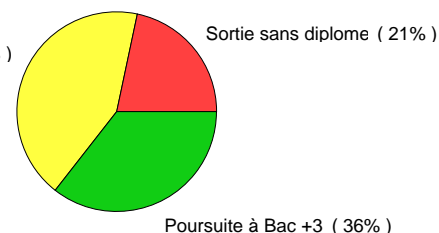


**Flux 2008-2009 en 1re a lic LLCE allemand : 14 étudiants**

**Situation 1 an plus tard en 2009-2010**

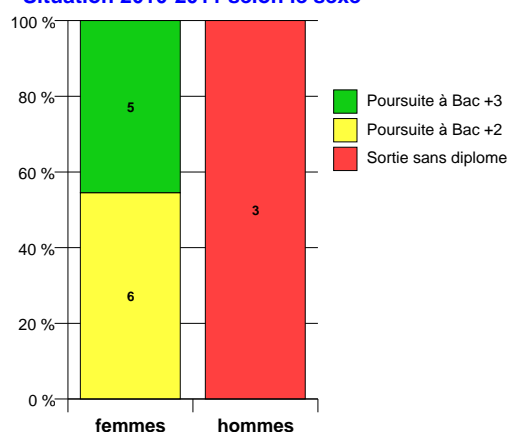


**Situation 2 années plus tard en 2010-2011**

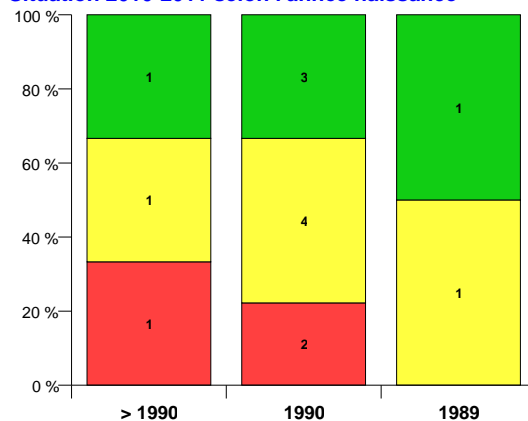


situation année +1	situation année + 2	effectifs	poids
2e a lic LLCE allemand	3e a lic LLCE allemand	5	35,7 %
	2e a lic LLCE allemand	3	21,4 %
	Sortie 2009-10 sans Diplôme	1	7,1 %
	2e a lic LLCE anglais	1	7,1 %
	2e a lic LLCE italien	1	7,1 %
Sortie 2008-09		2	14,3 %
1re a lic LLCE allemand	2e a lic LLCE allemand	1	7,1 %

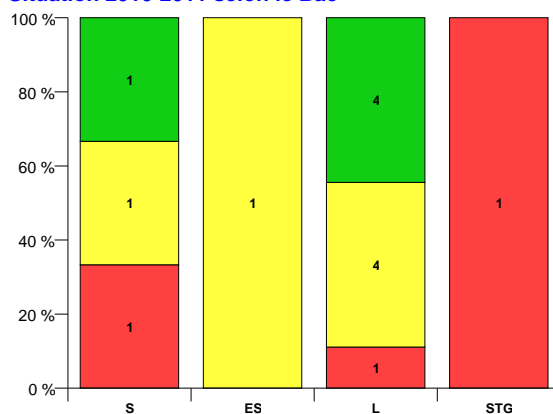
**Situation 2010-2011 selon le sexe**



**Situation 2010-2011 selon l'année naissance**

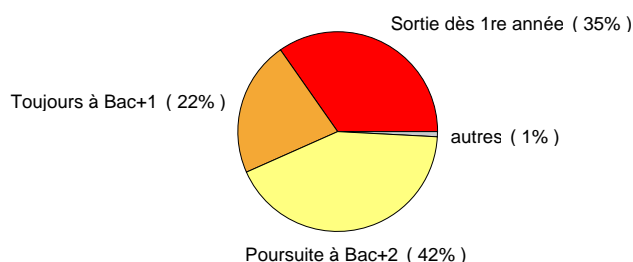


**Situation 2010-2011 selon le Bac**

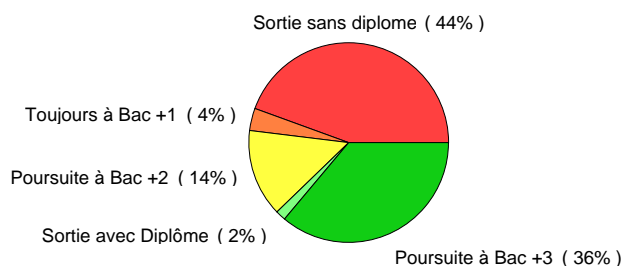


**Flux 2008-2009 en 1re a lic LLCE anglais : 113 étudiants**

**Situation 1 an plus tard en 2009-2010**

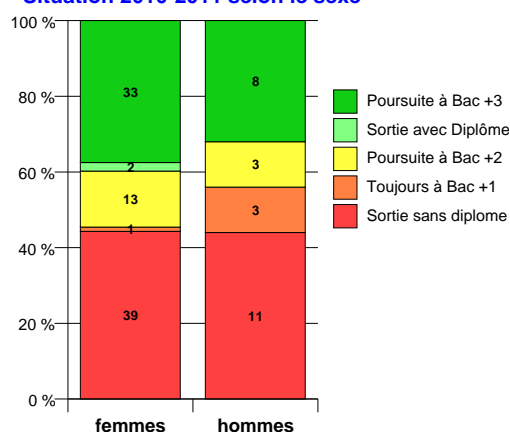


**Situation 2 années plus tard en 2010-2011**

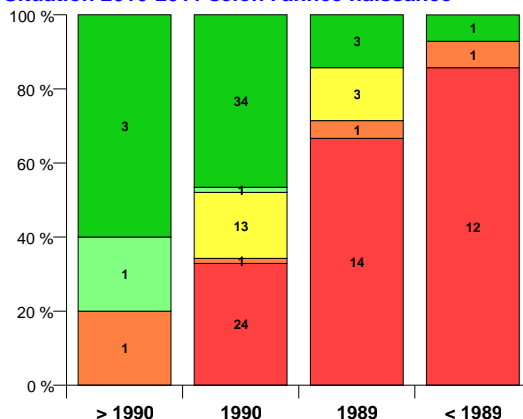


situation année +1	situation année + 2	effectifs	poids
2e a lic LLCE anglais	3e a licence LLCE anglais	37	32,7 %
	Sortie 2009-10 sans Diplôme	2	1,8 %
	Sortie 2009-10 avec Diplôme	2	1,8 %
	2e a lic LLCE anglais	2	1,8 %
	3e a lic sc info média ID	2	1,8 %
<b>Sortie 2008-09</b>		<b>39</b>	<b>34,5 %</b>
1re a lic LLCE anglais	2e a lic LLCE anglais	8	7,1 %
	Sortie 2009-10 sans Diplôme	3	2,7 %
	1re a lic LEA anglais-esp	2	1,8 %
	1re a lic LLCE anglais	1	0,9 %
1re a licence Droit Dijon	2e a licence droit Dijon	2	1,8 %
1re a lic LEA anglais-esp	2e a lic LLCE anglais	1	0,9 %
	2e a lic LEA anglais-esp	1	0,9 %
1re a lic LEA anglais-all	Sortie 2009-10 sans Diplôme	1	0,9 %
	2e a lic LEA anglais -all	1	0,9 %
1re a licence psychologie	Sortie 2009-10 sans Diplôme	1	0,9 %
1re a licence sociologie	Sortie 2009-10 sans Diplôme	1	0,9 %
1re a licence histoire	Sortie 2009-10 sans Diplôme	1	0,9 %
1re a licence let moderne	2e a lic lettres modernes	1	0,9 %
1re a licence musique	1re a licence sociologie	1	0,9 %
CFOAD Non spécialiste	Sortie 2009-10 sans Diplôme	1	0,9 %
2e a licence Géographie	3e a licence geographie	1	0,9 %
2e a lic lettres modernes	Sortie 2009-10 sans Diplôme	1	0,9 %
2e a lic LEA angl-russe	3e a lic LEA angl-russe	1	0,9 %

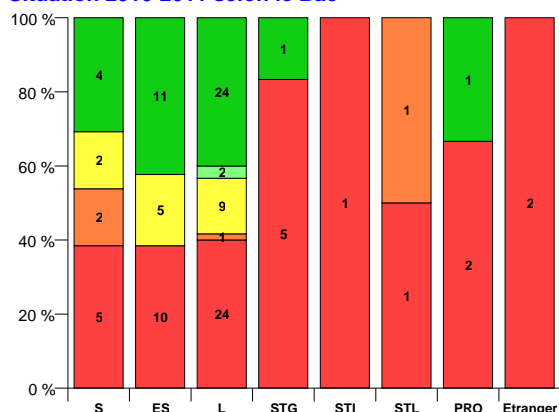
**Situation 2010-2011 selon le sexe**



**Situation 2010-2011 selon l'année naissance**

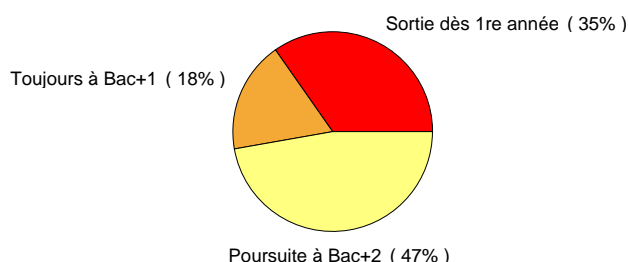


**Situation 2010-2011 selon le Bac**

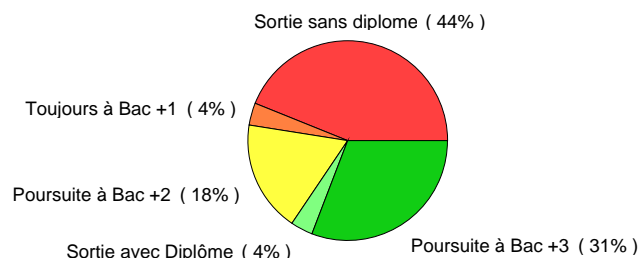


**Flux 2008-2009 en 1re a lic LLCE espagnol : 55 étudiants**

**Situation 1 an plus tard en 2009-2010**

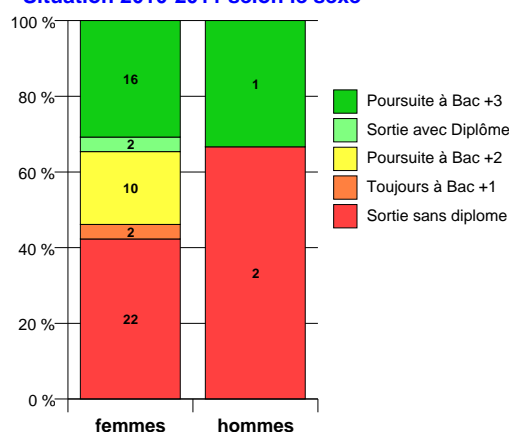


**Situation 2 années plus tard en 2010-2011**

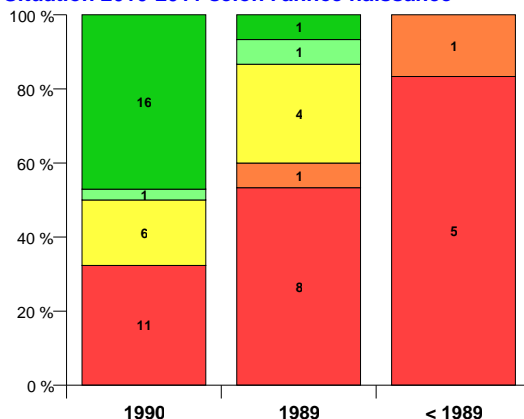


situation année +1	situation année + 2	effectifs	poids
2e a lic LLCE espagnol	3e a lic LLCE espagnol	14	25,5 %
	2e a lic LLCE espagnol	4	7,3 %
	Sortie 2009-10 sans Diplôme	2	3,6 %
	Sortie 2009-10 avec Diplôme	2	3,6 %
	3e a licence sc.éducation	2	3,6 %
	Lic. pro. Activ Sportives	1	1,8 %
<b>Sortie 2008-09</b>		<b>19</b>	<b>34,5 %</b>
1re a lic LLCE espagnol	Sortie 2009-10 sans Diplôme	3	5,5 %
	2e a lic LLCE espagnol	1	1,8 %
1re a licence psychologie	1re a licence psychologie	1	1,8 %
	2e a licence psychologie	1	1,8 %
1re a lic LEA anglais-esp	2e a lic LEA anglais-esp	1	1,8 %
1re a licence sociologie	2e a licence sociologie	1	1,8 %
2e a licence psychologie	2e a licence psychologie	1	1,8 %
DEUST 1 anim gest APSC	DEUST 1 anim gest APSC	1	1,8 %
DUT 1 GEA	DUT 2 GEA opt FC	1	1,8 %

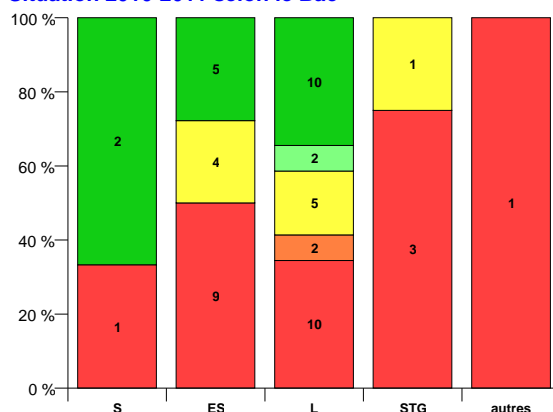
**Situation 2010-2011 selon le sexe**



**Situation 2010-2011 selon l'année naissance**

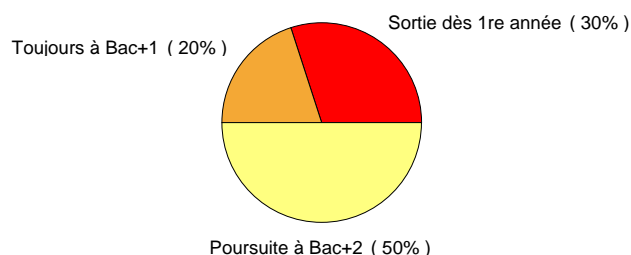


**Situation 2010-2011 selon le Bac**

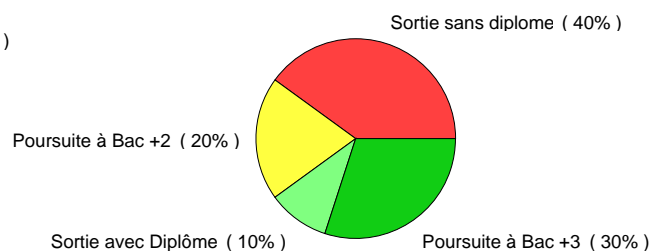


**Flux 2008-2009 en 1re a lic LLCE italien : 10 étudiants**

**Situation 1 an plus tard en 2009-2010**

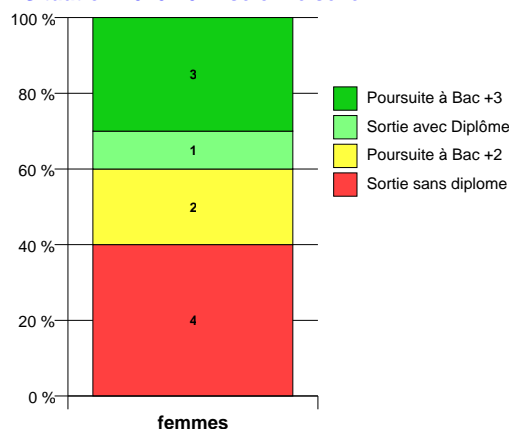


**Situation 2 années plus tard en 2010-2011**

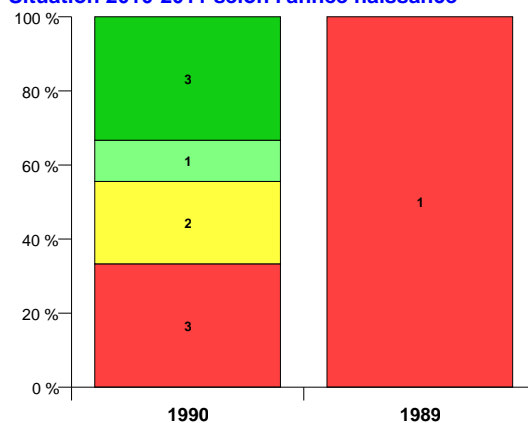


situation année +1	situation année + 2	effectifs	poids
2e a lic LLCE italien	3e a lic LLCE italien	3	30,0 %
	Sortie 2009-10 sans Diplôme	1	10,0 %
	Sortie 2009-10 avec Diplôme	1	10,0 %
<b>Sortie 2008-09</b>		<b>3</b>	<b>30,0 %</b>
1re a licence sociologie	2e a licence sociologie	1	10,0 %
1re a lic LEA anglais-ita	2e a lic LEA anglais-ital	1	10,0 %

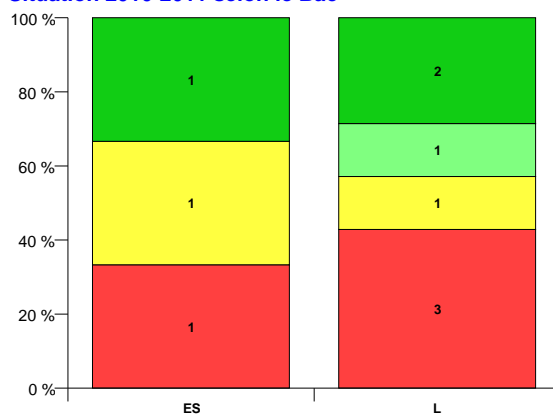
**Situation 2010-2011 selon le sexe**



**Situation 2010-2011 selon l'année naissance**

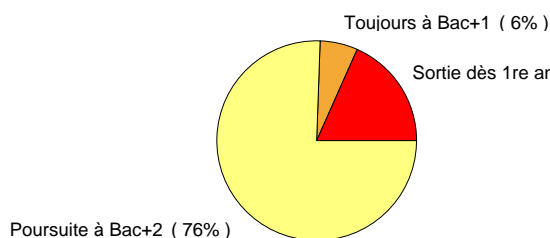


**Situation 2010-2011 selon le Bac**

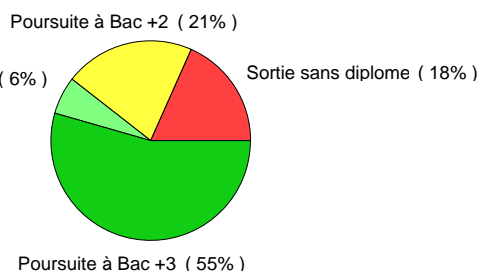


**Flux 2008-2009 en 1re a licence géographie : 33 étudiants**

**Situation 1 an plus tard en 2009-2010**

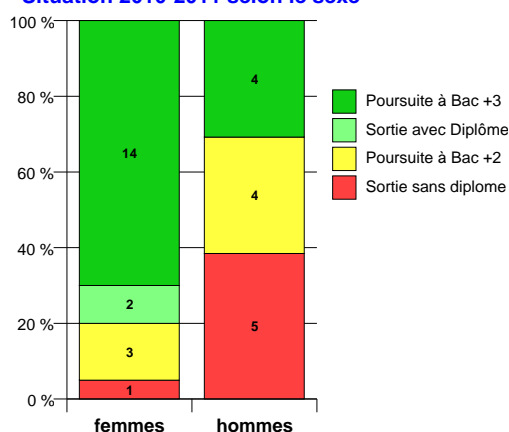


**Situation 2 années plus tard en 2010-2011**

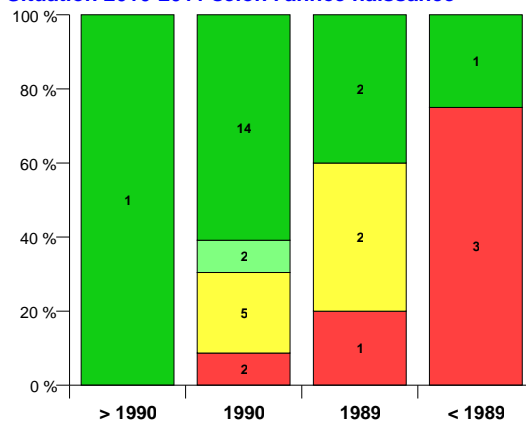


situation année +1	situation année + 2	effectifs	poids
2e a licence Géographie	3e a licence geographie	15	45,5 %
	2e a licence Géographie	5	15,2 %
	3e a licence sc.éducation	3	9,1 %
	Sortie 2009-10 avec Diplôme	2	6,1 %
<b>Sortie 2008-09</b>		<b>6</b>	<b>18,2 %</b>
1re a DUT QLIO	2e a DUT QLIO	1	3,0 %
DUT 1 TC (Aux.)	DUT 2 TC (Aux.)	1	3,0 %

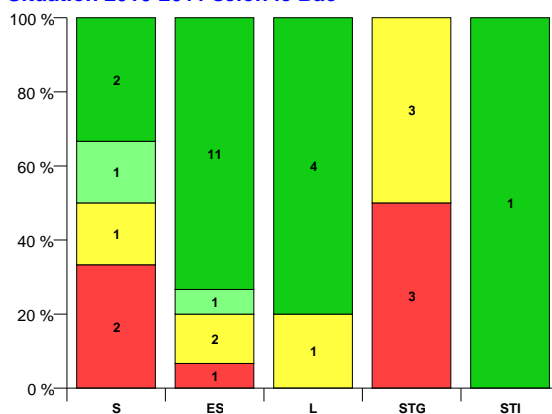
**Situation 2010-2011 selon le sexe**



**Situation 2010-2011 selon l'année naissance**

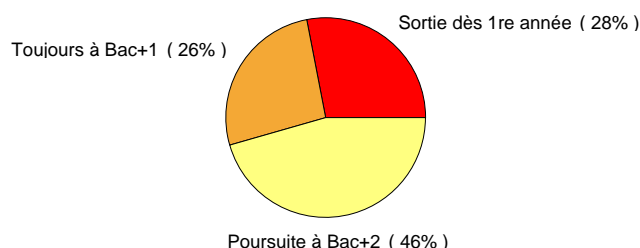


**Situation 2010-2011 selon le Bac**

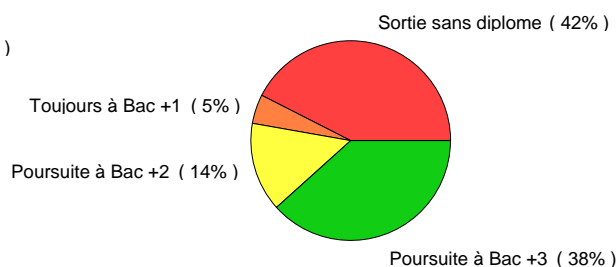


**Flux 2008-2009 en 1re a licence histoire : 125 étudiants**

**Situation 1 an plus tard en 2009-2010**

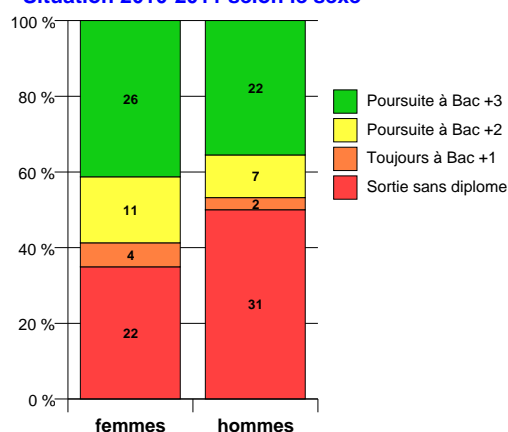


**Situation 2 années plus tard en 2010-2011**

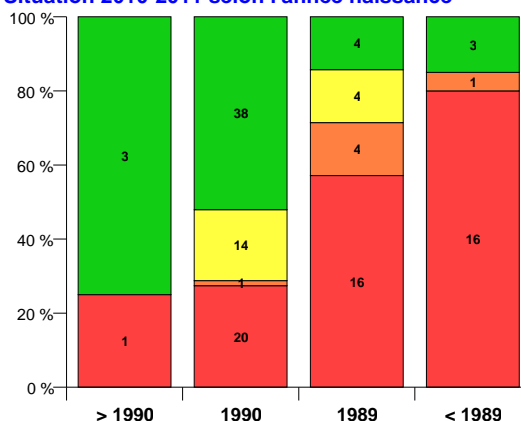


situation année +1	situation année + 2	effectifs	poids
2e a licence histoire	3e a licence histoire	30	24,0 %
	3e a lic appli monde cont	10	8,0 %
	2e a licence histoire	6	4,8 %
	Sortie 2009-10 sans Diplôme	3	2,4 %
	3e a licence sc.éducation	3	2,4 %
	3e a licence géographie	1	0,8 %
Sortie 2008-09		35	28,0 %
1re a licence histoire	Sortie 2009-10 sans Diplôme	9	7,2 %
	2e a licence histoire	3	2,4 %
	1re a licence sociologie	1	0,8 %
	1re a licence histoire	1	0,8 %
1re a licence Droit Dijon	1re a licence Droit Dijon	2	1,6 %
	Sortie 2009-10 sans Diplôme	1	0,8 %
	2e a licence droit Dijon	1	0,8 %
1re a licence sociologie	2e a licence sociologie	2	1,6 %
	Sortie 2009-10 sans Diplôme	1	0,8 %
	1re a licence let moderne	1	0,8 %
1re a licence éco gestion	1re a licence éco gestion	1	0,8 %
	2e a licence eco gestion	1	0,8 %
2e a lic LLCE anglais	3e a licence histoire	1	0,8 %
	3e a licence LLCE anglais	1	0,8 %
1re a licence AES Dijon	Sortie 2009-10 sans Diplôme	1	0,8 %
1re a licence géographie	2e a licence Géographie	1	0,8 %
1re a lic LLCE espagnol	Sortie 2009-10 sans Diplôme	1	0,8 %
1re a lic LLCE anglais	2e a lic LLCE anglais	1	0,8 %
2e a licence droit Dijon	3e a licence Droit Dijon	1	0,8 %
2e a licence philosophie	3e a licence philosophie	1	0,8 %
DUT 1 TC (Creusot)	Sortie 2009-10 sans Diplôme	1	0,8 %
DUT 1 GLT	DUT 2 GLT	1	0,8 %
1re a licence STS (TC)	Sortie 2009-10 sans Diplôme	1	0,8 %
DUT 1 SRC	DUT 2 SRC	1	0,8 %
DUT 1 IC opt GIDO	DUT 2 IC opt GIDO	1	0,8 %

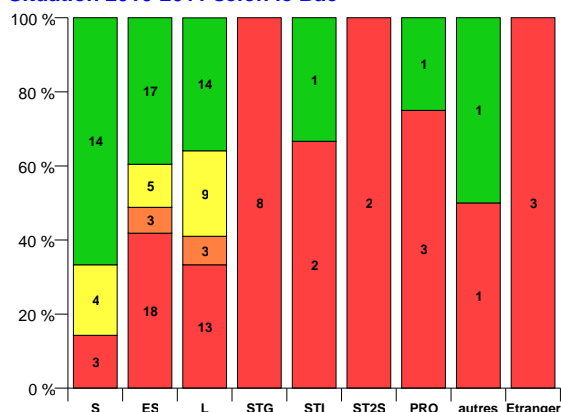
**Situation 2010-2011 selon le sexe**



**Situation 2010-2011 selon l'année naissance**



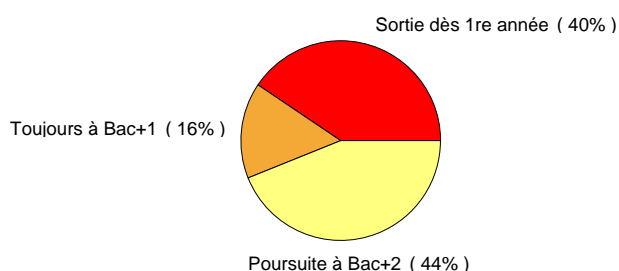
**Situation 2010-2011 selon le Bac**



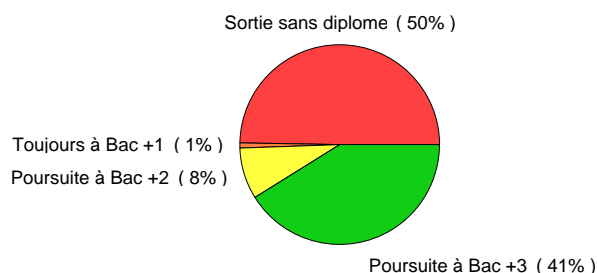


**Flux 2008-2009 en 1re a licence histoire l'art et archéo. : 109 étudiants**

**Situation 1 an plus tard en 2009-2010**

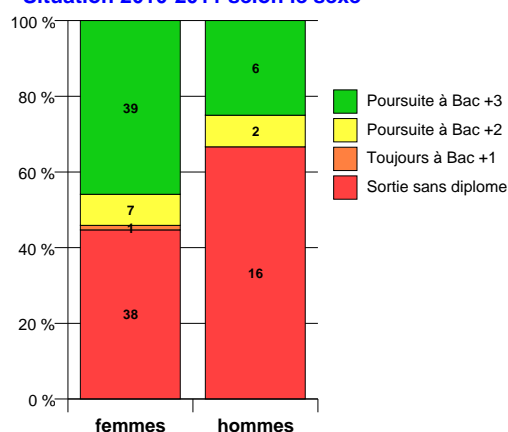


**Situation 2 années plus tard en 2010-2011**

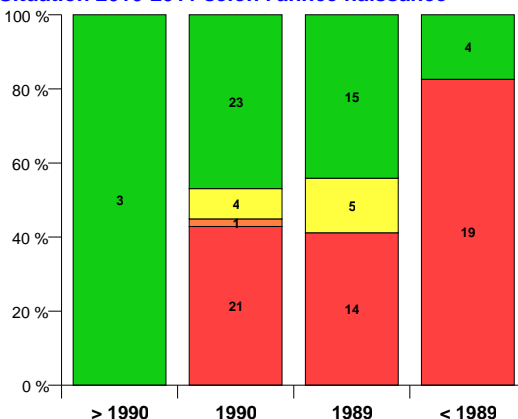


situation année +1	situation année + 2	effectifs	poids
2e a lic Hist. Art Archéo	3e a lic hist art et arch	44	40,4 %
	Sortie 2009-10 sans Diplôme	1	0,9 %
	3e a licence sc.éducation	1	0,9 %
	1re a lic LEA anglais-esp	1	0,9 %
	2e a lic Hist. Art Archéo	1	0,9 %
<b>Sortie 2008-09</b>		<b>44</b>	<b>40,4 %</b>
1re a licence HAA	Sortie 2009-10 sans Diplôme	7	6,4 %
	2e a lic Hist. Art Archéo	4	3,7 %
DUT 1 IC opt MLP	DUT 2 info-com opt MLP	2	1,8 %
1re a licence psychologie	2e a licence psychologie	1	0,9 %
1re a lic LEA anglais-esp	2e a lic LEA anglais-esp	1	0,9 %
1re a licence histoire	Sortie 2009-10 sans Diplôme	1	0,9 %
1re a licence let moderne	Sortie 2009-10 sans Diplôme	1	0,9 %

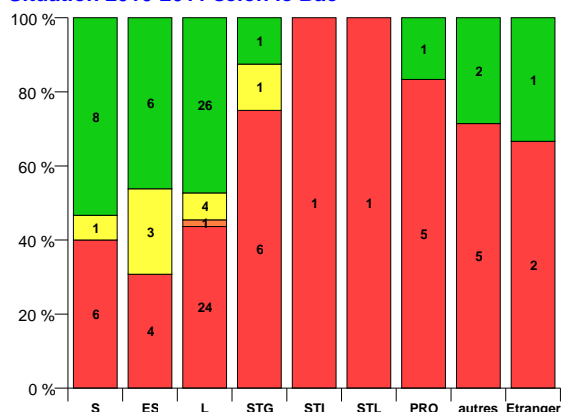
**Situation 2010-2011 selon le sexe**



**Situation 2010-2011 selon l'année naissance**

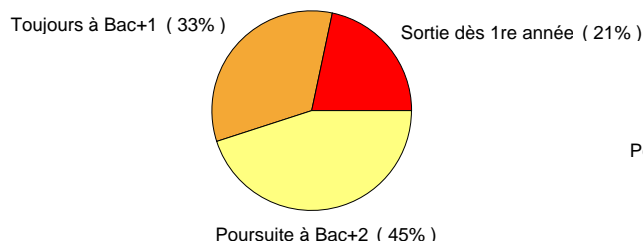


**Situation 2010-2011 selon le Bac**

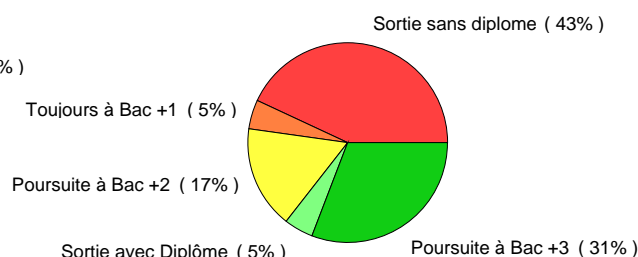


**Flux 2008-2009 en 1re a licence musique : 42 étudiants**

**Situation 1 an plus tard en 2009-2010**

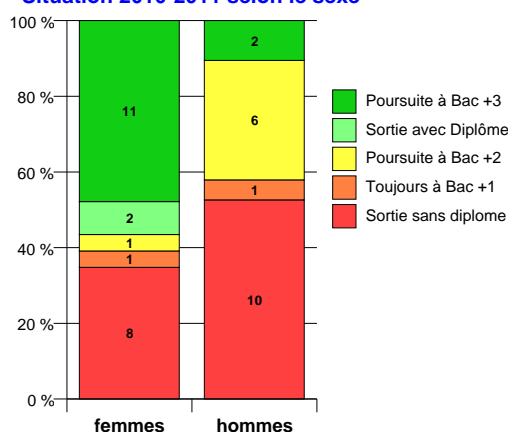


**Situation 2 années plus tard en 2010-2011**

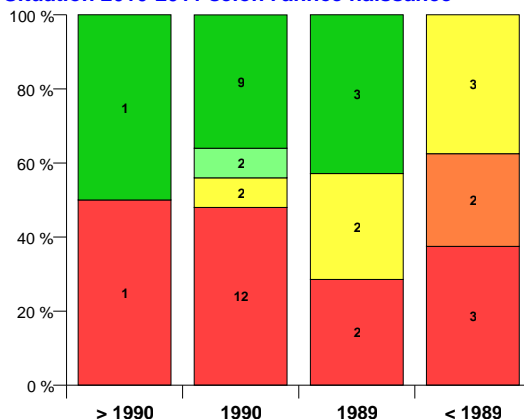


situation année +1	situation année + 2	effectifs	poids
2e a licence musique	3e a licence musique	11	26,2 %
	Sortie 2009-10 sans Diplôme	2	4,8 %
	Sortie 2009-10 avec Diplôme	2	4,8 %
	Sortie 2009-10 sans Diplôme	1	2,4 %
	3e a licence sc.éducation	1	2,4 %
	2e a licence musique	1	2,4 %
	3e a lic sc info méd/Did	1	2,4 %
1re a licence musique	Sortie 2009-10 sans Diplôme	5	11,9 %
	2e a licence musique	5	11,9 %
	1re a lic LEA angl-russe	1	2,4 %
Sortie 2008-09		9	21,4 %
1re a médecine - PCEM1	Sortie 2009-10 sans Diplôme	1	2,4 %
1re a licence Droit Dijon	1re a licence psychologie	1	2,4 %
1re a licence HAA	2e a lic Hist. Art Archéo	1	2,4 %

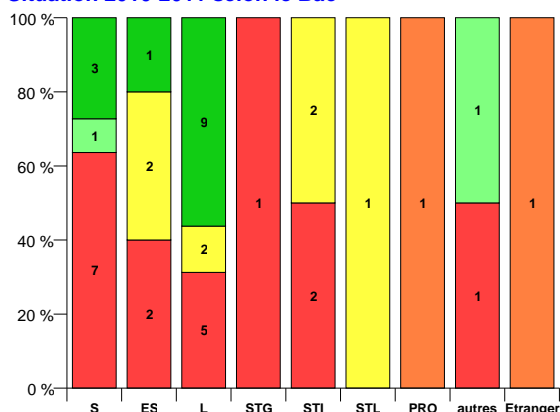
**Situation 2010-2011 selon le sexe**



**Situation 2010-2011 selon l'année naissance**

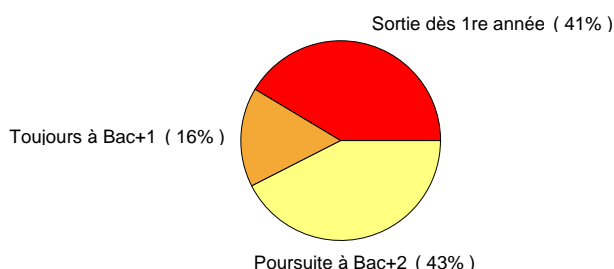


**Situation 2010-2011 selon le Bac**

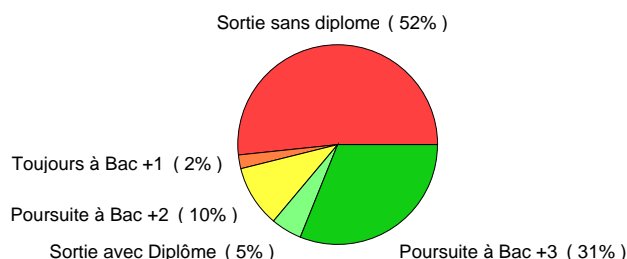


**Flux 2008-2009 en 1re a licence psychologie : 260 étudiants**

**Situation 1 an plus tard en 2009-2010**

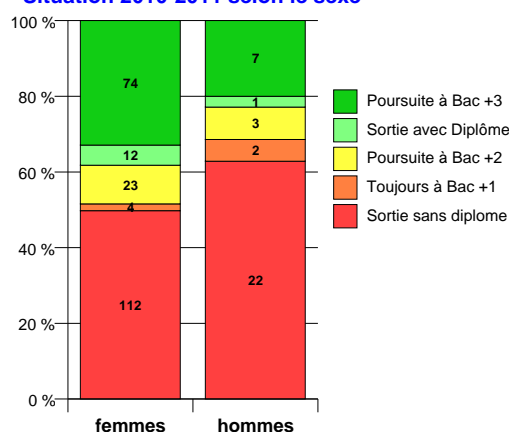


**Situation 2 années plus tard en 2010-2011**

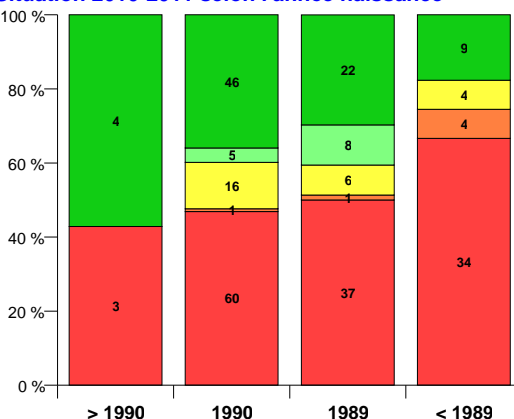


situation année +1	situation année + 2	effectifs	poids
2e a licence psychologie	3e a licence psychologie	79	30,4 %
	Sortie 2009-10 avec Diplôme	13	5,0 %
	2e a licence psychologie	11	4,2 %
	Sortie 2009-10 sans Diplôme	5	1,9 %
	3e a licence sc.éducation	2	0,8 %
	Sortie 2009-10 sans Diplôme	1	0,4 %
<b>Sortie 2008-09</b>		<b>107</b>	<b>41,2 %</b>
1re a licence psychologie	Sortie 2009-10 sans Diplôme	14	5,4 %
	2e a licence psychologie	10	3,8 %
	1re a licence psychologie	2	0,8 %
	1re a licence AES Dijon	1	0,4 %
	1re a licence Droit Dijon	1	0,4 %
	DEUST 1 anim gest APSC	1	0,4 %
1re a licence AES Dijon	Sortie 2009-10 sans Diplôme	2	0,8 %
	2e a licence AES Dijon	2	0,8 %
	1re a licence AES Dijon	1	0,4 %
1re a licence sociologie	Sortie 2009-10 sans Diplôme	2	0,8 %
1re a lic LLCE espagnol	Sortie 2009-10 sans Diplôme	1	0,4 %
1re a licence let moderne	Sortie 2009-10 sans Diplôme	1	0,4 %
DUT 1 TC (Aux.)	DUT 2 TC (Aux.)	1	0,4 %
1re a licence STS (TC)	Sortie 2009-10 sans Diplôme	1	0,4 %
DUT 1 GEA	DUT 2 GEA opt FC	1	0,4 %
DUT 1 IC opt MLP	DUT 2 info-com opt MLP	1	0,4 %

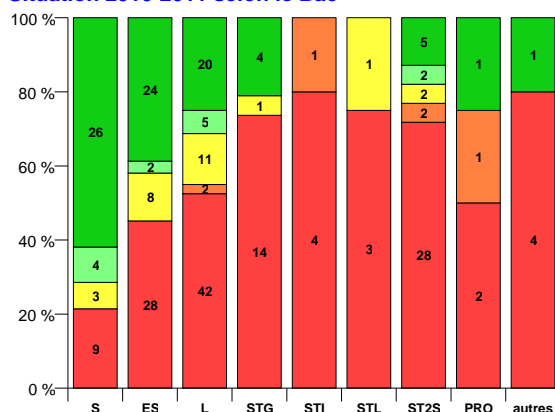
**Situation 2010-2011 selon le sexe**



**Situation 2010-2011 selon l'année naissance**

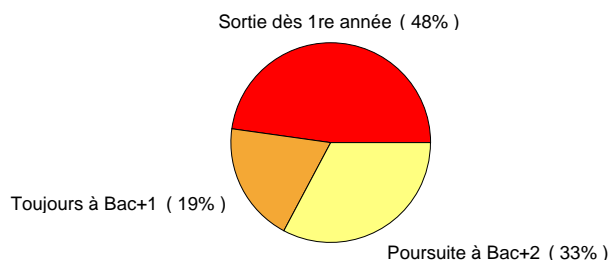


**Situation 2010-2011 selon le Bac**

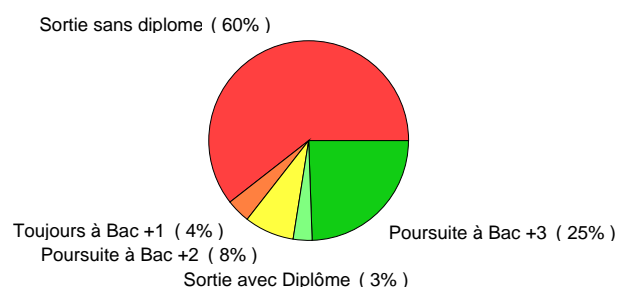


**Flux 2008-2009 en 1re a licence sociologie : 134 étudiants**

**Situation 1 an plus tard en 2009-2010**

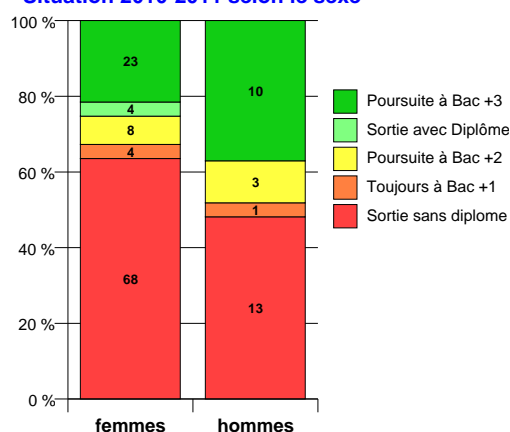


**Situation 2 années plus tard en 2010-2011**

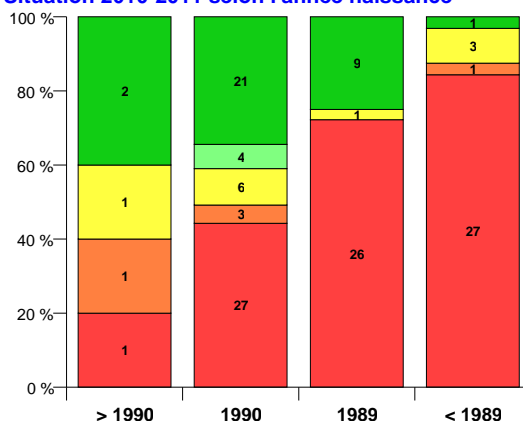


situation année +1	situation année + 2	effectifs	poids
<b>Sortie 2008-09</b>		<b>64</b>	<b>47,8 %</b>
2e a licence sociologie	3e a licence sociologie	21	15,7 %
	3e a licence sc.éducation	8	6,0 %
	Sortie 2009-10 avec Diplôme	4	3,0 %
	2e a licence sociologie	3	2,2 %
	3e a lic appli monde cont	3	2,2 %
	Sortie 2009-10 sans Diplôme	2	1,5 %
	2e a licence philosophie	1	0,7 %
	Lic. pro. GRH Formateur	1	0,7 %
	DUT 1 IC opt GIDO	1	0,7 %
1re a licence sociologie	Sortie 2009-10 sans Diplôme	12	9,0 %
	2e a licence sociologie	4	3,0 %
	1re a licence sociologie	1	0,7 %
1re a licence Droit Dijon	Sortie 2009-10 sans Diplôme	1	0,7 %
	1re a licence Droit Dijon	1	0,7 %
1re a licence AES Dijon	Sortie 2009-10 sans Diplôme	1	0,7 %
1re a licence psychologie	1re a licence psychologie	1	0,7 %
1re a licence philosophie	1re a licence philosophie	1	0,7 %
1re a licence histoire	2e a licence histoire	1	0,7 %
1re a licence HAA	Sortie 2009-10 sans Diplôme	1	0,7 %
1re a DUT QLIO	2e a DUT QLIO	1	0,7 %
DEUST 1 gest méd sociale	DEUST 2 gest méd sociale	1	0,7 %

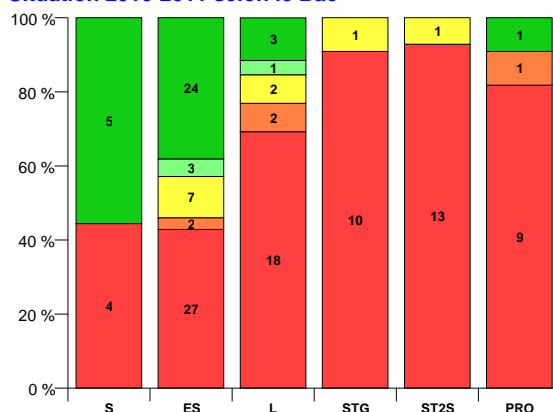
**Situation 2010-2011 selon le sexe**



**Situation 2010-2011 selon l'année naissance**

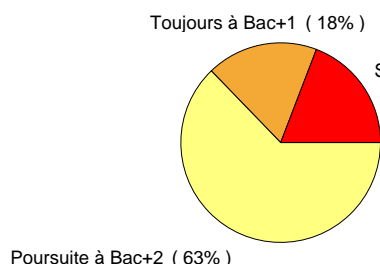


**Situation 2010-2011 selon le Bac**

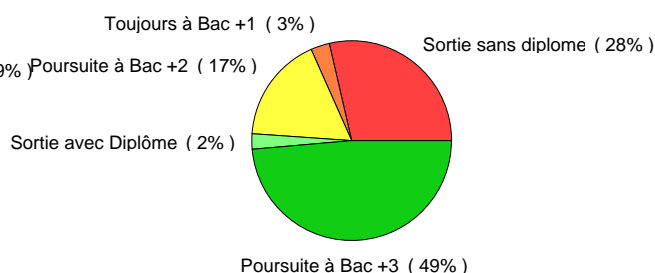


**Flux 2008-2009 en 1re a licence sport STAPS (Dijon) : 162 étudiants**

**Situation 1 an plus tard en 2009-2010**

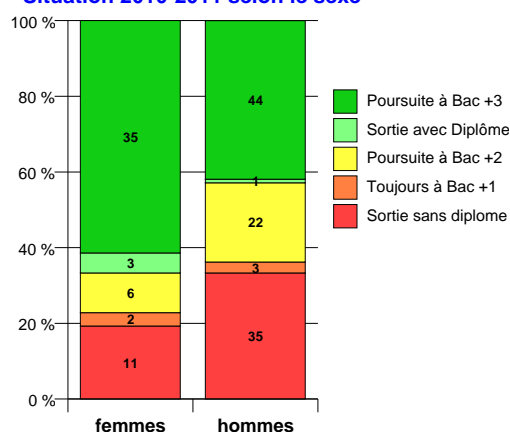


**Situation 2 années plus tard en 2010-2011**

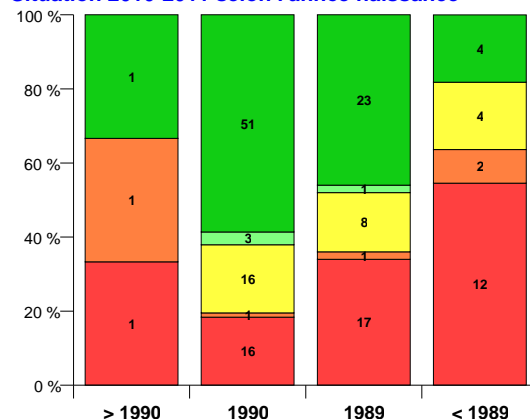


situation année +1	situation année + 2	effectifs	poids
2e a licence STAPS -Dijon	3e a lic éduc. motricité	36	22,2 %
	3e a lic entraî sportif	30	18,5 %
	3e a licence APA	13	8,0 %
	2e a licence STAPS -Dijon	13	8,0 %
	Sortie 2009-10 sans Diplôme	6	3,7 %
	Sortie 2009-10 avec Diplôme	4	2,5 %
<b>Sortie 2008-09</b>		<b>31</b>	<b>19,1 %</b>
1re a licence STAPS-Dijon	2e a licence STAPS -Dijon	10	6,2 %
	Sortie 2009-10 sans Diplôme	7	4,3 %
	1re a licence STAPS-Dijon	3	1,9 %
DEUST 1 anim gest APSC	DEUST 2 anim gest APSC	2	1,2 %
	Sortie 2009-10 sans Diplôme	1	0,6 %
	DEUST 1 anim gest APSC	1	0,6 %
1re a licence AES Dijon	1re a DUT QLIO	1	0,6 %
1re a licence éco gestion	2e a licence eco gestion	1	0,6 %
1re a licence géographie	Sortie 2009-10 sans Diplôme	1	0,6 %
1re a lic LEA anglais-ita	2e a lic LEA anglais-ital	1	0,6 %
DUT 1 GEA	DUT 2 GEA opt PMO	1	0,6 %

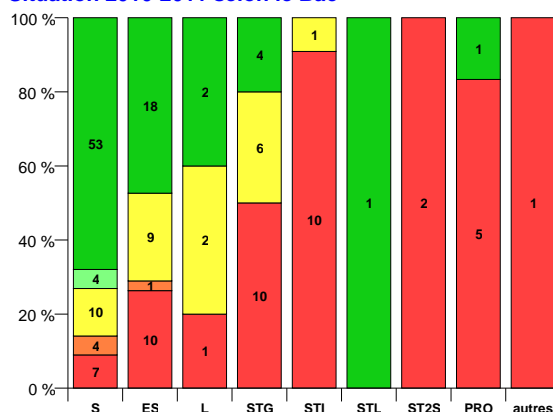
**Situation 2010-2011 selon le sexe**



**Situation 2010-2011 selon l'année naissance**

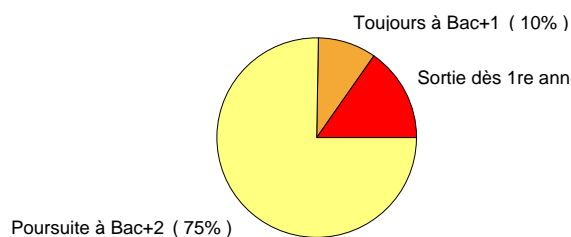


**Situation 2010-2011 selon le Bac**

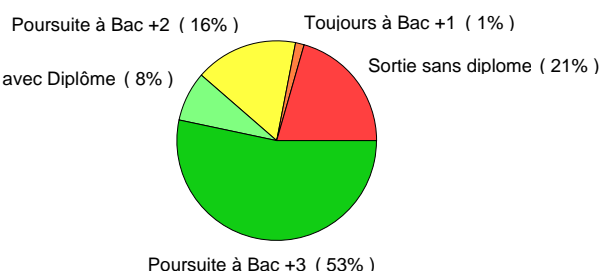


**Flux 2008-2009 en 1re a licence sport STAPS (Le creusot) : 73 étudiants**

**Situation 1 an plus tard en 2009-2010**

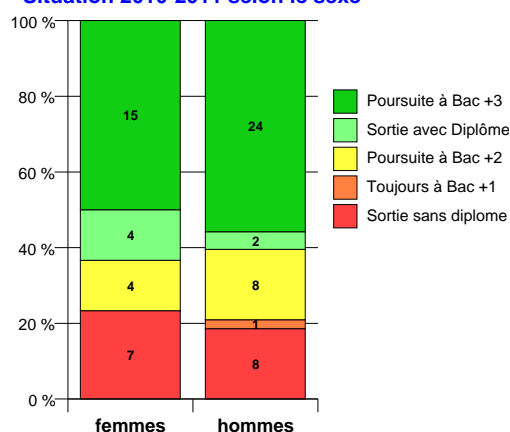


**Situation 2 années plus tard en 2010-2011**

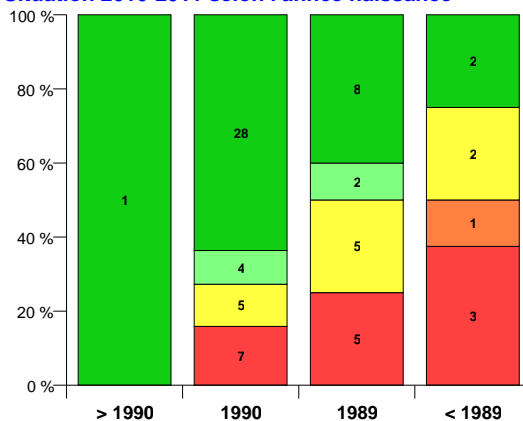


situation année +1	situation année + 2	effectifs	poids
2e a lic STAPS Creusot	3e a lic entraî sportif	17	23,3 %
	3e a lic éduc. motricité	15	20,5 %
	Sortie 2009-10 avec Diplôme	6	8,2 %
	3e a licence APA	6	8,2 %
	2e a lic STAPS Creusot	6	8,2 %
	Sortie 2009-10 sans Diplôme	3	4,1 %
	Lic pro Activ. cult. art.	1	1,4 %
	2e a licence STAPS -Dijon	1	1,4 %
<b>Sortie 2008-09</b>		<b>11</b>	<b>15,1 %</b>
1re a lic STAPS (Creusot)	2e a lic STAPS Creusot	4	5,5 %
	Sortie 2009-10 sans Diplôme	1	1,4 %
1re a licence AES Dijon	1re a licence sociologie	1	1,4 %
1re a licence psychologie	2e a licence psychologie	1	1,4 %

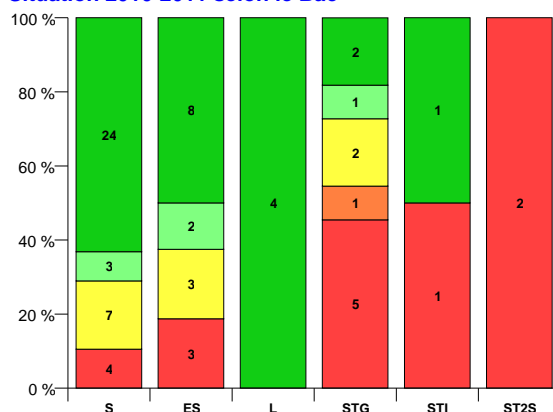
**Situation 2010-2011 selon le sexe**



**Situation 2010-2011 selon l'année naissance**

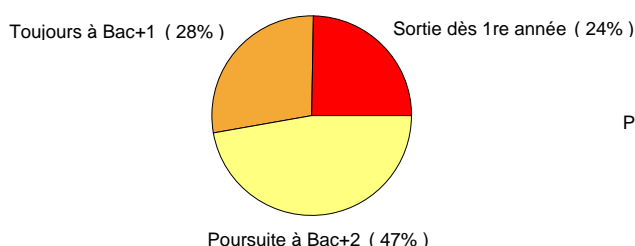


**Situation 2010-2011 selon le Bac**

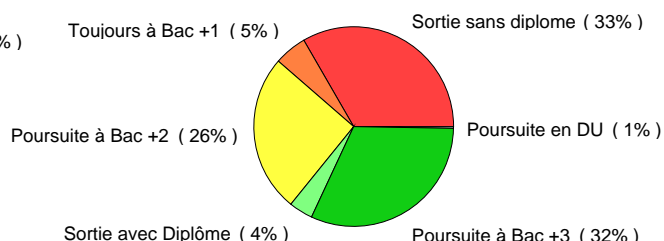


**Flux 2008-2009 en 1re a licence sciences et techniques : 184 étudiants**

**Situation 1 an plus tard en 2009-2010**

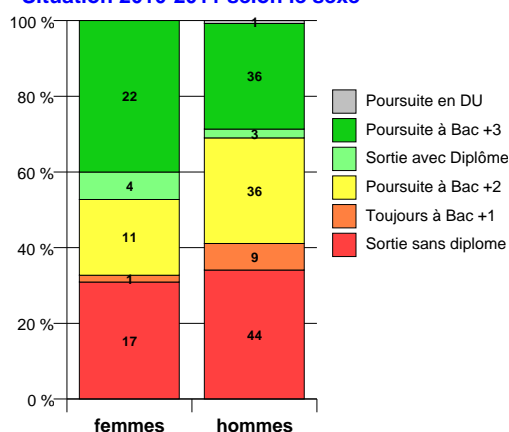


**Situation 2 années plus tard en 2010-2011**

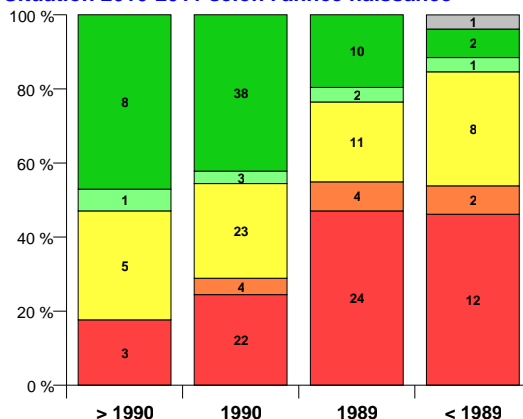


situation année +1	situation année + 2	effectifs	poids
<b>2e a licence STS (TC)</b>	<b>3e a licence maths</b>	<b>22</b>	<b>12,0 %</b>
	2e a licence STS (TC)	16	8,7 %
	<b>3e a licence physique</b>	<b>10</b>	<b>5,4 %</b>
	<b>3e a licence informatique</b>	<b>9</b>	<b>4,9 %</b>
	<b>3e a licence chimie</b>	<b>9</b>	<b>4,9 %</b>
	Sortie 2009-10 avec Diplôme	7	3,8 %
	<b>Sortie 2009-10 sans Diplôme</b>	<b>4</b>	<b>2,2 %</b>
	<b>3e a lic sc. fond. appliq</b>	<b>3</b>	<b>1,6 %</b>
	<b>Sortie 2009-10 sans Diplôme</b>	<b>1</b>	<b>0,5 %</b>
	<b>3e a licence ESI</b>	<b>1</b>	<b>0,5 %</b>
	DU action humanit FC	1	0,5 %
	<b>Lic. pro. ICP Cont. Proc.</b>	<b>1</b>	<b>0,5 %</b>
<b>Sortie 2008-09</b>		<b>45</b>	<b>24,5 %</b>
1re a licence STS (TC)	2e a licence STS (TC)	19	10,3 %
	<b>Sortie 2009-10 sans Diplôme</b>	<b>7</b>	<b>3,8 %</b>
	1re a licence STS (TC)	5	2,7 %
	2e a licence SVT (TC)	3	1,6 %
	1re a licence SVT (TC)	1	0,5 %
<b>2e a licence SVT (TC)</b>	<b>3e a licence biochimie</b>	<b>3</b>	<b>1,6 %</b>
1re a licence SVT (TC)	<b>Sortie 2009-10 sans Diplôme</b>	<b>2</b>	<b>1,1 %</b>
	1re a licence SVT (TC)	1	0,5 %
DUT 1 Informatique	DUT 2 informatique	3	1,6 %
DUT 1 GMP	DUT 2 GMP	2	1,1 %
1re a médecine - PCEM1	1ère année études santé	1	0,5 %
1re a pharmacie - PH1	<b>2e a pharmacie - PH2</b>	<b>1</b>	<b>0,5 %</b>
1re a licence psychologie	<b>Sortie 2009-10 sans Diplôme</b>	<b>1</b>	<b>0,5 %</b>
1re a licence histoire	2e a licence histoire	1	0,5 %
1re a licence HAA	<b>Sortie 2009-10 sans Diplôme</b>	<b>1</b>	<b>0,5 %</b>
DUT 1 SRC	DUT 2 SRC	1	0,5 %
DEUST 1 anim gest APSC	DEUST 1 anim gest APSC	1	0,5 %
DUT 1 GMP (Creusot)	DUT 2 GMP (Creu.)	1	0,5 %
1re a ESIREM/ISAT/ENSBANA	1e a prépa Esirem/Agrosup	1	0,5 %

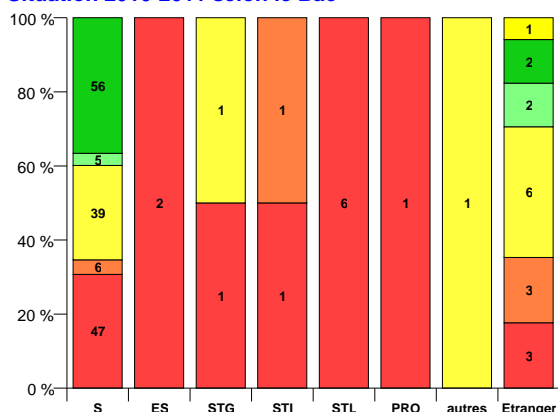
**Situation 2010-2011 selon le sexe**



**Situation 2010-2011 selon l'année naissance**

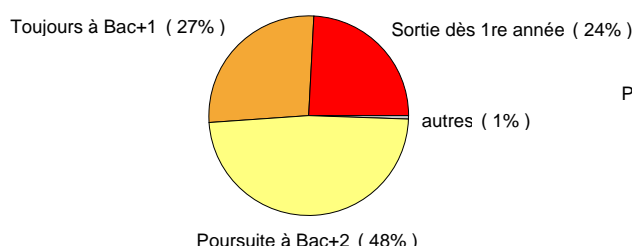


**Situation 2010-2011 selon le Bac**

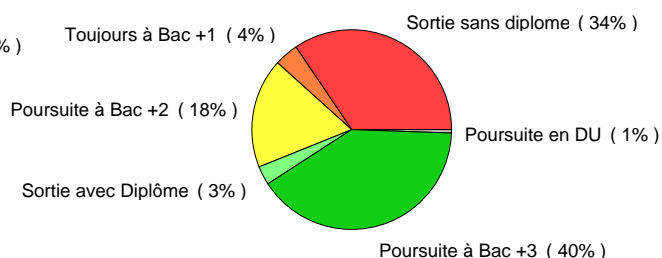


**Flux 2008-2009 en 1re a licence sciences de la vie et terre : 241 étudiants**

**Situation 1 an plus tard en 2009-2010**

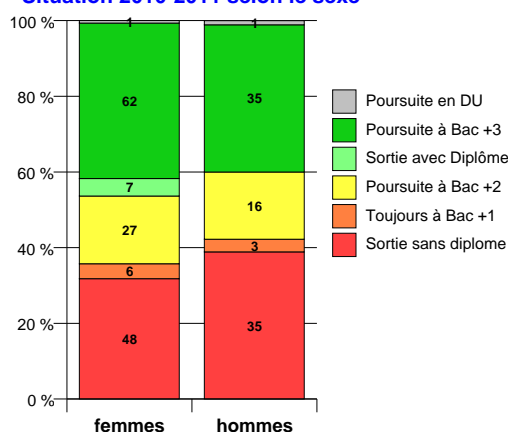


**Situation 2 années plus tard en 2010-2011**

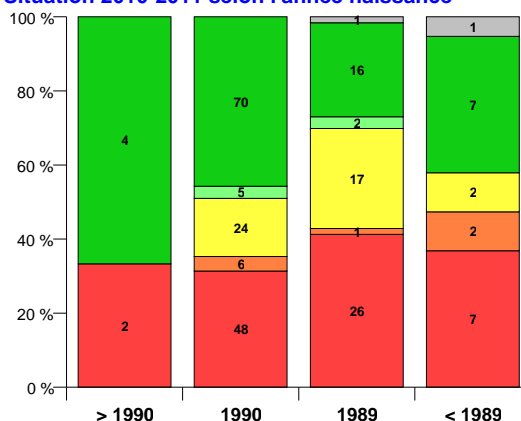


situation année +1	situation année + 2	effectifs	poids
2e a licence SVT (TC)	3e a licence biologie	52	21,6 %
	3e a licence Sc Terre&Env	20	8,3 %
	3e a licence biochimie	13	5,4 %
	2e a licence SVT (TC)	8	3,3 %
	Sortie 2009-10 avec Diplôme	7	2,9 %
	3e a licence chimie	6	2,5 %
	Sortie 2009-10 sans Diplôme	2	0,8 %
	3e a licence sc.éducation	2	0,8 %
	Lic. pro. ICP Cont. Proc.	2	0,8 %
	Sortie 2009-10 sans Diplôme	1	0,4 %
	3e a licence Sc Vigne	1	0,4 %
	Lic. pro. Protec Environn	1	0,4 %
	DUT 1 SGM	1	0,4 %
<b>Sortie 2008-09</b>		<b>58</b>	<b>24,1 %</b>
1re a licence SVT (TC)	2e a licence SVT (TC)	28	11,6 %
	Sortie 2009-10 sans Diplôme	14	5,8 %
	1re a licence Droit Dijon	1	0,4 %
	1re a licence histoire	1	0,4 %
	1re a licence géographie	1	0,4 %
	1re a licence SVT (TC)	1	0,4 %
1re a médecine - PCEM1	1ère année études santé	2	0,8 %
	2e a médecine -PCEM2	1	0,4 %
1re a licence psychologie	Sortie 2009-10 sans Diplôme	2	0,8 %
	2e a licence psychologie	1	0,4 %
1re a lic LLCE anglais	Sortie 2009-10 sans Diplôme	1	0,4 %
	2e a lic LLCE anglais	1	0,4 %
	DUT 1 Informatique	1	0,4 %
1re a licence Droit Dijon	Sortie 2009-10 sans Diplôme	1	0,4 %
	2e a licence droit Dijon	1	0,4 %
1re a licence STAPS-Dijon	Sortie 2009-10 sans Diplôme	1	0,4 %
	2e a licence STAPS -Dijon	1	0,4 %
1re a licence histoire	Sortie 2009-10 sans Diplôme	1	0,4 %
	2e a licence histoire	1	0,4 %
DU P.A.G.E (primo entrant)	DU P.A.G.E (redoublants)	2	0,8 %
1re a pharmacie - PH1	Sortie 2009-10 sans Diplôme	1	0,4 %
1re a licence éco gestion	DUT 1 GEA	1	0,4 %
1re a licence STS (TC)	2e a licence STS (TC)	1	0,4 %
DUT 1 GB option IAB	Sortie 2009-10 sans Diplôme	1	0,4 %

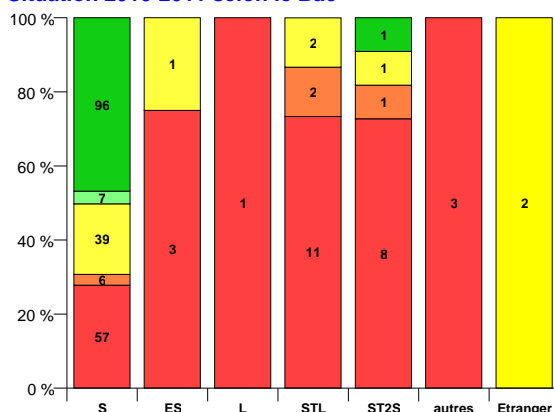
**Situation 2010-2011 selon le sexe**



**Situation 2010-2011 selon l'année naissance**



**Situation 2010-2011 selon le Bac**





## SYNTHESE DE L'ENSEMBLE DES DUT

**Flux d'étudiants en DUT en 2008-2009 : 1119**

### Résultats globaux

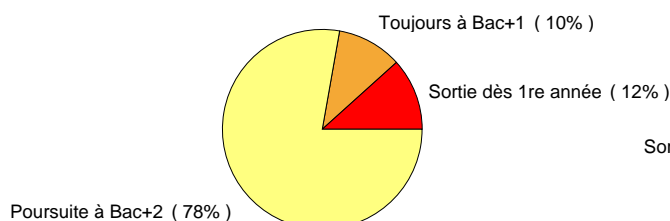
Sur les 1119 étudiants s'inscrivant pour la première fois en DUT à l'uB en 2008-2009, la situation un an plus tard est la suivante :

- près de 8 étudiants sur 10 sont en 2<sup>ème</sup> année de DUT à l'uB ;
- près de 1 étudiant sur 10 est toujours 1<sup>ère</sup> année de DUT ou de Licence ;
- près de 1 étudiant sur 10 a quitté l'uB.

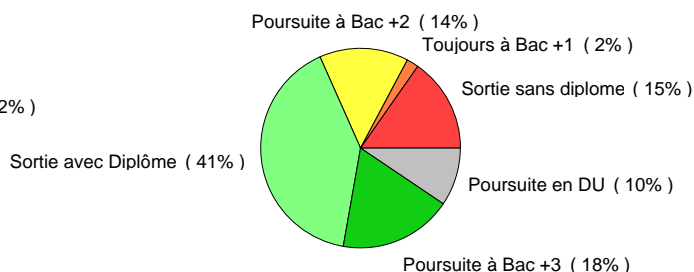
Deux années plus tard :

- 69% ont validé un DUT en 2 ans ;
- 22 % ont accédé en deux ans une 3<sup>ème</sup> année de Licence professionnelle ou générale à l'uB et 10% un Diplôme Universitaire ou Diplôme Universitaire de Technologie international (D.U.E.T.I) permettant de poursuivre le DUT par un stage professionnel à l'étranger ;
- 15 % ont quitté l'uB sans obtenir un diplôme à l'uB.

#### Situation 1 an plus tard en 2009-2010

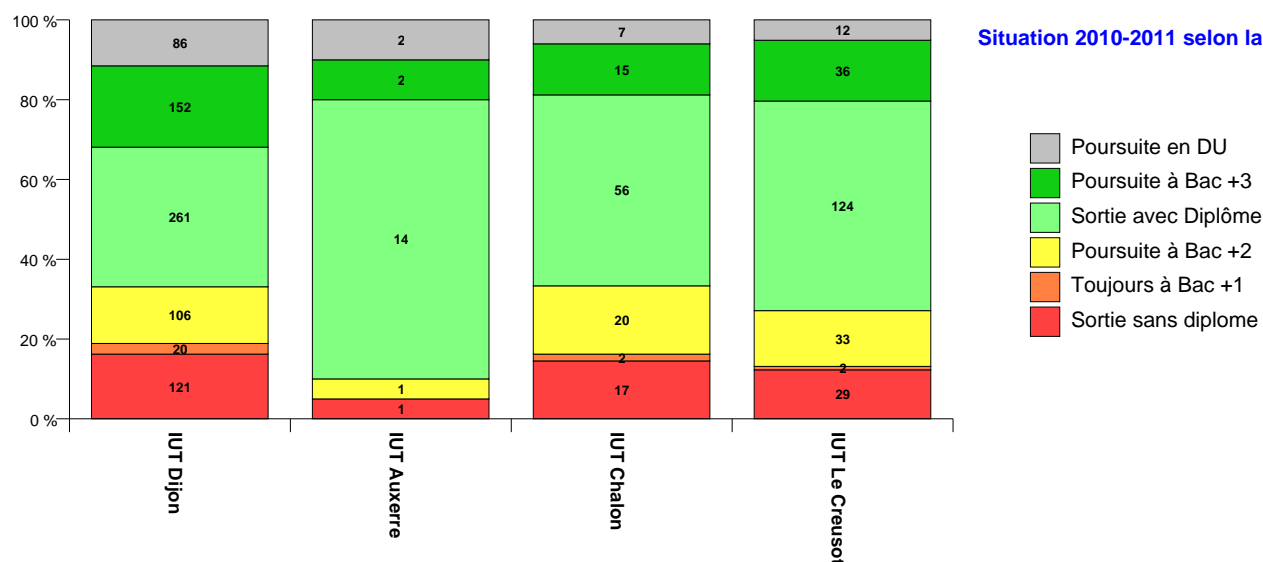


#### Situation 2 années plus tard en 2010-2011




### Analyse par IUT

C'est à l'IUT de Dijon que le taux de poursuite en 3<sup>ème</sup> année de Licence et DUETI en deux ans est le plus élevé (35%) et c'est à l'IUT de Chalon-sur-Saône que ce taux de poursuite est le moins important.

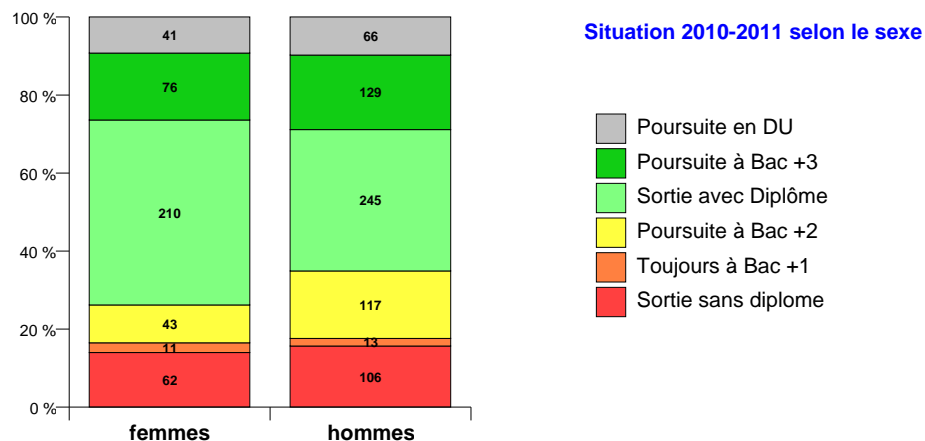


Situation 2010-2011 selon la filière



## Le parcours selon le sexe

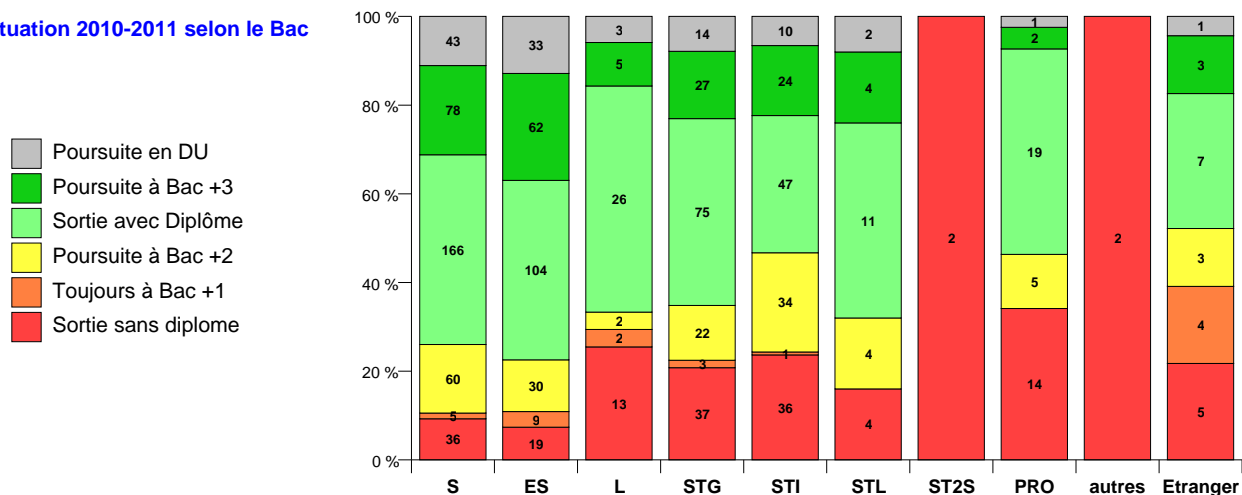
Comme en Licence, les femmes sont plus nombreuses, en proportion, que les hommes à obtenir un DUT en 2 ans à l'uB.



## Le parcours selon le baccalauréat

Près de 35% des bacheliers S et ES poursuivent en Licence professionnelle ou générale et en DUETI après deux années à l'uB. Ce sont les bacheliers professionnels (35%) qui sont les plus nombreux à quitter l'uB sans diplôme.

**Situation 2010-2011 selon le Bac**

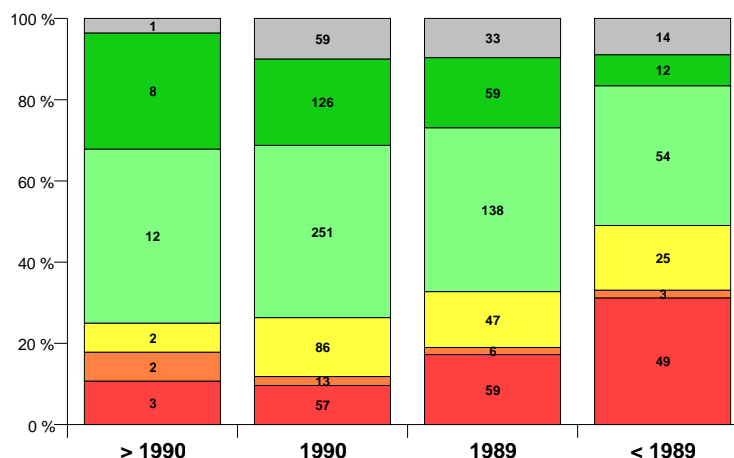


## Le parcours selon l'âge

L'impact de l'âge sur la réussite en DUT en deux ans est important. Les étudiants réussissent d'autant plus difficilement qu'ils ont déjà connu des redoublements dans le passé.

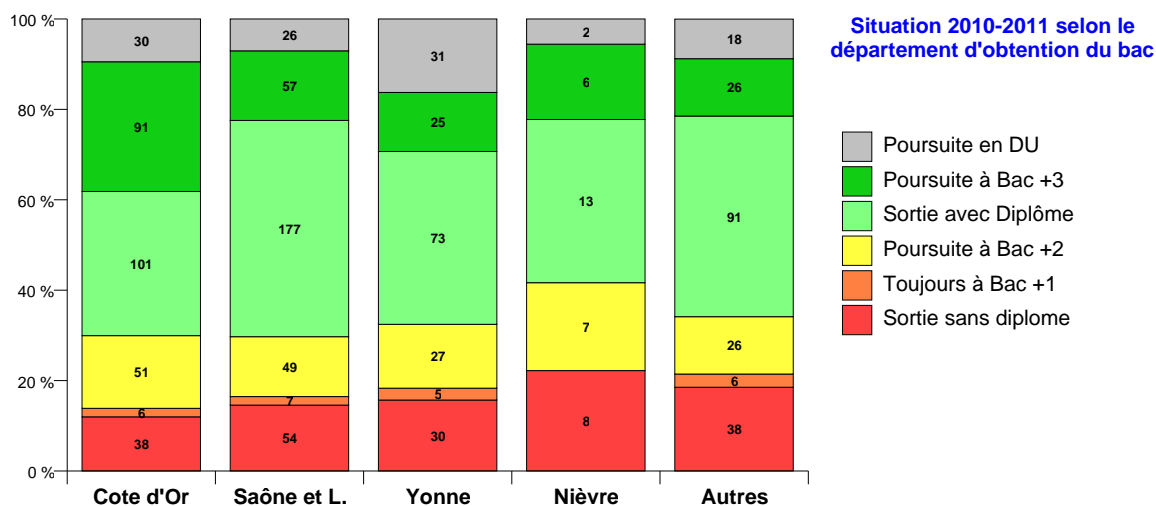
### Situation 2010-2011 selon l'année de naissance

- Poursuite en DU
- Poursuite à Bac +3
- Sortie avec Diplôme
- Poursuite à Bac +2
- Toujours à Bac +1
- Sortie sans diplôme



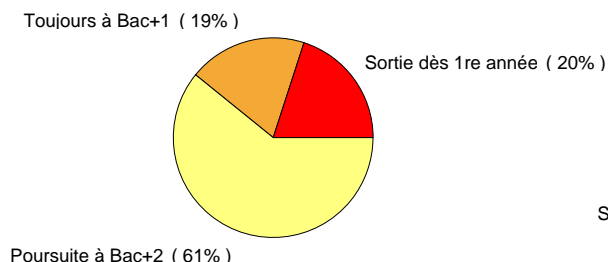
## Le parcours selon l'origine géographique

Les étudiants originaires de Cote d'Or sont plus nombreux à obtenir un DUT en 2 ans et sont aussi plus nombreux à poursuivre en Licence professionnelle et générale ou en DUETI.

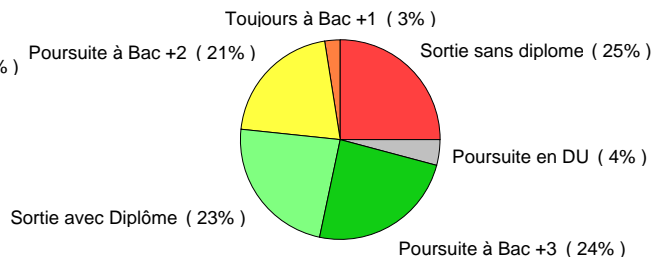


## Flux 2008-2009 en 1re a DUT Informatique : 120 étudiants

### Situation 1 an plus tard en 2009-2010

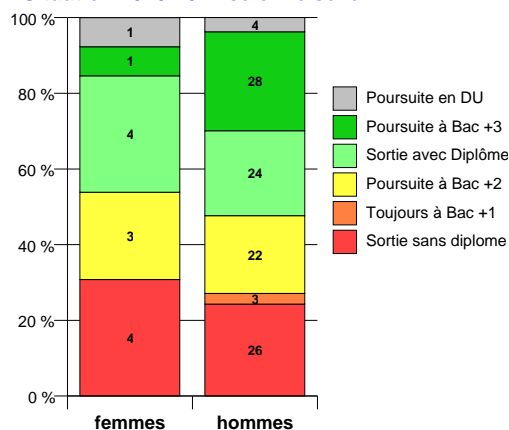


### Situation 2 années plus tard en 2010-2011

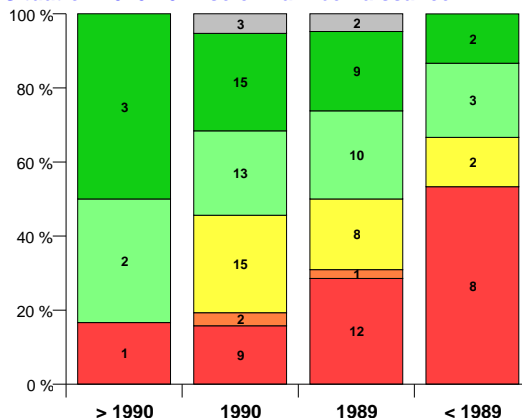


situation année +1	situation année + 2	effectifs	poids
DUT 2 informatique	Sortie 2009-10 avec Diplôme	28	23,3 %
	3e a ESIREM infotronique	12	10,0 %
	3e a licence informatique	9	7,5 %
	2e a licence STS (TC)	7	5,8 %
	Lic. pro. SIL Intr/Intern	6	5,0 %
	D.U.E.T.I. ment. Informat	5	4,2 %
	DUT 2 informatique	2	1,7 %
	1re a licence histoire	1	0,8 %
	Licence pro. GSIE	1	0,8 %
	DUT 1 mesures physiques	1	0,8 %
<b>Sortie 2008-09</b>		<b>24</b>	<b>20,0 %</b>
DUT 1 SRC	DUT 2 SRC	8	6,7 %
DUT 1 Informatique	DUT 2 informatique	6	5,0 %
	Sortie 2009-10 sans Diplôme	1	0,8 %
	1re a licence STS (TC)	1	0,8 %
1re a licence STS (TC)	Sortie 2009-10 sans Diplôme	3	2,5 %
1re a licence STAPS-Dijon	Sortie 2009-10 sans Diplôme	1	0,8 %
1re a lic LEA anglais-esp	2e a lic LEA anglais-esp	1	0,8 %
DUT 1 GACO	DUT 2 GACO	1	0,8 %
DUT 2 GACO	3e a licence sc. gestion	1	0,8 %
DUT 1 GB option IAB	Sortie 2009-10 sans Diplôme	1	0,8 %

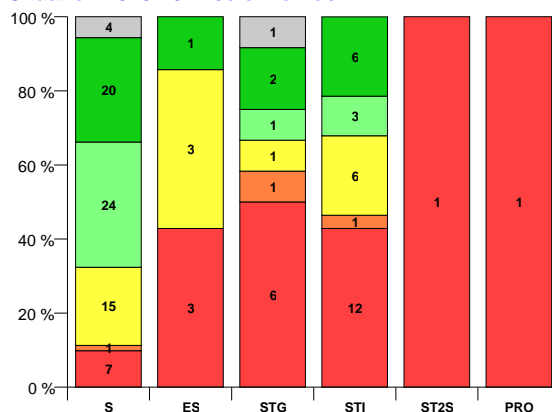
### Situation 2010-2011 selon le sexe



### Situation 2010-2011 selon l'année naissance

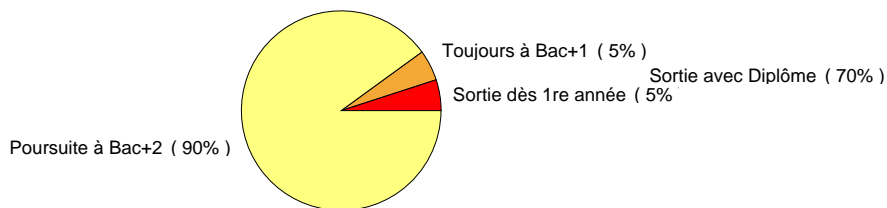


### Situation 2010-2011 selon le Bac

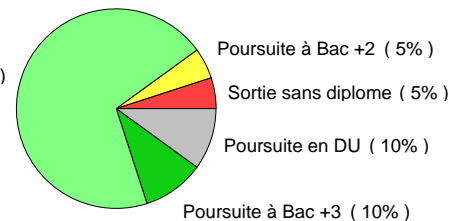


**Flux 2008-2009 en 1re a DUT QLIO - Qualité (Auxerre) : 20 étudiants**

**Situation 1 an plus tard en 2009-2010**

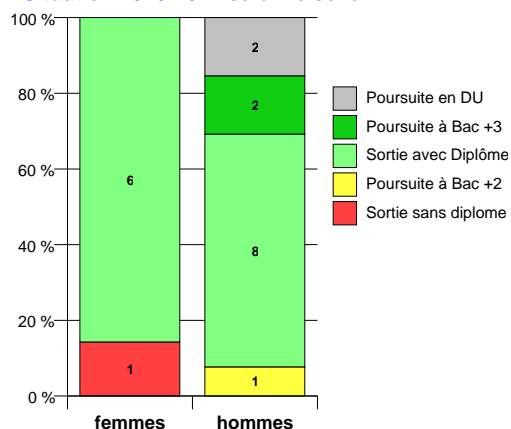


**Situation 2 années plus tard en 2010-2011**

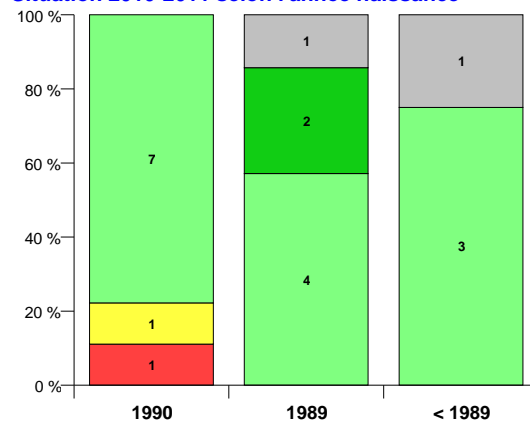


situation année +1	situation année + 2	effectifs	poids
2e a DUT QLIO	Sortie 2009-10 avec Diplôme	14	70,0 %
	DUETI mention QLIO	2	10,0 %
	1re a ing génie industrie	1	5,0 %
	Lic. pro. PI - Concept 3D	1	5,0 %
Sortie 2008-09		1	5,0 %
1re a DUT QLIO	2e a DUT QLIO	1	5,0 %

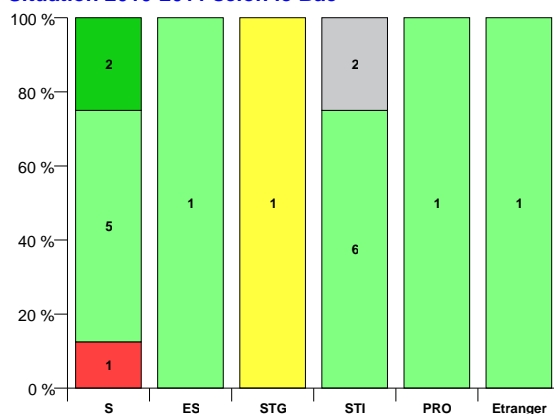
**Situation 2010-2011 selon le sexe**



**Situation 2010-2011 selon l'année naissance**

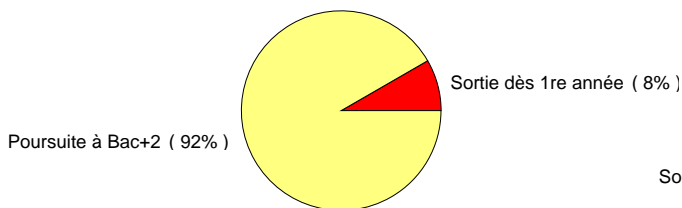


**Situation 2010-2011 selon le Bac**

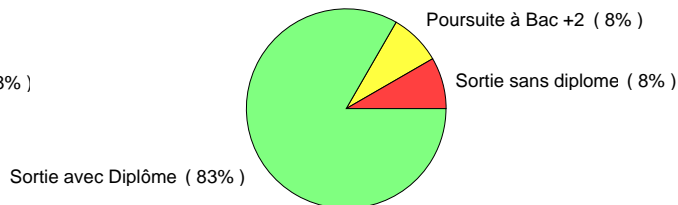


**Flux 2008-2009 en 1ère DUT Techniq. Commerc. (par apprentissage) : 12 étudiants**

**Situation 1 an plus tard en 2009-2010**

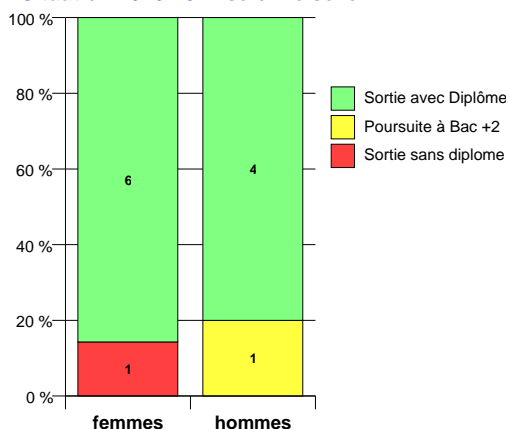


**Situation 2 années plus tard en 2010-2011**

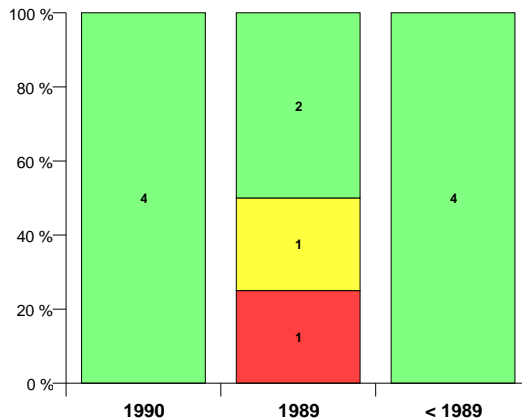


situation année +1	situation année + 2	effectifs	poids
DUT 2 TC (apprentissage)	Sortie 2009-10 avec Diplôme	10	83,3 %
	DUT 2 TC (apprentissage)	1	8,3 %
Sortie 2008-09		1	8,3 %

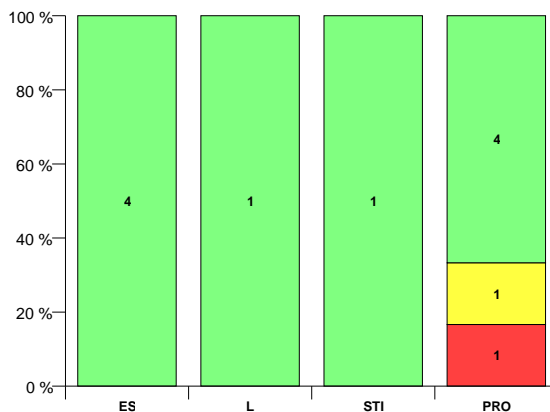
**Situation 2010-2011 selon le sexe**



**Situation 2010-2011 selon l'année naissance**

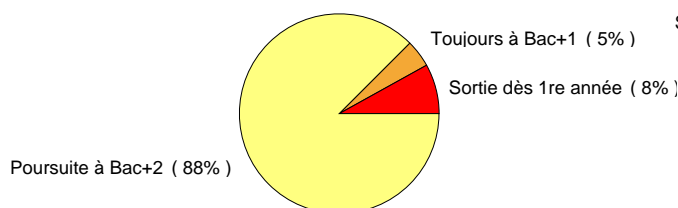


**Situation 2010-2011 selon le Bac**

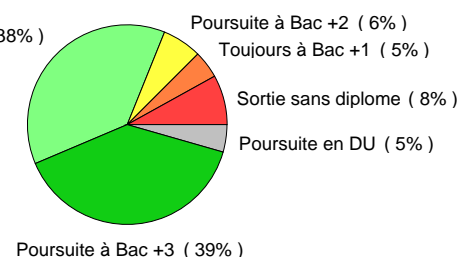


**Flux 2008-2009 en 1re a DUT Gest. Adm. et COMmerc. : 64 étudiants**

**Situation 1 an plus tard en 2009-2010**

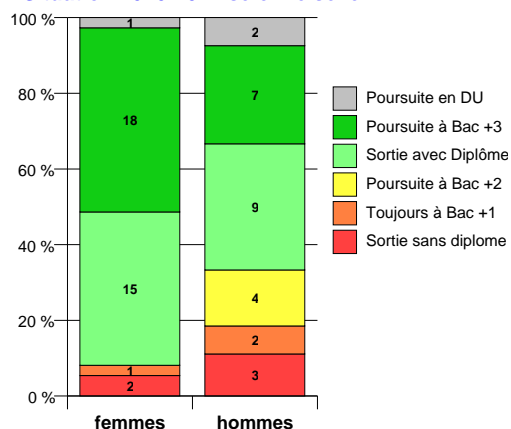


**Situation 2 années plus tard en 2010-2011**

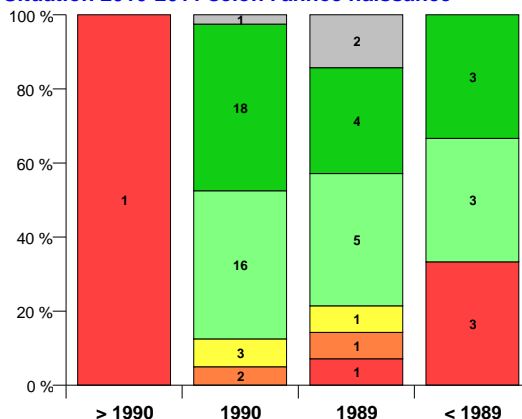


situation année +1	situation année + 2	effectifs	poids
<b>DUT 2 GACO</b>	Sortie 2009-10 avec Diplôme	<b>24</b>	<b>37,5 %</b>
	3e a licence AES Dijon	<b>15</b>	<b>23,4 %</b>
	3e a licence sc. gestion	<b>6</b>	<b>9,4 %</b>
	Lic. pro. Ass-Banque-Fina	<b>4</b>	<b>6,3 %</b>
	D.U.E.T.I. mention GACO	<b>3</b>	<b>4,7 %</b>
	DUT 2 GACO	<b>2</b>	<b>3,1 %</b>
	1re a licence Droit Dijon	<b>1</b>	<b>1,6 %</b>
	1re a licence STAPS-Dijon	<b>1</b>	<b>1,6 %</b>
<b>Sortie 2008-09</b>		<b>5</b>	<b>7,8 %</b>
DUT 1 GACO	DUT 2 GACO	<b>2</b>	<b>3,1 %</b>
1re a licence éco gestion	1re a licence éco gestion	<b>1</b>	<b>1,6 %</b>

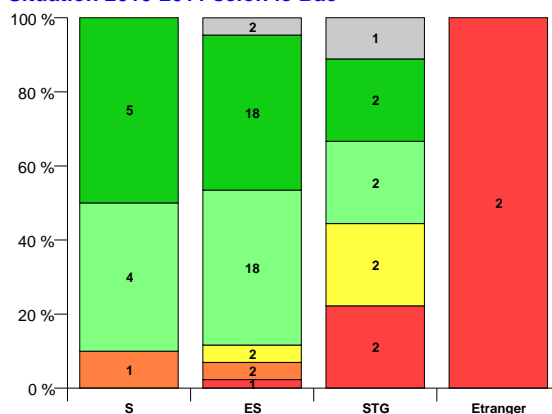
**Situation 2010-2011 selon le sexe**



**Situation 2010-2011 selon l'année naissance**




**Situation 2010-2011 selon le Bac**



**Flux 2008-2009 en 1re a DUT GACO rentrée décalé : 3 étudiants**


**Situation 1 an plus tard en 2009-2010**

Poursuite à Bac+2 ( 100% )



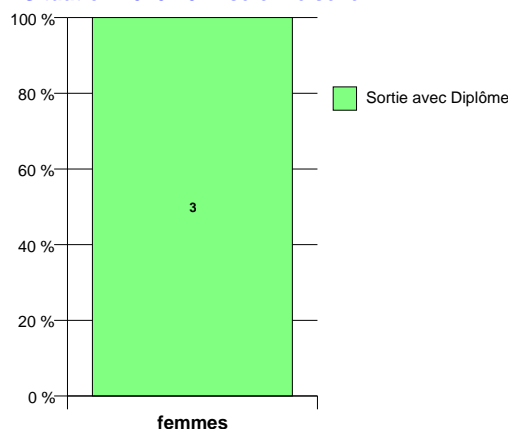
**Situation 2 années plus tard en 2010-2011**

Sortie avec Diplôme ( 100% )

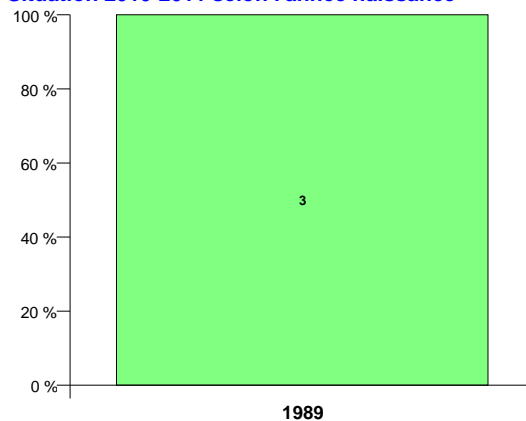


situation année +1	situation année + 2	effectifs	poids
DUT 2 GACO	Sortie 2009-10 avec Diplôme	3	100,0 %

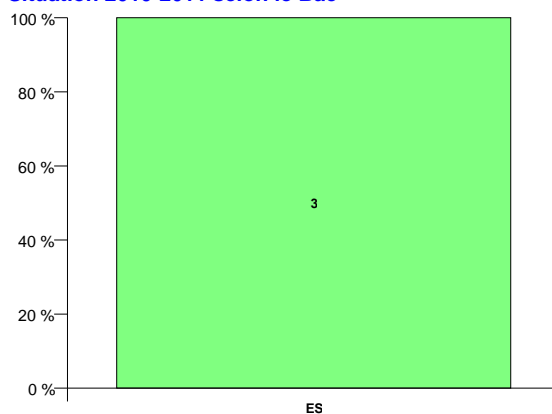
**Situation 2010-2011 selon le sexe**



**Situation 2010-2011 selon l'année naissance**



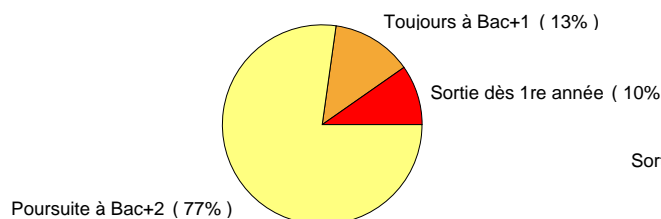
**Situation 2010-2011 selon le Bac**



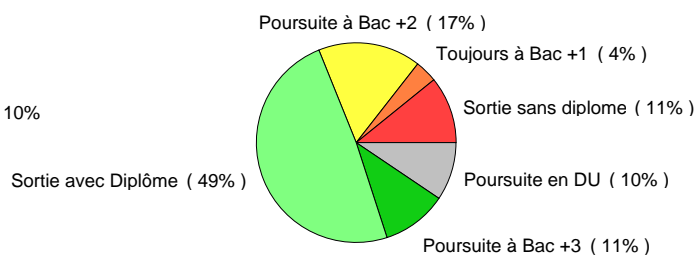


**Flux 2008-2009 en 1re a DUT Génie Biologie : 84 étudiants**

**Situation 1 an plus tard en 2009-2010**

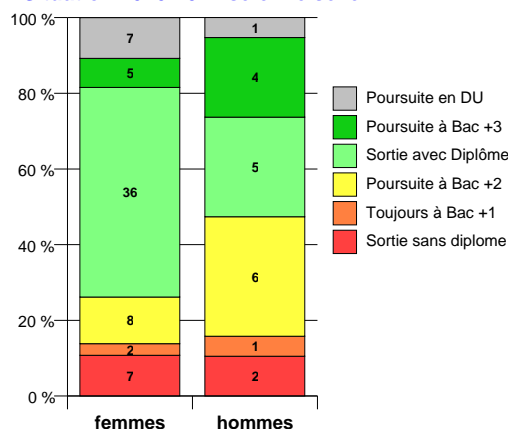


**Situation 2 années plus tard en 2010-2011**

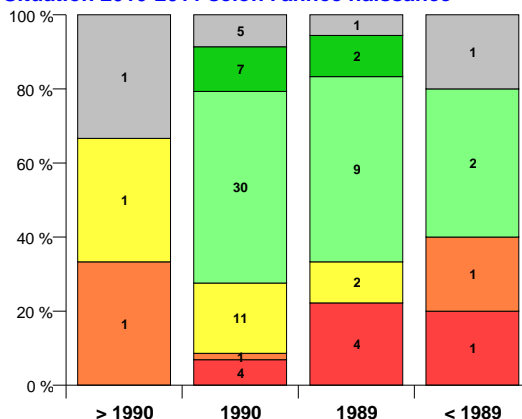


situation année +1	situation année + 2	effectifs	poids
<b>DUT 2 GB option IAB</b>	Sortie 2009-10 avec Diplôme	<b>25</b>	<b>29,8 %</b>
	D.U.E.T.I. mention GB	<b>4</b>	<b>4,8 %</b>
	Lic. pro. Indus Agro Alim	<b>3</b>	<b>3,6 %</b>
	Sortie 2009-10 sans Diplôme	<b>1</b>	<b>1,2 %</b>
	1re a ing génie industrie	<b>1</b>	<b>1,2 %</b>
	1re a licence histoire	<b>1</b>	<b>1,2 %</b>
	3e a licence Sc Vigne	<b>1</b>	<b>1,2 %</b>
	2e a licence SVT (TC)	<b>1</b>	<b>1,2 %</b>
	DUT 2 GB option IAB	<b>1</b>	<b>1,2 %</b>
<b>DUT 2 GB opt ABB</b>	Sortie 2009-10 avec Diplôme	<b>16</b>	<b>19,0 %</b>
	DU Culture tissus cellule	<b>3</b>	<b>3,6 %</b>
	LP anatomie cytol pathol	<b>2</b>	<b>2,4 %</b>
	D.U.E.T.I. mention GB	<b>1</b>	<b>1,2 %</b>
	3e a licence biochimie	<b>1</b>	<b>1,2 %</b>
	3e a licence biologie	<b>1</b>	<b>1,2 %</b>
	2e a licence SVT (TC)	<b>1</b>	<b>1,2 %</b>
	DUT 2 GB opt ABB	<b>1</b>	<b>1,2 %</b>
	1ère année études santé	<b>1</b>	<b>1,2 %</b>
<b>Sortie 2008-09</b>		<b>8</b>	<b>9,5 %</b>
1re a licence SVT (TC)	2e a licence SVT (TC)	<b>3</b>	<b>3,6 %</b>
DUT 1 GB option IAB	DUT 2 GB option IAB	<b>3</b>	<b>3,6 %</b>
DUT 1 GB opt ABB	DUT 2 GB opt ABB	<b>2</b>	<b>2,4 %</b>
1re a licence STAPS-Dijon	2e a licence STAPS -Dijon	<b>1</b>	<b>1,2 %</b>
1re a licence psychologie	2e a licence psychologie	<b>1</b>	<b>1,2 %</b>
DUT 1 GACO	DUT 1 GACO	<b>1</b>	<b>1,2 %</b>

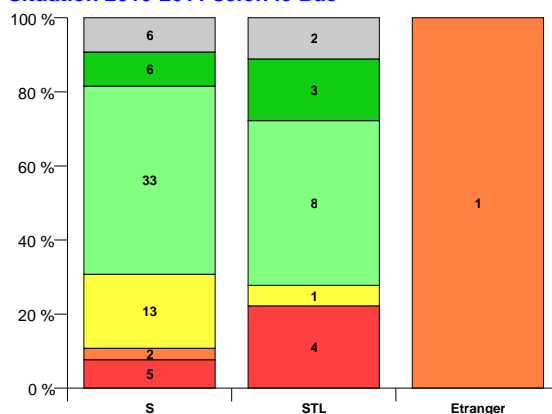
**Situation 2010-2011 selon le sexe**



**Situation 2010-2011 selon l'année naissance**

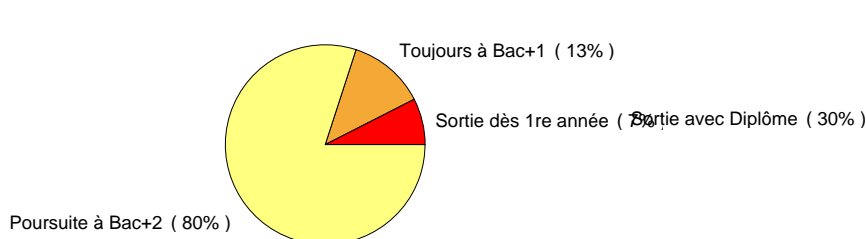


**Situation 2010-2011 selon le Bac**

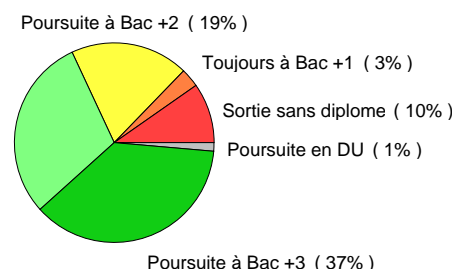


**Flux 2008-2009 en 1re a DUT Gest. Entrep. et Admin. : 135 étudiants**

**Situation 1 an plus tard en 2009-2010**

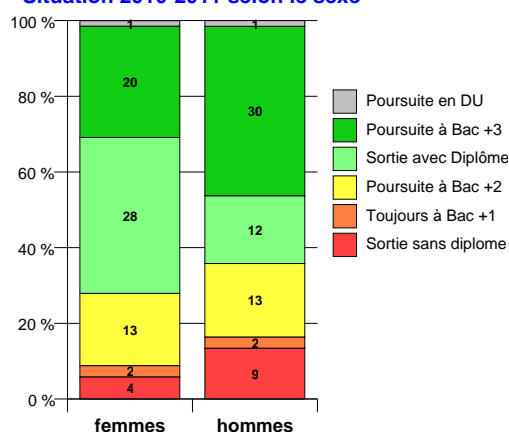


**Situation 2 années plus tard en 2010-2011**

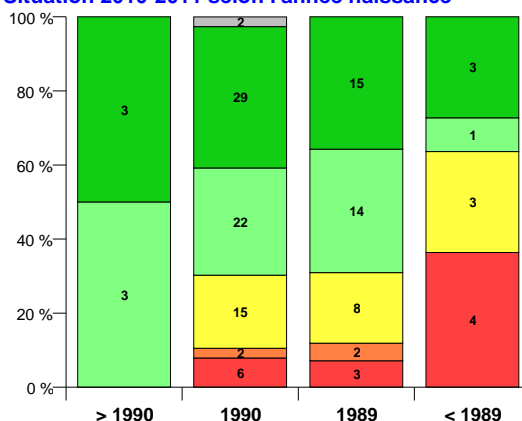


situation année +1	situation année +2	effectifs	poids
<b>DUT 2 GEA opt PMO</b>	Sortie 2009-10 avec Diplôme	15	11,1 %
	3e a licence sc. gestion	12	8,9 %
	3e a licence AES Dijon	8	5,9 %
	Lic. pro. Manag des Org.	2	1,5 %
	Lic. pro. ATC Commercial	2	1,5 %
	Lic. pro. Ass-Banque-Fina	2	1,5 %
	DUT 2 GEA opt PMO	2	1,5 %
	D.U.E.T.I. mention GEA	1	0,7 %
	2e a licence AES Dijon	1	0,7 %
	3e a lic entraî sportif	1	0,7 %
	DUT 2 GACO	1	0,7 %
<b>DUT 2 GEA opt FC</b>	Sortie 2009-10 avec Diplôme	12	8,9 %
	3e a licence sc. gestion	12	8,9 %
	3e a licence AES Dijon	3	2,2 %
	DUT 2 GEA opt FC	2	1,5 %
	Sortie 2009-10 sans Diplôme	1	0,7 %
	2e a licence AES Dijon	1	0,7 %
	2e a licence eco gestion	1	0,7 %
	Lic. pro. Manag des Org.	1	0,7 %
	LP gestion ressources hum	1	0,7 %
<b>DUT 2 GEA opt RH</b>	Sortie 2009-10 avec Diplôme	5	3,7 %
	DUT 2 GEA opt RH	3	2,2 %
	LP gestion ressources hum	3	2,2 %
	3e a licence AES Dijon	2	1,5 %
	Sortie 2009-10 sans Diplôme	1	0,7 %
	D.U.E.T.I. mention GEA	1	0,7 %
	1re a licence Droit Dijon	1	0,7 %
	2e a licence droit Dijon	1	0,7 %
	1re a licence psychologie	1	0,7 %
<b>Sortie 2008-09</b>		10	7,4 %
<b>2e a DUT GEA op FC appren</b>	Sortie 2009-10 avec Diplôme	7	5,2 %
<b>DUT 1 GEA</b>	DUT 2 GEA opt PMO	3	2,2 %
	DUT 2 GEA opt FC	2	1,5 %
1re a licence AES Dijon	1re a licence AES Dijon	1	0,7 %
	2e a licence AES Dijon	1	0,7 %
	DUT 2 GACO	1	0,7 %
<b>DUT 1 GACO</b>	DUT 2 GACO	3	2,2 %
<b>DUT 2 GACO</b>	Sortie 2009-10 avec Diplôme	1	0,7 %
	Lic. pro. Logistique SIL	1	0,7 %
1re a licence psychologie	2e a licence psychologie	1	0,7 %
1re a licence éco gestion	2e a licence eco gestion	1	0,7 %
1re a licence géographie	2e a licence Géographie	1	0,7 %
1re a lic STAPS (Creusot)	2e a lic STAPS Creusot	1	0,7 %
1re a licence STS (TC)	Sortie 2009-10 sans Diplôme	1	0,7 %

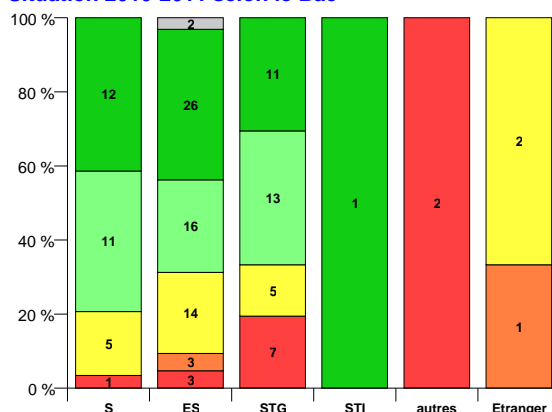
**Situation 2010-2011 selon le sexe**



**Situation 2010-2011 selon l'année naissance**



**Situation 2010-2011 selon le Bac**



## Parcours interne du flux entrant\* en 1ère année de DUT de 2008-2009

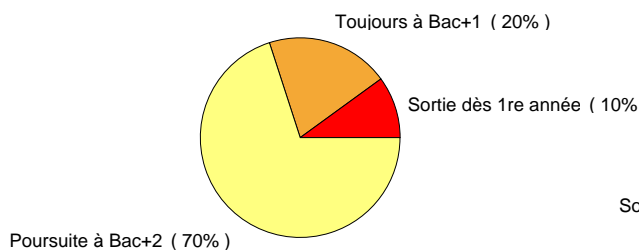
\*Etudiants s'inscrivant pour la première fois dans une université française en 2008-2009  
Parcours interne au sein de l'uB sur 3 ans de 2008-2009 à 2010-2011 (hors étudiants des Classes Prépa inscrits parallèlement à l'uB)

source BO-APOGEE du : **12/01/2011**

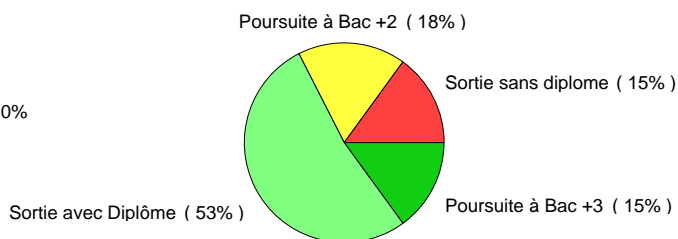
DUT 1 RT (Aux.)	DUT 1 RT (Aux.)	<b>1</b>	0,7 %
-----------------	-----------------	----------	-------

**Flux 2008-2009 en 1re a DUT Génie Elect. Info Indus. : 40 étudiants**

**Situation 1 an plus tard en 2009-2010**

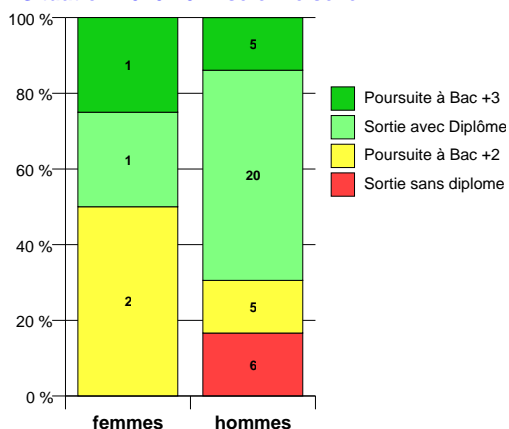


**Situation 2 années plus tard en 2010-2011**

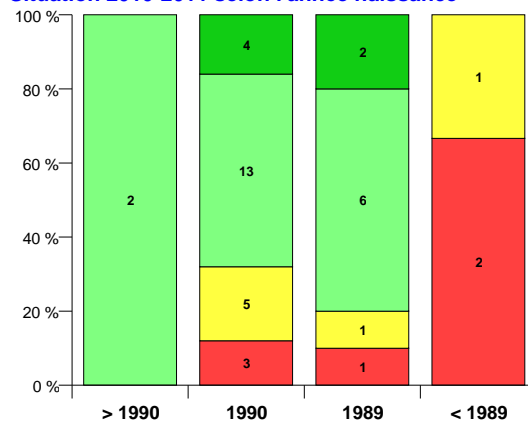


situation année +1	situation année + 2	effectifs	poids
DUT 2 GEII	Sortie 2009-10 avec Diplôme	21	52,5 %
	3e a licence ESI	2	5,0 %
	Licence pro. GPI - MCI	2	5,0 %
	3e a ESIREM infotronique	2	5,0 %
	DUT 2 GEII	1	2,5 %
DUT 1 GEII	DUT 2 GEII	5	12,5 %
	Sortie 2009-10 sans Diplôme	2	5,0 %
	DUT 2 GEII (contrat pro)	1	2,5 %
Sortie 2008-09		4	10,0 %

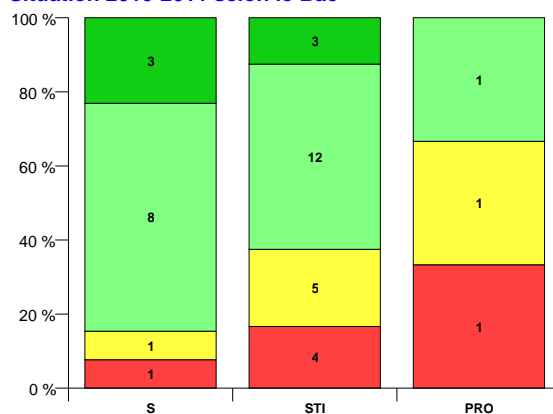
**Situation 2010-2011 selon le sexe**



**Situation 2010-2011 selon l'année naissance**

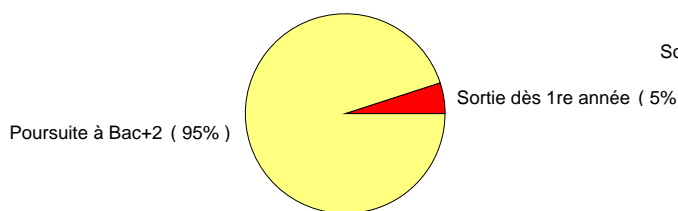


**Situation 2010-2011 selon le Bac**

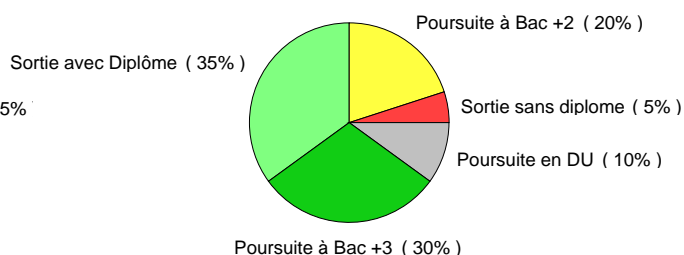


**Flux 2008-2009 en 1re a DUT Génie Indus. et Maintenance : 20 étudiants**

**Situation 1 an plus tard en 2009-2010**

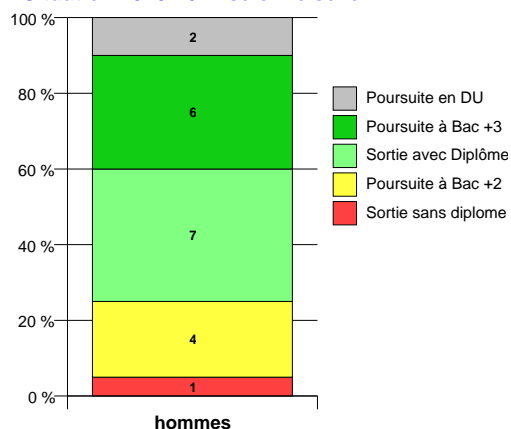


**Situation 2 années plus tard en 2010-2011**

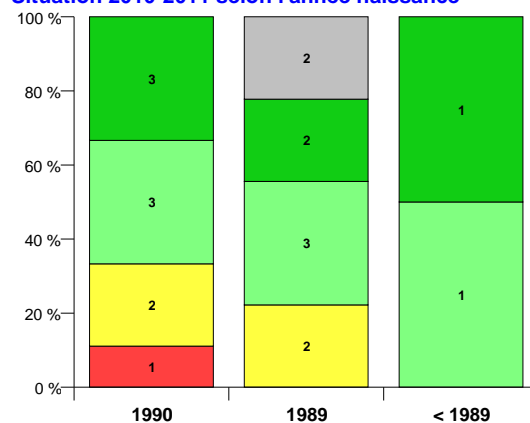


situation année +1	situation année + 2	effectifs	poids
DUT 2 GIM	Sortie 2009-10 avec Diplôme	7	35,0 %
	Lic. pro. Trans Ind. ICMS	4	20,0 %
	DUT 2 GIM	4	20,0 %
	D.U.E.T.I mention G.I.M	2	10,0 %
	3e a licence mécanique	1	5,0 %
	3e a ESIREM infotronique	1	5,0 %
Sortie 2008-09		1	5,0 %

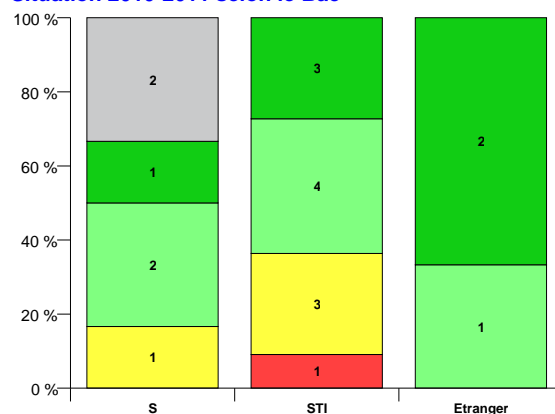
**Situation 2010-2011 selon le sexe**



**Situation 2010-2011 selon l'année naissance**

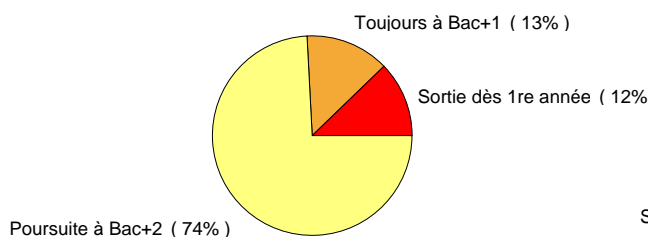


**Situation 2010-2011 selon le Bac**

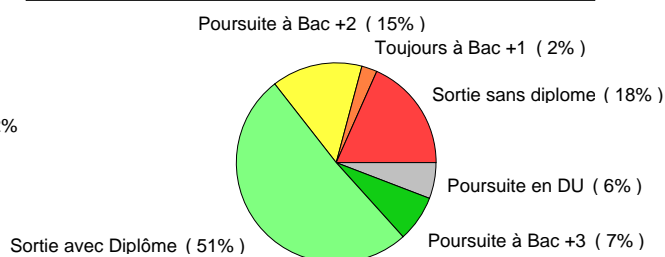


**Flux 2008-2009 en 1re a DUT Gest. Logistiq. et Transp. : 82 étudiants**

**Situation 1 an plus tard en 2009-2010**

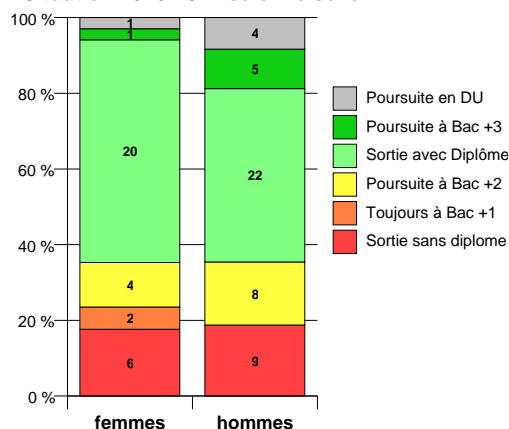


**Situation 2 années plus tard en 2010-2011**

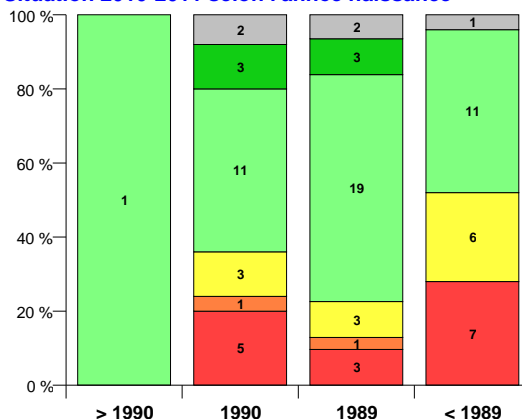


situation année +1	situation année + 2	effectifs	poids
<b>DUT 2 GLT</b>	Sortie 2009-10 avec Diplôme	<b>42</b>	<b>51,2 %</b>
	DUT 2 GLT	<b>7</b>	<b>8,5 %</b>
	D.U.E.T.I mention G.L.T	<b>3</b>	<b>3,7 %</b>
	Lic. pro. Manag des Org.	<b>2</b>	<b>2,4 %</b>
	Lic. pro. Logistique SIL	<b>2</b>	<b>2,4 %</b>
	1re a capacité droit Chal	<b>1</b>	<b>1,2 %</b>
	1re a licence sociologie	<b>1</b>	<b>1,2 %</b>
	1re a licence éco gestion	<b>1</b>	<b>1,2 %</b>
	3e a licence géographie	<b>1</b>	<b>1,2 %</b>
	Lic. pro. Logist. Hospit.	<b>1</b>	<b>1,2 %</b>
<b>Sortie 2008-09</b>		<b>10</b>	<b>12,2 %</b>
<b>DUT 1 GLT</b>	Sortie 2009-10 sans Diplôme	<b>4</b>	<b>4,9 %</b>
	DUT 2 GLT	<b>4</b>	<b>4,9 %</b>
	1re a capacité droit Chal	<b>1</b>	<b>1,2 %</b>
<b>1re a licence STAPS-Dijon</b>	Sortie 2009-10 sans Diplôme	<b>1</b>	<b>1,2 %</b>
<b>DUT 1 TC (Creusot)</b>	DUT 2 TC (Creus.)	<b>1</b>	<b>1,2 %</b>

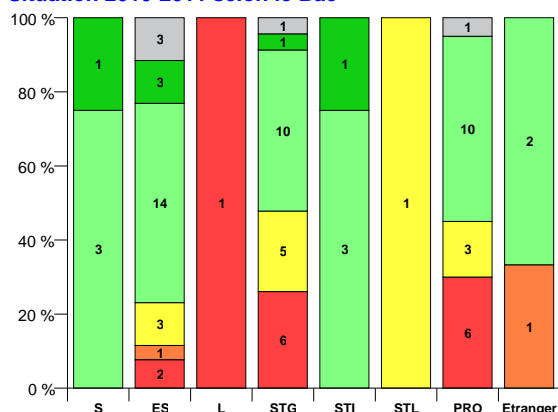
**Situation 2010-2011 selon le sexe**



**Situation 2010-2011 selon l'année naissance**

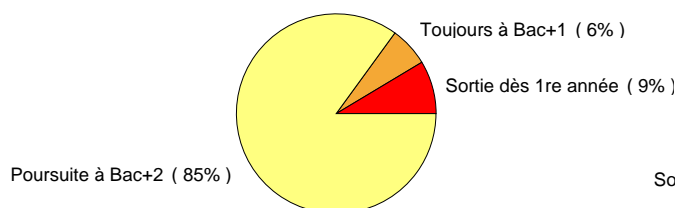


**Situation 2010-2011 selon le Bac**

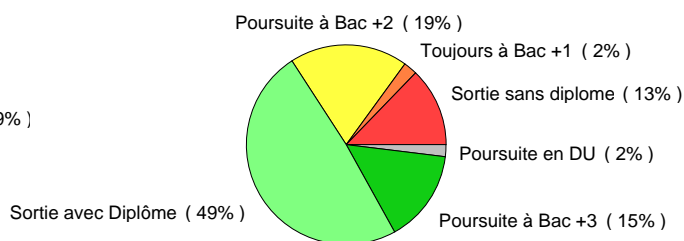


**Flux 2008-2009 en 1re a DUT Génie. Méca. Produc. : 47 étudiants**

**Situation 1 an plus tard en 2009-2010**

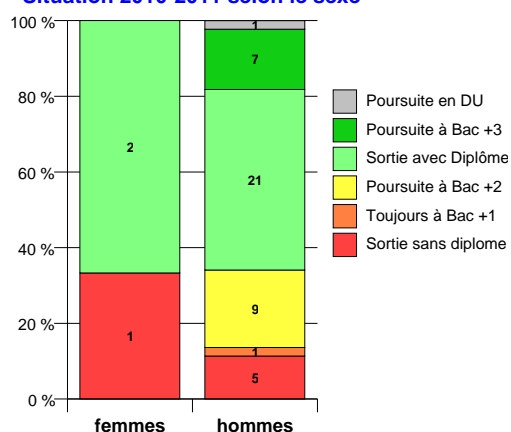


**Situation 2 années plus tard en 2010-2011**

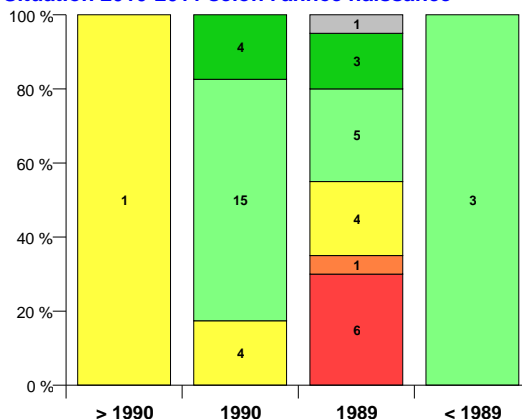


situation année +1	situation année + 2	effectifs	poids
DUT 2 GMP	Sortie 2009-10 avec Diplôme	23	48,9 %
	DUT 2 GMP	8	17,0 %
	1re a ing génie industrie	3	6,4 %
	Lic. pro. PI - Concept 3D	3	6,4 %
	Sortie 2009-10 sans Diplôme	1	2,1 %
	3e a licence mécanique	1	2,1 %
	D.U.E.T.I. ment. GMP	1	2,1 %
Sortie 2008-09		4	8,5 %
DUT 1 GMP	Sortie 2009-10 sans Diplôme	1	2,1 %
	DUT 2 GMP	1	2,1 %
DUT 1 Informatique	DUT 1 Informatique	1	2,1 %

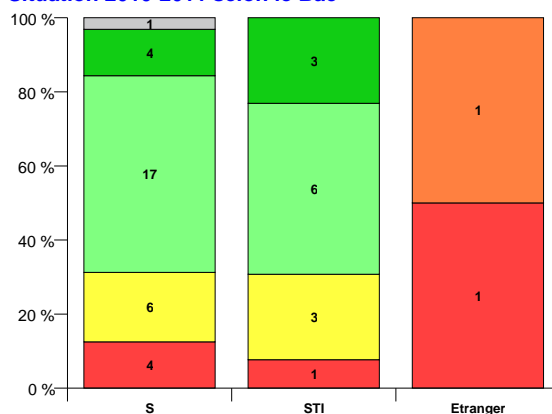
**Situation 2010-2011 selon le sexe**



**Situation 2010-2011 selon l'année naissance**

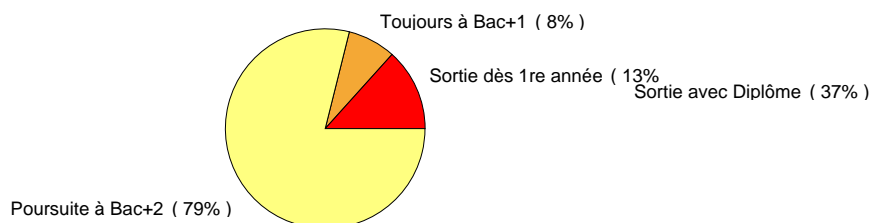


**Situation 2010-2011 selon le Bac**

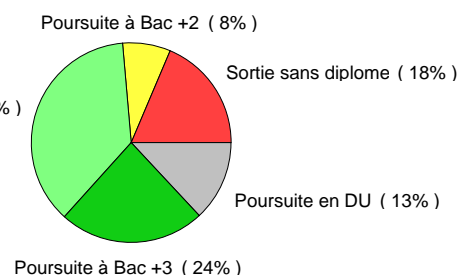


**Flux 2008-2009 en 1re a DUT Génie Méca. Produc. (Creusot) : 38 étudiants**

**Situation 1 an plus tard en 2009-2010**

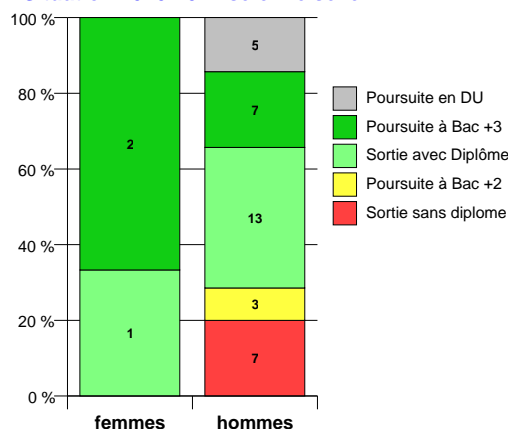


**Situation 2 années plus tard en 2010-2011**

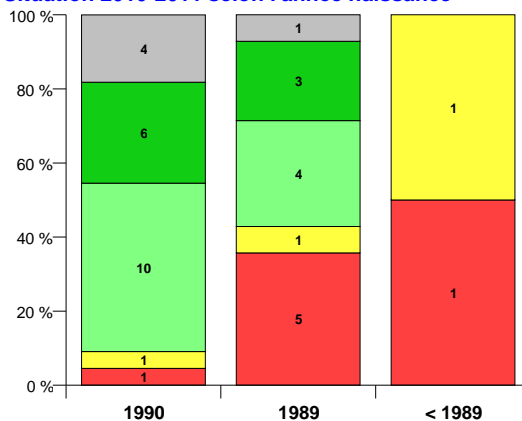


situation année +1	situation année + 2	effectifs	poids
DUT 2 GMP (Creu.)	Sortie 2009-10 avec Diplôme	14	36,8 %
	DU Ingenierie CFAO	4	10,5 %
	Sortie 2009-10 sans Diplôme	2	5,3 %
	1re a ing génie industrie	2	5,3 %
	Lic. pro. PI-Mécatronique	2	5,3 %
	3e a licence mécanique	1	2,6 %
	Lic. pro. PI - Concept 3D	1	2,6 %
	Licence pro. PI - CPA	1	2,6 %
	D.U.E.T.I ment. GMP (C)	1	2,6 %
	Lic. pro. Trans Ind Laser	1	2,6 %
	Lic. pro. Tranf Ind. ICMS	1	2,6 %
Sortie 2008-09		5	13,2 %
DUT 1 GMP (Creusot)	DUT 2 GMP (Creu.)	3	7,9 %

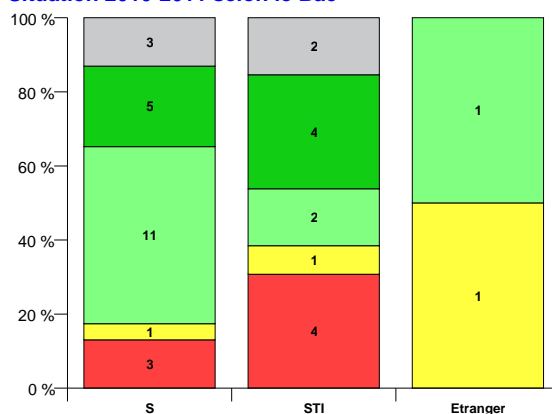
**Situation 2010-2011 selon le sexe**



**Situation 2010-2011 selon l'année naissance**



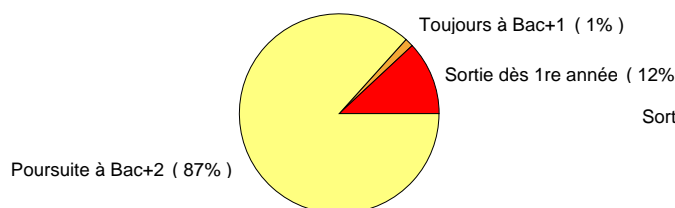
**Situation 2010-2011 selon le Bac**



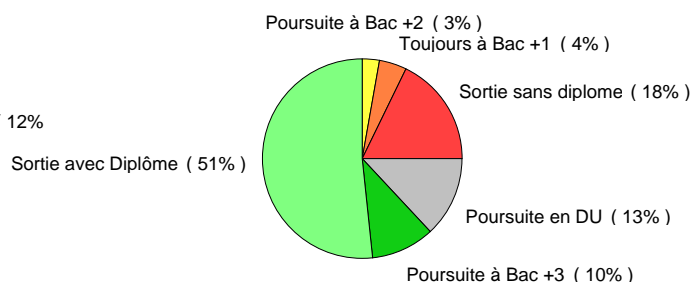


**Flux 2008-2009 en 1re a DUT Info. et Communication : 68 étudiants**

**Situation 1 an plus tard en 2009-2010**

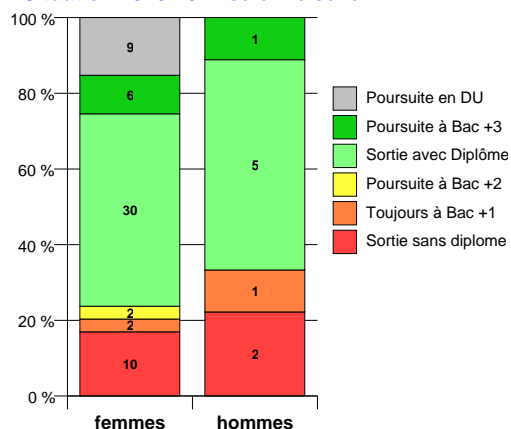


**Situation 2 années plus tard en 2010-2011**

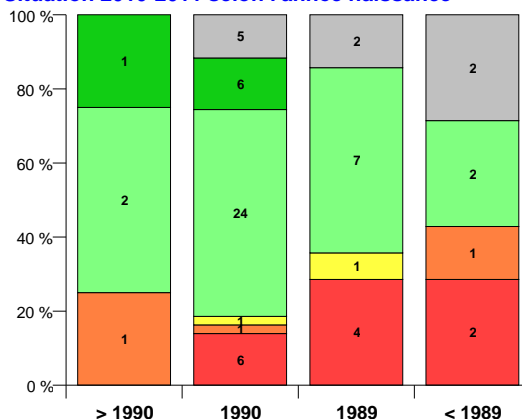


situation année +1	situation année + 2	effectifs	poids
<b>DUT 2 info-com opt MLP</b>	Sortie 2009-10 avec Diplôme	<b>22</b>	<b>32,4 %</b>
	D.U.E.T.I. ment. INFO COM	<b>6</b>	<b>8,8 %</b>
	<b>Sortie 2009-10 sans Diplôme</b>	<b>3</b>	<b>4,4 %</b>
	1re a lic LEA anglais-all	<b>1</b>	<b>1,5 %</b>
	2e a lic Hist. Art Archéo	<b>1</b>	<b>1,5 %</b>
	<b>3e a lic sc info média ID</b>	<b>1</b>	<b>1,5 %</b>
	<b>3e a lic sc info méd/Did</b>	<b>1</b>	<b>1,5 %</b>
	DUT 2 info-com opt MLP	<b>1</b>	<b>1,5 %</b>
<b>DUT 2 IC opt GIDO</b>	Sortie 2009-10 avec Diplôme	<b>13</b>	<b>19,1 %</b>
	D.U.E.T.I. ment. INFO COM	<b>3</b>	<b>4,4 %</b>
	<b>3e a lic sc info média ID</b>	<b>2</b>	<b>2,9 %</b>
	1re a licence Droit Dijon	<b>1</b>	<b>1,5 %</b>
	1re a licence sociologie	<b>1</b>	<b>1,5 %</b>
	<b>Licence pro. TAIS</b>	<b>1</b>	<b>1,5 %</b>
	<b>3e a licence AES Dijon</b>	<b>1</b>	<b>1,5 %</b>
	<b>Lic. pro. Ress. Doc APICA</b>	<b>1</b>	<b>1,5 %</b>
<b>Sortie 2008-09</b>		<b>5</b>	<b>7,4 %</b>
<b>Sortie 2008-09</b>		<b>3</b>	<b>4,4 %</b>
DUT 1 IC opt GIDO	<b>Sortie 2009-10 sans Diplôme</b>	<b>1</b>	<b>1,5 %</b>

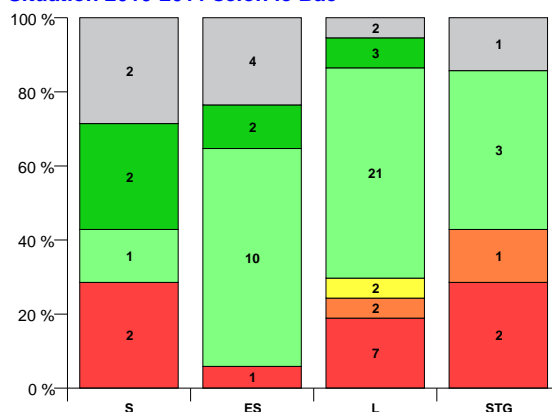
**Situation 2010-2011 selon le sexe**



**Situation 2010-2011 selon l'année naissance**

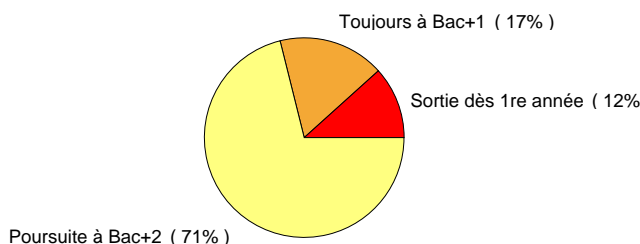


**Situation 2010-2011 selon le Bac**

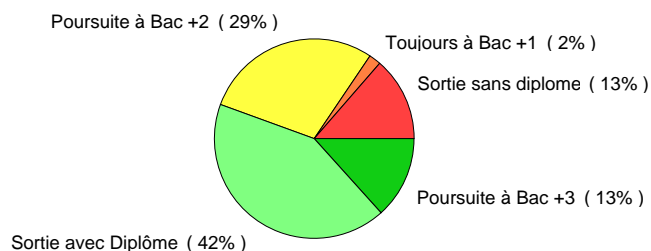


**Flux 2008-2009 en 1re a DUT Mesures Physiques : 52 étudiants**

**Situation 1 an plus tard en 2009-2010**

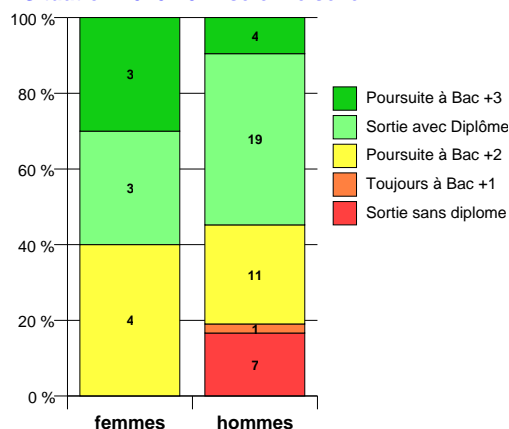


**Situation 2 années plus tard en 2010-2011**

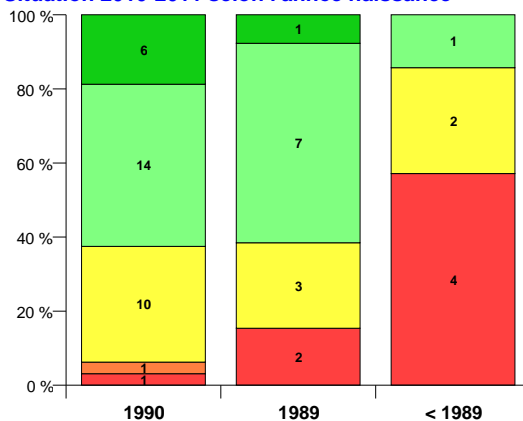


situation année +1	situation année + 2	effectifs	poids
<b>DUT 2 MP</b>	Sortie 2009-10 avec Diplôme	22	42,3 %
	DUT 2 MP	7	13,5 %
	3e a licence ESI	2	3,8 %
	3e a ESIREM matériaux	2	3,8 %
	Sortie 2009-10 sans Diplôme	1	1,9 %
	1re a ing génie industrie	1	1,9 %
	Lic. pro. Trans Ind Laser	1	1,9 %
	Lic. pro. Protec Environn	1	1,9 %
<b>Sortie 2008-09</b>		6	11,5 %
DUT 1 mesures physiques	DUT 2 MP	4	7,7 %
DUT 1 GEII	DUT 2 GEII	2	3,8 %
	DUT 2 GEII (contrat pro)	1	1,9 %
DUT 1 TC (Creusot)	DUT 2 TC (Creus.)	1	1,9 %
DUT 1 GMP	DUT 1 Informatique	1	1,9 %

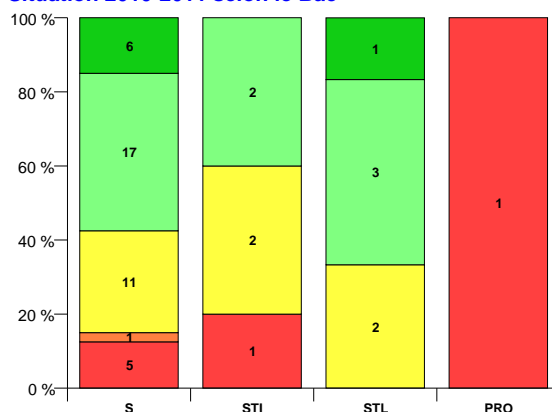
**Situation 2010-2011 selon le sexe**



**Situation 2010-2011 selon l'année naissance**

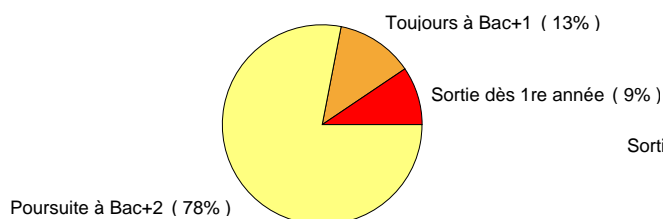


**Situation 2010-2011 selon le Bac**

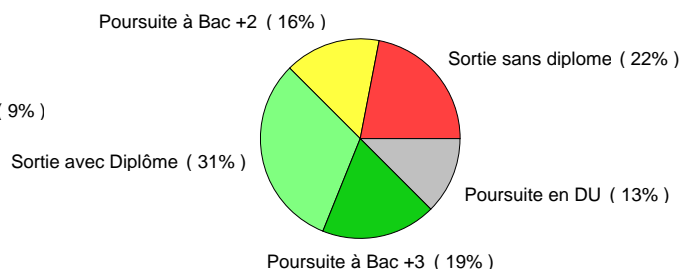


**Flux 2008-2009 en 1re a DUT Réseaux et Télécom. : 32 étudiants**

**Situation 1 an plus tard en 2009-2010**

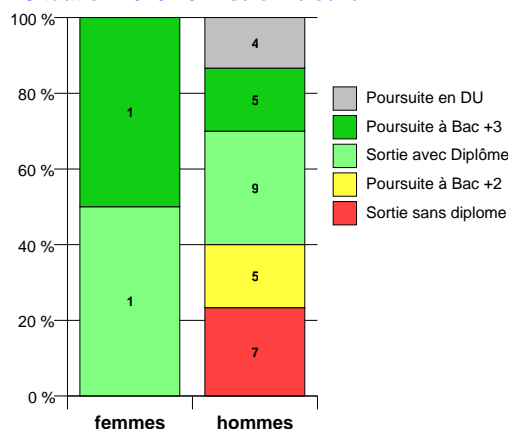


**Situation 2 années plus tard en 2010-2011**

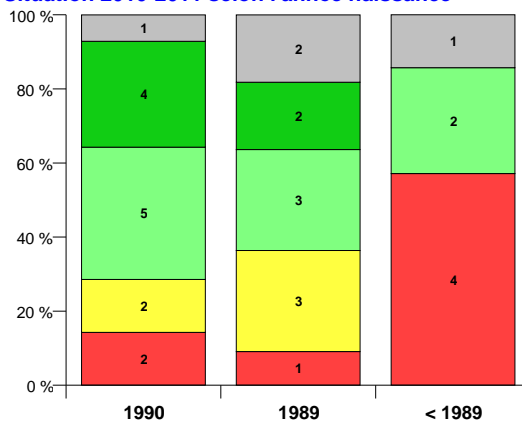


situation année +1	situation année + 2	effectifs	poids
DUT 2 RT	Sortie 2009-10 avec Diplôme	10	31,3 %
	3e a ESIREM infotronique	5	15,6 %
	D.U.E.T.I ment. RT (Aux.)	4	12,5 %
	DUT 2 RT	3	9,4 %
	Sortie 2009-10 sans Diplôme	2	6,3 %
	Licence pro. GSIE	1	3,1 %
Sortie 2008-09		3	9,4 %
1re a licence STAPS-Dijon	Sortie 2009-10 sans Diplôme	1	3,1 %
	2e a licence STAPS -Dijon	1	3,1 %
DUT 1 RT (Aux.)	Sortie 2009-10 sans Diplôme	1	3,1 %
	DUT 2 RT	1	3,1 %

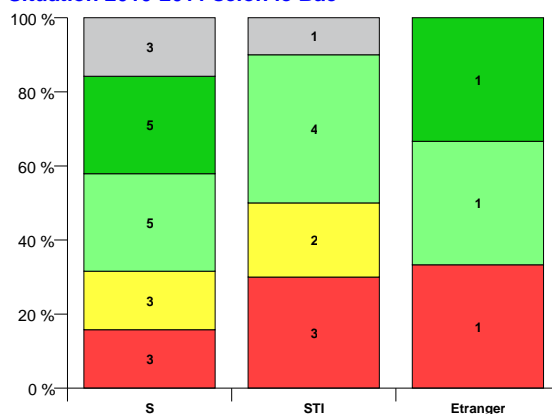
**Situation 2010-2011 selon le sexe**



**Situation 2010-2011 selon l'année naissance**

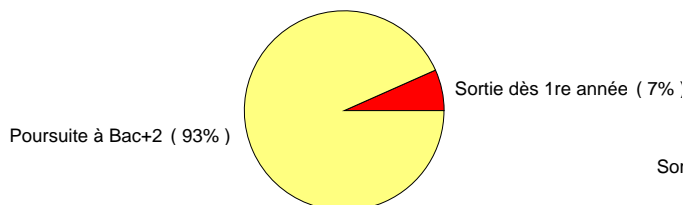


**Situation 2010-2011 selon le Bac**

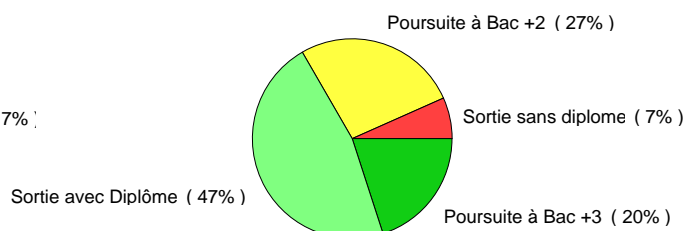


**Flux 2008-2009 en 1re a DUT Sc. et Génie des Matériaux : 15 étudiants**

**Situation 1 an plus tard en 2009-2010**

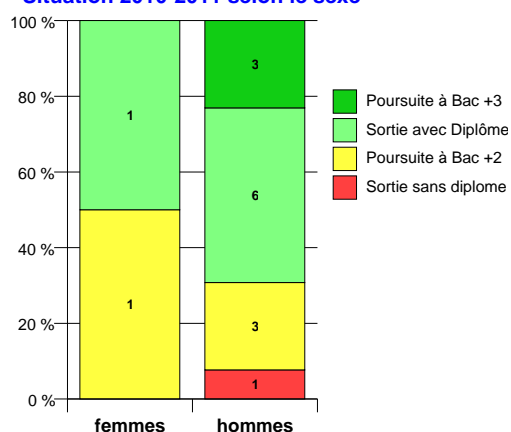


**Situation 2 années plus tard en 2010-2011**

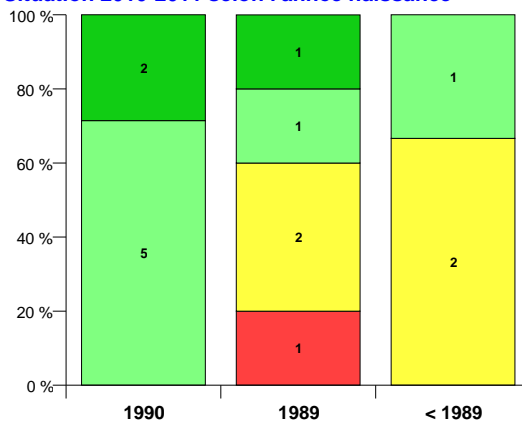


situation année +1	situation année + 2	effectifs	poids
DUT 2 SGM	Sortie 2009-10 avec Diplôme	7	46,7 %
	DUT 2 SGM	4	26,7 %
	3e a licence chimie	1	6,7 %
	Lic. pro. Tranf Ind. ICMS	1	6,7 %
	3e a ESIREM matériaux	1	6,7 %
Sortie 2008-09		1	6,7 %

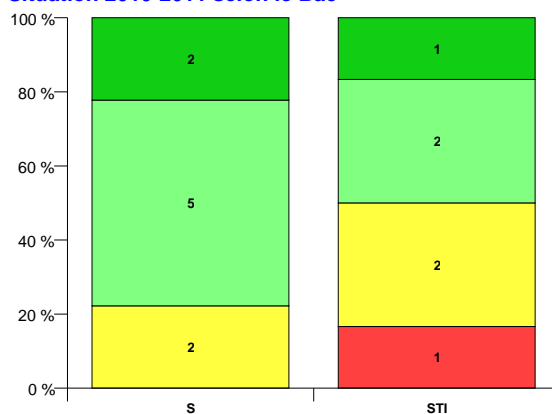
**Situation 2010-2011 selon le sexe**



**Situation 2010-2011 selon l'année naissance**

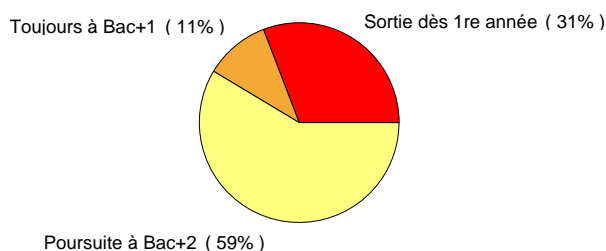


**Situation 2010-2011 selon le Bac**

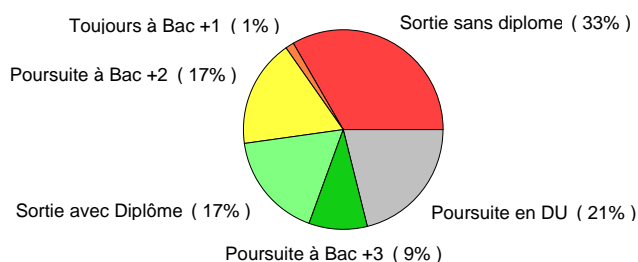


**Flux 2008-2009 en 1re a DUT Serv. et réseaux de Télécom. : 75 étudiants**

**Situation 1 an plus tard en 2009-2010**

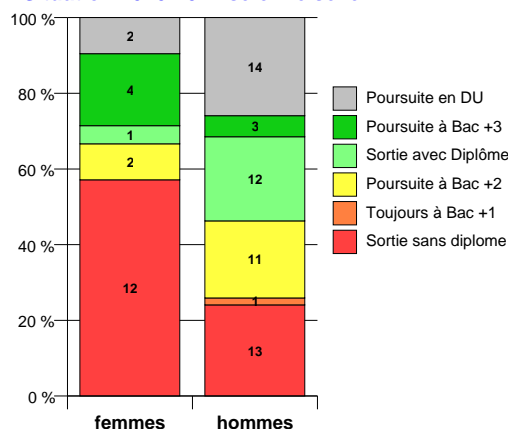


**Situation 2 années plus tard en 2010-2011**

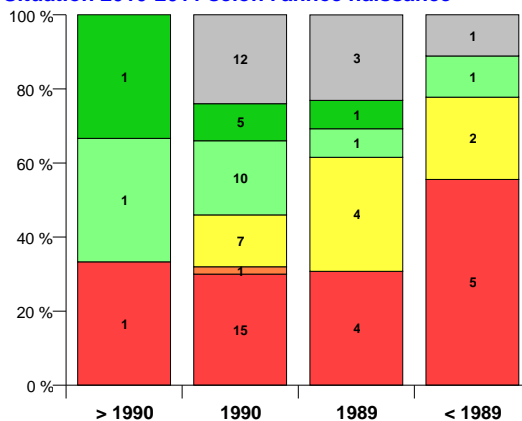


situation année +1	situation année + 2	effectifs	poids
<b>DUT 2 SRC</b>	D.U.E.T.I mention S.R.C	<b>16</b>	<b>21,3 %</b>
	Sortie 2009-10 avec Diplôme	<b>13</b>	<b>17,3 %</b>
	DUT 2 SRC	<b>7</b>	<b>9,3 %</b>
	Licence pro. TAIS	<b>3</b>	<b>4,0 %</b>
	Lic. pro ATC Concept Réal	<b>3</b>	<b>4,0 %</b>
	1re a licence HAA	<b>1</b>	<b>1,3 %</b>
	3e a lic adm publ Creusot	<b>1</b>	<b>1,3 %</b>
<b>Sortie 2008-09</b>		<b>23</b>	<b>30,7 %</b>
DUT 1 SRC	DUT 2 SRC	<b>3</b>	<b>4,0 %</b>
1re a licence musique	2e a licence musique	<b>2</b>	<b>2,7 %</b>
1re a licence Droit Dijon	Sortie 2009-10 sans Diplôme	<b>1</b>	<b>1,3 %</b>
1re a licence psychologie	2e a licence psychologie	<b>1</b>	<b>1,3 %</b>
1re a licence STS (TC)	Sortie 2009-10 sans Diplôme	<b>1</b>	<b>1,3 %</b>

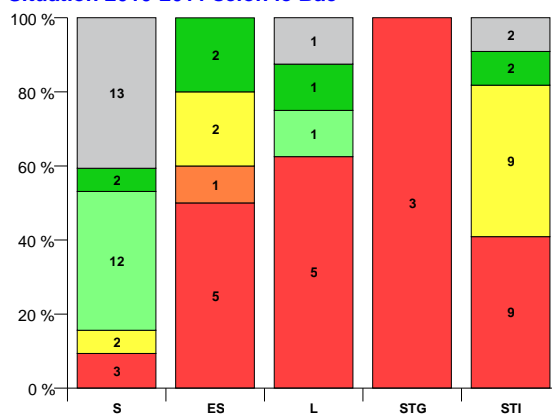
**Situation 2010-2011 selon le sexe**



**Situation 2010-2011 selon l'année naissance**

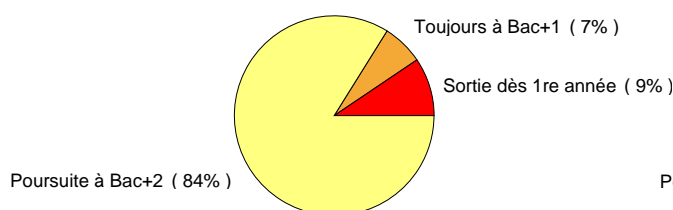


**Situation 2010-2011 selon le Bac**

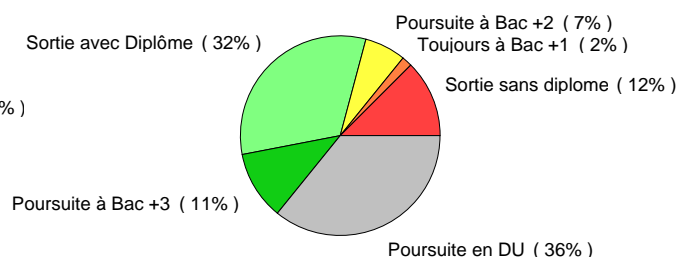


**Flux 2008-2009 en 1re a DUT Techniq. de Commer. (Auxerre) : 106 étudiants**

**Situation 1 an plus tard en 2009-2010**

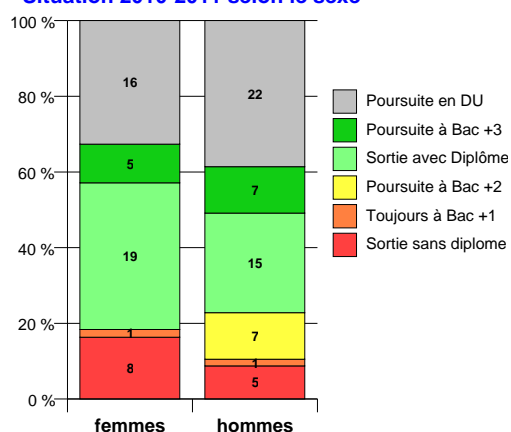


**Situation 2 années plus tard en 2010-2011**

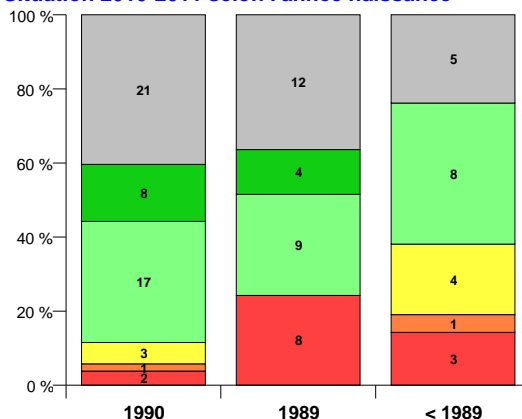


situation année +1	situation année + 2	effectifs	poids
DUT 2 TC (Aux.)	D.U.E.T.I. ment. TC (Aux)	38	35,8 %
	Sortie 2009-10 avec Diplôme	34	32,1 %
	3e a licence AES Dijon	5	4,7 %
	LP MATECO	3	2,8 %
	DUT 2 TC (Aux.)	2	1,9 %
	LP gestion ressources hum	2	1,9 %
	Sortie 2009-10 sans Diplôme	1	0,9 %
	3e a licence sc.éducation	1	0,9 %
	3e a licence sc. gestion	1	0,9 %
	1re a licence sociologie	1	0,9 %
	1re a licence STS (TC)	1	0,9 %
Sortie 2008-09		10	9,4 %
DUT 1 TC (Aux.)	DUT 2 TC (Aux.)	5	4,7 %
	Sortie 2009-10 sans Diplôme	1	0,9 %
1re a licence sociologie	Sortie 2009-10 sans Diplôme	1	0,9 %

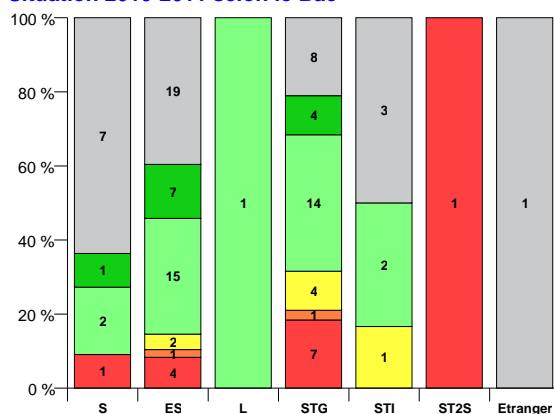
**Situation 2010-2011 selon le sexe**



**Situation 2010-2011 selon l'année naissance**

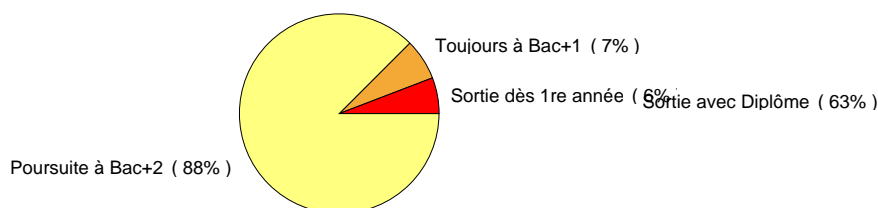


**Situation 2010-2011 selon le Bac**

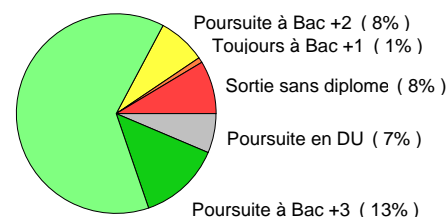


**Flux 2008-2009 en 1re a DUT Techniq. de Commer. (Creusot) : 106 étudiants**

**Situation 1 an plus tard en 2009-2010**

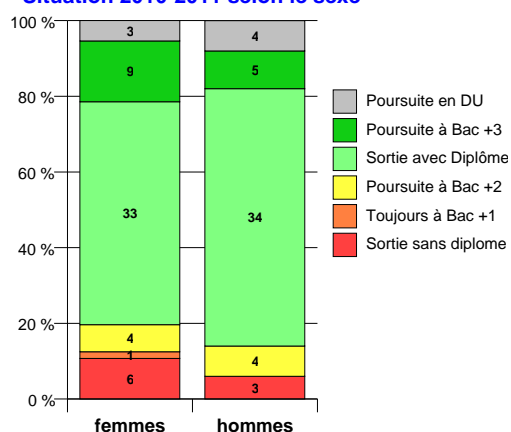


**Situation 2 années plus tard en 2010-2011**

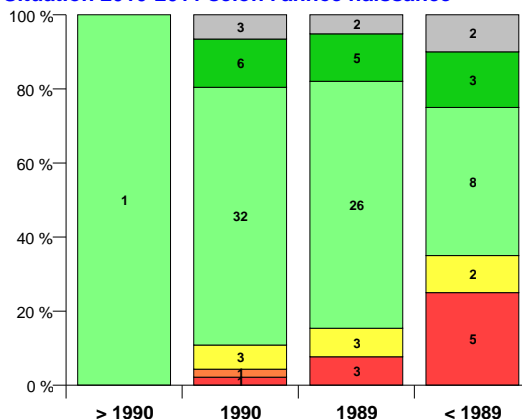


situation année +1	situation année + 2	effectifs	poids
DUT 2 TC (Creus.)	Sortie 2009-10 avec Diplôme	67	63,2 %
	Lic. pro. Ass-Banque-Fina	8	7,5 %
	D.U.E.T.I ment. TC (Creu)	7	6,6 %
	2e a licence AES Creusot	2	1,9 %
	DUT 2 TC (Creus.)	2	1,9 %
	3e a licence sc. gestion	1	0,9 %
	1re a licence psychologie	1	0,9 %
	3e a licence AES Dijon	1	0,9 %
	Lic. pro. Manag des Org.	1	0,9 %
	Lic. pro. ATC Commercial	1	0,9 %
	Lic. pro. Manag. Organisations	1	0,9 %
	LP gestion tourist. terr.	1	0,9 %
Sortie 2008-09		6	5,7 %
DUT 1 TC (Creusot)	Sortie 2009-10 sans Diplôme	2	1,9 %
	DUT 2 TC (Creus.)	2	1,9 %
1re a licence AES Creusot	Sortie 2009-10 sans Diplôme	1	0,9 %
1re a lic LEA anglais-esp	2e a lic LEA anglais-espa	1	0,9 %
DUT 1 TC (Aux.)	DUT 2 TC (Aux.)	1	0,9 %

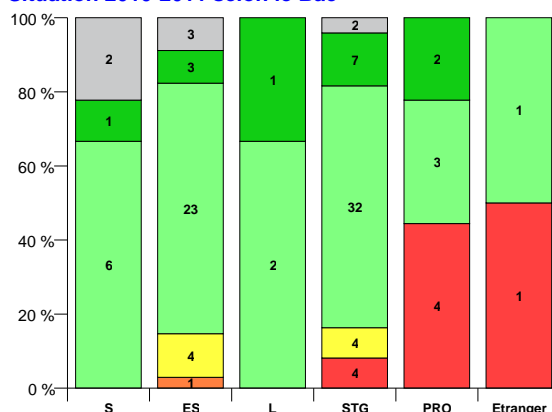
**Situation 2010-2011 selon le sexe**



**Situation 2010-2011 selon l'année naissance**

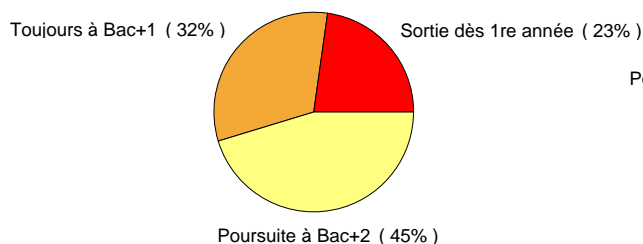


**Situation 2010-2011 selon le Bac**

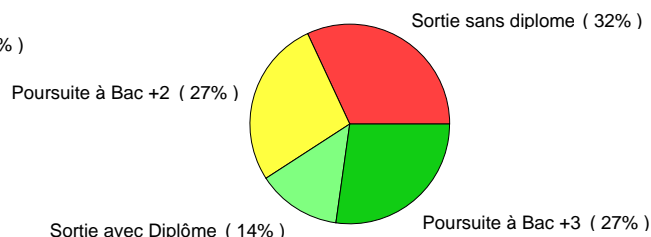


**Flux 2008-2009 en DEUST 1 anim gest APSC : 22 étudiants**

**Situation 1 an plus tard en 2009-2010**

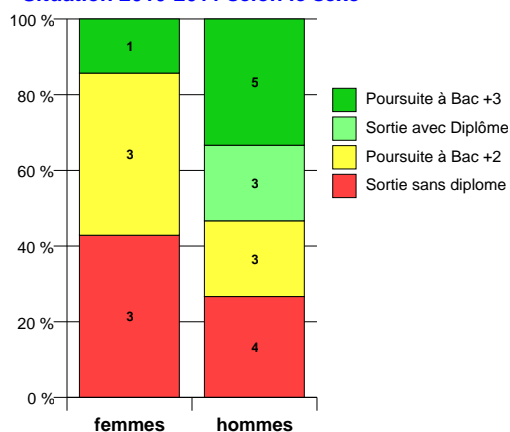


**Situation 2 années plus tard en 2010-2011**

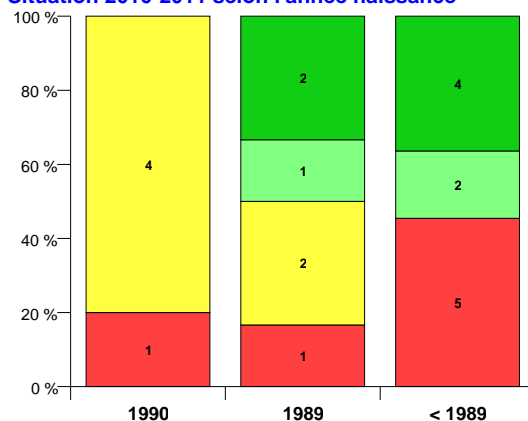


Situation année +1	Situation année + 2	effectifs	poids
<b>Sortie 2008-09</b>		<b>5</b>	<b>22,7 %</b>
DEUST 2 anim gest APSC	Sortie 2009-10 avec Diplôme	3	13,6 %
	3e a licence APA	2	9,1 %
	3e a lic entraî sportif	2	9,1 %
	Lic. pro. Activ Sportives	2	9,1 %
	DEUST 2 anim gest APSC	1	4,5 %
DEUST 1 anim gest APSC	DEUST 2 anim gest APSC	5	22,7 %
	<b>Sortie 2009-10 sans Diplôme</b>	<b>2</b>	<b>9,1 %</b>
		<b>22</b>	

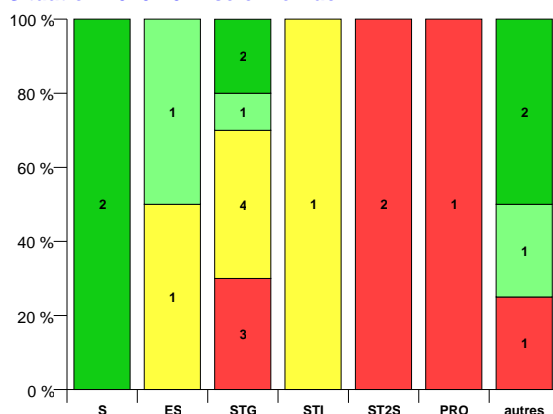
**Situation 2010-2011 selon le sexe**



**Situation 2010-2011 selon l'année naissance**



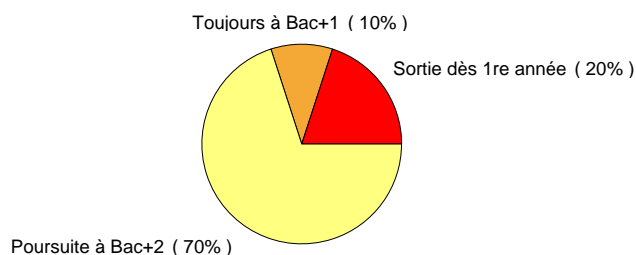
**Situation 2010-2011 selon le Bac**



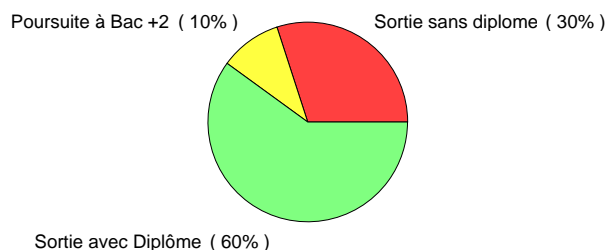


**Flux 2008-2009 en DEUST 1 gest méd sociale : 10 étudiants**

**Situation 1 an plus tard en 2009-2010**

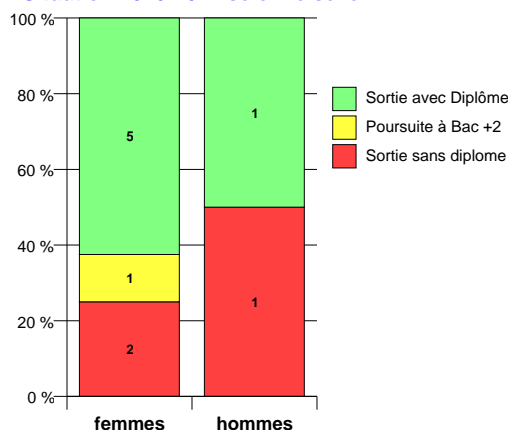


**Situation 2 années plus tard en 2010-2011**

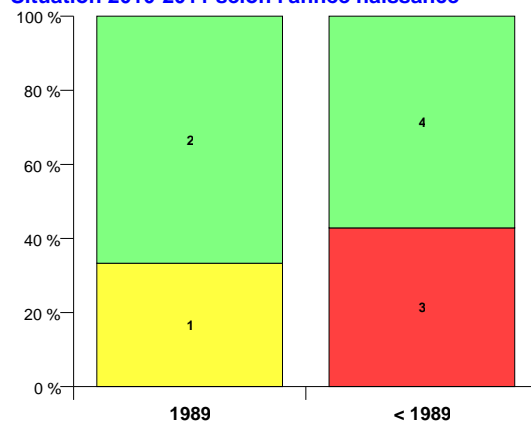


Situation année +1	Situation année + 2	effectifs	poids
<b>Sortie 2008-09</b>		<b>2</b>	<b>20,0 %</b>
1re a licence AES Dijon	2e a licence AES Dijon	1	10,0 %
<b>DEUST 2 gest méd sociale</b>	<b>Sortie 2009-10 avec Diplôme</b>	<b>6</b>	<b>60,0 %</b>
	<b>Sortie 2009-10 sans Diplôme</b>	<b>1</b>	<b>10,0 %</b>
		<b>10</b>	

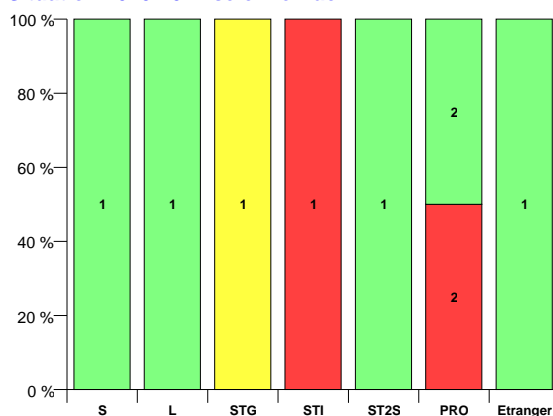
**Situation 2010-2011 selon le sexe**



**Situation 2010-2011 selon l'année naissance**

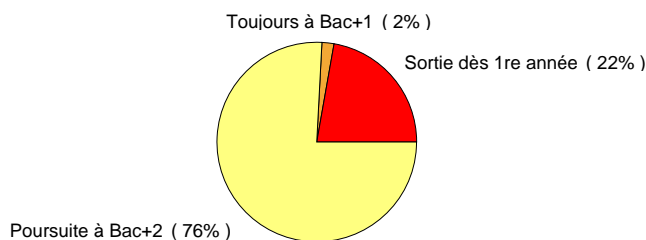


**Situation 2010-2011 selon le Bac**

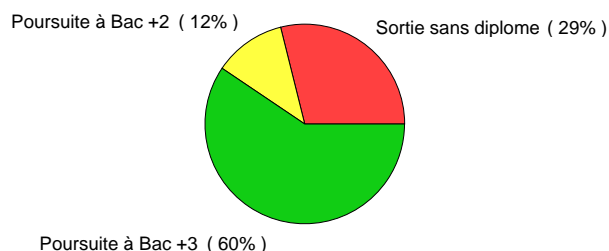


**Flux 2008-2009 en 1re a ESIREM/ISAT/ENSBANA : 104 étudiants**

**Situation 1 an plus tard en 2009-2010**



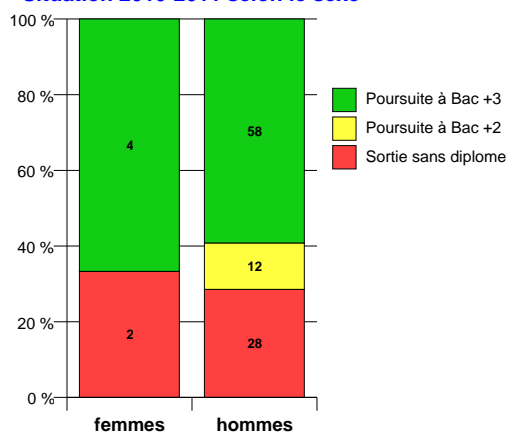
**Situation 2 années plus tard en 2010-2011**



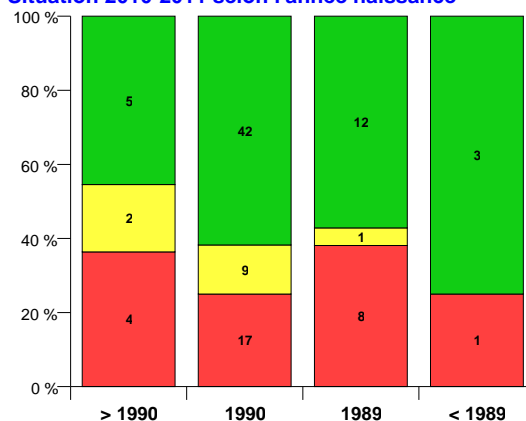
Situation année +1	Situation année + 2	effectifs	poids
<b>Sortie 2008-09</b>		<b>23</b>	<b>22,1 %</b>
<b>2e a licence STS (TC)</b>	<b>3e a licence informatique</b>	<b>1</b>	<b>1,0 %</b>
DUT 1 GMP	DUT 2 GMP	<b>1</b>	<b>1,0 %</b>
DUT 1 mesures physiques	DUT 2 MP	<b>1</b>	<b>1,0 %</b>
<b>2e a ESIREM/ISAT</b>	<b>3e année ISAT</b>	<b>60</b>	<b>57,7 %</b>
	2e a prépa intégrée ISAT	<b>8</b>	<b>7,7 %</b>
	<b>Sortie 2009-10 sans Diplôme</b>	<b>7</b>	<b>6,7 %</b>
	2e a licence STS (TC)	<b>1</b>	<b>1,0 %</b>
	DUT 2 GMP	<b>1</b>	<b>1,0 %</b>
	<b>3e a ESIREM infotronique</b>	<b>1</b>	<b>1,0 %</b>

**104**

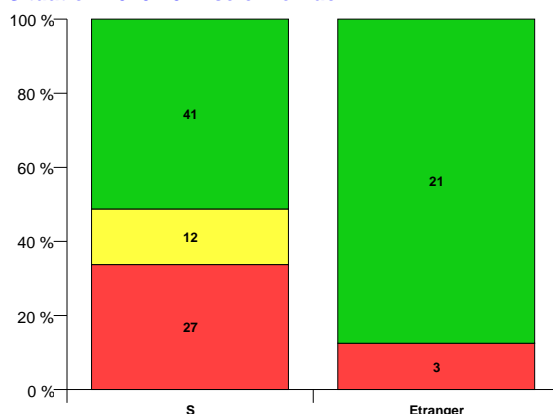
**Situation 2010-2011 selon le sexe**



**Situation 2010-2011 selon l'année naissance**



**Situation 2010-2011 selon le Bac**

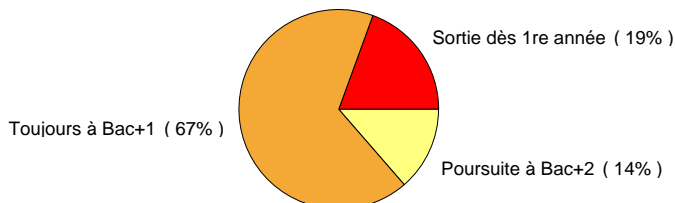


**REMARQUES :**

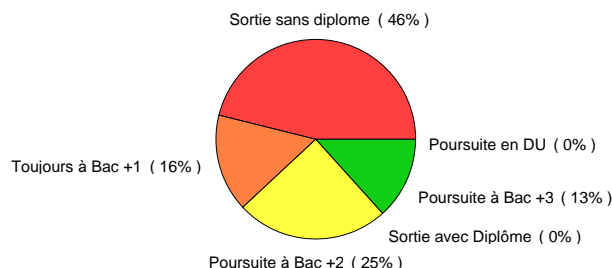
Le numérus clausus fixe le nombre de places disponibles en 2e année de Médecine et Pharmacie. A l'issue de ce concours de fin de première année, certains étudiants quittent l'uB pour intégrer des formations dentaire, de Kinésithérapie ou paramédicales non réalisées par l'uB.

## Flux 2008-2009 en 1re a médecine - PCEM1 : 671 étudiants

### Situation 1 an plus tard en 2009-2010



### Situation 2 années plus tard en 2010-2011



situation année +1	situation année +2	effectifs	poids
1re a médecine - PCEM1	Sortie 2009-10 sans Diplôme	167	24,9 %
	2e a médecine -PCEM2	102	15,2 %
	1re a licence SVT (TC)	51	7,6 %
	1re a Diplôme sage-femme	20	3,0 %
	1re a licence STS (TC)	13	1,9 %
	2e a licence SVT (TC)	13	1,9 %
	1ère année études santé	8	1,2 %
	1re a licence Droit Dijon	8	1,2 %
	1re a licence psychologie	8	1,2 %
	1re a licence éco gestion	3	0,4 %
	1re a licence STAPS-Dijon	3	0,4 %
	2e a licence STAPS -Dijon	3	0,4 %
	1re a DUT Génie Bio. opt. ABB	2	0,3 %
	1re a DUT Génie Bio. opt. IAB	1	0,1 %
	1re a DUT Gest. Admin. et COMmerc	1	0,1 %
	1re a DUT Serv. réseaux Comm.	1	0,1 %
	1re a licence AES Dijon	1	0,1 %
	1re a licence let moderne	1	0,1 %
	1re a lic LEA anglais-all	1	0,1 %
	1re a lic LLCE anglais	1	0,1 %

Sortie 2008-09		129	19,2 %
2e a médecine -PCEM2	3e a médecine - DCEM1	85	12,7 %
	2e a médecine -PCEM2	2	0,3 %

1re a licence SVT (TC)	2e a licence SVT (TC)	8	1,2 %
	Sortie 2009-10 sans Diplôme	2	0,3 %
	1re a licence SVT (TC)	2	0,3 %

1re a licence psychologie	2e a licence psychologie	5	0,7 %
	Sortie 2009-10 sans Diplôme	2	0,3 %

1re a licence STAPS-Dijon	2e a licence STAPS -Dijon	2	0,3 %
	Sortie 2009-10 sans Diplôme	1	0,1 %

1re a Diplôme sage-femme	2e a Diplôme sage-femme	3	0,4 %
--------------------------	-------------------------	---	-------

DUT 2 GACO	3e a licence sc. gestion	1	0,1 %
	D.U.E.T.I. mention GACO	1	0,1 %
	Sortie 2009-10 avec Diplôme	1	0,1 %

1re a licence Droit Dijon	Sortie 2009-10 sans Diplôme	1	0,1 %
	1re a licence éco gestion	1	0,1 %

1re a licence STS (TC)	1re a licence éco gestion	1	0,1 %
	2e a licence STS (TC)	1	0,1 %

DUT 1 SRC	2e a DUT Services Réseaux Comm.	2	0,3 %
-----------	---------------------------------	---	-------

DUT 1 GB option IAB	Sortie 2009-10 sans Diplôme	1	0,1 %
	2e a DUT Génie Bio. opt. IAB	1	0,1 %

DUT 1 GB opt ABB	2e a DUT Génie Bio. opt. ABB	2	0,3 %
------------------	------------------------------	---	-------

1re a pharmacie - PH1	Sortie 2009-10 sans Diplôme	1	0,1 %
-----------------------	-----------------------------	---	-------

1re a licence AES Creusot	2e a licence AES Creusot	1	0,1 %
---------------------------	--------------------------	---	-------

1re a licence histoire	Sortie 2009-10 sans Diplôme	1	0,1 %
------------------------	-----------------------------	---	-------

1re a licence HAA	Sortie 2009-10 sans Diplôme	1	0,1 %
-------------------	-----------------------------	---	-------

1re a licence let moderne	Sortie 2009-10 sans Diplôme	1	0,1 %
---------------------------	-----------------------------	---	-------

DUT 1 GMP	2e a DUT Génie Méca. et Productique	1	0,1 %
-----------	-------------------------------------	---	-------

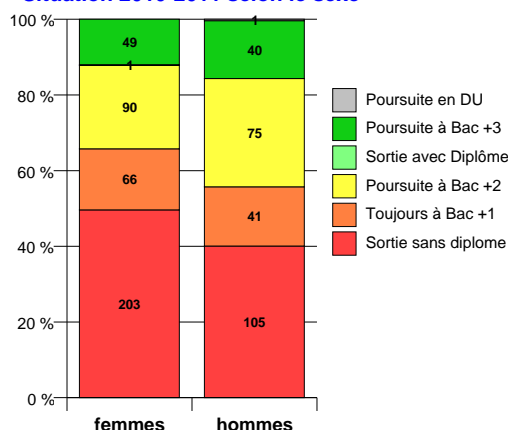
DUT 1 GEA	Sortie 2009-10 sans Diplôme	1	0,1 %
-----------	-----------------------------	---	-------

DUT 1 Informatique	2e a DUT Informatique	1	0,1 %
--------------------	-----------------------	---	-------

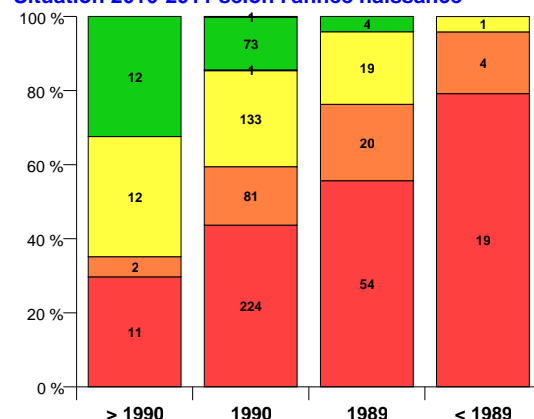
DUT 1 TC (apprentissage)	DUT 2 TC (apprentissage)	1	0,1 %
--------------------------	--------------------------	---	-------

671

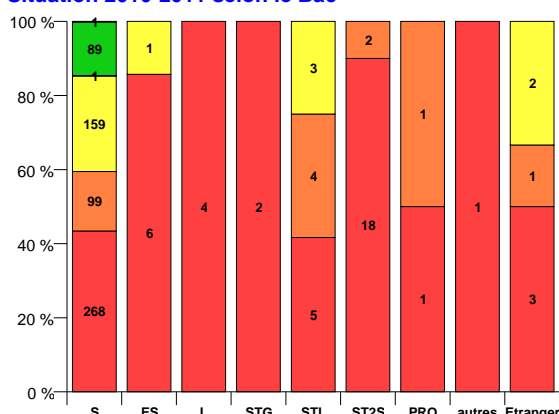
### Situation 2010-2011 selon le sexe



### Situation 2010-2011 selon l'année naissance



### Situation 2010-2011 selon le Bac

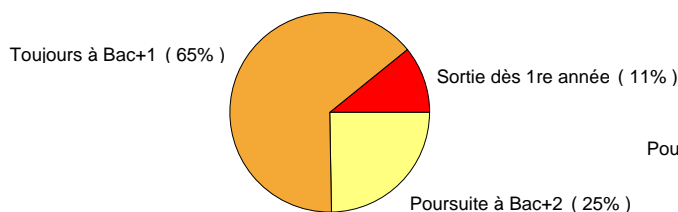


**REMARQUES :**

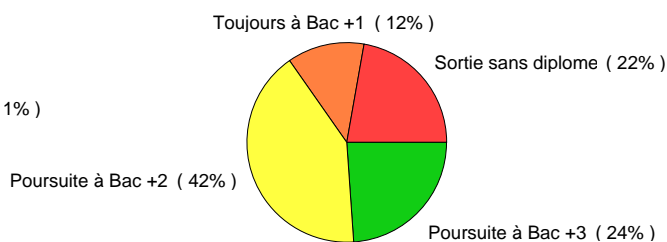
Le numérus clausus fixe le nombre de places disponibles en 2<sup>e</sup> année de Médecine et Pharmacie. A l'issue de ce concours de fin de première année, certains étudiants quittent l'uB pour intégrer des formations dentaire, de Kinésithérapie ou paramédicales non réalisées par l'uB.

## Flux 2008-2009 en 1<sup>re</sup> a pharmacie - PH1 : 113 étudiants

### Situation 1 an plus tard en 2009-2010



### Situation 2 années plus tard en 2010-2011



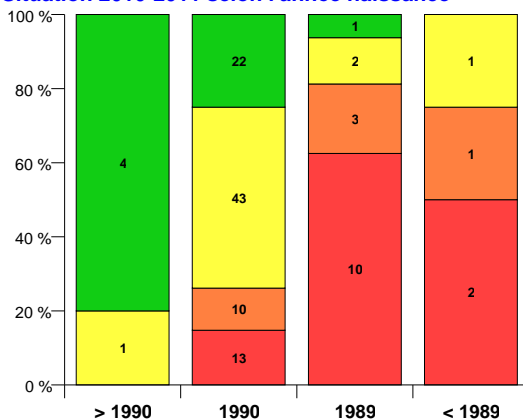
Situation année +1	Situation année + 2	effectifs	poids
<b>Sortie 2008-09</b>		<b>12</b>	<b>10,6 %</b>
1 <sup>re</sup> a pharmacie - PH1	<b>2<sup>e</sup> a pharmacie - PH2</b>	<b>38</b>	<b>33,6 %</b>
	<b>Sortie 2009-10 sans Diplôme</b>	<b>11</b>	<b>9,7 %</b>
	1 <sup>re</sup> a licence SVT (TC)	<b>8</b>	<b>7,1 %</b>
	2 <sup>e</sup> a licence SVT (TC)	<b>3</b>	<b>2,7 %</b>
	DUT 1 GB option IAB	<b>3</b>	<b>2,7 %</b>
	1 <sup>re</sup> a licence Droit Dijon	<b>1</b>	<b>0,9 %</b>
	1 <sup>re</sup> a licence Droit Never	<b>1</b>	<b>0,9 %</b>
	DUT 1 GB opt ABB	<b>1</b>	<b>0,9 %</b>
<b>2<sup>e</sup> a pharmacie - PH2</b>	<b>3<sup>e</sup> a pharmacie - PH3</b>	<b>27</b>	<b>23,9 %</b>
	<b>2<sup>e</sup> a pharmacie - PH2</b>	<b>1</b>	<b>0,9 %</b>
1 <sup>re</sup> a licence SVT (TC)	2 <sup>e</sup> a licence SVT (TC)	<b>4</b>	<b>3,5 %</b>
	<b>Sortie 2009-10 sans Diplôme</b>	<b>2</b>	<b>1,8 %</b>
DUT 1 GB opt ABB	DUT 2 GB opt ABB	<b>1</b>	<b>0,9 %</b>

113

### Situation 2010-2011 selon le sexe



### Situation 2010-2011 selon l'année naissance



### Situation 2010-2011 selon le Bac

